

БАЛАНС
 на ПРО ЛОДЖИСТИКС ЕНД СЪРВИСИЗ ЕООД, ЕИК: 202999299
 адрес Русе, ул. Ради Иванов №6, вх. 2, ет. 8
 към 31.12.2024


| АКТИВ | | | ПАСИВ | | |
|--|---------------|------------------|--|---------------|------------------|
| Раздели, групи, статии | Сума | | Раздели, групи, статии | Сума | |
| | текуща година | предходна година | | текуща година | предходна година |
| а | 1 | 2 | а | 1 | 2 |
| A Залисан, но невнесен капитал | 0 | 0 | A Собствен капитал | | |
| B Нетекущи (дълготрайни) активи | | | I Залисан капитал | 8 | 8 |
| I Нематериални активи | | | II Премии от емисии | 0 | 0 |
| 1 Продукти от развойна дейност | 0 | 0 | III Резерв от последващи оценки | 0 | 0 |
| 2 Концесии, патенти, лицензи, търговски марки, програмни продукти и други подобни права и активи | 5 | 0 | IV Резерви | | |
| 3 Търговска репутация | 0 | 0 | 1 Законови резерви | 0 | 0 |
| 4 Предоставени аванси и нематериални активи в процес на изграждане | 0 | 0 | 2 Резерв, свързан с изкупени собствени акции | 0 | 0 |
| Общо за група I: | 5 | 0 | 3 Резерв, съгласно учредителен акт | 0 | 0 |
| II Дълготрайни материални активи | | | 4 Други резерви | 0 | 0 |
| 1 Земи и сгради, в т.ч. | 12 | 12 | Общо за група IV: | 0 | 0 |
| - земи | 0 | 0 | V Натрупана печалба (загуба) от минали години, в т.ч. | | |
| - сгради | 12 | 12 | - неразпределена печалба | 738 | 497 |
| 2 Машини, производствено оборудване и апаратура | 3 | 0 | - непохрита загуба | 0 | 0 |
| 3 Съоръжения и други | 547 | 662 | Общо за група V: | 738 | 497 |
| 4 Предоставени аванси и дълготрайни материални активи в процес на изграждане | 0 | 0 | VI Текуща печалба (загуба) | 184 | 312 |
| Общо за група II: | 562 | 674 | Общо раздел A: | 908 | 817 |
| III Дългосрочни финансови активи | | | B Провизии и сходни задължения | | |
| 1 Акции и дялове в предприятия от група | 0 | 0 | 1 Провизии за пенсии и други подобни задължения | 0 | 0 |
| 2 Предоставени заеми на предприятия от група | 0 | 0 | 2 Провизии за данъци, в т.ч. | | |
| 3 Акции и дялове в асоциирани и смесени предприятия | 0 | 0 | - отсрочени данъци | 0 | 0 |
| 4 Предоставени заеми, свързани с асоциирани и смесени предприятия | 0 | 0 | 3 Други провизии и сходни задължения | 0 | 0 |
| 5 Дългосрочни инвестиции | 0 | 0 | Общо раздел B: | 0 | 0 |
| 6 Други заеми | 0 | 0 | B Задължения | | |
| 7 Изкупени собствени акции номинална стойност хил. лева | 0 | 0 | 1 Облигационни заеми с отделно посочване на конвертируемите, в т.ч. | 0 | 0 |
| Общо за група III: | 0 | 0 | - до 1 година | 0 | 0 |
| IV Отсрочени данъци | 0 | 0 | 2 Задължения към финансови предприятия, в т.ч. | 108 | 147 |
| Общо за раздел B: | 567 | 674 | - до 1 година | 0 | 0 |
| B Текущи (краткотрайни) активи | | | - над 1 година | 108 | 147 |
| 1 Материални запаси | | | 3 Получени аванси, в т.ч. | 0 | 0 |
| 1 Суровини и материали | 40 | 5 | - до 1 година | 0 | 0 |
| 2 Незавършено производство | 0 | 0 | - над 1 година | 0 | 0 |
| 3 Продукция и стоки, в т.ч. | 1 | 1 | 4 Задължения към доставчици, в т.ч. | 180 | 104 |
| - продукция | 0 | 0 | - до 1 година | 180 | 104 |
| - стоки | 1 | 1 | - над 1 година | 0 | 0 |
| 4 Предоставени аванси | 0 | 0 | 5 Задължения по полици, в т.ч. | 0 | 0 |
| Общо за група I: | 41 | 6 | - до 1 година | 0 | 0 |
| II Вземания | | | - над 1 година | 0 | 0 |
| 1 Вземания от клиенти и доставчици, в т.ч. | 502 | 301 | 6 Задължения към предприятия от група, в т.ч. | 0 | 0 |
| - над 1 година | 119 | 2 | - до 1 година | 0 | 0 |
| 2 Вземания от предприятия в група, в т.ч. | 0 | 0 | - над 1 година | 0 | 0 |
| - над 1 година | 0 | 0 | 7 Задължения, свързани с асоциирани и смесени предприятия, в т.ч. | 0 | 0 |
| 3 Вземания, свързани с асоциирани и смесени предприятия, в т.ч. | 0 | 0 | - до 1 година | 0 | 0 |
| - над 1 година | 0 | 0 | - над 1 година | 0 | 0 |
| 4 Други вземания, в т.ч. | 24 | 23 | 8 Други задължения, в т.ч. | 69 | 26 |
| - над 1 година | 6 | 6 | - до 1 година | 69 | 26 |
| Общо за група II: | 526 | 324 | - над 1 година | 0 | 0 |
| | | | - към персонала, в т.ч. | 18 | 10 |
| | | | - до 1 година | 18 | 10 |
| | | | - над 1 година | 0 | 0 |
| | | | - осигурителни задължения, в т.ч. | 6 | 4 |

| | | | | | | | | | |
|-----|---|-------|-------|--|--|-------|-------|--|--|
| III | Инвестиции | | | | | | | | |
| 1 | Акции и дялове в предприятия от група | 0 | 0 | | - до 1 година | 6 | 4 | | |
| | | | | | - над 1 година | 0 | 0 | | |
| 2 | Изкупени собствени акции номинална стойност хил. лева | 0 | 0 | | - данъчни задължения, в т.ч. | 25 | 5 | | |
| | | | | | - до 1 година | 25 | 5 | | |
| 3 | Други инвестиции | 0 | 0 | | - над 1 година | 0 | 0 | | |
| | Общо за група III: | 0 | 0 | | Общо раздел В, в т.ч.: | 357 | 277 | | |
| IV | Парични средства, в т.ч. | 126 | 66 | | - до 1 година | 249 | 130 | | |
| | - в брой | 39 | 22 | | - над 1 година | 108 | 147 | | |
| | - в безсрочни сметки (депозити) | 87 | 64 | | Г Финансирания и приходи за бъдещи периоди, в т.ч. | 0 | 0 | | |
| | Общо за група IV: | 126 | 86 | | - финансирания | 0 | 0 | | |
| | Общо раздел В: | 693 | 416 | | - приходи за бъдещи периоди | 0 | 0 | | |
| Г | Разходи за бъдещи периоди | 5 | 4 | | СУМА НА ПАСИВА (А+Б+В+Г) | 1 285 | 1 094 | | |
| | СУМА НА АКТИВА (А+Б+В+Г) | 1 285 | 1 094 | | | | | | |

Дата: 24.06.2025

Съставител: Ивайло Кирилов Димитров

Ръководител: Петър Димитров Раев




ОТЧЕТ ЗА ПРИХОДИТЕ И РАЗХОДИТЕ
на ПРО ЛОДЖИСТИКС ЕНД СЪРВИСИЗ ЕООД, ЕИК: 202999299
адрес Русе, ул. Ради Иванов №6, вх. 2, ет. 8
за 01.01.2024 - 31.12.2024

| Наименование на разходите | Сума | | Наименование на приходите | Сума | |
|--|---------------|------------------|--|---------------|------------------|
| | текуща година | предходна година | | текуща година | предходна година |
| а | 1 | 2 | а | 1 | 2 |
| A Разходи | | | Б Приходи | | |
| 1 Намаления на запасите от продукция и незавършено производство | 0 | 0 | 1 Нетни приходи от продажби, в т.ч. | 3 088 | 3 249 |
| 2 Разходи за суровини, материали и външни услуги, в т.ч. | 2 348 | 2 577 | а) продукция | 0 | 0 |
| а) суровини и материали | 348 | 299 | б) стоки | 0 | 0 |
| б) външни услуги | 2 000 | 2 278 | в) услуги | 3 088 | 3 249 |
| 3 Разходи за персонала, в т.ч. | 229 | 159 | 2 Увеличение на запасите от продукция и незавършено производство | 0 | 0 |
| а) разходи за възнаграждения | 186 | 129 | 3 Разходи за придобиване на активи по стопански начин | 0 | 0 |
| б) разходи за осигуровки, в т.ч. | 43 | 30 | 4 Други приходи, в т.ч. | 56 | 65 |
| аа) осигуровки, свързани с пенсии | 31 | 22 | а) приходи от финансираня | 15 | 0 |
| 4 Разходи за амортизации и обезценка, в т.ч. | 144 | 74 | Общо приходи от оперативна дейност (1+2+3+4) | 3 144 | 3 314 |
| а) разходи за амортизация и обезценка на дълготрайни материални и нематериални активи, в т.ч. | 144 | 74 | 5 Приходи от участия в дъщерни, асоциирани и смесени предприятия, в т.ч. | 0 | 0 |
| аа) разходи за амортизация | 144 | 74 | а) приходи от участия в предприятията от група | 0 | 0 |
| бб) разходи за обезценка | 0 | 0 | 6 Приходи от други инвестиции и заеми, признати като нетекущи (дългосрочни) активи, в т.ч. | 0 | 0 |
| б) разходи за обезценка на текущи (краткотрайни) активи | 0 | 0 | а) приходи от предприятия от група | 0 | 0 |
| 5 Други разходи, в т.ч. | 231 | 150 | 7 Други лихви и финансови приходи, в т.ч. | 0 | 0 |
| а) балансова стойност на продадените активи | 0 | 0 | а) приходи от предприятия от група | 0 | 0 |
| б) провизии | 0 | 0 | б) положителни разлики от операции с финансови активи | 0 | 0 |
| Общо разходи за оперативна дейност (1+2+3+4+5) | 2 952 | 2 960 | в) положителни разлики от промяна на валутни курсове | 0 | 0 |
| 6 Разходи от обезценка на финансови активи, включително инвестициите, признати като текущи (краткосрочни) активи, в т.ч. | 3 | 3 | Общо финансови приходи (б+в+7) | 0 | 0 |
| а) отрицателни разлики от промяна на валутни курсове | 3 | 3 | 8 Загуба от обичайна дейност | 0 | 0 |
| 7 Разходи за лихви и други финансови разходи, в т.ч. | 6 | 4 | Общо приходи (1+2+3+4+5+6+7) | 3 144 | 3 314 |
| а) разходи, свързани с предприятия от група | 0 | 0 | 9 Счетоводна загуба (общо приходи - общо разходи) | 0 | 0 |
| б) отрицателни разлики от операции с финансови активи | 0 | 0 | 10 Загуба (9 + ред 10 и 11 от раздел А) | 0 | 0 |
| Общо финансови разходи (6+7) | 9 | 7 | | | |
| 8 Печалба от обичайна дейност | 183 | 347 | | | |
| Общо разходи (1+2+3+4+5+6+7) | 2 961 | 2 967 | | | |
| 9 Счетоводна печалба (общо приходи - общо разходи) | 183 | 347 | | | |
| 10 Разходи за данъци от печалбата | 19 | 35 | | | |
| 11 Други данъци, алтернативни на корпоративния данък | 0 | 0 | | | |
| 12 Печалба (9-10-11) | 164 | 312 | | | |
| Всичко (Общо разходи+10+11+12) | 3 144 | 3 314 | Всичко (Общо приходи+10) | 3 144 | 3 314 |

Дата: 24.06.2025

Съставител: Ивайло Кирилов Димитров

Ръководител: Петър Димитров Раев




ОТЧЕТ ЗА ПАРИЧНИТЕ ПОТОЦИ
на ПРО ЛОДЖИСТИКС ЕНД СЪРВИСИЗ ЕООД, ЕИК: 202999299
адрес Русе, ул. Ради Иванов №6, вх. 2, ет. 8
за 01.01.2024 - 31.12.2024

| Наименование на паричните потоци | Текущ период | | | Предходен период | | |
|---|--------------|--------------|-------------|------------------|--------------|-------------|
| | постъпления | плащания | нетен поток | постъпления | плащания | нетен поток |
| а | 1 | 2 | 3 | 4 | 5 | 6 |
| А. Парични потоци от основна дейност | | | | | | |
| 1 Парични потоци, свързани с търговски контрагенти | 3 198 | 2 500 | 698 | 3 641 | 3 539 | 102 |
| 2 Парични потоци, свързани с краткосрочни финансови активи, държани за търговски цели | 0 | 0 | 0 | 0 | 0 | 0 |
| 3 Парични потоци, свързани с трудови възнаграждения | 0 | 236 | -236 | 0 | 171 | -171 |
| 4 Парични потоци от лихви, комисионни, дивиденди и други подобни | 0 | 6 | -6 | 0 | 3 | -3 |
| 5 Парични потоци от положителни и отрицателни валутни курсови разлики | 0 | 3 | -3 | 0 | 2 | -2 |
| 6 Плащания при разпределения на печалби | 0 | 69 | -69 | 0 | 191 | -191 |
| 7 Платени и възстановени данъци върху печалбата | 0 | 20 | -20 | 0 | 39 | -39 |
| 8 Други парични потоци от основната дейност | 25 | 308 | -283 | 45 | 85 | -40 |
| Всичко парични потоци от основната дейност (А) | 3 221 | 3 142 | 79 | 3 686 | 4 030 | -344 |
| Б. Парични потоци от инвестиционна дейност | | | | | | |
| 1 Парични потоци, свързани с дълготрайни активи | 0 | 0 | 0 | 0 | 0 | 0 |
| 2 Парични потоци, свързани с краткосрочни финансови активи | 0 | 0 | 0 | 0 | 0 | 0 |
| 3 Парични потоци от лихви, комисионни, дивиденди и други подобни | 0 | 0 | 0 | 0 | 0 | 0 |
| 4 Парични потоци от бизнескомбинации - придобивания | 0 | 0 | 0 | 0 | 0 | 0 |
| 5 Парични потоци от положителни и отрицателни валутни курсови разлики | 0 | 0 | 0 | 0 | 0 | 0 |
| 6 Други парични потоци от инвестиционна дейност | 0 | 0 | 0 | 0 | 0 | 0 |
| Всичко парични потоци от инвестиционната дейност (Б) | 0 | 0 | 0 | 0 | 0 | 0 |
| В. Парични потоци от финансова дейност | | | | | | |
| 1 Парични потоци от емитиране и обратно изкупуване на ценни книжа | 0 | 0 | 0 | 0 | 0 | 0 |
| 2 Парични потоци от допълнителни вноски и връщането им на собствениците | 0 | 0 | 0 | 0 | 0 | 0 |
| 3 Парични потоци, свързани с получени или предоставени заеми | 0 | 39 | -39 | 150 | 3 | 147 |
| 4 Парични потоци от лихви, комисионни, дивиденди и други подобни | 0 | 0 | 0 | 0 | 0 | 0 |
| 5 Плащания на задължения по лизингови договори | 0 | 0 | 0 | 0 | 0 | 0 |
| 6 Парични потоци от положителни и отрицателни валутни курсови разлики | 0 | 0 | 0 | 0 | 0 | 0 |
| 7 Други парични потоци от финансова дейност | 0 | 0 | 0 | 0 | 0 | 0 |
| Всичко парични потоци от финансовата дейност (В) | 0 | 39 | -39 | 150 | 3 | 147 |
| Г. Изменение на паричните средства през периода (А+Б+В) | 3 221 | 3 181 | 40 | 3 836 | 4 033 | -197 |
| Д. Парични средства в началото на периода | | | 86 | | | 283 |
| Е. Парични средства в края на периода | | | 126 | | | 86 |

Дата: 24.08.2025

Съставител: Ивайло Кирилов Димитров

Ръководител: Петър Димитров Раев



ОТЧЕТ ЗА СОБСТВЕНИЯ КАПИТАЛ

на ПРО ЛОДЖИСТИКС ЕНД СЪРВИСИЗ ЕООД, ЕИК: 202999299

адрес Русе, ул. Ради Иванов №6, вх. 2, ет. 8

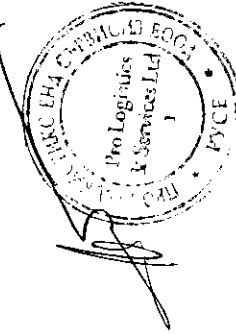

за 01.01.2024 - 31.12.2024

| Показатели | Записан капитал | Премии от емисии | Резерв от последващи оценки | РЕЗЕРВИ | | | | Финансов резултат от минали години | | | Текуща печалба/ загуба | Общо собствен капитал |
|--|-----------------|------------------|-----------------------------|----------|-----------------------------------|--------------------------|---------------|------------------------------------|------------------|-----|------------------------|-----------------------|
| | | | | Законови | Свързани с изкупени собств. акции | Съгласно учредителен акт | Други резерви | Неразпред. печалба | Непокрита загуба | | | |
| а | 1 | 2 | 3 | 4 | 5 | 6 | 7 | 8 | 9 | 10 | 11 | |
| 1. Салдо в началото на отчетния период | 8 | 0 | 0 | 0 | 0 | 0 | 0 | 809 | 0 | 0 | 817 | |
| 2. Промени в счетоводната политика | 0 | 0 | 0 | 0 | 0 | 0 | 0 | 0 | 0 | 0 | 0 | |
| 3. Грешки | 0 | 0 | 0 | 0 | 0 | 0 | 0 | 0 | 0 | 0 | 0 | |
| 4. Салдо след промени в счетоводната политика и грешки | 8 | 0 | 0 | 0 | 0 | 0 | 0 | 809 | 0 | 0 | 817 | |
| 5. Изменения за сметка на собственниците, в т.ч. | 0 | 0 | 0 | 0 | 0 | 0 | 0 | 0 | 0 | 0 | 0 | |
| - увеличение | 0 | 0 | 0 | 0 | 0 | 0 | 0 | 0 | 0 | 0 | 0 | |
| - намаление | 0 | 0 | 0 | 0 | 0 | 0 | 0 | 0 | 0 | 0 | 0 | |
| 6. Финансов резултат за текущия период | 0 | 0 | 0 | 0 | 0 | 0 | 0 | 0 | 0 | 164 | 164 | |
| 7. Разпределения на печалба в т.ч. | 0 | 0 | 0 | 0 | 0 | 0 | 0 | -73 | 0 | 0 | -73 | |
| - за дивиденди | 0 | 0 | 0 | 0 | 0 | 0 | 0 | -73 | 0 | 0 | -73 | |
| 8. Покриване на загуба | 0 | 0 | 0 | 0 | 0 | 0 | 0 | 0 | 0 | 0 | 0 | |
| 9. Последващи оценки на активи и пасиви | 0 | 0 | 0 | 0 | 0 | 0 | 0 | 0 | 0 | 0 | 0 | |
| - увеличение | 0 | 0 | 0 | 0 | 0 | 0 | 0 | 0 | 0 | 0 | 0 | |
| - намаление | 0 | 0 | 0 | 0 | 0 | 0 | 0 | 0 | 0 | 0 | 0 | |
| 10. Други изменения в собствения капитал | 0 | 0 | 0 | 0 | 0 | 0 | 0 | 0 | 0 | 0 | 0 | |
| 11. Салдо към края на отчетния период | 8 | 0 | 0 | 0 | 0 | 0 | 0 | 736 | 0 | 164 | 908 | |
| 12. Промени от преводи на ГФО на предприятия в чужбина | 0 | 0 | 0 | 0 | 0 | 0 | 0 | 0 | 0 | 0 | 0 | |
| 13. Собствен капитал към края на отчетния период (11 ± 12) | 8 | 0 | 0 | 0 | 0 | 0 | 0 | 736 | 0 | 164 | 908 | |

Дата: 24.08.2025

Съставител: Ивайло Кирилов Димитров

Ръководител: Петър Димитров Рава



СПРАВКА ЗА НЕТЕКУЩИТЕ (ДЪЛГОТРАЙНИ) АКТИВИ

на ПРО ЛОДЖИСТИКС ЕНД СЪРВИСИЗ ЕООД, ЕИК: 202999299

адрес Русе, ул. Ради Иванов №6, вх. 2, ет. 8

за 01.01.2024 - 31.12.2024

| Показатели | Отчетна стойност на нетекучите активи | | | Последваща оценка | | | Амортизация | | | Последваща оценка | | | Преоценена стойност в края на периода (7-14) | | |
|--|---------------------------------------|------------------------------|---------------------------|---------------------------|------------|-----------|-----------------------------|-----------------------|------------------------|-----------------------|----------------------------|------------|--|------------|------------|
| | В началото на периода | На постъпки-лип през периода | На излизания през периода | В края на периода (1+2-3) | Увеличение | Намаление | Преоценена стойност (4+5-6) | В началото на периода | Начислена през периода | Отписана през периода | В края на периода (8+9-10) | Увеличение | | Намаление | |
| а | 1 | 2 | 3 | 4 | 5 | 6 | 7 | 8 | 9 | 10 | 11 | 12 | 13 | 14 | 15 |
| I. Нематериални активи | | | | | | | | | | | | | | | |
| 1 Продукти от развойна дейност | 0 | 0 | 0 | 0 | 0 | 0 | 0 | 0 | 0 | 0 | 0 | 0 | 0 | 0 | 0 |
| 2 Концесии, патенти, лицензи, търговски марки, проგრaмни продукти и други подобни права и активи | 0 | 0 | 0 | 0 | 0 | 0 | 0 | 0 | 0 | 0 | 0 | 0 | 0 | 0 | 0 |
| 3 Търговска репутация | 0 | 0 | 0 | 0 | 0 | 0 | 0 | 0 | 0 | 0 | 0 | 0 | 0 | 0 | 0 |
| 4 Предоставени аванси и нематериални активи в процес на изграждане | 0 | 0 | 0 | 0 | 0 | 0 | 0 | 0 | 0 | 0 | 0 | 0 | 0 | 0 | 0 |
| Общо за група I: | 0 | 0 | 0 | 0 | 0 | 0 | 0 | 0 | 0 | 0 | 0 | 0 | 0 | 0 | 0 |
| II. Дълготрайни материални активи | | | | | | | | | | | | | | | |
| 1 Земи и сгради, в т.ч.: - земи | 13 | 0 | 0 | 0 | 0 | 0 | 13 | 1 | 0 | 0 | 1 | 0 | 0 | 1 | 12 |
| - сгради | 13 | 0 | 0 | 0 | 0 | 0 | 13 | 0 | 0 | 0 | 0 | 0 | 0 | 0 | 0 |
| 2 Машини, производствено оборудване и апаратура | 7 | 5 | 0 | 0 | 0 | 0 | 12 | 7 | 2 | 0 | 9 | 0 | 0 | 9 | 3 |
| 3 Съоръжения и други | 686 | 24 | 8 | 982 | 0 | 0 | 982 | 304 | 139 | 6 | 435 | 0 | 0 | 435 | 547 |
| 4 Предоставени аванси и дълготрайни материални активи в процес на изграждане | 0 | 0 | 0 | 0 | 0 | 0 | 0 | 0 | 0 | 0 | 0 | 0 | 0 | 0 | 0 |
| Общо за група II: | 686 | 29 | 8 | 1 907 | 0 | 0 | 1 907 | 312 | 141 | 6 | 445 | 0 | 0 | 445 | 592 |
| III. Дългосрочни финансови активи | | | | | | | | | | | | | | | |
| 1 Акции и дялове в предприятия от група | 0 | 0 | 0 | 0 | 0 | 0 | 0 | 0 | 0 | 0 | 0 | 0 | 0 | 0 | 0 |
| 2 Предоставени заеми на предприятия от група | 0 | 0 | 0 | 0 | 0 | 0 | 0 | 0 | 0 | 0 | 0 | 0 | 0 | 0 | 0 |
| 3 Акции и дялове в асоциирани и смесени предприятия | 0 | 0 | 0 | 0 | 0 | 0 | 0 | 0 | 0 | 0 | 0 | 0 | 0 | 0 | 0 |
| 4 Предоставени заеми, свързани с асоциирани и смесени предприятия | 0 | 0 | 0 | 0 | 0 | 0 | 0 | 0 | 0 | 0 | 0 | 0 | 0 | 0 | 0 |
| 5 Дългосрочни инвестиции | 0 | 0 | 0 | 0 | 0 | 0 | 0 | 0 | 0 | 0 | 0 | 0 | 0 | 0 | 0 |
| 6 Други заеми | 0 | 0 | 0 | 0 | 0 | 0 | 0 | 0 | 0 | 0 | 0 | 0 | 0 | 0 | 0 |
| 7 Изкупени собствени акции | 0 | 0 | 0 | 0 | 0 | 0 | 0 | 0 | 0 | 0 | 0 | 0 | 0 | 0 | 0 |
| Общо за група III: | 0 | 0 | 0 | 0 | 0 | 0 | 0 | 0 | 0 | 0 | 0 | 0 | 0 | 0 | 0 |
| IV. Очаквани данъци | | | | | | | | | | | | | | | |
| Общо нетекучи (дълготрайни) активи (I+II+III+IV): | 686 | 29 | 8 | 1 915 | 0 | 0 | 1 915 | 312 | 144 | 6 | 448 | 0 | 0 | 448 | 597 |

Дата: 24.06.2025

Съставител: Ивайло Кирилов Димитров

Ръководител: Петър Димитров Раев

