



ÅRSREGNSKAP FOR REGNSKAPSÅRET 2024 - GENERELL INFORMASJON

Journalnummer: 2025 465770

Enheten

Organisasjonsnummer: 922 795 010
Organisasjonsform: Aksjeselskap
Foretaksnavn: VAKE AS
Forretningsadresse: Universitetsgata 2
0164 OSLO

Regnskapsår

Årsregnskapets periode: 01.01.2024 - 31.12.2024

Konsern

Morselskap i konsern: Nei

Regnskapsregler

Regler for små foretak benyttet: Ja
Benyttet ved utarbeidelsen av
årsregnskapet til selskapet: Regnskapslovens alminnelige regler

Årsregnskapet fastsatt av kompetent organ

Bekreftet av representant for selskapet: Thomas Stendahl Leira
Dato for fastsettelse av årsregnskapet: 15.05.2025

Revisjon

Årsregnskapet er utarbeidet av ekstern
autorisert regnskapsfører: Ja
Ekstern autorisert regnskapsfører har i
løpet av regnskapsåret bistått ved den
løpende regnskapsføringen eller utført
andre tjenester for selskapet enn å
utarbeide årsregnskapet: Ja

Grunnlag for avgivelse

År 2024: Årsregnskap er elektronisk innlevert.
År 2023: Tall er hentet fra elektronisk innlevert årsregnskap fra 2024.

Det er ikke krav til at årsregnskapet m.v. som sendes til Regnskapsregisteret er undertegnet. Kontrollen på at dette er utført ligger hos revisor/enhetens øverste organ. Sikkerheten ivaretas ved at innsender har rolle/rettighet for innsending av årsregnskapet via Altinn, og ved at det bekreftes at årsregnskapet er fastsatt av kompetent organ.

Brønnøysundregistrene, 05.06.2025

Organisasjonsnr: 922 795 010
VAKE AS

RESULTATREGNSKAP

<u>Beløp i: NOK</u>	<u>Note</u>	<u>2024</u>	<u>2023</u>
RESULTATREGNSKAP			
Inntekter			
Salgsinntekt		10 893 896	8 570 650
Sum inntekter		10 893 896	8 570 650
Kostnader			
Varekostnad		1 920 360	509 084
Lønnskostnad	1, 2	4 080 770	5 588 636
Avskrivning på varige driftsmidler og immaterielle eiendeler	3	885 772	857 005
Annen driftskostnad		1 730 192	1 948 864
Sum kostnader		8 617 094	8 903 589
Driftsresultat		2 276 802	-332 939
Finansinntekter og finanskostnader			
Annen renteinntekt		1 501	13 135
Annen finansinntekt		2 095	18 903
Sum finansinntekter		3 596	32 038
Annen rentekostnad		211 428	160 223
Annen finanskostnad		47 779	177 362
Sum finanskostnader		259 206	337 586
Netto finans		-255 610	-305 548
Resultat før skattekostnad		2 021 191	-638 487
Skattekostnad	4, 5	0	519 990
Årsresultat		2 021 191	-1 158 477
Overføringer og disponeringer			
Avgitt konsernbidrag	6	150 000	0
Annen egenkapital	7	1 871 191	-1 158 477
Sum overføringer og disponeringer		2 021 191	-1 158 477

Organisasjonsnr: 922 795 010
VAKE AS

BALANSE

<u>Beløp i: NOK</u>	<u>Note</u>	<u>2024</u>	<u>2023</u>
BALANSE - EIENDELER			
Anleggsmidler			
Immaterielle eiendeler			
Utvikling	3	9 462 418	4 701 804
Utsatt skattefordel	4	0	0
Sum immaterielle eiendeler		9 462 418	4 701 804
Varige driftsmidler			
Driftsløsøre, inventar, verktøy, kontormaskiner, ol.	3	40 057	256 057
Sum varige driftsmidler		40 057	256 057
Finansielle anleggsmidler			
Andre langsiktige fordringer	8	127 500	127 500
Sum finansielle anleggsmidler		127 500	127 500
Sum anleggsmidler		9 629 975	5 085 361
Omløpsmidler			
Varer			
Fordringer			
Kundefordringer		4 686 927	3 114 462
Andre kortsiktige fordringer		1 456 094	32 312
Konsernfordringer	6	50 000	0
Sum fordringer		6 193 021	3 146 774
Investeringer			
Sum investeringer		0	0
Bankinnskudd, kontanter og lignende			
Bankinnskudd, kontanter og lignende		2 800 699	2 147 899
Sum bankinnskudd, kontanter og lignende		2 800 699	2 147 899
Sum omløpsmidler		8 993 720	5 294 673
SUM EIENDELER		18 623 695	10 380 034
BALANSE - EGENKAPITAL OG GJELD			

Egenkapital			
Innskutt egenkapital			
Aksjekapital	7, 9	40 200	30 800
Overkurs	7	10 390 137	77 600
Sum innskutt egenkapital		10 430 337	108 400
Opptjent egenkapital			
Annen egenkapital	7	2 014 334	143 143
Udekket tap	7	0	0
Sum opptjent egenkapital		2 014 334	143 143
Sum egenkapital		12 444 671	251 543
Gjeld			
Langsiktig gjeld			
Sum avsetninger for forpliktelser		0	0
Annen langsiktig gjeld			
Konvertible lån		0	4 322 626
Gjeld til kredittinstitusjoner		0	2 652 550
Sum annen langsiktig gjeld		0	6 975 176
Sum langsiktig gjeld		0	6 975 176
Kortsiktig gjeld			
Gjeld til kredittinstitusjoner	10	2 400 000	0
Leverandørgjeld		116 137	235 663
Skyldige offentlige avgifter		952 757	686 388
Kortsiktig konserngjeld	6	150 000	0
Annen kortsiktig gjeld		2 560 130	2 231 265
Sum kortsiktig gjeld		6 179 024	3 153 315
Sum gjeld		6 179 024	10 128 491
SUM EGENKAPITAL OG GJELD		18 623 695	10 380 034

Organisasjonsnr: 922 795 010
VAKE AS

NOTEOPPLYSNINGER - SELSKAP

- alle poster oppgitt i hele tall

Note

Regnskapsprinsipper

Årsregnskapet er satt opp i samsvar med regnskapsloven og god regnskapsskikk for små foretak. Salgsinntekter Inntektsføring ved salg av varer skjer på leveringstidspunktet. Tjenester inntektsføres etter hvert som de leveres. Klassifisering og vurdering av balanseposter Anleggsmidler er eiendeler bestemt til varig eie eller bruk. Eiendeler som er knyttet til varekretsløpet er klassifisert som omløpsmidler. Fordringer klassifiseres som omløpsmidler hvis de forfaller til betaling innen ett år etter transaksjonsdagen. Tilsvarende klassifiseres gjeld som kortsiktig hvis gjelden forfaller til betaling innen ett år. Omløpsmidler vurderes til laveste av anskaffelseskost og virkelig verdi. Kortsiktig gjeld balanseføres til nominelt beløp på etableringstidspunktet. Anleggsmidler vurderes til anskaffelseskost. Varige anleggsmidler avskrives etter en fornuftig avskrivningsplan. Anleggsmidlene nedskrives til virkelig verdi ved verdifall som ikke forventes å være forbigående. Langsiktig gjeld med unntak av andre avsetninger balanseføres til nominelt beløp på etableringstidspunktet. Fordringer Kundefordringer og andre fordringer er oppført i balansen til pålydende etter fradrag for avsetning til forventet tap. Avsetning til tap gjøres på grunnlag av individuelle vurderinger av de enkelte fordringene. Varige driftsmidler Varige driftsmidler balanseføres og avskrives over driftsmidlenes levetid dersom de har antatt levetid over 3 år og har en kostpris som overstiger kr 30 000. Direkte vedlikehold av driftsmidler kostnadsføres løpende under driftskostnader, mens påkostninger eller forbedringer tillegges driftsmidlets kostpris og avskrives i takt med driftsmidlet. Forskning og utvikling Utgifter til forskning og utvikling balanseføres i den grad man kan identifisere en fremtidig økonomisk fordel knyttet til utvikling av en identifiserbar immaterielle eiendel og hvor anskaffelseskostnaden kan måles pålitelig. I motsatt fall kostnadsføres slike utgifter løpende. Balanseført forskning og utvikling avskrives lineært over økonomisk levetid. Skatt Skattekostnaden i resultatregnskapet omfatter både periodens betalbare skatt og endring i utsatt skatt. Utsatt skatt er beregnet med 22% på grunnlag av de midlertidige forskjeller som eksisterer mellom regnskapsmessige og skattemessige verdier, samt skattemessig underskudd til fremføring ved utgangen av regnskapsåret. Skatteøkende og skattereduserende midlertidige forskjeller som reverserer eller kan reversere i samme periode er fastsatt og skattevirkningen er beregnet på nettogrunnlaget. Forøvrig er følgende regnskapsprinsipper anvendt: Leieavtaler er ikke balanseført. Fordringer og gjeld i utenlandsk valuta er verdsatt til kursen ved regnskapsårets slutt. Kursgevinster og kursstap i utenlandsk valuta føres som finansinntekt og finanskostnad. Utgifter til andre immaterielle eiendeler balanseføres i den grad det kan identifiseres en fremtidig økonomisk fordel knyttet til utvikling av en identifiserbar immateriell eiendel og utgiftene kan måles pålitelig. I motsatt fall kostnadsføres slike utgifter løpende. Balanseført utvikling avskrives lineært over økonomisk levetid. Selskapet har ikke endret regnskapsprinsipp fra 2023 til 2024.

Note

1

Antall årsverk i regnskapsåret

8.00

Note

2

Spesifisering av resultatregnskapet

Lønnskostnader

<u>Lønn</u>	<u>Årets</u>	<u>Fjorårets</u>
	6888728.00	4726740.00
<u>Folketrygdavgift</u>	<u>Årets</u>	<u>Fjorårets</u>
	1081254.00	681041.00
<u>Pensjonskostnader</u>	<u>Årets</u>	<u>Fjorårets</u>
	675170.00	96463.00
<u>Andre ytelser</u>	<u>Årets</u>	<u>Fjorårets</u>
	-4644182.00	84392.00
<u>Sum lønnskostnader</u>	<u>Årets</u>	<u>Fjorårets</u>
	4000970.00	5588636.00

Mer om årsverk og lønn

Det negative tallet for "andre relaterte ytelser" er reduksjon i lønnskostnader ifm utgifter til forskning og utvikling som er balanseført.

Note

Ekstraordinære inntekter og kostnader

<u>Sum</u>	<u>Beløp</u>
------------	--------------

Note

3

Varige driftsmidler og immaterielle eiendeler

<u>Anskaffelseskost 01.01.</u>	<u>Varige driftsmidler</u>	<u>Immaterielle eiend.</u>
	1324853.00	5898583.00
<u>Tilgang i året</u>	<u>Varige driftsmidler</u>	<u>Immaterielle eiend.</u>
	34952.00	5395433.00
<u>Anskaffelseskost 31.12.</u>	<u>Varige driftsmidler</u>	<u>Immaterielle eiend.</u>
	1359805.00	11294016.00
<u>Samlede av-/nedskrivn.</u>	<u>Varige driftsmidler</u>	<u>Immaterielle eiend.</u>
	1319749.00	1831599.00
<u>Balanseført verdi 31.12.</u>	<u>Varige driftsmidler</u>	<u>Immaterielle eiend.</u>
	40056.00	9462417.00
<u>Årets av-/nedskrivn.</u>	<u>Varige driftsmidler</u>	<u>Immaterielle eiend.</u>
	250953.00	634821.00

Økonomisk levetid Immaterielle eiend.
10

Avskrivningsplan Immaterielle eiendeler
Lineær

Anskaffelseskost - balanseførte lånekostnader, egentilvirkede anleggsmidler

Goodwill spesifisert for hvert enkelt virksomhetskjøp

Avskrivningsplan for goodwill som er lenger enn fem år - begrunnelse

Mer om varige driftsmidler/immaterielle eiendeler

Note

6

Konsern, tilknyttet selskap m.v.

Investering som regnskapsføres etter egenkapitalmetoden

Konsernregnskap

Virksomheten inngår i konsolideringen til morselskapets konsernregnsk.: Nei

Morselskapet sitt navn

Forretningskontor for morselskapet

Datterselskap er utelatt fra konsolideringen: Nei

Begrunnelse for at datterselskap er utelatt fra konsolideringen

Konsern, tilknyttet selskap m.v. - fordringer og gjeld

Fordringer

<u>Samlet beløp - foretak i samme konsern</u>	<u>Årets</u>	<u>Fjorårets</u>
	50000.00	0.00

<u>Samlet beløp - tilknyttet selskap</u>	<u>Årets</u>	<u>Fjorårets</u>
--	--------------	------------------

<u>Samlet beløp - foretak i samme konsern</u>	<u>Årets</u>	<u>Fjorårets</u>
---	--------------	------------------

Kortsiktig gjeld

<u>Samlet beløp - foretak i samme konsern</u>	<u>Årets</u>	<u>Fjorårets</u>
	150000.00	0.00

<u>Samlet beløp - felles kontrollert virksomhet</u>	<u>Årets</u>	<u>Fjorårets</u>
---	--------------	------------------

Note

8

Fordringer

Fordringer som forfaller senere enn ett år etter regnskapsårets slutt
127500.00

Mer om fordringer

Beløpet består av depositum i næringsleieforhold.

Note

Virkelig verdi og resultatført verdiendr. i perioden, finansielle instrumenter

Mer om finansielle instrumenter

Beskrivelse av finansielle derivater

Note

<u>Beholdning av egne aksjer</u>	<u>Antall</u>	<u>Pålydende</u>	<u>Andel av aksjek.</u>
----------------------------------	---------------	------------------	-------------------------

Erverv

Endringer i beholdning av aksjer i løpet av regnskapsåret

Avhendelse

Endringer i beholdning av aksjer i løpet av regnskapsåret

Samvirkeforetak

Vedtaksbestemmelser/årsmøtevedtak/forslag til vedtak om medlemskapskonti

Mer om aksjer

Note

10

Gjeld

Gjeld som forfaller til betaling mer enn fem år etter regnskapsårets slutt

Gjeld sikret ved pant eller lignende sikkerhet i eiendeler

Balanseført verdi av de pantsatte eiendeler

Summen av garantiforpliktelser som ikke er regnskapsført

Garantiforpliktelser som er sikret ved pant

Mer om gjeld

Selskapet har lån fra Innovasjon Norge som skal nedbetales 10.06.2025 iht nedbetalingsplan.

Årsregnskap for

VAKE AS

922795010

Regnskapsår

01.01.2024 - 31.12.2024

Resultatregnskap

	Note	2024	2023
Driftsinntekter			
Salgsinntekt		10 893 896	8 570 650
Sum driftsinntekter		10 893 896	8 570 650
Driftskostnader			
Varekostnad		1 920 360	509 084
Lønnskostnad	1, 2	4 080 770	5 588 636
Avskrivning på varige driftsmidler og immaterielle eiendeler	3	885 772	857 005
Annen driftskostnad		1 730 192	1 948 864
Sum driftskostnader		8 617 094	8 903 589
Driftsresultat		2 276 802	-332 939
Finansinntekter			
Annen renteinntekt		1 501	13 135
Annen finansinntekt		2 095	18 903
Sum finansinntekter		3 596	32 038
Finanskostnader			
Annen rentekostnad		211 428	160 223
Annen finanskostnad		47 779	177 362
Sum finanskostnader		259 206	337 586
Netto finans		-255 611	-305 547
Resultat før skattekostnad		2 021 191	-638 487
Skattekostnad	4, 5	0	519 990
Årsresultat		2 021 191	-1 158 477
Overføringer			
Avgitt konsernbidrag	6	150 000	0
Annen egenkapital	7	1 871 191	-1 158 477
Sum overføringer		2 021 191	-1 158 477

Balanse

	Note	31.12.2024	31.12.2023
EIENDELER			
Anleggsmidler			
Immaterielle eiendeler			
Utvikling	3	9 462 418	4 701 804
Sum immaterielle eiendeler		9 462 418	4 701 804
Varige driftsmidler			
Driftsløsøre, inventar, verktøy, kontormaskiner, ol.	3	40 057	256 057
Sum varige driftsmidler		40 057	256 057
Finansielle anleggsmidler			
Andre langsiktige fordringer	8	127 500	127 500
Sum finansielle anleggsmidler		127 500	127 500
Sum anleggsmidler		9 629 975	5 085 361
Omløpsmidler			
Fordringer			
Kundefordringer		4 686 927	3 114 462
Kortsiktige konsernfordringer	6	50 000	0
Andre kortsiktige fordringer		1 456 094	32 312
Sum fordringer		6 193 021	3 146 774
Bankinnskudd, kontanter og lignende			
Bankinnskudd, kontanter og lignende		2 800 699	2 147 899
Sum bankinnskudd, kontanter og lignende		2 800 699	2 147 899
Sum omløpsmidler		8 993 720	5 294 673
SUM EIENDELER		18 623 695	10 380 034

VAKE AS
922 795 010

Balanse

	Note	31.12.2024	31.12.2023
EGENKAPITAL OG GJELD			
Egenkapital			
Innskutt egenkapital			
Aksjekapital	7, 9	40 200	30 800
Overkurs	7	10 390 137	77 600
Sum innskutt egenkapital		10 430 337	108 400
Opptjent egenkapital			
Annen egenkapital	7	2 014 334	143 143
Sum opptjent egenkapital		2 014 334	143 143
Sum egenkapital		12 444 671	251 543
Gjeld			
Annen langsiktig gjeld			
Konvertible lån		0	4 322 626
Gjeld til kredittinstitusjoner		0	2 652 550
Sum annen langsiktig gjeld		0	6 975 176
Kortsiktig gjeld			
Gjeld til kredittinstitusjoner	10	2 400 000	0
Leverandørgjeld		116 137	235 663
Skyldige offentlige avgifter		952 757	686 388
Kortsiktig konserngjeld	6	150 000	0
Annen kortsiktig gjeld		2 560 130	2 231 265
Sum kortsiktig gjeld		6 179 024	3 153 315
Sum gjeld		6 179 024	10 128 491
SUM EGENKAPITAL OG GJELD		18 623 695	10 380 034

OSLO, 15.05.2025

Arnulf Andre Kjeldsen
styrets leder

Marianne Larsen
styremedlem

Rune Larsen
styremedlem

Thomas Stendahl Leira
daglig leder

Noter

Regnskapsprinsipper

Årsregnskapet er satt opp i samsvar med regnskapsloven og god regnskapsskikk for små foretak.

Salgsinntekter

Inntektsføring ved salg av varer skjer på leveringstidspunktet. Tjenester inntektsføres etter hvert som de leveres.

Klassifisering og vurdering av balanseposter

Anleggsmidler er eiendeler bestemt til varig eie eller bruk. Eiendeler som er knyttet til varekretsløpet er klassifisert som omløpsmidler. Fordringer klassifiseres som omløpsmidler hvis de forfaller til betaling innen ett år etter transaksjonsdagen. Tilsvarende klassifiseres gjeld som kortsiktig hvis gjelden forfaller til betaling innen ett år.

Omløpsmidler vurderes til laveste av anskaffelseskost og virkelig verdi. Kortsiktig gjeld balanseføres til nominelt beløp på etableringstidspunktet. Anleggsmidler vurderes til anskaffelseskost. Varige anleggsmidler avskrives etter en fornuftig avskrivningsplan. Anleggsmidlene nedskrives til virkelig verdi ved verdifall som ikke forventes å være forbigående. Langsiktig gjeld med unntak av andre avsetninger balanseføres til nominelt beløp på etableringstidspunktet.

Fordringer

Kundefordringer og andre fordringer er oppført i balansen til pålydende etter fradrag for avsetning til forventet tap. Avsetning til tap gjøres på grunnlag av individuelle vurderinger av de enkelte fordringene.

Varige driftsmidler

Varige driftsmidler balanseføres og avskrives over driftsmidlenes levetid dersom de har antatt levetid over 3 år og har en kostpris som overstiger kr 30 000. Direkte vedlikehold av driftsmidler kostnadsføres løpende under driftskostnader, mens påkostninger eller forbedringer tillegges driftsmidlets kostpris og avskrives i takt med driftsmidlet.

Forskning og utvikling

Utgifter til forskning og utvikling balanseføres i den grad man kan identifisere en fremtidig økonomisk fordel knyttet til utvikling av en identifiserbar immaterielle eiendel og hvor anskaffelseskostnaden kan måles pålitelig. I motsatt fall kostnadsføres slike utgifter løpende. Balanseført forskning og utvikling avskrives lineært over økonomisk levetid.

Skatt

Skattekostnaden i resultatregnskapet omfatter både periodens betalbare skatt og endring i utsatt skatt. Utsatt skatt er beregnet med 22% på grunnlag av de midlertidige forskjeller som eksisterer mellom regnskapsmessige og skattemessige verdier, samt skattemessig underskudd til fremføring ved utgangen av regnskapsåret. Skatteøkende og skattereduserende midlertidige forskjeller som reverserer eller kan reversere i samme periode er fastsatt og skattevirkningen er beregnet på nettogrunnlaget.

Forøvrig er følgende regnskapsprinsipper anvendt:

Leieavtaler er ikke balanseført. Fordringer og gjeld i utenlandsk valuta er verdsatt til kursen ved regnskapsårets slutt. Kursgevinster og kursstap i utenlandsk valuta føres som finansinntekt og finanskostnad. Utgifter til andre immaterielle eiendeler balanseføres i den grad det kan identifiseres en fremtidig økonomisk fordel knyttet til utvikling av en identifiserbar immateriell eiendel og utgiftene kan måles pålitelig. I motsatt fall kostnadsføres slike utgifter løpende. Balanseført utvikling avskrives lineært over økonomisk levetid.

Selskapet har ikke endret regnskapsprinsipp fra 2023 til 2024.

Note 1 - Antall årsverk

Antall årsverk sysselsatt i regnskapsåret: 8

Note 2 - Lønnskostnader

Spesifikasjon av lønnskostnader	2024	2023
Lønn	6 888 728	4 726 740
Arbeidsgiveravgift	1 081 254	681 041
Pensjonskostnader	675 170	96 463
Andre relaterte ytelser	-4 644 182	84 392
Sum	4 000 970	5 588 636

Mer om årsverk og lønn

Det negative tallet for "andre relaterte ytelser" er reduksjon i lønnskostnader ifm utgifter til forskning og utvikling som er balanseført.

Note 3 - Varige driftsmidler og immaterielle eiendeler

	Varige driftsmidler	Immaterielle eiendeler
Anskaffelseskost 01.01.	1 324 853	5 898 583
Tilgang i året	34 952	5 395 433
Avgang i året	0	0
Anskaffelseskost 31.12.	1 359 805	11 294 016
Samlede avskrivninger, nedskrivninger og reverseringer av nedskrivninger	-1 319 749	-1 831 599
Balanseført verdi per 31.12.	40 056	9 462 417
Avskrivninger, nedskrivninger og reverseringer av nedskrivninger i regnskapsåret	250 953	634 821
Økonomisk levetid immaterielle eiendeler		10
Avskrivningsplan immaterielle eiendeler		Lineær

Note 4 - Spesifisering av skatt

Skattekostnad	2024	2023
+/- Endringer i utsatt skatt/utsatt skattefordel	0	519 990
Skattekostnad	0	519 990
Skattepliktig inntekt		
Resultat før skatt	2 021 191	-638 487
Permanente forskjeller	-1 378 835	-4 876
+/- Endring i midlertidige forskjeller	103 704	151 144
- Anvendelse av fremførbart underskudd	-746 060	0
Skattepliktig inntekt	0	-492 218
Betalbar skatt i balansen		
Fradrag tilskudd SkatteFunn	-1 379 435	0
Betalbar skatt i balansen	-1 379 435	0

Note 5 - Midlertidige forskjeller - utsatt skatt/skattefordel

Utsatt skatt/utsatt skattefordel i balansen avsettes på grunnlag av forskjeller mellom regnskapsmessige og skattemessige verdier i henhold til norsk regnskapsstandard for skatt.

Midlertidige skatteøkende og skattereduserende forskjeller som kan utlignes er nettoført.

Midlertidige forskjeller knyttet til:	01.01.2024	31.12.2024	Endring
Anleggsmidler	-1 616 865	-1 627 133	10 267
Omløpsmidler	0	-93 436	93 436
Fremførbart underskudd	-1 390 090	-644 030	-746 060
Netto forskjeller	-3 006 955	-2 364 599	-642 356
Skattereduserende forskjeller som ikke kan utlignes	3 006 955	2 364 599	642 356
Sum midlertidige forskjeller som inngår i grunnlag for utsatt skatt/skattefordel	0	0	0
Utsatt skatt 31.12.2024 basert på 22 %	0	0	0

Note 6 - Konsern, tilknyttet selskap m.v.

Fordringer

	2024	2023
Samlet beløp som gjelder foretak i samme konsern	50 000	0

Kortsiktig gjeld

	2024	2023
Samlet beløp som gjelder foretak i samme konsern	150 000	0

Note 7 - Egenkapital

	Aksjekapital	Overkurs	Opptjent egenkapital	Sum
Egenkapital 31.12.2023	30 800	77 600	143 143	251 543
Årsresultat	0	0	2 021 191	2 021 191
- Avgitt konsernbidrag	0	0	-150 000	-150 000
Kontantinnskudd/ tingsinnskudd	9 400	10 312 537	0	10 321 937
Egenkapital 31.12.2024	40 200	10 390 137	2 014 334	12 444 671

Note 8 - Fordringer

Fordringer som forfaller senere enn ett år etter regnskapsårets slutt	127 500
---	---------

Mer om fordringer

Beløpet består av depositum i næringsleieforhold.

VAKE AS
922 795 010

Note 9 - Aksjekapital

Aksjeklasse	Antall aksjer	Aksjenes pålydende	Bokført verdi
Ordinære	39 802	1,01	40 200

Aksjonærer	Antall aksjer	Eierandel %	Aksjeklasse
Vake Holding AS	39 802	100,00	Ordinære

Note 10 - Gjeld og garantiforpliktelser

Mer om gjeld

Selskapet har lån fra Innovasjon Norge som skal nedbetales 10.06.2025 iht nedbetalingsplan.

Til generalforsamlingen i Vake AS

UAVHENGIG REVISORS BERETNING

Konklusjon

Vi har revidert årsregnskapet til **Vake AS** som viser et overskudd på **NOK 2 021 191**. Årsregnskapet består av balanse per 31. desember 2024 og resultatregnskap for regnskapsåret avsluttet per denne datoen og noter til årsregnskapet, herunder et sammendrag av viktige regnskapsprinsipper.

Etter vår mening

- oppfyller årsregnskapet gjeldende lovkrav, og
- gir årsregnskapet et rettviseende bilde av selskapets finansielle stilling per 31. desember 2024 og av dets resultat for regnskapsåret avsluttet per denne datoen i samsvar med regnskapslovens regler og god regnskapsskikk i Norge.

Grunnlag for konklusjonen

Vi har gjennomført revisjonen i samsvar med International Standards on Auditing (ISA-ene). Våre oppgaver og plikter i henhold til disse standardene er beskrevet nedenfor under Revisors oppgaver og plikter ved revisjonen av årsregnskapet. Vi er uavhengige av selskapet slik det kreves i lov, forskrift og International Code of Ethics for Professional Accountants (inkludert internasjonale uavhengighetsstandarder) utstedt av the International Ethics Standards Board for Accountants (IESBA-reglene), og vi har overholdt våre øvrige etiske forpliktelser i samsvar med disse kravene. Innhentet revisjonsbevis er etter vår vurdering tilstrekkelig og hensiktsmessig som grunnlag for vår konklusjon.

Styrets og daglig leders ansvar for årsregnskapet

Styret og daglig leder (ledelsen) er ansvarlig for å utarbeide årsregnskapet og for at det gir et rettviseende bilde i samsvar med regnskapslovens regler og god regnskapsskikk i Norge. Ledelsen er også ansvarlig for slik intern kontroll som den finner nødvendig for å kunne utarbeide et årsregnskap som ikke inneholder vesentlig feilinformasjon, verken som følge av misligheter eller utilsiktede feil.

Ved utarbeidelsen av årsregnskapet må ledelsen ta standpunkt til selskapets evne til fortsatt drift og opplyse om forhold av betydning for fortsatt drift. Forutsetningen om fortsatt drift skal legges til grunn for årsregnskapet så lenge det ikke er sannsynlig at virksomheten vil bli avvirket.

Revisors oppgaver og plikter ved revisjonen av årsregnskapet

Vårt mål er å oppnå betryggende sikkerhet for at årsregnskapet som helhet ikke inneholder vesentlig feilinformasjon, verken som følge av misligheter eller utilsiktede feil, og å avgi en revisjonsberetning som inneholder vår konklusjon. Betryggende sikkerhet er en høy grad av sikkerhet, men ingen garanti for at en revisjon utført i samsvar med ISA-ene, alltid vil avdekke vesentlig feilinformasjon som eksisterer. Feilinformasjon kan oppstå som følge av misligheter eller utilsiktede feil. Feilinformasjon blir vurdert som vesentlig dersom den enkeltvis eller samlet med rimelighet kan forventes å påvirke økonomiske beslutninger som brukerne foretar basert på årsregnskapet.

Som del av en revisjon i samsvar med ISA-ene, utøver vi profesjonelt skjønn og utviser profesjonell skepsis gjennom hele revisjonen. I tillegg:

- identifiserer og vurderer vi risikoen for vesentlig feilinformasjon i årsregnskapet, enten det skyldes misligheter eller utilsiktede feil. Vi utformer og gjennomfører revisjonshandlinger for å håndtere slike risikoer, og innhenter revisjonsbevis som er tilstrekkelig og hensiktsmessig som grunnlag for vår konklusjon. Risikoen for at vesentlig feilinformasjon som følge av misligheter ikke blir avdekket, er høyere enn for feilinformasjon som skyldes utilsiktede feil, siden misligheter kan innebære samarbeid, forfalskning, bevisste utelatelser, uriktige fremstillinger eller overstyring av intern kontroll.
- opparbeider vi oss en forståelse av den interne kontroll som er relevant for revisjonen, for å utforme revisjonshandlinger som er hensiktsmessige etter omstendighetene, men ikke for å gi uttrykk for en mening om effektiviteten av selskapets interne kontroll.
- evaluerer vi om de anvendte regnskapsprinsippene er hensiktsmessige og om regnskapsestimatene og tilhørende noteopplysninger utarbeidet av ledelsen er rimelige.
- konkluderer vi på om ledelsens bruk av fortsatt drift-forutsetningen er hensiktsmessige og, basert på innhentede revisjonsbevis, hvorvidt det foreligger vesentlig usikkerhet knyttet til hendelser eller forhold som kan skape tvil av betydning om selskapets evne til fortsatt drift. Dersom vi konkluderer med at det eksisterer vesentlig usikkerhet, kreves det at vi i revisjonsberetningen henleder oppmerksomheten på tilleggsopplysningene i årsregnskapet, eller, dersom slike tilleggsopplysninger ikke er tilstrekkelige, at vi modifierer vår konklusjon. Våre konklusjoner er basert på revisjonsbevis innhentet inntil datoen for revisjonsberetningen. Etterfølgende hendelser eller forhold kan imidlertid medføre at selskapet ikke fortsetter driften.
- evaluerer vi den samlede presentasjonen, strukturen og innholdet i årsregnskapet, inkludert tilleggsopplysningene, og hvorvidt årsregnskapet gir uttrykk for de underliggende transaksjonene og hendelsene på en måte som gir et rettviseende bilde.

Vi kommuniserer med styret blant annet om det planlagte innholdet i og tidspunkt for revisjonsarbeidet og eventuelle vesentlige funn i revisjonen, herunder vesentlige svakheter i intern kontroll som vi avdekker gjennom revisjonen.

Oslo, 22. mai 2025

CROWE PARTNER REVISJON AS

Aksel B. Stenhamar
Statsautorisert revisor

Elektronisk signatur

Signert av

Stenhamar, Aksel Bjølseth

 **bankID**

Dato og tid (UTC+01:00) Central European Time (Berlin) (DD.MM.YYYY HH:MM:SS)

22.05.2025 15:16:47

Signaturmetode


Norwegian BankID

Dette dokumentet er signert med elektronisk signatur. En elektronisk signatur er juridisk forpliktende på samme måte som en håndskrevet signatur på papir. Denne siden er lagt til dokumentet for å vise grunnleggende informasjon om signaturen(e), og på de følgende sidene kan du lese dokumentet som er signert. Vedlagt finnes også en PDF med signatordetaljer, og en XML-fil med innholdet i den elektroniske signaturen(e). Vedleggene kan brukes for å verifisere gyldigheten av dokumentets signatur ved behov.

 BankID Signing
Arnulf Andre Kjeldsen
2025-05-22

 BankID Signing
Rune Larsen
2025-05-22


 BankID Signing
Marianne Larsen
2025-05-22

 BankID Signing
Thomas Stendahl Leira
2025-05-22


Årsregnskap for
VAKE AS
922795010
Regnskapsår
01.01.2024 - 31.12.2024

VAKE AS
922 795 010

 BankID Signing
Arnulf Andre Kjeldsen
2025-05-22

 BankID Signing
Rune Larsen
2025-05-22

 BankID Signing
Marianne Larsen
2025-05-22


 BankID Signing
Thomas Stendahl Leira
2025-05-22

Resultatregnskap


	Note	2024	
Driftsinntekter			
Salgsinntekt		10 893 896	8 570 650
Sum driftsinntekter		10 893 896	8 570 650
Driftskostnader			
Varekostnad		1 920 360	509 084
Lønnskostnad	1, 2	4 080 770	5 588 636
Avskrivning på varige driftsmidler og immaterielle eiendeler	3	885 772	857 005
Annen driftskostnad		1 730 192	1 948 864
Sum driftskostnader		8 617 094	8 903 589
Driftsresultat		2 276 802	-332 939
Finansinntekter			
Annen renteinntekt		1 501	13 135
Annen finansinntekt		2 095	18 903
Sum finansinntekter		3 596	32 038
Finanskostnader			
Annen rentekostnad		211 428	160 223
Annen finanskostnad		47 779	177 362
Sum finanskostnader		259 206	337 586
Netto finans		-255 611	-305 547
Resultat før skattekostnad		2 021 191	-638 487
Skattekostnad	4, 5	0	519 990
Årsresultat		2 021 191	-1 158 477
Overføringer			
Avgitt konsernbidrag	6	150 000	0
Annen egenkapital	7	1 871 191	-1 158 477
Sum overføringer		2 021 191	-1 158 477

VAKE AS
922 795 010

 BankID Signing
Arnulf Andre Kjeldsen
2025-05-22

 BankID Signing
Rune Larsen
2025-05-22

 BankID Signing
Marianne Larsen
2025-05-22


 BankID Signing
Thomas Stendahl Leira
2025-05-22

Balanse


	Note	31.12.2024	
EIENDELER			
Anleggsmidler			
Immaterielle eiendeler			
Utvikling	3	9 462 418	4 701 804
Sum immaterielle eiendeler		9 462 418	4 701 804
Varige driftsmidler			
Driftsløsøre, inventar, verktøy, kontormaskiner, ol.	3	40 057	256 057
Sum varige driftsmidler		40 057	256 057
Finansielle anleggsmidler			
Andre langsiktige fordringer	8	127 500	127 500
Sum finansielle anleggsmidler		127 500	127 500
Sum anleggsmidler		9 629 975	5 085 361
Omløpsmidler			
Fordringer			
Kundefordringer		4 686 927	3 114 462
Kortsiktige konsernfordringer	6	50 000	0
Andre kortsiktige fordringer		1 456 094	32 312
Sum fordringer		6 193 021	3 146 774
Bankinnskudd, kontanter og lignende			
Bankinnskudd, kontanter og lignende		2 800 699	2 147 899
Sum bankinnskudd, kontanter og lignende		2 800 699	2 147 899
Sum omløpsmidler		8 993 720	5 294 673
SUM EIENDELER		18 623 695	10 380 034

VAKE AS
922 795 010

 BankID Signing
Arnulf Andre Kjeldsen
2025-05-22

 BankID Signing
Rune Larsen
2025-05-22

 BankID Signing
Marianne Larsen
2025-05-22

 BankID Signing
Thomas Stendahl Leira
2025-05-22

Balanse

	Note	31.12.2024	
EGENKAPITAL OG GJELD			
Egenkapital			
Innskutt egenkapital			
Aksjekapital	7, 9	40 200	30 800
Overkurs	7	10 390 137	77 600
Sum innskutt egenkapital		10 430 337	108 400
Opptjent egenkapital			
Annen egenkapital	7	2 014 334	143 143
Sum opptjent egenkapital		2 014 334	143 143
Sum egenkapital		12 444 671	251 543
Gjeld			
Annen langsiktig gjeld			
Konvertible lån		0	4 322 626
Gjeld til kredittinstitusjoner		0	2 652 550
Sum annen langsiktig gjeld		0	6 975 176
Kortsiktig gjeld			
Gjeld til kredittinstitusjoner	10	2 400 000	0
Leverandørgjeld		116 137	235 663
Skyldige offentlige avgifter		952 757	686 388
Kortsiktig konserngjeld	6	150 000	0
Annen kortsiktig gjeld		2 560 130	2 231 265
Sum kortsiktig gjeld		6 179 024	3 153 315
Sum gjeld		6 179 024	10 128 491
SUM EGENKAPITAL OG GJELD		18 623 695	10 380 034

OSLO, 15.05.2025

Arnulf Andre Kjeldsen
styrets leder

Marianne Larsen
styremedlem

Rune Larsen
styremedlem

Thomas Stendahl Leira
daglig leder

Noter

Regnskapsprinsipper

Årsregnskapet er satt opp i samsvar med regnskapsloven og god regnskapsskikk for små foretak.

Salgsinntekter

Inntektsføring ved salg av varer skjer på leveringstidspunktet. Tjenester inntektsføres etter hvert som de leveres.

Klassifisering og vurdering av balanseposter

Anleggsmidler er eiendeler bestemt til varig eie eller bruk. Eiendeler som er knyttet til varekretsløpet er klassifisert som omløpsmidler. Fordringer klassifiseres som omløpsmidler hvis de forfaller til betaling innen ett år etter transaksjonsdagen. Tilsvarende klassifiseres gjeld som kortsiktig hvis gjelden forfaller til betaling innen ett år.

Omløpsmidler vurderes til laveste av anskaffelseskost og virkelig verdi. Kortsiktig gjeld balanseføres til nominelt beløp på etableringstidspunktet. Anleggsmidler vurderes til anskaffelseskost. Varige anleggsmidler avskrives etter en fornuftig avskrivningsplan. Anleggsmidlene nedskrives til virkelig verdi ved verdifall som ikke forventes å være forbigående. Langsiktig gjeld med unntak av andre avsetninger balanseføres til nominelt beløp på etableringstidspunktet.

Fordringer

Kundefordringer og andre fordringer er oppført i balansen til pålydende etter fradrag for avsetning til forventet tap. Avsetning til tap gjøres på grunnlag av individuelle vurderinger av de enkelte fordringene.

Varige driftsmidler

Varige driftsmidler balanseføres og avskrives over driftsmidlenes levetid dersom de har antatt levetid over 3 år og har en kostpris som overstiger kr 30 000. Direkte vedlikehold av driftsmidler kostnadsføres løpende under driftskostnader, mens påkostninger eller forbedringer tillegges driftsmidlets kostpris og avskrives i takt med driftsmidlet.

Forskning og utvikling

Utgifter til forskning og utvikling balanseføres i den grad man kan identifisere en fremtidig økonomisk fordel knyttet til utvikling av en identifiserbar immaterielle eiendel og hvor anskaffelseskostnaden kan måles pålitelig. I motsatt fall kostnadsføres slike utgifter løpende. Balanseført forskning og utvikling avskrives lineært over økonomisk levetid.

Skatt

Skattekostnaden i resultatregnskapet omfatter både periodens betalbare skatt og endring i utsatt skatt. Utsatt skatt er beregnet med 22% på grunnlag av de midlertidige forskjeller som eksisterer mellom regnskapsmessige og skattemessige verdier, samt skattemessig underskudd til fremføring ved utgangen av regnskapsåret. Skatteøkende og skattereduserende midlertidige forskjeller som reverserer eller kan reversere i samme periode er fastsatt og skattevirkningen er beregnet på nettogrunnlaget.

Forøvrig er følgende regnskapsprinsipper anvendt:

Leieavtaler er ikke balanseført. Fordringer og gjeld i utenlandsk valuta er verdsatt til kursen ved regnskapsårets slutt. Kursgevinster og kursstap i utenlandsk valuta føres som finansinntekt og finanskostnad. Utgifter til andre immaterielle eiendeler balanseføres i den grad det kan identifiseres en fremtidig økonomisk fordel knyttet til utvikling av en identifiserbar immateriell eiendel og utgiftene kan måles pålitelig. I motsatt fall kostnadsføres slike utgifter løpende. Balanseført utvikling avskrives lineært over økonomisk levetid.

Selskapet har ikke endret regnskapsprinsipp fra 2023 til 2024.

Note 1 - Antall årsverk

Antall årsverk sysselsatt i regnskapsåret:

Note 2 - Lønnskostnader

Spesifikasjon av lønnskostnader	2024	2023
Lønn	6 888 728	4 726 740
Arbeidsgiveravgift	1 081 254	681 041
Pensjonskostnader	675 170	96 463
Andre relaterte ytelser	-4 644 182	84 392
Sum	4 000 970	5 588 636

Mer om årsverk og lønn

Det negative tallet for "andre relaterte ytelser" er reduksjon i lønnskostnader ifm utgifter til forskning og utvikling som er balanseført.

Note 3 - Varige driftsmidler og immaterielle eiendeler

	Varige driftsmidler	Immaterielle eiendeler
Anskaffelseskost 01.01.	1 324 853	5 898 583
Tilgang i året	34 952	5 395 433
Avgang i året	0	0
Anskaffelseskost 31.12.	1 359 805	11 294 016
Samlede avskrivninger, nedskrivninger og reverseringer av nedskrivninger	-1 319 749	-1 831 599
Balanseført verdi per 31.12.	40 056	9 462 417
Avskrivninger, nedskrivninger og reverseringer av nedskrivninger i regnskapsåret	250 953	634 821
Økonomisk levetid immaterielle eiendeler		10
Avskrivningsplan immaterielle eiendeler		Lineær

Note 4 - Spesifisering av skatt

Skattekostnad	2024	2023
+/- Endringer i utsatt skatt/utsatt skattefordel	0	519 990
Skattekostnad	0	519 990
Skattepliktig inntekt		
Resultat før skatt	2 021 191	-638 487
Permanente forskjeller	-1 378 835	-4 876
+/- Endring i midlertidige forskjeller	103 704	151 144
- Anvendelse av fremførbart underskudd	-746 060	0
Skattepliktig inntekt	0	-492 218
Betalbar skatt i balansen		
Fradrag tilskudd SkatteFunn	-1 379 435	0
Betalbar skatt i balansen	-1 379 435	0

Note 5 - Midlertidige forskjeller - utsatt skatt/skattefordel

Utsatt skatt/utsatt skattefordel i balansen avsettes på grunnlag av forskjeller mellom regnskapsm skattemessige verdier i henhold til norsk regnskapsstandard for skatt.

Midlertidige skatteøkende og skattereduserende forskjeller som kan utlignes er nettoført.

Midlertidige forskjeller knyttet til:	01.01.2024	31.12.2024	Endring
Anleggsmidler	-1 616 865	-1 627 133	10 267
Omløpsmidler	0	-93 436	93 436
Fremførbart underskudd	-1 390 090	-644 030	-746 060
Netto forskjeller	-3 006 955	-2 364 599	-642 356
Skattereduserende forskjeller som ikke kan utlignes	3 006 955	2 364 599	642 356
Sum midlertidige forskjeller som inngår i grunnlag for utsatt skatt/skattefordel	0	0	0
Utsatt skatt 31.12.2024 basert på 22 %	0	0	0

Note 6 - Konsern, tilknyttet selskap m.v.

Fordringer

	2024	2023
Samlet beløp som gjelder foretak i samme konsern	50 000	0

Kortsiktig gjeld

	2024	2023
Samlet beløp som gjelder foretak i samme konsern	150 000	0

Note 7 - Egenkapital

	Aksjekapital	Overkurs	Opptjent egenkapital	Sum
Egenkapital 31.12.2023	30 800	77 600	143 143	251 543
Årsresultat	0	0	2 021 191	2 021 191
- Avgitt konsernbidrag	0	0	-150 000	-150 000
Kontantinnskudd/ tingsinnskudd	9 400	10 312 537	0	10 321 937
Egenkapital 31.12.2024	40 200	10 390 137	2 014 334	12 444 671

Note 8 - Fordringer

Fordringer som forfaller senere enn ett år etter regnskapsårets slutt	127 500
---	---------

Mer om fordringer


Beløpet består av depositum i næringsleieforhold.

VAKE AS
922 795 010

 BankID Signing
Arnulf Andre Kjeldsen
2025-05-22

 BankID Signing
Rune Larsen
2025-05-22

 BankID Signing
Marianne Larsen
2025-05-22

 BankID Signing
Thomas Stendahl Leira
2025-05-22

Note 9 - Aksjekapital

Aksjeklasse	Antall aksjer	Aksjenes pålydende	
Ordinære	39 802	1,01	40 200

Aksjonærer	Antall aksjer	Eierandel %	Aksjeklasse
Vake Holding AS	39 802	100,00	Ordinære

Note 10 - Gjeld og garantiforpliktelser

Mer om gjeld

Selskapet har lån fra Innovasjon Norge som skal nedbetales 10.06.2025 iht nedbetalingsplan.