

**Årsredovisning**  
och  
**Koncernredovisning**  
för  
**Mastec AB**  
556191-2568  
Räkenskapsåret  
2023

**Fastställelseintyg**

Undertecknad styrelseledamot i Mastec AB intygar att resultaträkningen och balansräkningen i årsredovisningen för moderbolaget samt koncernresultaträkningen och koncernbalansräkningen har fastställts på årsstämma den 25 april 2024. Årsstämman beslutade att godkänna styrelsens förslag till resultatdisposition.

Jag intygar också att innehållet i årsredovisningen och revisionsberättelsen stämmer överens med originalen.

Huskvarna den 25 april 2024



Henrik Carlsson

Styrelsen och verkställande direktören för Mastec AB avger följande årsredovisning och koncernredovisning för räkenskapsåret 2023.

Årsredovisningen är upprättad i svenska kronor, SEK. Om inte annat särskilt anges, redovisas alla belopp i tusentals kronor (Tkr). Uppgifter inom parentes avser föregående år.

## Förvaltningsberättelse

### Information om verksamheten

Bolaget, org nr 556191-2568, äger och förvaltar aktierna i koncernens helägda dotterföretag. Bolaget upprätthåller därutöver vissa koncernfunktioner.

Bolaget har sitt säte i Jönköping.

Dotterbolagens huvudsakliga verksamhet omfattar industriell produktion avseende utveckling, konstruktion, montering, skärande bearbetning, plåtarbetning, formsprutning av plast, ytbehandling av aluminium samt uthyrning av rörelsefastigheter.

### Väsentliga händelser under och efter räkenskapsåret

Koncernens arbete med ständiga förbättringar inom alla delar har fortsatt bidra till att koncernen bättre kunnat stå emot den försämrade konjunkturen.

### Förväntad framtida utveckling och väsentliga riskfaktorer

Med fortsatt marknadsbearbetning och stort fokus på nyförsäljning räknar koncernen med att kunna minimera effekterna av den försämrade konjunkturen och öka försäljningsvolymerna under 2024.

### Flerårsöversikt (Tkr)

Koncernen	2023	2022	2021	2020	2019
Nettoomsättning	757 096	704 005	708 400	560 572	802 953
Resultat efter finansiella poster	-10 741	31 536	48 922	27 560	3 603
Balansomslutning	482 781	485 778	404 112	345 444	332 206
Antal anställda	354	334	313	301	401
Soliditet (%)	31	32	32	29	24

63

He

### Förslag till vinstdisposition

Styrelsen föreslår att till förfogande stående vinstmedel (kronor):

balanserad vinst	184 435 959
årets vinst	5 577 695
	<b>190 013 654</b>

disponeras så att	
i ny räkning överföres	190 013 654
	<b>190 013 654</b>

Koncernens och moderbolagets resultat och ställning i övrigt framgår av efterföljande resultat- och balansräkningar samt kassaflödesanalyser med noter <sup>61</sup>

AC

Mastec AB  
Org.nr 556191-2568

3 (32)

## Koncernens Resultaträkning

Tkr

	Not	2023-01-01 -2023-12-31	2022-01-01 -2022-12-31
Nettoomsättning	2	757 096	704 005
Förändring av lagervaror under tillverkning, färdiga varor och pågående arbete för annans räkning		-8 653	8 068
Övriga rörelseintäkter		5 203	2 523
		<b>753 646</b>	<b>714 596</b>
<b>Rörelsens kostnader</b>			
Råvaror och förnödenheter		-439 590	-378 176
Övriga externa kostnader	3	-86 898	-78 395
Personalkostnader	4	-195 830	-189 350
Avskrivningar och nedskrivningar av materiella och immateriella anläggningstillgångar		-27 072	-27 290
Övriga rörelsekostnader		-961	-3 016
		<b>-750 351</b>	<b>-676 227</b>
<b>Rörelseresultat</b>		<b>3 295</b>	<b>38 369</b>
<b>Resultat från finansiella poster</b>			
Resultat från andelar i koncernföretag	5	0	25
Övriga ränteintäkter och liknande resultatposter	6	1 498	1 852
Räntekostnader och liknande resultatposter	7	-15 534	-8 710
		<b>-14 036</b>	<b>-6 833</b>
<b>Resultat efter finansiella poster</b>		<b>-10 741</b>	<b>31 536</b>
<b>Resultat före skatt</b>		<b>-10 741</b>	<b>31 536</b>
Skatt på årets resultat	8	513	-2 636
<b>Årets resultat</b>		<b>-10 228</b>	<b>28 900</b>

2024060715363

He

## Koncernens Balansräkning

Tkr

Not                      2023-12-31                      2022-12-31

### TILLGÅNGAR

#### Anläggningstillgångar

##### *Immateriella anläggningstillgångar*

Balanserade utgifter för utvecklingsarbeten och liknande arbeten

9	0	2
	<b>0</b>	<b>2</b>

##### *Materiella anläggningstillgångar*

Byggnader och mark	10	96 767	83 408
Maskiner och andra tekniska anläggningar	11	147 810	130 872
Inventarier, verktyg och installationer	12	10 288	12 295
Pågående nyanläggningar och förskott avseende materiella anläggningstillgångar	13	3 834	4 358
		<b>258 699</b>	<b>230 933</b>

##### *Finansiella anläggningstillgångar*

Andra långfristiga värdepappersinnehav	14	10	10
Andra långfristiga fordringar	15	29	29
		<b>39</b>	<b>39</b>

<b>Summa anläggningstillgångar</b>		<b>258 738</b>	<b>230 974</b>
------------------------------------	--	----------------	----------------

#### Omsättningstillgångar

##### *Varulager m m*

Råvaror och förnödenheter		82 175	105 351
Varor under tillverkning		21 526	24 593
Färdiga varor och handelsvaror		23 778	29 365
Förskott till leverantörer		642	1 679
		<b>128 121</b>	<b>160 988</b>

##### *Kortfristiga fordringar*

Kundfordringar		85 556	86 169
Aktuella skattefordringar		6 238	0
Övriga fordringar		1 624	1 644
Förutbetalda kostnader och upplupna intäkter	16	2 504	3 228
		<b>95 922</b>	<b>91 041</b>

##### *Kassa och bank*

<b>Summa omsättningstillgångar</b>		<b>224 043</b>	<b>254 804</b>
------------------------------------	--	----------------	----------------

<b>SUMMA TILLGÅNGAR</b>		<b>482 781</b>	<b>485 778</b>
-------------------------	--	----------------	----------------

CJ

He

## Koncernens Balansräkning

Tkr

Not                      2023-12-31                      2022-12-31

### EGET KAPITAL OCH SKULDER

#### Eget kapital

#### Eget kapital hänförligt till moderföretagets

#### aktieägare

Aktiekapital

1 000

1 000

Annat eget kapital inklusive årets resultat

146 360

156 593

#### Eget kapital hänförligt till moderföretagets

#### aktieägare

**147 360**

**157 593**

#### Summa eget kapital

**147 360**

**157 593**

#### Avsättningar

Uppskjuten skatteskuld

17

10 241

10 867

Övriga avsättningar

491

0

**10 732**

**10 867**

#### Långfristiga skulder

18, 19

Skulder till kreditinstitut

94 977

110 251

Övriga skulder

39 552

36 767

**134 529**

**147 018**

#### Kortfristiga skulder

Checkräkningskredit

20

21 953

16 967

Skulder till kreditinstitut

64 843

57 662

Förskott från kunder

1 480

5 667

Leverantörsskulder

58 914

47 199

Aktuella skatteskulder

0

5 166

Övriga skulder

16 386

13 189

Upplupna kostnader och förutbetalda intäkter

21

26 584

24 450

**190 160**

**170 300**

### SUMMA EGET KAPITAL OCH SKULDER

**482 781**

**485 778**

CJ

He

## Koncernens rapport över förändringar i eget kapital

Tkr

	Aktie- kapital	Annat eget kapital inkl årets resultat	Summ eget kapital
<b>Ingående eget kapital 2023-01-01</b>	<b>1 000</b>	<b>156 593</b>	<b>157 593</b>
Valutakursdifferenser vid omräkning av utlandsverksamheter		-5	-5
Årets resultat		-10 228	-10 228
<b>Utgående eget kapital 2023-12-31</b>	<b>1 000</b>	<b>146 360</b>	<b>147 360</b>

HC

995511094702  
2024060715366

## Koncernens Kassaflödesanalys

Tkr

Not                    2023-01-01                    2022-01-01  
                         -2023-12-31                    -2022-12-31

### Den löpande verksamheten

Resultat efter finansiella poster	-10 741	31 536
Justeringar för poster som inte ingår i kassaflödet m.m	27 055	26 283
Betald skatt	-11 517	-123

### Kassaflöde från den löpande verksamheten före förändringar av rörelsekapital

4 797                    57 696

### Kassaflöde från förändringar i rörelsekapital

Förändring av varulager och pågående arbeten	32 867	-26 018
Förändring kundfordringar	613	-8 744
Förändring av kortfristiga fordringar	744	3 332
Förändring leverantörsskulder	11 715	-24 760
Förändring av kortfristiga skulder	1 144	5 614
<b>Kassaflöde från den löpande verksamheten</b>	<b>51 880</b>	<b>7 120</b>

### Investeringsverksamheten

Investeringar i immateriella anläggningstillgångar	0	-2
Investeringar i materiella anläggningstillgångar	-54 333	-83 453
Försäljning av materiella anläggningstillgångar	0	1 149
Försäljning av finansiella anläggningstillgångar	0	25
<b>Kassaflöde från investeringsverksamheten</b>	<b>-54 333</b>	<b>-82 281</b>

### Finansieringsverksamheten

Upptagna lån	34 460	102 411
Amortering av lån	-34 782	-30 323
<b>Kassaflöde från finansieringsverksamheten</b>	<b>-322</b>	<b>72 088</b>

### Årets kassaflöde

-2 775                    -3 073

### Likvida medel vid årets början

Likvida medel vid årets början	2 775	5 848
Likvida medel vid årets slut	0	2 775

27

HE

Mastec AB  
Org.nr 556191-2568

8 (32)

## Moderbolagets Resultaträkning

Tkr

	Not	2023-01-01 -2023-12-31	2022-01-01 -2022-12-31
<b>Rörelsens intäkter</b>			
Nettoomsättning	2, 22	17 531	13 755
Övriga rörelseintäkter		21	265
		<b>17 552</b>	<b>14 020</b>
<b>Rörelsens kostnader</b>			
Övriga externa kostnader	3, 23	-9 022	-7 584
Personalkostnader	4	-12 979	-12 486
Avskrivningar av materiella och immateriella anläggningstillgångar		-173	-195
Övriga rörelsekostnader		-9	-72
		<b>-22 183</b>	<b>-20 337</b>
<b>Rörelseresultat</b>	22	<b>-4 631</b>	<b>-6 317</b>
<b>Resultat från finansiella poster</b>			
Resultat från andelar i koncernföretag	5	2 160	25
Övriga ränteintäkter och liknande resultatposter	6	12 539	5 866
Räntekostnader och liknande resultatposter	7	-6 189	-4 412
		<b>8 510</b>	<b>1 479</b>
<b>Resultat efter finansiella poster</b>		<b>3 879</b>	<b>-4 838</b>
Bokslutsdispositioner	24	1 700	11 197
<b>Resultat före skatt</b>		<b>5 579</b>	<b>6 359</b>
Skatt på årets resultat	8	-1	-1 009
<b>Årets resultat</b>		<b>5 578</b>	<b>5 350</b>

2024060715368

U

HC

Mastec AB  
Org.nr 556191-2568

9 (32)

**Moderbolagets  
Balansräkning**

Tkr

Not                      2023-12-31                      2022-12-31

**TILLGÅNGAR**

**Anläggningstillgångar**

*Materiella anläggningstillgångar*

Inventarier, verktyg och installationer	12	147	319
		147	319

*Finansiella anläggningstillgångar*

Andelar i koncernföretag	19, 25, 26, 27	111 967	117 728
		<b>111 967</b>	<b>117 728</b>

<b>Summa anläggningstillgångar</b>		<b>112 114</b>	<b>118 047</b>
------------------------------------	--	----------------	----------------

**Omsättningstillgångar**

*Kortfristiga fordringar*

Fordringar hos koncernföretag		190 566	185 476
Aktuella skattefordringar		226	0
Förutbetalda kostnader och upplupna intäkter	16	690	651
		<b>191 482</b>	<b>186 127</b>

<b>Summa omsättningstillgångar</b>		<b>191 482</b>	<b>186 127</b>
------------------------------------	--	----------------	----------------

<b>SUMMA TILLGÅNGAR</b>		<b>303 596</b>	<b>304 174</b>
-------------------------	--	----------------	----------------

21

**Moderbolagets  
Balansräkning**

Tkr

Not                      2023-12-31                      2022-12-31

**EGET KAPITAL OCH SKULDER**

<b>Eget kapital</b>	28, 29		
<i>Bundet eget kapital</i>			
Aktiekapital		1 000	1 000
Reservfond		200	200
		<b>1 200</b>	<b>1 200</b>
 <i>Fritt eget kapital</i>			
Balanserad vinst eller förlust		184 436	179 086
Årets resultat		5 578	5 350
		<b>190 014</b>	<b>184 436</b>
<b>Summa eget kapital</b>		<b>191 214</b>	<b>185 636</b>
 <b>Obeskattade reserver</b>	30	9 362	13 585
 <b>Långfristiga skulder</b>	18, 19		
Övriga skulder		36 000	36 000
<b>Summa långfristiga skulder</b>		<b>36 000</b>	<b>36 000</b>
 <b>Kortfristiga skulder</b>			
Checkräkningskredit	20	19 246	16 939
Skulder till kreditinstitut		13 333	21 000
Leverantörsskulder		1 674	928
Skulder till koncernföretag		28 466	18 064
Aktuella skatteskulder		0	8 160
Övriga skulder		990	848
Upplupna kostnader och förutbetalda intäkter	21	3 311	3 014
<b>Summa kortfristiga skulder</b>		<b>67 020</b>	<b>68 953</b>
 <b>SUMMA EGET KAPITAL OCH SKULDER</b>		<b>303 596</b>	<b>304 174</b>

C1

He

## Moderbolagets rapport över förändringar i eget kapital

Tkr

	Aktie- kapital	Reserv fond	Balanserat resultat	Summa eget kapital
Ingående eget kapital 2023-01-01	1 000	200	184 436	185 636
Årets resultat			5 578	5 578
Utgående eget kapital 2023-12-31	1 000	200	190 014	191 214

61

HC

Mastec AB  
Org.nr 556191-2568

12 (32)

## Moderbolagets Kassaflödesanalys

Not

2023-01-01  
-2023-12-31

2022-01-01  
-2022-12-31

Tkr

### Den löpande verksamheten

Resultat efter finansiella poster	3 879	-4 838
Justeringar för poster som inte ingår i kassaflödet	5 933	170
Betald skatt	-8 387	26

### Kassaflöde från den löpande verksamheten före förändring av rörelsekapital

	1 425	-4 642
--	-------	--------

### Kassaflöde från förändring av rörelsekapitalet

Förändring av kortfristiga fordringar	-5 129	-49 695
Förändring av leverantörsskulder	746	-1 370
Förändring av kortfristiga skulder	10 841	14 169
<b>Kassaflöde från den löpande verksamheten</b>	<b>7 883</b>	<b>-41 538</b>

### Investeringsverksamheten

Försäljning av finansiella anläggningstillgångar	0	25
<b>Kassaflöde från investeringsverksamheten</b>	<b>0</b>	<b>25</b>

### Finansieringsverksamheten

Upptagna lån	20 000	46 939
Amortering av lån	-25 360	-22 333
Erhållna (lämnade) koncernbidrag	-2 523	12 827
<b>Kassaflöde från finansieringsverksamheten</b>	<b>-7 883</b>	<b>37 433</b>

### Årets kassaflöde

	0	-4 080
--	---	--------

### Likvida medel vid årets början

Likvida medel vid årets början	0	4 080
--------------------------------	---	-------

### Likvida medel vid årets slut

	0	0
--	---	---

2024060715372

HE

## Noter

Tkr

### Not 1 Redovisnings- och värderingsprinciper

Bolagets koncern- och årsredovisning har upprättats enligt årsredovisningslagen och Bokföringsnämndens allmänna råd BFNAR 2012:1 Års- och koncernredovisning (K3). Redovisningsprinciperna är oförändrade i jämförelse med föregående år.

#### Utländska valutor

Monetära tillgångs- och skuldposter i utländsk valuta värderas till balansdagens kurs. Transaktioner i utländsk valuta omräknas enligt transaktionsdagens avstakurs.

#### Intäkter

##### Varor

Försäljning av varor redovisas när väsentliga risker och fördelar övergår från säljare till köpare i enlighet med försäljningsvillkoren. Försäljningen redovisas efter avdrag för moms och rabatter.

##### Andra typer av intäkter

Hysesintäkter redovisas i den period upplåtelse av lokal sker.

Ränteutgifter redovisas i enlighet med effektivräntemetoden.

Utdelning redovisas när rätten att erhålla utdelningen är säkerställd.

#### Inkomstskatter

Aktuella skatter värderas utifrån de skattesatser och skatteregler som gäller på balansdagen.

Uppskjutna skatter värderas utifrån de skattesatser och skatteregler som är beslutade före balansdagen.

Uppskjuten skattefordran avseende underskottsavdrag eller andra framtida skattemässiga avdrag redovisas i den utsträckning det är sannolikt att avdraget kan avräknas mot överskott vid framtida beskattning.

Fordringar och skulder netto redovisas endast när det finns en legal rätt till kvittning.

Aktuell skatt, liksom förändring i uppskjuten skatt, redovisas i resultaträkningen om inte skatten än hänförlig till en händelse eller transaktion som redovisas direkt i eget kapital. Skatteeffekter av poster som redovisas direkt mot eget kapital, redovisas mot eget kapital.

På grund av sambandet mellan redovisning och beskattning särredovisas inte den uppskjutna skatteskulden som är hänförlig till obeskattade reserver i moderbolaget.

#### Immateriella tillgångar

Immateriella anläggningstillgångar redovisas till anskaffningsvärde minskat med ackumulerade avskrivningar och nedskrivningar. Avskrivningar görs linjärt över den bedömda nyttjandetiden vilken bedömts till 5 år.

1

He

### **Materiella anläggningstillgångar**

Materiella anläggningstillgångar redovisas till anskaffningsvärde minskat med avskrivningar. I anskaffningsvärdet ingår utgifter som direkt kan hänföras till förvärvet av tillgången.

När en komponent i en anläggningstillgång byts ut, uträngas eventuell kvarvarande del av den gamla komponenten och den nya komponentens anskaffningsvärde aktiveras.

Tillkommande utgifter som avser tillgångar som inte delas upp i komponenter läggs till anskaffningsvärdet om de beräknas ge företaget framtida ekonomiska fördelar, till den del tillgångens prestanda ökar i förhållande till tillgångens värde vid anskaffningstidpunkten.

Utgifter för löpande reparation och underhåll redovisas som kostnader.

I samband med fastighetsförvärv bedöms om fastigheten väntas ge upphov till framtida kostnader för rivning och återställande av platsen. I sådana fall görs en avsättning och anskaffningsvärdet ökas med samma belopp.

Realisationsvinst respektive realisationsförlust vid avyttring av en anläggningstillgång redovisas som Övrig rörelseintäkt respektive Övrig rörelsekostnad.

Materiella anläggningstillgångar skrivs av systematiskt över tillgångens bedömda nyttjandeperiod. När tillgångarnas avskrivningsbara belopp fastställs, beaktas i förekommande fall tillgångens restvärde. Koncernens mark har obegränsad nyttjandeperiod och skrivs inte av. Linjär avskrivningsmetod används för övriga typer av materiella tillgångar.

Följande avskrivningstider tillämpas:

#### Kontorsbyggnader & industribyggnader

Stommar	100 år
Fasader, hissar, yttertak, fönster, lyftanordningar	50 år
Ventilation etc	10-25 år
Markanläggningar	20 år
Uppskrivning byggnader	25 år
Maskiner och andra tekniska anläggningar	5-10 år
Inventarier, verktyg och installationer	3-10 år

Inga låneutgifter aktiveras.

### **Nedskrivningar av icke-finansiella tillgångar**

När det finns en indikation på att en tillgångs värde minskat, görs en prövning av nedskrivningsbehov. Har tillgången ett återvinningsvärde som är lägre än det redovisade värdet, skrivs den ner till återvinningsvärdet. Vid bedömning av nedskrivningsbehov grupperas tillgångarna på de lägsta nivåer där det finns separata identifierbara kassaflöden (kassagenererande enheter).

### **Leasingavtal**

Samtliga leasingavtal där företaget är leasetagare redovisas som operationell leasing (hyresavtal), oavsett om avtalen är finansiella eller operationella. Leasingavgiften redovisas som en kostnad linjärt över leasingperioden.

Uthyrning av fastigheter klassificeras som operationell leasing. Leasingintäkterna redovisas linjärt under leasingperioden.

I koncernen har väsentliga finansiella leasingavtal redovisats såsom maskiner och andra tekniska anläggningar respektive lång- och kortfristig finansiell skuld. 61

### **Finansiella instrument**

Finansiella instrument som redovisas i balansräkningen inkluderar värdepapper, kundfordringar och övriga fordringar, leverantörsskulder, och låneskulder. Instrumenten redovisas i balansräkningen när bolaget/koncernen blir part i instrumentets avtalsmässiga villkor.

Finansiella tillgångar tas bort från balansräkningen när rätten att erhålla kassaflöden från instrumentet har löpt ut eller överförs och koncernen har överfört i stort sett alla risker och förmåner som är förknippade med äganderätten.

Finansiella skulder tas bort från balansräkningen när förpliktelseerna har reglerats eller på annat sätt upphört.

#### Kundfordringar och övriga fordringar

Fordringar redovisas som omsättningstillgångar med undantag för poster med förfallodag mer än 12 månader efter balansdagen, vilka klassificeras som anläggningstillgångar. Fordringar tas upp till det belopp som förväntas bli inbetalt efter avdrag för individuellt bedömda osäkra fordringar. Fordringar som är räntefria eller som löper med ränta som avviker från marknadsräntan och har en löptid överstigande 12 månader redovisas till ett diskonterat nuvärde och tidsvärdeförändringen redovisas som ränteintäkt i resultaträkningen.

#### Andra långfristiga värdepappersinnehav

Posten består huvudsakligen av aktier samt ett mindre innehav av räntebärande tillgångar. Innehaven innehas på lång sikt. Tillgångar ingående i posten och redovisas inledningsvis till anskaffningsvärde. I efterföljande redovisning redovisas aktierna till anskaffningsvärde med bedömning av om nedskrivningsbehov föreligger. De räntebärande tillgångarna redovisas i efterföljande redovisning till upplupet anskaffningsvärde med tillämpning av effektivräntemetoden, minskat med eventuell reservering för värdeminskning.

#### Låneskulder och leverantörsskulder

Låneskulder och leverantörsskulder redovisas initialt till anskaffningsvärde efter avdrag för transaktionskostnader. Skiljer sig det redovisade beloppet från det belopp som ska återbetalas vid förfallotidpunkten periodiseras mellanskillnaden som räntekostnad över lånets löptid med hjälp av instrumentets effektivränta. Härigenom överensstämmer vid förfallotidpunkten det redovisade beloppet och det belopp som ska återbetalas.

#### Derivatinstrument

Dokumenterade säkringar av koncernens räntebindning (säkringsredovisning). Avtal om en så kallad ränteswap skyddar koncernen mot ränteförändringar. Genom säkringen erhåller koncernen en fast ränta och det är denna ränta som redovisas i resultaträkningen i posten Räntekostnader och liknande resultatposter.

#### Kvittning av finansiell fordran och finansiell skuld

En finansiell tillgång och en finansiell skuld kvittas och redovisas med ett nettobelopp i balansräkningen endast då legal kvittningsrätt föreligger samt då en reglering med ett nettobelopp avses ske eller då en samtida avyttring av tillgången och reglering av skulden avses ske.

c1

HC

#### Aktier och andelar i dotterföretag

Aktier och andelar i dotterföretag redovisas till anskaffningsvärde efter avdrag för eventuella nedskrivningar. I anskaffningsvärdet ingår köpeskillingen som erlagts för aktierna samt förvärvskostnader. Eventuella kapitaltillskott läggs till anskaffningsvärdet när de uppkommer. Utdelning från dotterföretag redovisas som intäkt.

#### **Varulager**

Varulagret värderas till det lägsta av anskaffningsvärdet och nettoförsäljningsvärdet. Den valda värderingsmetoden innebär att inkurans i varulager har beaktats. Anskaffningsvärdet fastställs med användning av först in, först ut-metoden (FIFU). För råvaror ingår alla utgifter som är direkt hänförliga till anskaffningen av varorna i anskaffningsvärdet. För varor under tillverkning och färdiga varor inkluderar anskaffningsvärdet råmaterial, direkt lön, andra direkta kostnader samt hänförliga indirekta tillverkningskostnader.

#### **Avsättningar**

Företaget gör en avsättning när det finns en legal eller informell förpliktelse och en tillförlitlig uppskattning av beloppet kan göras. Företaget nuvärdesberäknar förpliktelser som väntas regleras efter mer än tolv månader. Den ökning av avsättningen som beror på att tid förflyter redovisas som räntekostnad.

#### **Obeskattade reserver**

Obeskattade reserver redovisas med bruttobelopp i balansräkningen, inklusive den uppskjutna skatteskuld som är hänförlig till reserverna.

#### **Bokslutsdispositioner**

Förändringar av obeskattade reserver redovisas som bokslutsdispositioner i resultaträkningen. Koncernbidrag redovisas som bokslutsdispositioner.

#### **Ersättningar till anställda**

Kortfristiga ersättningar: Kortfristiga ersättningar i koncernen utgörs av lön, sociala avgifter, betald semester, betald sjukfrånvaro, sjukvård och bonus. Kortfristiga ersättningar redovisas som en kostnad och en skuld då det finns en legal eller informell förpliktelse att betala ut en ersättning.

Ersättningar efter avslutad anställning: I bolagets svenska koncernföretag förekommer såväl avgiftsbestämda som förmånsbestämda pensionsplaner. I koncernföretagen i övriga länder omfattas anställda endast av avgiftsbestämda pensionsplaner.

I avgiftsbestämda planer betalar företaget fastställda avgifter till ett annat företag och har inte någon legal eller informell förpliktelse att betala något ytterligare även om det andra företaget inte kan uppfylla sitt åtagande. Koncernens resultat belastas för kostnader i takt med att de anställdas tjänster utförts.

Koncernen redovisar förmånsbestämda pensionsplaner i enlighet med K3s förenklingsregler. I Sverige har koncernen bl. a. förmånsbestämda planer som innebär att pensionspremier betalas och dessa planer redovisas som avgiftsbestämda planer.

#### **Rapportering för verksamhetsgrenar och geografiska marknader**

Koncernens verksamhetsgrenar utgörs av fastighetsverksamhet och industriell verksamhet. Koncernens industriella verksamhet äger rum på 2 geografiska marknader, nämligen Sverige och <sup>CS</sup>

HK

Övriga Europa.

### Kassaflödesanalys

Kassaflödesanalysen upprättas enligt indirekt metod. Det redovisade kassaflödet omfattar endast transaktioner som medfört in- eller utbetalningar.

Som likvida medel klassificerar företaget, förutom kassamedel, disponibla tillgodohavanden hos banker och andra kreditinstitut samt kortfristiga likvida placeringar som är noterade på en marknadsplats och har en kortare löptid än tre månader från anskaffningstidpunkten.

### Nyckeltalsdefinitioner

#### Soliditet

Eget kapital i förhållande till balansomslutningen.

### Not 2 Nettoomsättningens fördelning på verksamhetsgrenar Koncernen

	2023	2022
<b>Nettoomsättningen per rörelsegren</b>		
Fastighetsförvaltning	14 972	11 764
Industriell verksamhet	742 124	692 241
	<b>757 096</b>	<b>704 005</b>

### Moderbolaget

	2023	2022
<b>Nettoomsättningen per rörelsegren</b>		
Administrativa tjänster	17 531	13 755
	<b>17 531</b>	<b>13 755</b>

U

HE

**Not 3 Arvode till revisorer  
Koncernen**

Med revisionsuppdrag avses granskning av årsredovisningen och bokföringen samt styrelsens och verkställande direktörens förvaltning, övriga arbetsuppgifter som det ankommer på bolagets revisor att utföra samt rådgivning eller annat biträde som föranleds av iakttagelser vid sådan granskning eller genomförandet av sådana övriga arbetsuppgifter.

	2023	2022
<b>Öhrlings PricewaterhouseCoopers AB</b>		
Revisionsuppdrag	771	750
Revisionsverksamhet utöver revisionsuppdraget	52	76
Skatterådgivning	113	378
	<b>936</b>	<b>1 204</b>
<b>Moderbolaget</b>		
	<b>2023</b>	<b>2022</b>
<b>Öhrlings PricewaterhouseCoopers AB</b>		
Revisionsuppdrag	180	175
Revisionsverksamhet utöver revisionsuppdraget	52	76
Skatterådgivning	113	378
	<b>345</b>	<b>629</b>

**Not 4 Anställda och personalkostnader fördelade per land (större företag)**

**Koncernen**

	2023		2022	
<b>Medelantalet anställda fördelade per land</b>				
Sverige	251	(56)	231	(55)
Polen	103	(10)	103	(10)
	<b>354</b>	<b>(66)</b>	<b>334</b>	<b>(65)</b>

Inom parentes anges medelantalet kvinnor.

**Löner och andra ersättningar**

Styrelse och verkställande direktör	1 765	2 357
Övriga anställda	117 924	108 321
	<b>119 689</b>	<b>110 678</b>

**Sociala kostnader**

Pensionskostnader för styrelse och verkställande direktör	329	316
Pensionskostnader för övriga anställda	13 890	13 506
Övriga sociala avgifter enligt lag och avtal	35 082	31 566
	<b>49 301</b>	<b>45 388</b>

**Löner och andra ersättningar fördelade per land**

Sverige	101 972	93 642
Polen	17 717	17 036
	<b>119 689</b>	<b>110 678</b>

**Könsfördelning bland ledande befattningshavare**

Andel kvinnor i styrelsen	0 %	0 %
Andel män i styrelsen	100 %	100 %
Andel kvinnor bland övriga ledande befattningshavare	16 %	14 %
Andel män bland övriga ledande befattningshavare	84 %	86 %

**Moderbolaget**

	2023		2022	
<b>Medelantalet anställda fördelade per land</b>				
Sverige	12	(5)	10	(5)
	<b>12</b>	<b>(5)</b>	<b>10</b>	<b>(5)</b>

Inom parentes anges medelantalet kvinnor.

UJ

RE

2024060715379

Mastec AB  
Org.nr 556191-2568

20 (32)

**Löner och andra ersättningar**

Styrelse och verkställande direktör	1 765	1 731
Övriga anställda	6 266	5 602
	<b>8 031</b>	<b>7 333</b>

**Sociala kostnader**

Pensionskostnader för styrelse och verkställande direktör	329	316
Pensionskostnader för övriga anställda	620	547
Övriga sociala avgifter enligt lag och avtal	2 785	2 584
	<b>3 734</b>	<b>3 447</b>

**Könsfördelning bland ledande befattningshavare**

Andel kvinnor i styrelsen	0 %	0 %
Andel män i styrelsen	100 %	100 %
Andel kvinnor bland övriga ledande befattningshavare	25 %	25 %
Andel män bland övriga ledande befattningshavare	75 %	75 %

**Not 5 Resultat från andelar i koncernföretag**

**Koncernen**

	2023	2022
Resultat vid avyttringar	0	25
	<b>0</b>	<b>25</b>

**Moderbolaget**

	2023	2022
Resultat vid avyttringar	8 110	25
Nedskrivningar	-5 950	
	<b>2 160</b>	<b>25</b>

CJ

HC

Mastec AB  
Org.nr 556191-2568

21 (32)

**Not 6 Övriga ränteintäkter och liknande resultatposter**  
**Koncernen**

	2023	2022
Övriga ränteintäkter	568	11
Kursdifferenser	930	1 841
	<b>1 498</b>	<b>1 852</b>

**Moderbolaget**

	2023	2022
Ränteintäkter från koncernföretag	9 826	3 476
Övriga ränteintäkter	230	2
Kursdifferenser	2 483	2 388
	<b>12 539</b>	<b>5 866</b>

**Not 7 Räntekostnader och liknande resultatposter**  
**Koncernen**

	2023	2022
Övriga räntekostnader	-15 534	-8 710
	<b>-15 534</b>	<b>-8 710</b>

**Moderbolaget**

	2023	2022
Räntekostnader till koncernföretag	-1 721	-1 310
Övriga räntekostnader	-4 468	-3 102
	<b>-6 189</b>	<b>-4 412</b>

CJ

AC

2024060715381

Mastec AB  
Org.nr 556191-2568

22 (32)

**Not 8 Aktuell och uppskjuten skatt  
Koncernen**

	2023	2022
<b>Skatt på årets resultat</b>		
Aktuell skatt	-113	-2 242
Uppskjuten skatt	626	-394
<b>Totalt redovisad skatt</b>	<b>513</b>	<b>-2 636</b>

**Avstämning av effektiv skatt**

	2023		2022	
	Procent	Belopp	Procent	Belopp
Redovisat resultat före skatt		-10 741		31 536
Skatt enligt gällande skattesats	20,60	2 213	20,60	-6 496
Ej avdragsgilla kostnader		-1 905		-169
Ej skattepliktiga intäkter		30		364
Justering avseende skatter för föregående år		175		-238
Ej beaktade underskottsavdrag				3 707
Effekt av investeringsstöd				196
<b>Redovisad effektiv skatt</b>	<b>4,78</b>	<b>513</b>	<b>8,36</b>	<b>-2 636</b>

**Moderbolaget**

	2023	2022
<b>Skatt på årets resultat</b>		
Aktuell skatt	-1	-1 009
<b>Totalt redovisad skatt</b>	<b>-1</b>	<b>-1 009</b>

**Avstämning av effektiv skatt**

	2023		2022	
	Procent	Belopp	Procent	Belopp
Redovisat resultat före skatt		5 579		6 359
Skatt enligt gällande skattesats	20,60	-1 149	20,60	-1 310
Ej avdragsgilla kostnader		-1 302		-55
Ej skattepliktiga intäkter		2 450		356
<b>Redovisad effektiv skatt</b>	<b>0,02</b>	<b>-1</b>	<b>15,87</b>	<b>-1 009</b>

CJ

HC

2024060715383

**Not 9 Balanserade utgifter för utvecklingsarbeten och liknande arbeten  
Koncernen**

	2023-12-31	2022-12-31
Ingående anskaffningsvärden	1 786	1 784
Inköp	0	2
<b>Utgående ackumulerade anskaffningsvärden</b>	<b>1 786</b>	<b>1 786</b>
Ingående avskrivningar	-1 784	-1 784
Årets avskrivningar		0
Omräkningsdifferenser	-2	
<b>Utgående ackumulerade avskrivningar</b>	<b>-1 786</b>	<b>-1 784</b>
<b>Utgående redovisat värde</b>	<b>0</b>	<b>2</b>

**Not 10 Byggnader och mark  
Koncernen**

	2023-12-31	2022-12-31
Ingående anskaffningsvärden	222 722	192 854
Inköp	18 590	29 808
Omräkningsdifferenser	228	60
<b>Utgående ackumulerade anskaffningsvärden</b>	<b>241 540</b>	<b>222 722</b>
Ingående avskrivningar	-140 348	-134 292
Årets avskrivningar	-5 356	-6 043
Omräkningsdifferenser	-15	-13
<b>Utgående ackumulerade avskrivningar</b>	<b>-145 719</b>	<b>-140 348</b>
Ingående uppskrivningar	1 034	1 122
Årets avskrivningar på uppskrivet belopp	-88	-88
<b>Utgående ackumulerade uppskrivningar</b>	<b>946</b>	<b>1 034</b>
<b>Utgående redovisat värde</b>	<b>96 767</b>	<b>83 408</b>

CJ

HC

**Not 11 Maskiner och andra tekniska anläggningar  
Koncernen**

	2023-12-31	2022-12-31
Ingående anskaffningsvärden	239 536	189 122
Inköp	34 880	51 281
Försäljningar/utrangeringar	0	-3 694
Omklassificeringar	0	1 624
Omräkningsdifferenser	1 228	1 203
<b>Utgående ackumulerade anskaffningsvärden</b>	<b>275 644</b>	<b>239 536</b>
Ingående avskrivningar	-108 664	-92 345
Försäljningar/utrangeringar	0	2 545
Årets avskrivningar	-18 487	-18 031
Omräkningsdifferenser	-683	-833
<b>Utgående ackumulerade avskrivningar</b>	<b>-127 834</b>	<b>-108 664</b>
<b>Utgående redovisat värde</b>	<b>147 810</b>	<b>130 872</b>

**Not 12 Inventarier, verktyg och installationer  
Koncernen**

	2023-12-31	2022-12-31
Ingående anskaffningsvärden	46 953	44 069
Inköp	1 115	4 455
Omklassificeringar	0	-1 624
Omräkningsdifferenser	58	53
<b>Utgående ackumulerade anskaffningsvärden</b>	<b>48 126</b>	<b>46 953</b>
Ingående avskrivningar	-34 658	-31 492
Årets avskrivningar	-3 142	-3 128
Omräkningsdifferenser	-38	-38
<b>Utgående ackumulerade avskrivningar</b>	<b>-37 838</b>	<b>-34 658</b>
<b>Utgående redovisat värde</b>	<b>10 288</b>	<b>12 295</b>

**Moderbolaget**

	2023-12-31	2022-12-31
Ingående anskaffningsvärden	2 700	2 700
<b>Utgående ackumulerade anskaffningsvärden</b>	<b>2 700</b>	<b>2 700</b>
Ingående avskrivningar	-2 381	-2 186
Årets avskrivningar	-172	-195
<b>Utgående ackumulerade avskrivningar</b>	<b>-2 553</b>	<b>-2 381</b>
<b>Utgående redovisat värde</b>	<b>147</b>	<b>319</b>

C1

AE

2024060715385

**Not 13 Pågående nyanläggningar och förskott avseende materiella anläggningstillgångar  
Koncernen**

	2023-12-31	2022-12-31
Ingående anskaffningsvärden	4 358	6 449
Inköp	3 763	30 283
Försäljningar/utrangeringar	-272	0
Omklassificeringar	-4 015	-32 374
<b>Utgående ackumulerade anskaffningsvärden</b>	<b>3 834</b>	<b>4 358</b>
<b>Utgående redovisat värde</b>	<b>3 834</b>	<b>4 358</b>

**Not 14 Andra långfristiga värdepappersinnehav  
Koncernen**

	2023-12-31	2022-12-31
Ingående anskaffningsvärden	10	10
<b>Utgående ackumulerade anskaffningsvärden</b>	<b>10</b>	<b>10</b>
<b>Utgående redovisat värde</b>	<b>10</b>	<b>10</b>

**Not 15 Andra långfristiga fordringar  
Koncernen**

	2023-12-31	2022-12-31
Lämnade garantier	29	29
<b>Utgående ackumulerade anskaffningsvärden</b>	<b>29</b>	<b>29</b>
<b>Utgående redovisat värde</b>	<b>29</b>	<b>29</b>

HAC

## Not 16 Förutbetalda kostnader och upplupna intäkter

### Koncernen

	2023-12-31	2022-12-31
Förutbetalda leasingavgifter	0	677
Förutbetalda försäkringar	767	654
Förutbetalda hyror	335	473
Övriga poster	1 402	1 424
	<b>2 504</b>	<b>3 228</b>

### Moderbolaget

	2023-12-31	2022-12-31
Förutbetalda leasingavgifter	92	79
Förutbetalda försäkringar	45	0
Förutbetalda hyror	125	119
Övriga poster	428	453
	<b>690</b>	<b>651</b>

## Not 17 Uppskjuten skatt på temporära skillnader

### Koncernen

#### 2023-12-31

	Uppskjuten skatteskuld
uppskjuten skatt på obeskattade reserver	-6 450
uppskjuten skatt på uppskrivning av fastigheter	-271
uppskjuten skatt på övriga temporära skillnader	-3 520
	<b>-10 241</b>

#### 2022-12-31

	Uppskjuten skatteskuld
uppskjuten skatt på obeskattade reserver	-7 694
uppskjuten skatt på uppskrivning av fastigheter	-196
uppskjuten skatt på övriga temporära skillnader	-2 977
	<b>-10 867</b>

61

AE

**Not 18 Långfristiga skulder  
Koncernen**

Den del av långfristiga skulder som förfaller till betalning senare än fem år efter balansdagen

	2023-12-31	2022-12-31
Skulder till kreditinstitut:	37 685	41 035
	<b>37 685</b>	<b>41 035</b>

**Moderbolaget**

Inga av moderbolagets skulder förfaller senare än 5 år efter balansdagen.

**Not 19 Ställda säkerheter  
Koncernen**

	2023-12-31	2022-12-31
<b>För egna avsättningar och skulder</b>		
Fastighetsinteckningar	86 800	86 800
Företagsinteckningar	60 589	60 859
Tillgångar med äganderättsförbehåll	1 335	7 877
	<b>148 724</b>	<b>155 536</b>

**Moderbolaget**

	2023-12-31	2022-12-31
<b>För egna avsättningar och skulder</b>		
Företagsinteckningar	5 575	5 575
	<b>5 575</b>	<b>5 575</b>

**Not 20 Checkräkningskredit  
Koncernen**

	2023-12-31	2022-12-31
Beviljat belopp på checkräkningskredit uppgår till	29 475	25 000

**Moderbolaget**

	2023-12-31	2022-12-31
Beviljat belopp på checkräkningskredit uppgår till	25 000	25 000

Beviljade checkkrediter är ställda till moderbolaget i form av gemensamt koncernkonto.

C1

HE

**Not 21 Upplupna kostnader och förutbetalda intäkter  
Koncernen**

	2023-12-31	2022-12-31
Upplupna räntekostnader	328	330
Upplupna löner	14 021	13 047
Upplupna sociala avgifter	6 404	5 671
Fastighetsskatt	445	457
Förutbetalda hyresintäkter	1 456	1 250
Övriga poster	3 930	3 695
	<b>26 584</b>	<b>24 450</b>

**Moderbolaget**

	2023-12-31	2022-12-31
Upplupna räntekostnader	25	40
Upplupna löner	2 294	1 964
Upplupna sociala avgifter	639	544
Övriga poster	353	467
	<b>3 311</b>	<b>3 015</b>

**Not 22 Inköp och försäljningar mellan koncernföretag  
Moderbolaget**

	2023	2022
Andel av årets totala inköp som skett från andra företag i koncernen	0,00 %	0,00 %
Andel av årets totala försäljningar som skett till andra företag i koncernen	100,00 %	100,00 %

**Not 23 Operationella leasingavtal  
Moderbolaget**

Framtida minimileaseavgifter som ska erläggas avseende icke uppsägningsbara leasingavtal:

	2023	2022
Förfaller till betalning inom ett år	481	463
Förfaller till betalning senare än ett men inom fem år	281	695
Förfaller till betalning senare än fem år	0	0
	<b>762</b>	<b>1 158</b>
Under perioden kostnadsförda leasingavgifter	481	463

21

Ac

## Not 24 Bokslutsdispositioner

### Moderbolaget

	2023	2022
Avsättning till periodiseringsfond	0	-1 630
Återföring från periodiseringsfond	4 223	0
Erhållet koncernbidrag	19 993	30 891
Lämnat koncernbidrag	-22 516	-18 064
	<b>1 700</b>	<b>11 197</b>

## Not 25 Andelar i koncernföretag

### Moderbolaget

	2023-12-31	2022-12-31
Ingående anskaffningsvärden	117 728	117 728
Lämnade aktieägartillskott	5 950	0
Likvidation	-5 761	0
Nedskrivning	-5 950	0
<b>Utgående ackumulerade anskaffningsvärden</b>	<b>111 967</b>	<b>117 728</b>
<b>Utgående redovisat värde</b>	<b>111 967</b>	<b>117 728</b>


## Not 26 Eventualförpliktelser

### Moderbolaget

	2023-12-31	2022-12-31
Borgensförbindelser för koncernföretag	69 885	75 235
	<b>69 885</b>	<b>75 235</b>

**Not 27 Specifikation andelar i koncernföretag  
Moderbolaget**

<b>Namn</b>	<b>Kapital- andel</b>	<b>Rösträtts- andel</b>	<b>Antal andelar</b>	<b>Bokfört värde</b>
Mastec Fastigheter i Skillingaryd AB	100	100	1 000	9 550
Mastec Fastigheter i Vaggeryd AB	100	100	500	22 100
CCTech AB	100	100	1 000	307
Mastec Precision AB	100	100	1 000	12 189
Mastec Plastema AB	100	100	10 000	24 000
Mastec Fastigheter i Dalstorp AB	100	100	9 100	8 222
Mastec Fastigheter i Ulricehamn AB	100	100	200	4 460
Mastec Solutions AB	100	100	1 000	17 478
Mastec Components AB	100	100	1 000	3 137
Mastec Fastigheter Svarven AB	100	100	500	3 408
Mastec Wtech Sp. zo.o.	100	100	100	7 116
				<b>111 967</b>

	<b>Org.nr</b>	<b>Säte</b>
Mastec Fastigheter i Skillingaryd AB	556747-5404	Jönköping
Mastec Fastigheter i Vaggeryd AB	556822-0122	Jönköping
CCTech AB	556545-9210	Ulricehamn
Mastec Precision AB	556511-8139	Ulricehamn
Mastec Plastema AB	556238-4148	Söderköping
Mastec Fastigheter i Dalstorp AB	556193-3390	Jönköping
Mastec Fastigheter i Ulricehamn AB	556277-1740	Jönköping
Mastec Solutions AB	559283-0987	Jönköping
Mastec Components AB	559304-8977	Jönköping
Mastec Fastigheter Svarven AB	559216-2563	Jönköping
Mastec Wtech Sp. zo.o.	0000549130	Polen 

**Not 28 Disposition av vinst eller förlust  
Moderbolaget**

**2023-12-31**

**Förslag till vinstdisposition**

Styrelsen föreslår att till förfogande stående vinstmedel:

balanserad vinst	184 436
årets vinst	5 578
	<b>190 014</b>
disponeras så att i ny räkning överföres	190 014
	<b>190 014</b>

**Not 29 Antal aktier och kvotvärde  
Moderbolaget**

<b>Namn</b>	<b>Antal aktier</b>	<b>Kvot- värde</b>
Antal A-Aktier	1 000	100
Antal B-Aktier	9 000	100
	<b>10 000</b>	

**Not 30 Obeskattade reserver  
Moderbolaget**

**2023-12-31**

**2022-12-31**

Periodiseringsfond	9 362	13 585
	<b>9 362</b>	<b>13 585</b>


AK

### Not 31 Väsentliga händelser efter räkenskapsårets slut Koncernen

Koncernen följer noggrant den fortsatta utvecklingen i världen och har planerat för åtgärder för att försöka minimera påverkan i verksamheten. Koncernen har en finansiell ställning som kan stå emot en betydande nedgång i affärsaktivitet, men givet den osäkra situationen är det i nuläget inte möjligt att uppskatta hela den potentiella påverkan och alla bedömningar är behäftade med mycket stor osäkerhet.

Resultat- och balansräkningarna kommer att föreläggas årsstämman 24-04-25 för fastställelse.


Huskvarna den 25 april 2024



Mats Carlsson  
Ordförande



Sten Carlsson



Bo Ericsson



Lennart Mårtensson



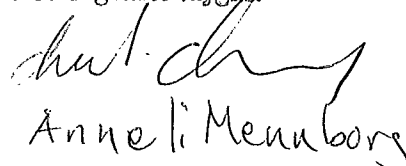
Henrik Carlsson  
Verkställande direktör

Min revisionsberättelse har lämnats den 25 april 2024



Christer Johansson  
Auktoriserad revisor

Fotokopians överensstämmelse  
med originalet intygas:



Anneli Mennborg

# Revisionsberättelse

Till bolagsstämman i Mastec AB, org.nr 556191-2568

## Rapport om årsredovisningen och koncernredovisningen

### Uttalanden

Jag har utfört en revision av årsredovisningen och koncernredovisningen för Mastec AB för år 2023.

Enligt min uppfattning har årsredovisningen och koncernredovisningen upprättats i enlighet med årsredovisningslagen och ger en i alla väsentliga avseenden rättvisande bild av moderbolagets och koncernens finansiella ställning per den 31 december 2023 och av dessas finansiella resultat och kassaflöde för året enligt årsredovisningslagen. Förvaltningsberättelsen är förenlig med årsredovisningens och koncernredovisningens övriga delar.

Jag tillstyrker därför att bolagsstämman fastställer resultaträkningen och balansräkningen för moderbolaget och koncernen.

### Grund för uttalanden

Jag har utfört revisionen enligt International Standards on Auditing (ISA) och god revisionssed i Sverige. Mitt ansvar enligt dessa standarder beskrivs närmare i avsnittet Revisorns ansvar. Jag är oberoende i förhållande till moderbolaget och koncernen enligt god revisorssed i Sverige och har i övrigt fullgjort mitt yrkesetiska ansvar enligt dessa krav.

Jag anser att de revisionsbevis jag har inhämtat är tillräckliga och ändamålsenliga som grund för mina uttalanden.

### Styrelsens och verkställande direktörens ansvar

Det är styrelsen och verkställande direktören som har ansvaret för att årsredovisningen och koncernredovisningen upprättas och att de ger en rättvisande bild enligt årsredovisningslagen. Styrelsen och verkställande direktören ansvarar även för den interna kontroll som de bedömer är nödvändig för att upprätta en årsredovisning och koncernredovisning som inte innehåller några väsentliga felaktigheter, vare sig dessa beror på oegentligheter eller misstag.

Vid upprättandet av årsredovisningen och koncernredovisningen ansvarar styrelsen och verkställande direktören för bedömningen av bolagets och koncernens förmåga att fortsätta verksamheten. De upplyser, när så är tillämpligt, om förhållanden som kan påverka förmågan att fortsätta verksamheten och att använda antagandet om fortsatt drift. Antagandet om fortsatt drift tillämpas dock inte om styrelsen och verkställande direktören avser att likvidera bolaget, upphöra med verksamheten eller inte har något realistiskt alternativ till att göra något av detta.

### Revisorns ansvar

Mina mål är att uppnå en rimlig grad av säkerhet om huruvida årsredovisningen och koncernredovisningen som helhet inte innehåller några väsentliga felaktigheter, vare sig dessa beror på oegentligheter eller misstag, och att lämna en revisionsberättelse som innehåller mina uttalanden. Rimlig säkerhet är en hög grad av säkerhet, men är ingen garanti för att en revision som utförs enligt ISA och god revisionssed i Sverige alltid kommer att upptäcka en väsentlig felaktighet om en sådan finns. Felaktigheter kan uppstå på grund av oegentligheter eller misstag och anses vara väsentliga om de enskilt eller tillsammans rimligen kan förväntas påverka de ekonomiska beslut som användare fattar med grund i årsredovisningen och koncernredovisningen.

En ytterligare beskrivning av mitt ansvar för revisionen av årsredovisningen och koncernredovisningen finns på Revisorsinspektionens webbplats: [www.revisorsinspektionen.se/revisornsansvar](http://www.revisorsinspektionen.se/revisornsansvar). Denna beskrivning är en del av revisionsberättelsen.

## Rapport om andra krav enligt lagar och andra författningar

### Uttalanden

Utöver min revision av årsredovisningen och koncernredovisningen har jag även utfört en revision av styrelsens och verkställande direktörens förvaltning för Mastec AB för år 2023 samt av förslaget till dispositioner beträffande bolagets vinst eller förlust.

Jag tillstyrker att bolagsstämman disponerar vinsten enligt förslaget i förvaltningsberättelsen och beviljar styrelsens ledamöter och verkställande direktören ansvarsfrihet för räkenskapsåret.

### Grund för uttalanden

Jag har utfört revisionen enligt god revisionssed i Sverige. Mitt ansvar enligt denna beskrivs närmare i avsnittet Revisorns ansvar. Jag är oberoende i förhållande till moderbolaget och koncernen enligt god revisorssed i Sverige och har i övrigt fullgjort mitt yrkesetiska ansvar enligt dessa krav.

Jag anser att de revisionsbevis jag har inhämtat är tillräckliga och ändamålsenliga som grund för mina uttalanden.

### Styrelsens och verkställande direktörens ansvar

Det är styrelsen som har ansvaret för förslaget till dispositioner beträffande bolagets vinst eller förlust. Vid förslag till utdelning innefattar detta bland annat en bedömning av om utdelningen är försvarlig med hänsyn till de krav som bolagets och koncernens verksamhetsart, omfattning och risker ställer på storleken av moderbolagets och koncernens egna kapital, konsolideringsbehov, likviditet och ställning i övrigt.

Styrelsen ansvarar för bolagets organisation och förvaltningen av bolagets angelägenheter. Detta innefattar bland annat att fortlöpande bedöma bolagets och koncernens ekonomiska situation, och att tillse att bolagets organisation är utformad så att bokföringen, medelsförvaltningen och bolagets ekonomiska angelägenheter i övrigt kontrolleras på ett betryggande sätt. Den verkställande direktören ska sköta den löpande förvaltningen enligt styrelsens riktlinjer och anvisningar och bland annat vidta de åtgärder som är nödvändiga för att bolagets bokföring ska fullgöras i överensstämmelse med lag och för att medelsförvaltningen ska skötas på ett betryggande sätt.

### Revisorns ansvar

Mitt mål beträffande revisionen av förvaltningen, och därmed mitt uttalande om ansvarsfrihet, är att inhämta revisionsbevis för att med en rimlig grad av säkerhet kunna bedöma om någon styrelseledamot eller verkställande direktören i något väsentligt avseende:

- företagit någon åtgärd eller gjort sig skyldig till någon försummelse som kan föranleda ersättningsskyldighet mot bolaget, eller
- på något annat sätt handlat i strid med aktiebolagslagen, årsredovisningslagen eller bolagsordningen.

Mitt mål beträffande revisionen av förslaget till dispositioner av bolagets vinst eller förlust, och därmed mitt uttalande om detta, är att med rimlig grad av säkerhet bedöma om förslaget är förenligt med aktiebolagslagen.

Rimlig säkerhet är en hög grad av säkerhet, men ingen garanti för att en revision som utförs enligt god revisionssed i Sverige alltid kommer att upptäcka åtgärder eller försummelser som kan föranleda ersättningsskyldighet mot bolaget, eller att ett förslag till dispositioner av bolagets vinst eller förlust inte är förenligt med aktiebolagslagen.


En ytterligare beskrivning av mitt ansvar för revisionen av förvaltningen finns på Revisorsinspektionens webbplats: [www.revisorsinspektionen.se/revisornsansvar](http://www.revisorsinspektionen.se/revisornsansvar). Denna beskrivning är en del av revisionsberättelsen.

Jönköping den 25 april 2024



Christer Johansson  
Auktoriserad revisor

Fotokopiens överensstämmelse  
med originalet intygas:



Anneli Heurberg