



ÅRSREGNSKAP FOR REGNSKAPSÅRET 2023 - GENERELL INFORMASJON

Journalnummer: 2024 397622

Enheten

Organisasjonsnummer: 919 303 808
Organisasjonsform: Aksjeselskap
Foretaksnavn: SINTEF AS
Forretningsadresse: Strindvegen 4
7034 TRONDHEIM

Regnskapsår

Årsregnskapets periode: 01.01.2023 - 31.12.2023

Konsern

Morselskap i konsern: Ja
Konsernregnskap lagt ved: Nei

Regnskapsregler

Regler for små foretak benyttet: Nei
Benyttet ved utarbeidelsen av
årsregnskapet til selskapet: Regnskapslovens alminnelige regler

Årsregnskapet fastsatt av kompetent organ

Bekreftet av representant for selskapet: Alexandra Bech Gjørsv
Dato for fastsettelse av årsregnskapet: 02.05.2024

Revisjon

Ekstern autorisert regnskapsfører har i løpet av regnskapsåret bistått ved den løpende regnskapsføringen eller utført andre tjenester for selskapet enn å utarbeide årsregnskapet: Ja

Grunnlag for avgivelse

År 2023: Årsregnskap er elektronisk innlevert.
År 2022: Tall er hentet fra elektronisk innlevert årsregnskap fra 2023.

Det er ikke krav til at årsregnskapet m.v. som sendes til Regnskapsregisteret er undertegnet. Kontrollen på at dette er utført ligger hos revisor/enhetens øverste organ. Sikkerheten ivaretas ved at innsender har rolle/rettighet for innsending av årsregnskapet via Altinn, og ved at det bekreftes at årsregnskapet er fastsatt av kompetent organ.

Brønnøysundregistrene, 30.05.2024

Organisasjonsnr: 919 303 808
SINTEF AS

RESULTATREGNSKAP

<u>Beløp i: NOK</u>	<u>Note</u>	<u>2023</u>	<u>2022</u>
RESULTATREGNSKAP			
Inntekter			
Eksterne prosjektinntekter	1, 2	2 280 815 000	2 198 616 000
Grunnbevilgninger Norges Forskningsråd	1	241 262 000	227 961 000
Annen driftsinntekt	1, 2	88 038 000	93 223 000
Sum inntekter		2 610 115 000	2 519 800 000
Kostnader			
Direkte prosjektkostnader	2	346 943 000	387 269 000
Lønnskostnad	2, 3, 4	1 586 315 000	1 500 897 000
Avskrivning på varige driftsmidler og immaterielle eiendeler	5, 6	75 015 000	72 118 000
Annen driftskostnad	2, 3	553 403 000	500 712 000
Sum kostnader		2 561 675 000	2 460 998 000
Driftsresultat		48 440 000	58 802 000
Finansinntekter og finanskostnader			
Inntekt på investering i datterselskap og tilknyttet selskap	7	-4 645 000	3 125 000
Renteinntekt fra foretak i samme konsern		40 000	
Annen renteinntekt		61 431 000	38 652 000
Annen finansinntekt		8 170 000	1 639 000
Verdiendring markedsbaserte omløpsmidler	8	13 354 000	-3 534 000
Sum finansinntekter		78 350 000	39 882 000
Rentekostnad til foretak i samme konsern	2	10 418 000	6 888 000
Annen rentekostnad		930 000	270 000
Annen finanskostnad		398 000	397 000
Sum finanskostnader		11 746 000	7 555 000
Netto finans		66 604 000	32 327 000
Ordinært resultat før skattekostnad			
Skattekostnad	9	115 044 000	91 130 000
Ordinært resultat etter skattekostnad		24 394 000	20 611 000
Årsresultat		90 650 000	70 519 000
Årsresultat etter minoritetsinteresser		90 650 000	70 519 000

Totalresultat	90 650 000	70 519 000
Overføringer og disponeringer		
Avsatt til fond for vurderingsforskjeller	-3 768 000	3 171 000
Avsatt til annen egenkapital	94 418 000	67 348 000
Sum overføringer og disponeringer	90 650 000	70 519 000

Organisasjonsnr: 919 303 808
SINTEF AS

BALANSE

<u>Beløp i: NOK</u>	<u>Note</u>	<u>2023</u>	<u>2022</u>
BALANSE - EIENDELER			
Anleggsmidler			
Immaterielle eiendeler			
Utvikling	5	60 210 000	2 301 000
Konsesjoner, patenter, lisenser og varemerker	5		14 468 000
Utsatt skattefordel	9	66 848 000	62 342 000
Goodwill	5	-4 746 000	-5 187 000
Sum immaterielle eiendeler		122 312 000	73 924 000
Varige driftsmidler			
Tomter, bygninger og annen fast eiendom	6	83 647 000	88 335 000
Anlegg under oppføring	6	27 335 000	35 207 000
Vitenskapelig utstyr	6	170 639 000	132 821 000
Driftsløsøre, inventar, verktøy, kontormaskiner og lignende	6	9 733 000	13 653 000
Sum varige driftsmidler		291 355 000	270 016 000
Finansielle anleggsmidler			
Investering i datterselskap	7	25 599 000	29 791 000
Lån til foretak i samme konsern	2, 10		
Investeringer i tilknyttet selskap	7	10 305 000	10 758 000
Lån til tilknyttet selskap og felles kontrollert virksomhet	2, 10		
Investeringer i aksjer og andeler	8	8 549 000	8 549 000
Andre langsiktige fordringer	10	40 733 000	
Sum finansielle anleggsmidler		85 186 000	49 098 000
Sum anleggsmidler		498 853 000	393 038 000
Omløpsmidler			
Varer			
Lager av ferdigvarer	11	16 948 000	16 307 000
Oppdrag i arbeid	11	407 790 000	350 871 000
Sum varer		424 738 000	367 178 000
Fordringer			
Kundefordringer		353 962 000	332 315 000
Andre kortsiktige fordringer		40 585 000	23 194 000
Konsernfordringer	2	50 539 000	63 981 000

Sum fordringer		445 085 000	419 490 000
Investeringer			
Markedsbaserte aksjer	8		
Markedsbaserte obligasjoner og andre verdipapirer	8, 12	115 644 000	110 552 000
Sum investeringer		115 644 000	110 552 000
Bankinnskudd, kontanter og lignende			
Bankinnskudd, kontanter o. l.	13	1 770 923 000	1 807 604 000
Sum bankinnskudd, kontanter og lignende		1 770 923 000	1 807 604 000
Sum omløpsmidler		2 756 391 000	2 704 824 000
SUM EIENDELER		3 255 243 000	3 097 863 000
 BALANSE - EGENKAPITAL OG GJELD			
Egenkapital			
Innskutt egenkapital			
Aksjekapital	14	18 000 000	18 000 000
Overkurs		169 106 000	169 106 000
Sum innskutt egenkapital		187 106 000	187 106 000
Opptjent egenkapital			
Fond for vurderingsforskjeller		3 140 000	6 908 000
Annen egenkapital		588 798 000	494 380 000
Sum opptjent egenkapital		591 938 000	501 288 000
Sum egenkapital	15	779 044 000	688 394 000
Gjeld			
Langsiktig gjeld			
Pensjonsforpliktelse	4	7 698 000	8 476 000
Utsatt skatt	9		
Andre avsetninger for forpliktelse	16	7 190 000	7 406 000
Sum avsetninger for forpliktelse		14 888 000	15 881 000
Annen langsiktig gjeld			
Gjeld til kredittinstitusjoner	10		
Langsiktig konserngjeld	2, 10	193 565 000	193 565 000
Øvrig langsiktig gjeld	10		
Sum annen langsiktig gjeld		193 565 000	193 565 000
Sum langsiktig gjeld		208 453 000	209 446 000
Kortsiktig gjeld			
Leverandørgjeld		170 956 000	120 016 000
Betalbar skatt	9	28 910 000	20 528 000

Skattetrekk og andre offentlige avgifter		156 171 000	154 788 000
Forskudd fra kunder		639 877 000	568 742 000
Kortsiktig gjeld konsern	2	51 958 000	86 741 000
Annen kortsiktig gjeld	16	1 219 874 000	1 249 207 000
Sum kortsiktig gjeld		2 267 746 000	2 200 022 000
Sum gjeld		2 476 199 000	2 409 469 000
SUM EGENKAPITAL OG GJELD		3 255 243 000	3 097 863 000

Årsregnskap 2023

SINTEF AS

Styrets årsberetning
Resultatregnskap
Balanse
Kontantstrøm
Noter til regnskapet

SINTEF AS

Resultatregnskap

(Tall i tusen)

DRIFTSINNETEKTER OG DRIFTSKOSTNADER	Note	2023	2022
Eksterne prosjektinntekter	1, 2	2 280 815	2 198 616
Grunnbevilgninger Norges Forskningsråd	1	241 262	227 961
Annen driftsinntekt	1, 2	88 038	93 223
Brutto driftsinntekter		2 610 115	2 519 800
Direkte prosjektkostnader	2	346 943	387 269
Netto driftsinntekter		2 263 172	2 132 531
Lønnskostnad	2, 3, 4	1 586 315	1 500 897
Avskrivning på varige driftsmidler og immaterielle eiendeler	5, 6	75 015	72 118
Annen driftskostnad	2, 3	553 403	500 712
Sum driftskostnader		2 214 732	2 073 728
Driftsresultat		48 440	58 802
FINANSINNETEKTER OG FINANSKOSTNADER			
Inntekt på investering i datterselskap og tilknyttet selskap	7	-4 645	3 125
Annen renteinntekt		61 431	38 652
Renteinntekt fra foretak i samme konsern		40	0
Annen finansinntekt		8 170	1 639
Verdiendring markedsbaserte omløpsmidler	8	13 354	-3 534
Annen rentekostnad		930	270
Rentekostnad til foretak i samme konsern	2	10 418	6 888
Annen finanskostnad		398	397
Netto finansresultat		66 604	32 327
Årsresultat før skattekostnad		115 044	91 130
Skattekostnad	9	24 394	20 611
ÅRSRESULTAT		90 650	70 519
Overføringer			
Avsatt til fond for vurderingsforskjeller		-3 768	3 171
Avsatt til annen egenkapital		94 418	67 348
Sum overføringer		90 650	70 519

SINTEF AS

Balanse pr 31.12

(Tall i tusen)

EIENDELER	Note	2023	2022
Anleggsmidler			
Immaterielle eiendeler			
Utvikling	5	60 210	2 301
Konsesjoner, patenter, lisenser og varemerker	5	0	14 468
Utsatt skattefordel	9	66 848	62 342
Goodwill	5	-4 746	-5 187
Sum immaterielle eiendeler		122 312	73 924
Varige driftsmidler			
Tomter, bygninger og annen fast eiendom	6	83 647	88 335
Anlegg under oppføring	6	27 335	35 207
Vitenskapelig utstyr	6	170 639	132 821
Driftsløsøre, inventar, verktøy, kontormaskiner og lignende	6	9 733	13 653
Sum varige driftsmidler		291 355	270 016
Finansielle driftsmidler			
Investeringer i datterselskap	7	25 599	29 791
Investeringer i tilknyttet selskap	7	10 305	10 758
Investeringer i aksjer og andeler	8	8 549	8 549
Andre langsiktige fordringer	10	40 733	0
Sum finansielle anleggsmidler		85 186	49 098
Sum anleggsmidler		498 853	393 038
Omløpsmidler			
Varer			
Lager av ferdigvarer	11	16 948	16 307
Oppdrag i arbeid	11	407 790	350 871
Sum varer		424 738	367 178
Fordringer			
Kundefordringer		353 962	332 315
Kortsiktige fordringer konsern	2	50 539	63 981
Andre kortsiktige fordringer		40 585	23 194
Sum fordringer		445 085	419 490
Investeringer			
Markedsbaserte obligasjoner og andre verdipapirer	8, 12	115 644	110 552
Sum investeringer		115 644	110 552
Bankinnskudd, kontanter o.l.	13	1 770 923	1 807 604
Sum omløpsmidler		2 756 391	2 704 824
SUM EIENDELER		3 255 243	3 097 863

SINTEF AS

Balanse pr 31.12

EGENKAPITAL OG GJELD	Note	2023	2022
Innskutt egenkapital			
Aksjekapital	14	18 000	18 000
Overkurs		169 106	169 106
Sum innskutt egenkapital		187 106	187 106
Opptjent egenkapital			
Fond for vurderingsforskjeller		3 140	6 908
Annen egenkapital		588 798	494 380
Sum opptjent egenkapital		591 938	501 288
Sum egenkapital	15	779 044	688 394
Avsetning for forpliktelser			
Pensjonsforpliktelser	4	7 698	8 476
Andre avsetninger for forpliktelser	16	7 190	7 406
Sum avsetning for forpliktelser		14 888	15 881
Annen langsiktig gjeld			
Langsiktig lån konsernselskaper	2, 10	193 565	193 565
Sum annen langsiktig gjeld		193 565	193 565
Kortsiktig gjeld			
Leverandørgjeld		170 956	120 016
Betalbar skatt	9	28 910	20 528
Skattetrekk og andre offentlige avgifter		156 171	154 788
Forskudd fra kunder		639 877	568 742
Kortsiktig gjeld konsern	2	51 958	86 741
Annen kortsiktig gjeld	16	1 219 874	1 249 207
Sum kortsiktig gjeld		2 267 746	2 200 022
Sum gjeld		2 476 199	2 409 469
SUM EGENKAPITAL OG GJELD		3 255 243	3 097 863

Trondheim, 21.03.2024

Tore Ulstein
Tore Ulstein (Apr 3, 2024 16:34 GMT+2)
Tore Ulstein
Styreleder

Øyvind W Gregersen
Øyvind Weiby Gregersen
Nestleder

Bård Myhre
Bård Myhre (Apr 4, 2024 21:35 GMT+2)
Bård Myhre
Styremedlem

Hanne Refsholt
Hanne Refsholt (Apr 5, 2024 10:44 GMT+2)
Hanne Refsholt
Styremedlem

Kristin Misund
Kristin Misund (Apr 5, 2024 11:39 GMT+2)
Kristin Misund
Styremedlem

Siri Forsmo
Siri Forsmo (Apr 5, 2024 12:44 GMT+2)
Siri Forsmo
Styremedlem

Malin Sletnes
Malin Sletnes
Styremedlem

Bendik Sægrov-Sorte
Bendik Sægrov-Sorte (Apr 12, 2024 14:20 GMT+2)
Bendik Sægrov-Sorte
Styremedlem

Lars Christian Dahle
Lars Christian Dahle (Apr 12, 2024 15:10 GMT+2)
Lars Christian Dahle
Styremedlem

Alexandra Bech Gjørsvik
Alexandra Bech Gjørsvik (Apr 12, 2024 15:22 GMT+2)
Alexandra Bech Gjørsvik
Konsernsjef

SINTEF AS

Indirekte kontantstrøm

(Tall i tusen)

		2023	2022
Kontantstrømmer fra operasjonelle aktiviteter			
Resultat før skattekostnad		115 044	91 130
Andel resultat i datterselskap og tilknyttet selskap	7	4 645	-3 125
Inntektsføring badwill		-419	-438
Periodens betalte skatt		-20 528	-30 302
Tap/gevinst ved salg av eiendeler		0	10
Ordinære avskrivninger	5, 6	75 015	72 275
Pensjonskostnad uten konstantstrømeffekt	4	-777	-1 026
Verdiendring finansielle omløpsmidler	8	-13 354	3 534
Endring i varelager	11	-641	-1 942
Endring i oppdrag i arbeid	11	-56 919	-99 901
Endring i kundefordringer og forskudd fra kunder		49 487	24 963
Endring i leverandørgjeld		50 940	13 835
Endring i konsernmellomværende	2	-21 341	17 808
Endring i andre tidsavgrensningsposter		-78 016	532 474
Netto kontantstrøm fra operasjonelle aktiviteter		103 136	619 295
Kontantstrømmer fra investeringsaktiviteter			
Innbetalinger ved salg av varige driftsmidler		0	320
Utbetalinger ved kjøp av varige driftsmidler og imm. eiendeler	5, 6	-139 817	-70 502
Utbetalinger ved kjøp av aksjer og andeler i andre foretak		0	-2 000
Netto kontantstrøm fra investeringsaktiviteter		-139 817	-72 182
Kontantstrømmer fra finansieringsaktiviteter			
Netto kontantstrøm fra finansieringsaktiviteter		0	0
Netto endring i kontanter og kontantekvivalenter		-36 681	547 113
Beholdning av bankinnskudd og kontantekvivalenter pr 01.01.		1 807 604	1 260 491
Beholdning av bankinnskudd og kontantekvivalenter pr 31.12.		1 770 923	1 807 604

SINTEF AS

Noter til regnskapet

(Tall i tusen)

REGNSKAPSPRINSIPPER

Årsregnskapet er satt opp i samsvar med regnskapslovens bestemmelser og god regnskapsskikk.

Bruk av estimater

I utarbeidelse av årsregnskapet har man brukt estimater og forutsetninger som har påvirket resultatregnskapet og verdsettelsen av eiendeler og gjeld, samt usikre eiendeler og forpliktelser på balansedagen i henhold til god regnskapsskikk. Områder som i stor grad inneholder slike skjønsmessige vurderinger, høy grad av kompleksitet, eller områder hvor forutsetninger og estimater er vesentlige for årsregnskapet, er beskrevet i notene.

Valuta

Transaksjoner i utenlandsk valuta omregnes til kursen på transaksjonstidspunktet. Pengeposter i utenlandsk valuta omregnes til norske kroner ved å benytte balansedagens kurs. Valutakursendringer resultatføres løpende i regnskapsperioden under andre finansposter. Valuta (inn- og utgående) sikres med terminforretninger direkte knyttet til oppdrag. Usikrede valutainnbetalinger benyttes til løpende utgifter i utenlandsk valuta.

Inntekter

Inntektsføring ved salg av varer skjer på leveringstidspunktet. Tjenester inntektsføres etter hvert som de leveres. Lisensinntekter inntektsføres proratisk over lisensperioden.

For prosjekter anvendes løpende inntektsføring. Dette innebærer at inntektsføringen skjer i takt med prosjektets fullføringsgrad, slik at opparbeidet andel av prosjektets forventede fortjeneste tas til inntekt. Fullføringsgraden fastsettes ut fra utført produksjon.

I den perioden det blir identifisert at et prosjekt vil gi et negativt resultat, vil det estimerte tapet på bli resultatført i sin helhet.

Offentlige tilskudd i form av forskningsrådsbevilgninger og lignende inntektsføres etter de grunnleggende prinsipper for inntekts- og kostnadsføring. Det vil si at tilskuddet inntektsføres samtidig med den inntekten det skal øke eller kostnaden det skal redusere. Tilskudd som det er knyttet betingelser til inntektsføres først når det er sannsynlig at betingelsene er, eller vil bli, oppfylt.

Investeringer og tilskudd føres netto. Investeringstilskudd går til fradrag fra historisk kost for investeringsobjektet.

SINTEF AS mottar grunnbevilgning fra Kunnskapsdepartementet. For å oppfylle betingelsene i retningslinjer for statlig grunnfinansiering av forskningsintitutter, fordeles mottatte midler på prosjekter som møter disse betingelsene. Grunnbevilgningen inntektsføres i takt med utførelsen av disse prosjektene. Som en følge av dette vil mottatte midler til ferdigstilling av flerårige prosjekter føres som forskuddsbetaling i balansen.

Kostnader

Kostnader regnskapsføres som hovedregel i samme periode som tilhørende inntekt. I de tilfeller det ikke er en klar sammenheng mellom kostnader og inntekter fastsettes fordelingen etter skjønsmessige kriterier. Øvrige unntak fra sammenstillingsprinsippet er angitt der det er aktuelt.

Skatt

Skattekostnaden i resultatregnskapet omfatter både periodens betalbare skatt og endring i utsatt skatt.

Utsatt skatt er beregnet med 22 % på grunnlag av de midlertidige forskjeller som eksisterer mellom regnskapsmessige og skattemessige verdier, samt ligningsmessig underskudd til fremføring ved utgangen av regnskapsåret. Skatteøkende og skattereduserende midlertidige forskjeller som reverseres eller kan reverseres i samme periode er utlignet og nettoført. Netto utsatt skattefordel balanseføres i den grad det er sannsynlig at denne kan bli utnyttet. Skatt knyttet til egenkapitaltransaksjoner er ført direkte mot egenkapitalen.

Det avsettes ikke for skatt på inntektsførte resultatandeler fra norske datterselskaper eller norske tilknyttede selskaper grunnet fritaksmetoden.

Klassifisering og vurdering av anleggsmidler

Anleggsmidler omfatter eiendeler bestemt til varig eie og bruk. Anleggsmidler er vurdert til anskaffelseskost, fratrukket avskrivninger og nedskrivninger. Langsiktig gjeld balanseføres til nominelt beløp på transaksjonstidspunktet.

Varige driftsmidler balanseføres og avskrives lineært over driftsmidlets økonomiske levetid. Ved nyanskaffelser aktiveres og avskrives driftsmidler med kostpris over kr 30.000 som vurderes å ha en økonomisk levetid på tre år eller mer. Varige driftsmidler nedskrives til gjenvinnbart beløp ved verdifall som forventes ikke å være forbigående. Gjenvinnbart beløp er det høyeste av netto salgsverdi og verdi i bruk. Verdi i bruk er nåverdi av fremtidige kontantstrømmer knyttet til eiendelen. Nedskrivningen reverseres når grunnlaget for nedskrivningen ikke lenger er til stede.

Klassifisering og vurdering av omløpsmidler

Omløpsmidler og kortsiktig gjeld omfatter normalt poster som forfaller til betaling innen ett år etter balansedagen, samt poster som knytter seg til varekretsløpet.

Omløpsmidler vurderes til laveste verdi av anskaffelseskost og virkelig verdi. Kortsiktig gjeld er vurdert til pålydende beløp.

Immaterielle eiendeler og forskning og utvikling

Utgifter til egen tilvirkning av immaterielle eiendeler, herunder kostnader til egen forskning og utvikling kostnadsføres i sin helhet. Immaterielle eiendeler som er kjøpt enkeltvis balanseføres til anskaffelseskost. Immaterielle eiendeler overtatt ved kjøp av virksomhet balanseføres til anskaffelseskost når kriteriene for balanseføring er oppfylt.

Immaterielle eiendeler med begrenset økonomisk levetid avskrives lineært over økonomisk levetid. Immaterielle eiendeler nedskrives til gjenvinnbart beløp dersom de forventede økonomiske fordelene ikke dekker balanseført verdi og eventuelle gjenstående tilvirkningskostnader.

Datterselskap og tilknyttet selskap

Datterselskap og tilknyttet selskap vurderes etter egenkapitalmetoden i selskapsregnskapet. Investeringene justeres med resultatandelen i underliggende selskap. Mottatt utbytte og konsernbidrag fra datterselskap føres som en fordring med motpost i investeringen.

Andre aksjer og andeler klassifisert som anleggsmidler

Aksjer og andeler hvor selskapet ikke har betydelig innflytelse, er vurdert etter kostmetoden. Investeringene nedskrives til virkelig verdi ved verdifall som forventes å ikke være forbigående. Mottatt utbytte fra selskapene inntektsføres som annen finansinntekt.

Aksjer og andre finansielle instrumenter klassifisert som omløpsmidler

Aksjer og andre finansielle instrumenter som inngår i handelsporteføljen vurderes til virkelig verdi på balansedagen. Andre omløpsmidler er vurdert til laveste av gjennomsnittlig anskaffelseskost og virkelig verdi på balansedagen. Aksjer i porteføljeselskaper er klassifisert som omløpsmidler. Dette gjelder alle investeringer i porteføljen uansett eierandel. Dette skyldes at formålet med investeringene er å selge aksjeposten etter aktiv deltagelse med å videreutvikle og kommersialisere selskapet.

Varer

Varer er vurdert til det laveste av anskaffelseskost og netto salgsverdi. Netto salgsverdi er estimert salgspris ved ordinær drift etter fradrag for beregnede nødvendige utgifter for gjennomføring av salget. Anskaffelseskost inkluderer utgifter påløpt ved anskaffelse av varene og kostnader for å bringe varene til nåværende plassering og tilordnes ved bruk av FIFO - prinsippet.

Fordringer

Kundefordringer og andre fordringer oppføres til pålydende etter fradrag for avsetning til forventet tap. Avsetning til tap gjøres på grunnlag av en individuell vurdering av de enkelte fordringene. For øvrige kundefordringer utføres en uspesifisert avsetning for å dekke forventet tap på krav.

Pensjoner

Selskapet er pliktig til å ha en tjenstepensjonsordning etter lov om obligatorisk tjenstepensjon og har etablert en pensjonsordning som tilfredsstillende etter denne loven.

Selskapet har etablert en hybrid pensjonsordning. Kostnaden til pensjonsordningen tilsvarer periodens premie til pensjonsselskapet.

Selskapet har i tillegg en lukket ytelsesbasert pensjonsordning.

Sikring

Sikringsinstrumentene reflekteres ved at realiserte og urealiserte gevinster og tap på sikringsinstrumentene ikke resultatføres før det underliggende sikringsobjektet påvirker resultatregnskapet.

Kontantstrømoppstilling

Kontantstrømoppstillingen er utarbeidet etter den indirekte metoden. Kontanter og kontantekvivalenter omfatter kontanter, bankinnskudd og andre kortsiktige, likvide plasseringer.

Note 1 Salgsinntekter

Pr. virksomhetsområde	2023	2022
SINTEF Community	510 969	480 773
SINTEF Digital	738 019	741 400
SINTEF Industri	1 205 561	1 150 752
SINTEF Interne tjenester	155 565	146 875
Sum	2 610 115	2 519 800

Pr. geografisk marked	2023	2022
Norge	2 081 727	2 085 112
EU-prosjekter	381 226	305 694
Internasjonale kunder	147 161	128 993
Sum	2 610 115	2 519 800

Ordinær grunnbevilgning mottatt fra Norges Forskningsråd	2023
Ubenyttet grunnbevilgning pr 1.1.2023	20 064
Mottatt ordinær grunnbevilgning for 2023	231 160
Benyttet grunnbevilgning i 2023	-241 262
Ubenyttet grunnbevilgning pr 31.12.2023	9 962

Note 2 Transaksjoner og mellomværende med nærstående parter

Fordringer	2023	2022
Andre kortsiktige fordringer konsern	50 539	63 981
Sum	50 539	63 981

Gjeld	2023	2022
Lån fra foretak i samme konsern	193 565	193 565
Annen kortsiktig gjeld konsern	51 958	86 741
Sum	245 523	280 307

Transaksjoner med selskap i samme konsern	2023
Eksterne prosjektinntekter	64 059
Andre inntekter	90 475
Direkte prosjektkostnader	48 766
Lønnskostnad	77 716
Andre driftskostnader	210 735
Renteinntekter	40
Rentekostnader	10 418

Note 3 Lønnskostnader og ytelser, godtgjørelser til daglig leder, styret og revisor

Lønnskostnader	2023	2022
Lønn	1 196 867 064	1 127 410 814
Arbeidsgiveravgift	206 340 780	178 685 903
Pensjonskostnader	140 137 523	136 903 047
Andre ytelser	42 969 245	57 897 637
Sum	1 586 315	1 500 897

Antall sysselsatte årsverk 1261 1268

Pensjonsforpliktelser

Selskapet er pliktig til å ha tjenstepensjonsordning etter lov om obligatorisk tjenstepensjon. Selskapets pensjonsordninger tilfredsstiller kravene i denne lov.

Ytelser til ledende personer	Daglig leder	Styret
Lønn	4 575	1 686
Pensjonskostnader	259	0
Annen godtgjørelse	13	0
Sum	4 847	1 686

Konsernsjef er daglig leder i SINTEF AS. Konsernsjef er omfattet av SINTEFs gjeldende pensjonsordninger.

Styret har etablert retningslinjer for bonusordning for konsernsjef og medlemmer av konsernledelsen. Eventuelle utbetalinger er prestasjonsbasert og kan maksimalt utgjøre to måneders lønn.

Godtgjørelse til revisor (ekskl mva)	2023	2022
Lovpålagt revisjon	449	279
Andre attestasjonstjenester	1 155	350
Andre tjenester	13	28
Sum	1 616	657

Note 4 Pensjonskostnader, -midler og -forpliktelser

Pensjonsforpliktelsene er vurdert etter beste estimat basert på forutsetninger på balansedagen. De aktuarielle beregningene av pensjonsforpliktelsene er utført av uavhengig aktuar.

Beregning av årets pensjonskostnad:	2023	2022
Netto rentekostnad	280	231
Resultatført estimatavvik	159	367
Arbeidsgiveravgift	39	33
Årets pensjonskostnad ytelsesbasert pensjonsordning	478	631
Hybridavtale pensjonskostnader og øvrig pensjon	139 660	136 272
Årets totale pensjonskostnad	140 138	136 903

Pensjonsforpliktelse og pensjonsmidler:	2023	2022
Brutto pensjonsforpliktelse	9 038	9 877
Virkelig verdi pensjonsmidler	0	0
Ikke resultatført virkning av estimatavvik	-2 614	-2 794
Arbeidsgiveravgift	1 274	1 393
Netto pensjonsforpliktelse	7 698	8 476

Økonomiske forutsetninger (ytelsesbaserte ordninger)	2023	2022
Diskonteringsrente	3,10%	3,00%
Avkastning på pensjonsmidler	4,80%	4,70%
Lønnsvekst	3,50%	3,50%
Pensjonsregulering	2,80%	2,63%
G-regulering	3,25%	2,63%

Antall personer omfattet av ytelsesbasert ordning	2023	2022
Aktive	0	0
Pensjonister	119	118
Totalt	119	118

Aktuarmessige forutsetninger (ytelsesbaserte ordninger)	2023	2022
Anvendt dødelighetstabell	K2013BE	K2013BE
Anvendt uføretariff	IR02	IR02
Frivillig avgang(alle aldre)	0%	0-15%

Note 5 Immaterielle eiendeler

	Utvikling	Lisenser	Goodwill	Sum
Anskaffelseskost 1.1.2023	4 805	153 812	-5 624	152 993
Tilgang i året	53 032	0	0	53 032
Reklassifisering fra anlegg under oppføring	5 306	0	0	5 306
Anskaffelseskost 31.12.2023	63 143	153 812	-5 624	211 331
Akkumulerte avskr. og nedskr. 1.1.2023	2 504	139 345	-438	141 411
Periodens avskrivninger	429	14 468	0	14 897
Periodens inntektsføring	0	0	-440	-440
Akkumulerte avskr. og nedskr. 31.12.2023	2 933	153 812	-878	155 867
Bokført verdi 31.12.2023	60 210	0	-4 746	55 464
Økonomisk levetid	3-7 år	3-10 år	5 år	
Avskrivningsplan	Lineær	Lineær	Lineær	

Trøndelag Forskning og Utvikling AS var pr 31.12.2020 et 100% eid datterselskap av SINTEF AS. Negativ goodwill oppstod i 2021 som følge av at selskapene fusjonerte med regnskapsmessig virkning pr 1.1.2021, hvor innfusjonerte verdier i Trøndelag Forskning og Utvikling oversteg balanseført verdi av aksjeinvesteringen. Negativ goodwill vil inntektsføres etterhvert som integrasjonskostnadene påløper, men ikke over lengre tid enn 5 år.

Note 6 Varige driftsmidler

	Bygninger og annen fast eiendom	Vitenskapelig utstyr	Driftsløsøre, inventar og verk	Anlegg under oppføring	Sum
Anskaffelseskost 1.1.2023	165 826	449 401	106 689	35 207	757 123
Tilgang i året	8 348	62 020	2 831	13 584	86 784
Utrangering	0	-21	-86	0	-107
Reklassifisering	0	16 151	0	-21 456	-5 306
Anskaffelseskost 31.12.2023	174 174	527 550	109 435	27 335	838 495
Akkumulerte avskr. og nedskr. 1.1.2023	77 491	316 580	93 036	0	487 107
Periodens avskrivninger	13 036	40 353	6 729	0	60 118
Utrangering	0	-21	-64	0	-85
Akkumulerte avskr. og nedskr. 31.12.2023	90 527	356 911	99 702	0	547 140
Bokført verdi 31.12.2023	83 647	170 639	9 733	27 335	291 355
Økonomisk levetid	10-50 år	3-7 år	3-5 år		
Avskrivningsplan	Lineær	Lineær	Lineær	Ingen avskr.	
Årlig leie av ikke balanseførte driftsmidler	203 915		10 150		
Varighet ikke balanseført leiekontrakt	10 år		3-5 år		

Note 7 Datterselskap (DS) og tilknyttet selskap (TS)

Datterselskap

Firma	Tilknytning	Anskaffelses- tidspunkt	Forretnings- kontor	Eierandel	Stemme- andel
SINTEF Flowtech AS	DS	05.05.2015	Trondheim	100%	100%
SINTEF Narvik AS	DS	04.10.2019	Narvik	100%	100%
SINTEF Helgeland AS	DS	01.12.2021	Mo i Rana	56%	56%

Firma	Egenkapital 31.12.2023	Årsresultat 2023
SINTEF Flowtech AS*	11 146	-130
SINTEF Narvik AS	5 703	-2 223
SINTEF Helgeland AS	6 605	806

*estimerte tall

Merverdianalyse	SINTEF Flowtech AS	SINTEF Narvik AS	SINTEF Helgeland AS	Sum
Balanseført egenkapital på kjøpstidspunktet	4 024	10 349	3 256	17 630
Goodwill/Badwill	0	-4 349	9 614	5 265
Anskaffelseskost	4 024	6 000	12 870	22 894

Uavskrevet goodwill/badwill pr. 31.12.2023	0	-557	5 608
Avskrivningstid		3 år	5 år

Beregning av årets resultatandel	SINTEF Flowtech AS	SINTEF Narvik AS	SINTEF Helgeland AS	Sum
Andel årets resultat	-130	-2 223	451	-1 902
Korreksjon fjorårets resultatandel	-467	-219	0	-685
Avskrivning goodwill	0	318	-1 923	-1 605
Årets resultatandel	-597	-2 124	-1 471	-4 192

Beregning av bokført verdi pr 31.12.2023	SINTEF Flowtech AS	SINTEF Narvik AS	SINTEF Helgeland AS	Sum
Inngående balanse 01.01.2023	11 743	7 270	10 778	29 791
Årets resultatandel	-597	-2 124	-1 471	-4 192
Utgående balanse 31.12.2023	11 146	5 146	9 307	25 599

Tilknyttet selskap

Firma	Tilknytning	Anskaffelses- tidspunkt	Forretnings- kontor	Eierandel	Stemme- andel
RISE Fire Research AS	TS	01.12.2021	Trondheim	30%	30%
				Egenkapital	Årsresultat
Firma				31.12.	2023
RISE Fire Research AS*				23 702	2 139
*Estimerte tall					
Merverdianalyse				RISE Fire	Sum
				Research AS	
Balanseført egenkapital på kjøpstidspunktet				4 624	4 624
Goodwill/Badwill				5 476	5 476
Anskaffelseskost				10 100	10 100
Uavskrevet goodwill/badwill pr. 31.12.2023				3 194	
Avskrivningstid				5 år	
Beregning av årets resultatandel				RISE Fire	Sum
				Research AS	
Andel årets resultat				642	642
Avskrivning goodwill				-1 095	-1 095
Årets resultatandel				-453	-453
Beregning av bokført verdi pr 31.12.2023				RISE Fire	Sum
				Research AS	
Inngående balanse 01.01.2023				10 758	10 758
Årets resultatandel				-453	-453
Utgående balanse 31.12.2023				10 305	10 305

Note 8 Andre finansielle instrumenter

Anleggsmidler

Langsiktig investering i aksjer og andeler	Eierandel	Anskaffelseskost	Balanseført verdi
SINTEF Venture AS	4 %	8 549	8 549
Sum		8 549	8 549

Omløpsmidler

Markedsbaserte obligasjoner og andre verdipapirer	Anskaffelseskost	Virkelig verdi	Periodens resultatførte verdiendring
Verdipapirer	97 969	115 644	5 092
Sum	97 969	115 644	5 092

Verdipapirer inneholder plasseringer trukket på SINTEF-konsernets felleslikviditet. SINTEF AS' andel av kapitalplasseringene utgjør 26% av total verdi.

Note 9 Skatt

Årets skattekostnad	2023	2022
Resultatført skatt på ordinært resultat:		
Betalbar skatt	28 910	20 528
For mye/lite avsatt tidligere år	-10	0
Endring i utsatt skattefordel	-4 506	82
Skattekostnad ordinært resultat	24 394	20 611

Skattepliktig inntekt:		
Ordinært resultat før skatt	115 044	91 130
Permanente forskjeller	-4 116	2 555
Endring i midlertidige forskjeller	20 480	-375
Skattepliktig inntekt	131 408	93 310

Betalbar skatt i balansen:		
Betalbar skatt på årets resultat	28 910	20 528
Sum betalbar skatt i balansen	28 910	20 528

Beregning av effektiv skattesats		
Resultat før skatt	115 044	91 130
Beregnet skatt av resultat før skatt	25 310	20 049
Skatteeffekt av permanente forskjeller	-905	562
Sum	24 404	20 611
Effektiv skattesats	21,2 %	22,6 %

Skatteeffekten av midlertidige forskjeller som har gitt opphav til utsatt skatt og utsatte skattefordeler, spesifisert på typer av midlertidige forskjeller

	2023	2022	Endring
Varige driftsmidler	-185 354	-197 827	-12 473
Fordringer	-12 774	-10 018	2 755
Gevinst – og tapskonto	573	716	143
Avsetninger mv	-172 798	-141 750	31 048
Pensjonspremie/- forpliktelse	-14 888	-15 881	-993
Sum	-385 241	-364 761	20 480
Inngår ikke i beregningen av utsatt skatt	81 386	81 386	0
Grunnlag for utsatt skattefordel	-303 855	-283 375	20 480
Utsatt skattefordel (22 %)	-66 848	-62 342	4 506

Note 10 Fordringer og gjeld

Fordringer med forfall senere enn ett år	2023	2022
Andre langsiktige fordringer	40 733 496	0
Sum	40 733	0

Langsiktig gjeld med forfall senere enn 5 år	2023	2022
Langsiktig gjeld konsernselskaper	193 565	193 565
Sum	193 565	193 565

Andre langsiktige fordringer består av premiefond knyttet til den hybride pensjonsordningen til SINTEF AS.

Note 11 Oppdrag i arbeid og varer

	2023	2022
Lager av ferdigvarer	16 948	16 307
Oppdrag i arbeid	407 790	350 871
Sum	424 738	367 178

Gjennom året gjøres det en løpende og individuell vurdering av det enkelte prosjekt under oppdrag i arbeid.

Note 12 Finansiell markedsrisiko

SINTEF AS er eksponert for valutasingninger ved at deler av prosjektmassen har prosjektinntekter i en annen valuta enn hele eller deler av kostnadene. Eksponeringen er i hovedsak mot EUR eller USD. For å avlaste denne risikoen benyttes terminkontrakter i den aktuelle valuta. Valutaterminer er knyttet til kontraktsfestede prosjektinntekter i utenlandsk valuta. Det foreligger fullmakt til større "blokk-sikringer" ved behov.

SINTEF AS har en betydelig likviditetsreserve som plasseres sentralt på vegne av de selskapene som deltar i ordningen. Porteføljen plasseres i henhold til "Regler for Finansforvaltning", som årlig godkjennes av styret i Stiftelsen SINTEF.

Finansporteføljen til SINTEF har pr 31.12.2023 en markedsverdi på 440 MNOK.
SINTEF AS sin andel av denne porteføljen var 26 %.

Styret i SINTEF vedtok i 2019 å sette ut forvaltning av finansiell overskuddslikviditet til ekstern forvalter. Investeringen består av en veldiversifisert internasjonal portefølje innen obligasjoner, eiendom og aksjer med lav risiko.

Note 13 Bankinnskudd

Bankinnskudd, kontanter o.l omfatter bundne skattetrekkmidler på	56 378
Bankinnskudd, kontanter o.l omfatter EU-prosjekter ordinære midler på	664 104

Note 14 Antall aksjer, aksjeeiere m.v

Aksjekapital pr 31.12	Antall	Pålydende	Balanseført
Ordinære aksjer	30 000	600	18 000

Eierstruktur pr 31.12	Aksjer	Eierandel	Stemmeandel
Stiftelsen SINTEF	30 000	100%	100%
Sum	30 000	100%	100%

Stiftelsen SINTEF utarbeider konsernregnskap hvor SINTEF AS inngår i konsolideringen. Konsernregnskapet kan fås ved henvendelse til SINTEF, Postboks 4760 Torgarden, 7465 Trondheim.

Note 15 Egenkapital

	Aksjekapital	Overkurs	Fond for vurd. forskjeller	Annen egenkapital	Sum egenkapital
Pr. 01.01.2023	18 000	169 106	6 908	494 380	688 394
Årets resultat	0	0	-3 768	94 418	90 650
Pr. 31.12.2023	18 000	169 106	3 140	588 798	779 044

Note 16 Avsetninger

Annen kortsiktig gjeld

SINTEF AS har pr 31.12.2023 en EU-avsetning på 137 MNOK. Denne avsetningen gjelder risiko i EU-prosjekter inkludert timesprisberegninger og gjennomføringsansvar.

Andre avsetninger for forpliktelser

SINTEF AS har pr 31.12.2023 en avsetning på 7 MNOK. Denne avsetningen gjelder lønnsmidler til tidligere konsernsjef.

Note 17 Pantstillelser og garantier

SINTEF konsern har inngått avtale med SpareBank 1 SMN om et kontoteknisk flerbrukersystem for de juridiske enhetene i konsernet. SpareBank 1 SMN har kun rett til motregning i konti som de respektive juridiske enhetene disponerer i banken, uavhengig av kontotype og valuta.

Tilskudd fra EU og skattetreksmidler oppbevares på separate konti og faller utenfor flerbrukersystemet.

Fornytt bankavtale ble inngått med SpareBank 1 SMN i 2020. I avtalen forplikter Stiftelsen SINTEF å stille sikkerhet gjennom pant i eiendom for 400 MNOK.

Årsberetning for 2023

Om virksomheten og hvor den drives

SINTEF AS er et allmenntilgjengelig forskningsinstitutt, organisert som et datterselskap 100 prosent eid av Stiftelsen SINTEF. Selskapet ble etablert med driftsmessig virkning fra 1.1.2018 gjennom en virksomhetsoverdragelse av FoU-virksomheten som var organisert direkte i Stiftelsen SINTEF tidligere. SINTEF AS består av de tre forskningsinstituttene SINTEF Industri, SINTEF Digital og SINTEF Community samt konsernstab og SINTEF Eiendom. Nedenfor benyttes benevnelsen «SINTEF» når det er hele konsernet som er omtalt.

SINTEFs hovedoppgaver er å bidra til å koble kundenes behov til den internasjonale forskningsfronten, samt å løpende utvikle fremragende fagmiljøer, laboratorier og annen infrastruktur som er tilgjengelig for å støtte næringslivets og offentlig sektors behov for forskning, innovasjon og industrialisering over hele landet. I tillegg er et viktig oppdrag å utnytte våre forskningsresultater til å skape nytt næringsliv. Vår visjon er Teknologi for et bedre samfunn.

SINTEF samarbeider med kunder over hele landet og internasjonalt. Hovedkontoret og den største tyngden av medarbeidere er i Trondheim, med en betydelig aktivitet i Oslo og Raufoss. SINTEF har også tilstedeværelse i Tromsø, Narvik, Mo i Rana, Steinkjer, Verdal, Frøya, Ålesund, Molde, Bergen, Kongsberg, Horten, Grenland, Arendal samt kontor i Brussel.

De siste årene har vært preget av betydelige endringer og usikkerhet i omgivelsesbildet, med pandemi, krig i Ukraina og Midt-Østen, endrede verdikjeder, økt inflasjon og rentenivå, stor oppmerksomhet på sikkerhet og en kraftig utvikling av kunstig intelligens. Samtidig må arbeidet for å redusere utslippene av klimagasser, stoppe utarming av natur og digitalisere samfunnet fortsette med full styrke.

Styret er opptatt av å følge og forstå risikobildet for SINTEF, for å avveie virksomhetens sårbarhet og analysere hvordan SINTEF kan bidra kraftfullt til nødvendig omstilling. Samtidig mener styret det er viktig å sikre at de store og tunge investeringene SINTEF gjør i infrastruktur, kunnskapsutvikling og organisasjonsutvikling gir sporbar samfunnseffekt og konkurransekraft i industrien.

Årsberetningen for Stiftelsen SINTEF sammen med års- og bærekraftrapporten, beskriver mye av SINTEF AS sin virksomhet.

Forutsetning om fortsatt drift

I samsvar med regnskapslovens § 3-3a bekreftes det at forutsetningen om fortsatt drift er lagt til grunn ved avleggelsen av årsregnskapet. Styret mener årsregnskapet gir et riktig bilde av selskapets eiendeler og gjeld, finansielle stilling og resultat. Selskapets finansielle risiko er normal, og likviditetssituasjonen er tilfredsstillende. Det vises til årsregnskapets kontantstrømanalyse.

Ansatte og helse, miljø og sikkerhet (HMS)

Selskapet hadde ved årets utgang 1343 ansatte. Av dette var 520 kvinner og 823 menn. Styret og ledelsen ønsker å fremme likestilling på alle områder og det arbeides kontinuerlig for å øke

kvinneandelen. Ved utgangen av 2023 var det 427 ansatte i selskapet med annet statsborgerskap enn norsk.

HMS, etikk og sikring er tema på ledermøter, møter i arbeidsmiljøutvalget og styret. Sykefraværet var i 2023 4,0 prosent. Det var to personskader med fravær og to uten fravær eksklusive førstehjelpsskader i 2023. Selskapet jobber aktivt med bedring av arbeidsmiljø og sykefravær.

Selskapets virksomhet har ikke medført forurensning av det ytre miljø.

SINTEFs arbeid med aktivitets- og redegjørelsesplikten er videre omtalt på www.sintef.no/arp.

Lov om virksomheters åpenhet og arbeid med grunnleggende menneskerettigheter og anstendige arbeidsforhold (åpenhetsloven) trådte i kraft 1. juli 2022. SINTEF arbeider proaktivt med å identifisere og vurdere mulige negativ påvirkning på grunnleggende menneskerettigheter og arbeidstakerrettigheter i konsernets leverandørkjede. En redegjørelse om vår oppfølging av loven publiseres under bærekraftrapportering i årsrapporten og på SINTEFs nettsider.

Det er tegnet forsikring for styrets medlemmer og daglig leder for det personlige erstatningsansvar

for formueskade som de kan pådra seg i forbindelse med utøvelsene av sine verv (styre- og

ledelsesansvar). Forsikringen er tegnet hos et forsikringselskap med solid rating. Forsikringen omfatter sikredes personlige, rettslige erstatningsansvar for formueskade som er voldt i egenskap av medlem/ varamedlem i styret eller administrerende direktør i virksomheten som er nevnt i forsikringsbeviset. Forsikringen omfatter således ikke ansvar for personskade eller tingskade, herunder økonomisk tap som følge av slik skade.

Finansielle forhold

Selskapet oppnådde et resultat før skatt på 115 millioner kroner i 2023. Selskapets egenkapital pr. 31.12.23 var 779 millioner kroner, og dette utgjør 24 prosent av totalkapitalen.

Resultatanvendelse og disponering

Selskapet hadde i 2023 et resultat etter skatt på 91 millioner kroner som foreslås avsatt til annen egenkapital.

Fremtidsutsikter

Verden må lykkes med en radikal omlegging av energi- og matforsyning, logistikk og forbruksmønster om de globale klimaendringene skal dempes og naturmangfoldet ivaretas. Samtidig blir forsvar og forsvarsindustri styrket i Norge og mange andre land. De siste årenes kriser har vist at verden trenger

smarte og sikre samfunn, sirkulær økonomi, digitalisering, brukertilpassede tjenester og bærekraftige løsninger for helse og mobilitet, i møtet med demografiske endringer og geopolitiske spenninger.

Idet SINTEF går inn i sitt 75. år, opplever styret at SINTEF er sterkt ettertraktet som samarbeidspartner for næringsliv og offentlig sektor som nå jobber med å løse disse utfordringene.

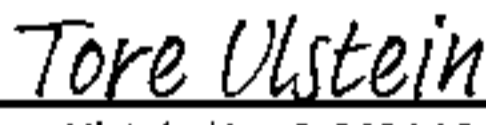
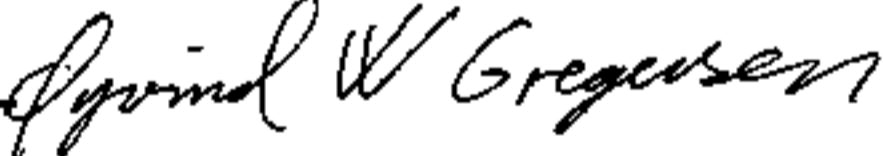
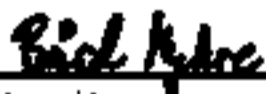

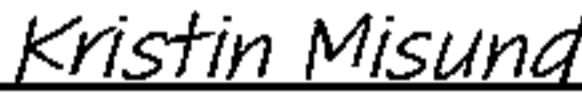





Ved inngangen til 2024 er ordrerreserve god for det nærmeste året. Virksomheten er godt posisjonert, med sin svært høye kompetanse, sine faglige nettverk, en infrastruktur i verdensklasse, gode kunderelasjoner og sin høye attraktivitet blant arbeidstakere i en tid med kamp om talentene. Likevel er styret bekymret for utviklingen på noe mer enn ett års sikt i en tid med press på rammevilkår og betydelig usikkerhet. Krevende omgivelser påvirker handlingsrommet våre kunder har til å engasjere seg i forskning og innovasjon.

SINTEFs suksess i den sterke konkurransen om europeiske forskningsmidler har fortsatt i 2023. Dette dokumenterer at virksomheten har høy internasjonal konkurransekraft. Styret opplever at det er meget stor interesse fra næringsliv og offentlig sektor for å samarbeide med SINTEF. Den norske forskningsmodellen gjør imidlertid at offentlige utlysninger, inkludert nasjonale følgemidler inn mot EU-programmer, blir dimensjonerende for det forskningsbaserte omstillingsarbeidet som instituttene kan bidra inn i. Derfor mener styret at den systemgjennomgangen av norsk forskningsfinansiering som regjeringen har satt i gang, vil være av stor betydning for våre fremtidsutsikter.

Styret og administrasjonen gir høy prioritet til at SINTEF bidrar med kunnskap og analyser til god politikkutforming som i sin tur kan utløse økning i næringslivets investeringer i forskning og utvikling. Det vil styrke bedriftenes evne til å gjennomføre en grønn, digital og sirkulær omstilling og bidra til mer bærekraftige offentlige tjenester. På den måten vil styret også bidra til at SINTEF oppfyller sin visjon: Teknologi for et bedre samfunn.

Styret takker alle ansatte og samarbeidspartnere for innsatsen og samarbeidet i 2023.

Trondheim, 21. mars 2024

 Tore Ulstein (Apr 3, 2024 16:34 GMT+2)	 Øyvind Weiby Gregersen (Apr 3, 2024 16:34 GMT+2)	 Bård Myhre (Apr 4, 2024 21:35 GMT+2)	 Hanne Refsholt (Apr 5, 2024 10:44 GMT+2)
Tore Ulstein Styrets leder	Øyvind Weiby Gregersen Nestleder	Bård Myhre Styremedlem	Hanne Refsholt Styremedlem
 Kristin Misund (Apr 5, 2024 11:39 GMT+2)	 Siri Forsmo (Apr 5, 2024 12:44 GMT+2)	 Malin Sletnes (Apr 5, 2024 12:44 GMT+2)	 Bendik Sægrov-Sorte (Apr 12, 2024 14:20 GMT+2)
Kristin Misund Styremedlem	Siri Forsmo Styremedlem	Malin Sletnes Styremedlem	Bendik Sægrov-Sorte Styremedlem
	 Lars Christian Dahle (Apr 12, 2024 15:10 GMT+2)	 Alexandra Bech Gjørv (Apr 12, 2024 15:22 GMT+2)	
	Lars Christian Dahle Styremedlem	Alexandra Bech Gjørv Administrerende direktør	



Til generalforsamlingen i SINTEF AS

Uavhengig revisors beretning

Konklusjon

Vi har revidert årsregnskapet for SINTEF AS som består av balanse per 31. desember 2023, resultatregnskap og kontantstrømoppstilling for regnskapsåret avsluttet per denne datoen og noter til årsregnskapet, herunder et sammendrag av viktige regnskapsprinsipper.

Etter vår mening

- oppfyller årsregnskapet gjeldende lovkrav, og
- gir årsregnskapet et rettviseende bilde av selskapets finansielle stilling per 31. desember 2023, og av dets resultater og kontantstrømmer for regnskapsåret avsluttet per denne datoen i samsvar med regnskapslovens regler og god regnskapsskikk i Norge.

Grunnlag for konklusjonen

Vi har gjennomført revisjonen i samsvar med International Standards on Auditing (ISA-ene). Våre oppgaver og plikter i henhold til disse standardene er beskrevet nedenfor under *Revisors oppgaver og plikter ved revisjonen av årsregnskapet*. Vi er uavhengige av selskapet i samsvar med kravene i relevante lover og forskrifter i Norge og International Code of Ethics for Professional Accountants (inkludert internasjonale uavhengighetsstandarder) utstedt av International Ethics Standards Board for Accountants (IESBA-reglene), og vi har overholdt våre øvrige etiske forpliktelser i samsvar med disse kravene. Innhentet revisjonsbevis er etter vår vurdering tilstrekkelig og hensiktsmessig som grunnlag for vår konklusjon.

Øvrig informasjon

Styret og daglig leder (ledelsen) er ansvarlige for informasjonen i årsberetningen. Øvrig informasjon omfatter informasjon i årsrapporten bortsett fra årsregnskapet og den tilhørende revisjonsberetningen. Vår konklusjon om årsregnskapet ovenfor dekker ikke informasjonen i årsberetningen.

I forbindelse med revisjonen av årsregnskapet er det vår oppgave å lese årsberetningen. Formålet er å vurdere hvorvidt det foreligger vesentlig inkonsistens mellom årsberetningen og årsregnskapet og den kunnskap vi har opparbeidet oss under revisjonen av årsregnskapet, eller hvorvidt informasjon i årsberetningen ellers fremstår som vesentlig feil. Vi har plikt til å rapportere dersom årsberetningen fremstår som vesentlig feil. Vi har ingenting å rapportere i så henseende.

Basert på kunnskapen vi har opparbeidet oss i revisjonen, mener vi at årsberetningen

- er konsistent med årsregnskapet og
- inneholder de opplysninger som skal gis i henhold til gjeldende lovkrav.

Ledelsens ansvar for årsregnskapet

Ledelsen er ansvarlig for å utarbeide årsregnskapet og for at det gir et rettviseende bilde i samsvar med



regnskapslovens regler og god regnskapsskikk i Norge. Ledelsen er også ansvarlig for slik internkontroll som den finner nødvendig for å kunne utarbeide et årsregnskap som ikke inneholder vesentlig feilinformasjon, verken som følge av misligheter eller utilsiktede feil.

Ved utarbeidelsen av årsregnskapet må ledelsen ta standpunkt til selskapets evne til fortsatt drift og opplyse om forhold av betydning for fortsatt drift. Forutsetningen om fortsatt drift skal legges til grunn for årsregnskapet så lenge det ikke er sannsynlig at virksomheten vil bli avviklet.

Revisors oppgaver og plikter ved revisjonen av årsregnskapet

Vårt mål er å oppnå betryggende sikkerhet for at årsregnskapet som helhet ikke inneholder vesentlig feilinformasjon, verken som følge av misligheter eller utilsiktede feil, og å avgi en revisjonsberetning som inneholder vår konklusjon. Betryggende sikkerhet er en høy grad av sikkerhet, men ingen garanti for at en revisjon utført i samsvar med ISA-ene, alltid vil avdekke vesentlig feilinformasjon. Feilinformasjon kan oppstå som følge av misligheter eller utilsiktede feil. Feilinformasjon er å anse som vesentlig dersom den enkeltvis eller samlet med rimelighet kan forventes å påvirke de økonomiske beslutningene som brukerne foretar på grunnlag av årsregnskapet.

Som del av en revisjon i samsvar med ISA-ene, utøver vi profesjonelt skjønn og utviser profesjonell skepsis gjennom hele revisjonen. I tillegg:

- identifiserer og vurderer vi risikoen for vesentlig feilinformasjon i regnskapet, enten det skyldes misligheter eller utilsiktede feil. Vi utformer og gjennomfører revisjonshandlinger for å håndtere slike risikoer, og innhenter revisjonsbevis som er tilstrekkelig og hensiktsmessig som grunnlag for vår konklusjon. Risikoen for at vesentlig feilinformasjon som følge av misligheter ikke blir avdekket, er høyere enn for feilinformasjon som skyldes utilsiktede feil, siden misligheter kan innebære samarbeid, forfalskning, bevisste utelatelser, uriktige fremstillinger eller overstyring av internkontroll.
- opparbeider vi oss en forståelse av intern kontroll som er relevant for revisjonen, for å utforme revisjonshandlinger som er hensiktsmessige etter omstendighetene, men ikke for å gi uttrykk for en mening om effektiviteten av selskapets interne kontroll.
- evaluerer vi om de anvendte regnskapsprinsippene er hensiktsmessige og om regnskapsestimatene og tilhørende noteopplysninger utarbeidet av ledelsen er rimelige.
- konkluderer vi på om ledelsens bruk av fortsatt drift-forutsetningen er hensiktsmessig, og, basert på innhentede revisjonsbevis, hvorvidt det foreligger vesentlig usikkerhet knyttet til hendelser eller forhold som kan skape tvil av betydning om selskapets evne til fortsatt drift. Dersom vi konkluderer med at det eksisterer vesentlig usikkerhet, kreves det at vi i revisjonsberetningen henleder oppmerksomheten på tilleggsopplysningene i årsregnskapet, eller, dersom slike tilleggsopplysninger ikke er tilstrekkelige, at vi modifierer vår konklusjon. Våre konklusjoner er basert på revisjonsbevis innhentet frem til datoen for revisjonsberetningen. Etterfølgende hendelser eller forhold kan imidlertid medføre at selskapet ikke kan fortsette driften.
- evaluerer vi den samlede presentasjonen, strukturen og innholdet i årsregnskapet, inkludert tilleggsopplysningene, og hvorvidt årsregnskapet gir uttrykk for de underliggende transaksjonene og hendelsene på en måte som gir et rettviseende bilde.

Vi kommuniserer med styret blant annet om det planlagte innholdet i og tidspunkt for revisjonsarbeidet og eventuelle vesentlige funn i revisjonen, herunder vesentlige svakheter i intern kontroll som vi avdekker gjennom revisjonen.

Trondheim
KPMG AS

Yngve Olsen
Statsautorisert revisor
(elektronisk signert)

PENNEO

Signaturene i dette dokumentet er juridisk bindende. Dokument signert med "Penneo™ - sikker digital signatur". De signerende parter sin identitet er registrert, og er listet nedenfor.

"Med min signatur bekrefter jeg alle datoer og innholdet i dette dokument."

Olsen, Yngve

Statsautorisert revisor

Serienummer: no_bankid:9578-5997-4-343170

IP: 80.232.xxx.xxx

2024-04-16 11:43:09 UTC



Dokumentet er signert digitalt, med **Penneo.com**. Alle digitale signatur-data i dokumentet er sikret og validert av den datamaskin-utregnede hash-verdien av det opprinnelige dokument. Dokumentet er låst og tids-stemplet med et sertifikat fra en betrodd tredjepart. All kryptografisk bevis er integrert i denne PDF, for fremtidig validering (hvis nødvendig).

Hvordan bekrefter at dette dokumentet er originalen?

Dokumentet er beskyttet av ett Adobe CDS sertifikat. Når du åpner dokumentet i

Adobe Reader, skal du kunne se at dokumentet er sertifisert av **Penneo e-signature service** <penneo@penneo.com>. Dette garanterer at innholdet i dokumentet ikke har blitt endret.

Det er lett å kontrollere de kryptografiske beviser som er lokalisert inne i dokumentet, med Penneo validator - <https://penneo.com/validator>