



ÅRSREGNSKAP FOR REGNSKAPSÅRET 2022 - GENERELL INFORMASJON

Journalnummer: 2023 369214

Enheten

Organisasjonsnummer: 919 303 808
Organisasjonsform: Aksjeselskap
Foretaksnavn: SINTEF AS
Forretningsadresse: Strindvegen 4
7034 TRONDHEIM

Regnskapsår

Årsregnskapets periode: 01.01.2022 - 31.12.2022

Konsern

Morselskap i konsern: Ja
Konsernregnskap lagt ved: Nei

Regnskapsregler

Regler for små foretak benyttet: Nei
Benyttet ved utarbeidelsen av
årsregnskapet til selskapet: Regnskapslovens alminnelige regler

Årsregnskapet fastsatt av kompetent organ

Bekreftet av representant for selskapet: Anne Lise Aunaas
Dato for fastsettelse av årsregnskapet: 31.03.2023

Revisjon

Ekstern autorisert regnskapsfører har i løpet av regnskapsåret bistått ved den løpende regnskapsføringen eller utført andre tjenester for selskapet enn å utarbeide årsregnskapet: Ja

Grunnlag for avgivelse

År 2022: Årsregnskap er elektronisk innlevert.
År 2021: Tall er hentet fra elektronisk innlevert årsregnskap fra 2022.

Det er ikke krav til at årsregnskapet m.v. som sendes til Regnskapsregisteret er undertegnet. Kontrollen på at dette er utført ligger hos revisor/enhetens øverste organ. Sikkerheten ivaretas ved at innsender har rolle/rettighet for innsending av årsregnskapet via Altinn, og ved at det bekreftes at årsregnskapet er fastsatt av kompetent organ.

Brønnøysundregistrene, 06.05.2023

Organisasjonsnr: 919 303 808
SINTEF AS

RESULTATREGNSKAP

<u>Beløp i: NOK</u>	<u>Note</u>	<u>2022</u>	<u>2021</u>
RESULTATREGNSKAP			
Inntekter			
Eksterne prosjektinntekter	1, 2	2 198 616 000	2 011 905 000
Grunnbevilgninger Norges Forskningsråd	1	227 961 000	288 913 000
Annen driftsinntekt	1, 2	93 223 000	71 452 000
Sum inntekter		2 519 800 000	2 372 270 000
Kostnader			
Direkte prosjektkostnader	2	387 269 000	320 821 000
Lønnskostnad	2, 3, 12	1 500 897 000	1 384 253 000
Avskrivning på varige driftsmidler og immaterielle eiendeler	4, 5	72 118 000	66 280 000
Nedskrivning av varige driftsmidler og immaterielle eiendeler	5		
Annen driftskostnad	2, 3	500 712 000	442 308 000
Sum kostnader		2 460 998 000	2 213 663 000
Driftsresultat		58 802 000	158 607 000
Finansinntekter og finanskostnader			
Inntekt på investering i datterselskap og tilknyttet selskap	6	3 125 000	2 911 000
Annen renteinntekt		38 652 000	5 497 000
Annen finansinntekt		1 639 000	4 597 000
Verdiendring markedsbaserte omløpsmidler	7	-3 534 000	8 428 000
Sum finansinntekter		39 882 000	21 433 000
Rentekostnad til foretak i samme konsern	2	6 888 000	6 238 000
Annen rentekostnad		270 000	56 000
Annen finanskostnad		397 000	192 000
Sum finanskostnader		7 555 000	6 487 000
Netto finans		32 327 000	14 946 000
Ordinært resultat før skattekostnad			
Skattekostnad	15	20 611 000	36 131 000
Ordinært resultat etter skattekostnad		70 519 000	137 423 000
Årsresultat	11	70 519 000	137 423 000

Årsresultat etter minoritetsinteresser	70 519 000	137 423 000
Totalresultat	70 519 000	137 423 000
Overføringer og disponeringer		
Avsatt til fond for vurderingsforskjeller	3 171 000	2 219 000
Avsatt til annen egenkapital	67 348 000	135 204 000
Sum overføringer og disponeringer	70 519 000	137 423 000

Organisasjonsnr: 919 303 808
SINTEF AS

BALANSE

<u>Beløp i: NOK</u>	<u>Note</u>	<u>2022</u>	<u>2021</u>
BALANSE - EIENDELER			
Anleggsmidler			
Immaterielle eiendeler			
Utvikling	4	2 301 000	2 550 000
Konsesjoner, patenter, lisenser og varemerker	4	14 468 000	28 935 000
Utsatt skattefordel	15	62 342 000	62 425 000
Goodwill	4	-5 187 000	-5 624 000
Sum immaterielle eiendeler		73 924 000	88 285 000
Varige driftsmidler			
Tomter, bygninger og annen fast eiendom	5	88 335 000	40 787 000
Anlegg under oppføring	5	35 207 000	60 500 000
Vitenskapelig utstyr	5	132 821 000	140 644 000
Driftsløsøre, inventar, verktøy, kontormaskiner og lignende	5	13 653 000	15 473 000
Sum varige driftsmidler		270 016 000	257 404 000
Finansielle anleggsmidler			
Investering i datterselskap	6	29 791 000	24 632 000
Lån til foretak i samme konsern	2, 14		
Investeringer i tilknyttet selskap	6	10 758 000	10 793 000
Lån til tilknyttet selskap og felles kontrollert virksomhet	2, 14		
Investeringer i aksjer og andeler	7	8 549 000	8 549 000
Andre langsiktige fordringer	14		
Sum finansielle anleggsmidler		49 098 000	43 973 000
Sum anleggsmidler		393 038 000	389 662 000
Omløpsmidler			
Varer			
Lager av ferdigvarer	8	16 307 000	14 365 000
Oppdrag i arbeid	8	350 871 000	250 970 000
Sum varer		367 178 000	265 335 000
Fordringer			
Kundefordringer		332 315 000	329 334 000
Andre kortsiktige fordringer		23 194 000	18 003 000
Konsernfordringer	2	63 981 000	42 912 000

Sum fordringer		419 490 000	390 249 000
Investeringer			
Markedsbaserte aksjer	7		
Markedsbaserte obligasjoner og andre verdipapirer	7, 17	110 552 000	114 121 000
Sum investeringer		110 552 000	114 121 000
Bankinnskudd, kontanter og lignende			
Bankinnskudd, kontanter o. l.	9	1 807 604 000	1 260 491 000
Sum bankinnskudd, kontanter og lignende		1 807 604 000	1 260 491 000
Sum omløpsmidler		2 704 824 000	2 030 196 000
SUM EIENDELER		3 097 863 000	2 419 858 000
BALANSE - EGENKAPITAL OG GJELD			
Egenkapital			
Innskutt egenkapital			
Aksjekapital	10	18 000 000	18 000 000
Overkurs		169 106 000	169 106 000
Sum innskutt egenkapital		187 106 000	187 106 000
Opptjent egenkapital			
Fond for vurderingsforskjeller		6 908 000	3 737 000
Annen egenkapital		494 380 000	427 031 000
Sum opptjent egenkapital		501 288 000	430 769 000
Sum egenkapital	11	688 394 000	617 875 000
Gjeld			
Langsiktig gjeld			
Pensjonsforpliktelser	12	8 476 000	9 501 000
Utsatt skatt	15		
Andre avsetninger for forpliktelser	13	7 406 000	7 352 000
Sum avsetninger for forpliktelser		15 881 000	16 853 000
Annen langsiktig gjeld			
Gjeld til kredittinstitusjoner	14		
Langsiktig konserngjeld	2, 14	193 565 000	198 352 000
Øvrig langsiktig gjeld	14		
Sum annen langsiktig gjeld		193 565 000	198 352 000
Sum langsiktig gjeld		209 446 000	215 205 000
Kortsiktig gjeld			
Leverandørgjeld		120 016 000	106 181 000
Betalbar skatt	15	20 528 000	30 302 000

Skattetrekk og andre offentlige avgifter		154 788 000	137 167 000
Forskudd fra kunder		568 742 000	540 799 000
Kortsiktig gjeld konsern	2	86 741 000	43 077 000
Annen kortsiktig gjeld	13	1 249 207 000	729 251 000
Sum kortsiktig gjeld		2 200 022 000	1 586 778 000
Sum gjeld		2 409 469 000	1 801 983 000
SUM EGENKAPITAL OG GJELD		3 097 863 000	2 419 858 000

SINTEF AS

Årsberetning

Om virksomheten og hvor den drives

SINTEF AS er et allmennyttig forskningsinstitutt, organisert som et datterselskap 100 prosent eid av Stiftelsen SINTEF. Selskapet ble etablert med driftsmessig virkning fra 1.1.2018 gjennom en virksomhetsoverdragelse av FoU-virksomheten som var organisert direkte i Stiftelsen SINTEF tidligere. SINTEF AS består av de tre forskningsinstituttene SINTEF Industri, SINTEF Digital og SINTEF Community samt konsernstab og SINTEF Eiendom. Nedenfor benyttes benevnelsen «SINTEF» når det er hele konsernet som er omtalt.

SINTEFs hovedoppgaver er å bidra til å koble kundenes behov til den internasjonale forskningsfronten, samt å løpende utvikle fremragende fagmiljøer, laboratorier og annen infrastruktur som er tilgjengelig for å støtte næringslivets og offentlig sektors behov for forskning, innovasjon og industrialisering over hele landet. I tillegg er et viktig oppdrag å utnytte våre forskningsresultater til å skape nytt næringsliv. Vår visjon er Teknologi for et bedre samfunn.

SINTEF samarbeider med kunder over hele landet og internasjonalt. Hovedkontoret og den største tyngden av medarbeidere er i Trondheim, med en betydelig aktivitet i Oslo og Raufoss. SINTEF har også tilstedeværelse i Tromsø, Narvik, Mo i Rana, Steinkjer, Verdal, Frøya, Ålesund, Molde, Bergen, Kongsberg, Horten, Grenland, Arendal, Hirtshals samt kontor i Brussel.

2022 har vært preget av krigen i Ukraina med påfølgende prisøkninger på energi, økt inflasjon og rentenivå, endrede verdikjeder og økt oppmerksomhet på sikkerhet. Samtidig må arbeidet for å redusere utslippene av klimagasser, stoppe utarming av naturen og digitalisere samfunnet fortsette med full styrke. Styret har i denne situasjonen vært spesielt opptatt av å forstå risikobildet for SINTEF, både for å vurdere virksomhetens sårbarhet, og for å analysere hvordan SINTEF kan bidra enda mer kraftfullt til nødvendig omstilling.

Året har vært preget av betydelig usikkerhet rundt rammebetingelsene for næringsrettet forskning i Norge, både knyttet til Stortingets bevilgninger og Forskningsrådets økonomi. Byggearbeidene for Norsk havteknologisenter (tidligere Ocean Space Centre) ble igangsatt i august 2022 slik opprinnelig forutsatt. Styret er tilfreds med at finansiering av byggearbeidene i 2023 ble sikret i statsbudsjettet.

Årsberetningen for Stiftelsen SINTEF sammen med års- og bærekraftrapporten, beskriver mye av SINTEF AS sin virksomhet.

Forutsetning om fortsatt drift

I samsvar med regnskapslovens § 3-3a bekreftes det at forutsetningen om fortsatt drift er lagt til grunn ved avleggelsen av årsregnskapet. Styret mener årsregnskapet gir et riktig bilde av selskapets eiendeler og gjeld, finansielle stilling og resultat. Selskapets finansielle risiko er normal, og likviditetssituasjonen er tilfredsstillende. Det vises til årsregnskapets kontantstrømanalyse.

Ansatte og helse, miljø og sikkerhet (HMS)

Selskapet hadde ved årets utgang 1339 ansatte. Av dette var 517 kvinner og 822 menn. Styret og ledelsen ønsker å fremme likestilling på alle områder og det arbeides kontinuerlig for å øke kvinneandelen. Ved utgangen av 2022 var det 377 ansatte i selskapet med annet statsborgerskap enn norsk.

HMS, etikk og sikring er tema på ledermøter, møter i arbeidsmiljøutvalget og styret. Sykefraværet var i 2022 4,8 prosent. Det var fire personskader med fravær og fem uten fravær eksklusive førstehjelpsskader i 2022. Selskapet er IA-bedrift og jobber aktivt med bedring av arbeidsmiljø og sykefravær.

Selskapets virksomhet har ikke medført forurensning av det ytre miljø.

SINTEFs arbeid med aktivitets- og redegjørelsesplikten er videre omtalt på www.sintef.no/arp.

Lov om virksomheters åpenhet og arbeid med grunnleggende menneskerettigheter og anstendige arbeidsforhold (åpenhetsloven) trådte i kraft 1. juli 2022. SINTEF arbeider proaktivt med å identifisere og vurdere mulige negativ påvirkning på grunnleggende menneskerettigheter og arbeidstakerrettigheter i konsernets leverandørkjede. En redegjørelse om vår oppfølging av loven publiseres under bærekraftrapportering i årsrapporten og på SINTEFs nettsider.

Det er tegnet forsikring for styrets medlemmer og daglig leder for det personlige erstatningsansvar for formueskade som de kan pådra seg i forbindelse med utøvelsene av sine verv (styre- og ledelsesansvar). Forsikringen er tegnet hos et forsikringselskap med solid rating.

Finansielle forhold

Selskapet oppnådde et resultat før skatt på 91,1 millioner kroner i 2022. Selskapets egenkapital pr. 31.12.22 var 688,4 millioner kroner, og dette utgjør 22,2 prosent av totalkapitalen.

Resultatanvendelse og disponering

Selskapet hadde i 2022 et resultat etter skatt på 70,5 millioner kroner som foreslås avsatt til annen egenkapital.

Fremtidsutsikter

Verden må lykkes med en radikal omlegging av verdens energi- og matforsyning, logistikk og forbruksmønster, som er nødvendig for å dempe globale klimaendringer og ivareta naturmangfold. De siste årenes kriser har også vist nødvendigheten av smarte og sikre samfunn, med sirkulær økonomi, digitalisering, brukertilpassede tjenester og bærekraftige løsninger for helse og mobilitet, i møte med demografiske endringer og geopolitiske spenninger.

Styret opplever at SINTEF er sterkt ettertraktet som samarbeidspartner for næringsliv og offentlig sektor for å finne løsninger på disse utfordringene. Ved inngangen til 2023 er ordreserven for resten av året god, og virksomheten er godt posisjonert med en svært høy kompetanse og faglig nettverk, infrastruktur i verdensklasse, gode kunderelasjoner og høy attraktivitet for arbeidstakere i en tid med kamp om talentene. Likevel er styret mer enn vanlig bekymret for utviklingen på noe mer enn ett års sikt i en tid hvor det er sterkt press på rammevilkår og utlysninger fra Forskningsrådet og betydelige usikkerheter med et krevende omgivelsesbilde som påvirker våre kunders handlingsrom til å engasjere seg i forskning og innovasjon.

SINTEFs suksess i den sterke konkurransen om europeiske forskningsmidler dokumenterer at virksomheten har høy, internasjonal konkurransekraft, og styret opplever at det er meget stor interesse fra næringsliv og offentlig sektor for å samarbeide med SINTEF. Den norske forskningsmodellen, med svært lave grunnbevilgninger til de teknisk-industrielle instituttene, gjør imidlertid at offentlige utlysninger, inkludert nasjonale følgemidler inn mot EU-programmer, blir dimensjonerende for det forskningsbaserte omstillingsarbeidet som instituttene kan bidra inn i.

De senere årenes utvikling i forskningspolitikken har ikke vært til fordel for grønn og digital omstilling i Norge, og dermed heller ikke for SINTEFs markedsutsikter. Derfor mener styret at systemgjennomgangen av norsk forskningsfinansiering som ble annonsert i Kunnskaps- og høyere utdanningsministerens presentasjon av Langtidsplanen for forskning og høyere utdanning, vil være av stor betydning for SINTEFs fremtidsutsikter.

I året som kommer vil styret og administrasjonen derfor gi høy prioritet til at SINTEF bidrar med kunnskap og analyser til god politikktutforming som utløser økning i næringslivets investeringer i forskning og utvikling. Det vil styrke evnen til å gjennomføre grønn, digital og sirkulær omstilling og bidra til mer bærekraftige offentlige tjenester. På den måten vil styret også bidra til at SINTEF oppfyller sin visjon: Teknologi for et bedre samfunn.

Styret takker alle ansatte og samarbeidspartnere for innsatsen og samarbeidet i 2022.


Trondheim, 22.03.2023


Tore Ulstein (23. mar. 2023 18:33 GMT+1)

Tore Ulstein
Styreleder



Øyvind Weiby Gregersen
Nestleder



Arne Birkeland
Styremedlem


Bård Myhre (23. mar. 2023 16:31 GMT+1)

Bård Myhre
Styremedlem


Hanne Refsholt (28. mar. 2023 13:21 GMT+2)

Hanne Refsholt
Styremedlem


Kristin Misund (23. mar. 2023 13:01 GMT+1)

Kristin Misund
Styremedlem


Siri Forsmo (23. mar. 2023 17:35 GMT+1)


Siri Forsmo
Styremedlem



Malin Sletnes
Styremedlem


Bendik Sægrov-Sorte (23. mar. 2023 13:26 GMT+1)

Bendik Sægrov-Sorte
Styremedlem



Alexandra Bech Gjorv
Konsernsjef

Årsregnskap 2022

SINTEF AS

Styrets årsberetning
Resultatregnskap
Balanse
Kontantstrøm
Noter til regnskapet

SINTEF AS

Resultatregnskap

(Tall i tusen)

DRIFTSINNETEKTER OG DRIFTSKOSTNADER	Note	2022	2021
Eksterne prosjektinntekter	1, 2	2 198 616	2 011 905
Grunnbevilgninger Norges Forskningsråd	1	227 961	288 913
Annen driftsinntekt	1, 2	93 223	71 452
Brutto driftsinntekter		2 519 800	2 372 270
Direkte prosjektkostnader	2	387 269	320 821
Netto driftsinntekter		2 132 531	2 051 449
Lønnskostnad	2, 3, 12	1 500 897	1 384 253
Avskrivning på varige driftsmidler og immaterielle eiendeler	4, 5	72 118	66 280
Annen driftskostnad	2, 3	500 712	442 308
Sum driftskostnader		2 073 728	1 892 842
Driftsresultat		58 802	158 607
FINANSINNETEKTER OG FINANSKOSTNADER			
Inntekt på investering i datterselskap og tilknyttet selskap	6	3 125	2 911
Annen renteinntekt		38 652	5 497
Annen finansinntekt		1 639	4 597
Verdiendring markedsbaserte omløpsmidler	7	-3 534	8 428
Annen rentekostnad		270	56
Rentekostnad til foretak i samme konsern	2	6 888	6 238
Annen finanskostnad		397	192
Netto finansresultat		32 327	14 946
Årsresultat før skattekostnad		91 130	173 553
Skattekostnad	15	20 611	36 131
ÅRSRESULTAT	11	70 519	137 423
Overføringer			
Avsatt til fond for vurderingsforskjeller		3 171	2 219
Avsatt til annen egenkapital		67 348	135 204
Sum overføringer		70 519	137 423

SINTEF AS

Balanse pr 31.12

(Tall i tusen)

EIENDELER	Note	2022	2021
Anleggsmidler			
Immaterielle eiendeler			
Utvikling	4	2 301	2 550
Konsesjoner, patenter, lisenser og varemerker	4	14 468	28 935
Utsatt skattefordel	15	62 342	62 425
Goodwill	4	-5 187	-5 624
Sum immaterielle eiendeler		73 924	88 285
Varige driftsmidler			
Tomter, bygninger og annen fast eiendom	5	88 335	40 787
Anlegg under oppføring	5	35 207	60 500
Vitenskapelig utstyr	5	132 821	140 644
Driftsløsøre, inventar, verktøy, kontormaskiner og lignende	5	13 653	15 473
Sum varige driftsmidler		270 016	257 404
Finansielle driftsmidler			
Investeringer i datterselskap	6	29 791	24 632
Investeringer i tilknyttet selskap	6	10 758	10 793
Investeringer i aksjer og andeler	7	8 549	8 549
Sum finansielle anleggsmidler		49 098	43 973
Sum anleggsmidler		393 038	389 662
Omløpsmidler			
Varer			
Lager av ferdigvarer	8	16 307	14 365
Oppdrag i arbeid	8	350 871	250 970
Sum varer		367 178	265 335
Fordringer			
Kundefordringer		332 315	329 334
Kortsiktige fordringer konsern	2	63 981	42 912
Andre kortsiktige fordringer		23 194	18 003
Sum fordringer		419 490	390 249
Investeringer			
Markedsbaserte obligasjoner og andre verdipapirer	7, 17	110 552	114 121
Sum investeringer		110 552	114 121
Bankinnskudd, kontanter o.l.	9	1 807 604	1 260 491
Sum omløpsmidler		2 704 824	2 030 196
SUM EIENDELER		3 097 863	2 419 858

SINTEF AS

Balanse pr 31.12

EGENKAPITAL OG GJELD	Note	2022	2021
Innskutt egenkapital			
Aksjekapital	10	18 000	18 000
Overkurs		169 106	169 106
Sum innskutt egenkapital		187 106	187 106
Opptjent egenkapital			
Fond for vurderingsforskjeller		6 908	3 737
Annen egenkapital		494 380	427 031
Sum opptjent egenkapital		501 288	430 769
Sum egenkapital	11	688 394	617 875
Avsetning for forpliktelser			
Pensjonsforpliktelser	12	8 476	9 501
Andre avsetninger for forpliktelser	13	7 406	7 352
Sum avsetning for forpliktelser		15 881	16 853
Annen langsiktig gjeld			
Langsiktig lån konsernselskaper	2, 14	193 565	198 352
Sum annen langsiktig gjeld		193 565	198 352
Kortsiktig gjeld			
Leverandørgjeld		120 016	106 181
Betalbar skatt	15	20 528	30 302
Skattetrekk og andre offentlige avgifter		154 788	137 167
Forskudd fra kunder		568 742	540 799
Kortsiktig gjeld konsern	2	86 741	43 077
Annen kortsiktig gjeld	13	1 249 207	729 251
Sum kortsiktig gjeld		2 200 022	1 586 778
Sum gjeld		2 409 469	1 801 983
SUM EGENKAPITAL OG GJELD		3 097 863	2 419 858

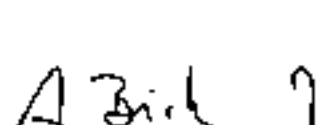
Trondheim, 22.03.2023


Tore Ulstein (23. mar. 2023 18:33 GMT+1)

Tore Ulstein
Styreleder



Øyvind Weiby Gregersen
Nestleder



Arne Birkeland
Styremedlem


Bård Myhre (23. mar. 2023 16:31 GMT+1)

Bård Myhre
Styremedlem


Hanne Refsholt (28. mar. 2023 13:21 GMT+2)

Hanne Refsholt
Styremedlem


Kristin Misund (23. mar. 2023 13:01 GMT+1)

Kristin Misund
Styremedlem


Siri Forsmo (23. mar. 2023 17:35 GMT+1)


Siri Forsmo
Styremedlem



Malin Sletnes
Styremedlem


Bendik Sægrov-Sorte (23. mar. 2023 13:26 GMT+1)

Bendik Sægrov-Sorte
Styremedlem



Alexandra Bech Gjørv
Konsernsjef

SINTEF AS

Indirekte kontantstrøm

(Tall i tusen)

		2022	2021
Kontantstrømmer fra operasjonelle aktiviteter			
Resultat før skattekostnad		91 130	173 553
Andel resultat i datterselskap og tilknyttet selskap	6	-3 125	-2 911
Inntektsføring badwill		-438	-1 882
Periodens betalte skatt		-30 302	-21 092
Tap/gevinst ved salg av eiendeler		10	444
Ordinære avskrivninger	5	72 275	66 249
Pensjonskostnad uten konstantstrømeffekt	12	-1 026	-1 022
Verdiendring finansielle omløpsmidler	7	3 534	-8 151
Endring i varelager	8	-1 942	-643
Endring i oppdrag i arbeid	8	-99 901	4 899
Endring i kundefordringer og forskudd fra kunder		24 963	-3 327
Endring i leverandørgjeld		13 835	13 931
Endring i konsernmellomværende	2	17 808	-44 602
Endring i andre tidsavgrensningsposter		532 474	61 941
Netto kontantstrøm fra operasjonelle aktiviteter		619 295	237 387
Kontantstrømmer fra investeringsaktiviteter			
Innbetalinger ved salg av varige driftsmidler		320	15
Utbetalinger ved kjøp av varige driftsmidler og imm. eiendeler	4, 5	-70 502	-77 097
Utbetalinger ved kjøp av aksjer og andeler i andre foretak		-2 000	-22 970
Netto kontantstrøm fra investeringsaktiviteter		-72 182	-100 052
Kontantstrømmer fra finansieringsaktiviteter			
Netto endring i kontanter og kontantekvivalenter		547 113	137 335
Beholdning av bankinnskudd og kontantekvivalenter pr 01.01.		1 260 491	1 118 401
Tilgang bankinnskudd via fusjon		0	4 755
Beholdning av bankinnskudd og kontantekvivalenter pr 31.12.		1 807 604	1 260 491

SINTEF AS

Noter til regnskapet

(Tall i tusen)

REGNSKAPSPRINSIPPER

Årsregnskapet er satt opp i samsvar med regnskapslovens bestemmelser og god regnskapsskikk.

Bruk av estimater

I utarbeidelse av årsregnskapet har man brukt estimater og forutsetninger som har påvirket resultatregnskapet og verdsettelsen av eiendeler og gjeld, samt usikre eiendeler og forpliktelser på balansedagen i henhold til god regnskapsskikk. Områder som i stor grad inneholder slike skjønsmessige vurderinger, høy grad av kompleksitet, eller områder hvor forutsetninger og estimater er vesentlige for årsregnskapet, er beskrevet i notene.

Valuta

Transaksjoner i utenlandsk valuta omregnes til kursen på transaksjonstidspunktet. Pengeposter i utenlandsk valuta omregnes til norske kroner ved å benytte balansedagens kurs. Valutakursendringer resultatføres løpende i regnskapsperioden under andre finansposter. Valuta (inn- og utgående) sikres med terminforretninger direkte knyttet til oppdrag. Usikrede valutainnbetalinger benyttes til løpende utgifter i utenlandsk valuta.

Inntekter

Inntektsføring ved salg av varer skjer på leveringstidspunktet. Tjenester inntektsføres etter hvert som de leveres. Lisensinntekter inntektsføres proratisk over lisensperioden.

For prosjekter anvendes løpende inntektsføring. Dette innebærer at inntektsføringen skjer i takt med prosjektets fullføringsgrad, slik at opparbeidet andel av prosjektets forventede fortjeneste tas til inntekt. Fullføringsgraden fastsettes ut fra utført produksjon.

I den perioden det blir identifisert at et prosjekt vil gi et negativt resultat, vil det estimerte tapet på bli resultatført i sin helhet.

Offentlige tilskudd i form av forskningsrådsbevilgninger og lignende inntektsføres etter de grunnleggende prinsipper for inntekts- og kostnadsføring. Det vil si at tilskuddet inntektsføres samtidig med den inntekten det skal øke eller kostnaden det skal redusere. Tilskudd som det er knyttet betingelser til inntektsføres først når det er sannsynlig at betingelsene er, eller vil bli, oppfylt.

Investeringer og tilskudd føres netto. Investeringstilskudd går til fradrag fra historisk kost for investeringsobjektet.

SINTEF AS mottar grunnbevilgning fra Kunnskapsdepartementet. For å oppfylle betingelsene i retningslinjer for statlig grunnfinansiering av forskningsintitutter, fordeles mottatte midler på prosjekter som møter disse betingelsene. Grunnbevilgningen inntektsføres i takt med utførelsen av disse prosjektene. Som en følge av dette vil mottatte midler til ferdigstilling av flerårige prosjekter føres som forskuddsbetaling i balansen.

Kostnader

Kostnader regnskapsføres som hovedregel i samme periode som tilhørende inntekt. I de tilfeller det ikke er en klar sammenheng mellom kostnader og inntekter fastsettes fordelingen etter skjønsmessige kriterier. Øvrige unntak fra sammenstillingsprinsippet er angitt der det er aktuelt.

Skatt

Skattekostnaden i resultatregnskapet omfatter både periodens betalbare skatt og endring i utsatt skatt.

Utsatt skatt er beregnet med 22 % på grunnlag av de midlertidige forskjeller som eksisterer mellom regnskapsmessige og skattemessige verdier, samt ligningsmessig underskudd til fremføring ved utgangen av regnskapsåret. Skatteøkende og skattereduserende midlertidige forskjeller som reverseres eller kan reverseres i samme periode er utlignet og nettoført. Netto utsatt skattefordel balanseføres i den grad det er sannsynlig at denne kan bli utnyttet. Skatt knyttet til egenkapitaltransaksjoner er ført direkte mot egenkapitalen.

Det avsettes ikke for skatt på inntektsførte resultatandeler fra norske datterselskaper eller norske tilknyttede selskaper grunnet fritaksmetoden.

Klassifisering og vurdering av anleggsmidler

Anleggsmidler omfatter eiendeler bestemt til varig eie og bruk. Anleggsmidler er vurdert til anskaffelseskost, fratrukket avskrivninger og nedskrivninger. Langsiktig gjeld balanseføres til nominelt beløp på transaksjonstidspunktet.

Varige driftsmidler balanseføres og avskrives lineært over driftsmidlets økonomiske levetid. Ved nyanskaffelser aktiveres og avskrives driftsmidler med kostpris over kr 30.000 som vurderes å ha en økonomisk levetid på tre år eller mer. Varige driftsmidler nedskrives til gjenvinnbart beløp ved verdifall som forventes ikke å være forbigående. Gjenvinnbart beløp er det høyeste av netto salgsverdi og verdi i bruk. Verdi i bruk er nåverdi av fremtidige kontantstrømmer knyttet til eiendelen. Nedskrivningen reverseres når grunnlaget for nedskrivningen ikke lenger er til stede.

Klassifisering og vurdering av omløpsmidler

Omløpsmidler og kortsiktig gjeld omfatter normalt poster som forfaller til betaling innen ett år etter balansedagen, samt poster som knytter seg til varekretsløpet.

Omløpsmidler vurderes til laveste verdi av anskaffelseskost og virkelig verdi. Kortsiktig gjeld er vurdert til pålydende beløp.

Immaterielle eiendeler og forskning og utvikling

Utgifter til egen tilvirkning av immaterielle eiendeler, herunder kostnader til egen forskning og utvikling kostnadsføres i sin helhet. Immaterielle eiendeler som er kjøpt enkeltvis balanseføres til anskaffelseskost. Immaterielle eiendeler overtatt ved kjøp av virksomhet balanseføres til anskaffelseskost når kriteriene for balanseføring er oppfylt.

Immaterielle eiendeler med begrenset økonomisk levetid avskrives lineært over økonomisk levetid. Immaterielle eiendeler nedskrives til gjenvinnbart beløp dersom de forventede økonomiske fordelene ikke dekker balanseført verdi og eventuelle gjenstående tilvirkningskostnader.

Datterselskap og tilknyttet selskap

Datterselskap og tilknyttet selskap vurderes etter egenkapitalmetoden i selskapsregnskapet. Investeringene justeres med resultatandelen i underliggende selskap. Mottatt utbytte og konsernbidrag fra datterselskap føres som en fordring med motpost i investeringen.

Andre aksjer og andeler klassifisert som anleggsmidler

Aksjer og andeler hvor selskapet ikke har betydelig innflytelse, er vurdert etter kostmetoden. Investeringene nedskrives til virkelig verdi ved verdifall som forventes å ikke være forbigående. Mottatt utbytte fra selskapene inntektsføres som annen finansinntekt.

Aksjer og andre finansielle instrumenter klassifisert som omløpsmidler

Aksjer og andre finansielle instrumenter som inngår i handelsporteføljen vurderes til virkelig verdi på balansedagen. Andre omløpsmidler er vurdert til laveste av gjennomsnittlig anskaffelseskost og virkelig verdi på balansedagen. Aksjer i porteføljeselskaper er klassifisert som omløpsmidler. Dette gjelder alle investeringer i porteføljen uansett eierandel. Dette skyldes at formålet med investeringene er å selge aksjeposten etter aktiv deltagelse med å videreutvikle og kommersialisere selskapet.

Varer

Varer er vurdert til det laveste av anskaffelseskost og netto salgsverdi. Netto salgsverdi er estimert salgspris ved ordinær drift etter fradrag for beregnede nødvendige utgifter for gjennomføring av salget. Anskaffelseskost inkluderer utgifter påløpt ved anskaffelse av varene og kostnader for å bringe varene til nåværende plassering og tilordnes ved bruk av FIFO - prinsippet.

Fordringer

Kundefordringer og andre fordringer oppføres til pålydende etter fradrag for avsetning til forventet tap. Avsetning til tap gjøres på grunnlag av en individuell vurdering av de enkelte fordringene. For øvrige kundefordringer utføres en uspesifisert avsetning for å dekke forventet tap på krav.

Pensjoner

Selskapet er pliktig til å ha en tjenstepensjonsordning etter lov om obligatorisk tjenstepensjon og har etablert en pensjonsordning som tilfredsstillende etter denne loven.

Selskapet har etablert en hybrid pensjonsordning. Kostnaden til pensjonsordningen tilsvarer periodens premie til pensjonsselskapet.

Selskapet har i tillegg en lukket ytelsesbasert pensjonsordning.

Sikring

Sikringsinstrumentene reflekteres ved at realiserte og urealiserte gevinster og tap på sikringsinstrumentene ikke resultatføres før det underliggende sikringsobjektet påvirker resultatregnskapet.

Kontantstrømoppstilling

Kontantstrømoppstillingen er utarbeidet etter den indirekte metoden. Kontanter og kontantekvivalenter omfatter kontanter, bankinnskudd og andre kortsiktige, likvide plasseringer.

Note 1 Salgsinntekter

Pr. virksomhetsområde	2022	2021
SINTEF Community	480 773	464 234
SINTEF Digital	741 400	709 530
SINTEF Industri	1 150 752	1 045 668
SINTEF Interne tjenester	146 875	152 838
Sum	2 519 800	2 372 270

Pr. geografisk marked	2022	2021
Norge	2 093 902	2 015 259
EU	381 223	306 787
Andre land	44 675	50 224
Sum	2 519 800	2 372 270

Ordinær grunnbevilgning mottatt fra Norges Forskningsråd	2022
Ubenyttet grunnbevilgning pr 1.1.2022	9 159
Mottatt ordinær grunnbevilgning for 2022	235 859
Benyttet grunnbevilgning i 2022	-227 961
Ubenyttet grunnbevilgning pr 31.12.2022	17 057

Note 2 Transaksjoner og mellomværende med nærstående parter

Fordringer	2022	2021
Andre kortsiktige fordringer konsern	63 981	42 912
Sum	63 981	42 912

Gjeld	2022	2021
Lån fra foretak i samme konsern	193 565	198 352
Annen kortsiktig gjeld konsern	86 741	43 077
Sum	280 307	241 430

Transaksjoner med selskap i samme konsern	2022
Eksterne prosjektinntekter	49 590
Andre inntekter	97 473
Direkte prosjektkostnader	45 551
Lønnskostnad	81 306
Andre driftskostnader	186 758
Rentekostnader	6 888

Note 3 Lønnskostnader og ytelser, godtgjørelser til daglig leder, styret og revisor

Lønnskostnader	2022	2021
Lønn	1 127 411	1 042 838
Arbeidsgiveravgift	178 686	161 193
Pensjonskostnader	136 903	128 962
Andre ytelser	57 898	51 260
Sum	1 500 897	1 384 253

Antall sysselsatte årsverk	1268	1255
----------------------------	------	------

Pensjonsforpliktelser

Selskapet er pliktig til å ha tjenstepensjonsordning etter lov om obligatorisk tjenstepensjon. Selskapets pensjonsordninger tilfredsstiller kravene i denne lov.

Ytelser til ledende personer	Daglig leder	Styret
Lønn	4 388	1 932
Pensjonskostnader	244	0
Annen godtgjørelse	11	0
Sum	4 644	1 932

Konsernsjef er daglig leder i SINTEF AS. Konsernsjef er omfattet av SINTEFs gjeldende pensjonsordninger.

Styret har etablert retningslinjer for bonusordning for konsernsjef og medlemmer av konsernledelsen. Eventuelle utbetalinger er prestasjonsbasert og kan maksimalt utgjøre to måneders lønn.

Godtgjørelse til revisor (ekskl mva)	2022	2021
Lovpålagt revisjon	279	305
Andre attestasjonstjenester	350	437
Andre tjenester	28	0
Sum	657	742

Note 4 Immaterielle eiendeler

	FOU	Lisenser	Goodwill	Sum
Anskaffelseskost 1.1.2022	4 138	153 812	-7 506	150 444
Reklassifisering fra anlegg under oppføring	667	0	0	667
Anskaffelseskost 31.12.2022	4 805	153 812	-7 506	151 111
Akkumulerte avskr. og nedskr. 1.1.2022	1 588	124 877	-1 882	124 583
Periodens avskrivninger	916	14 468	0	15 383
Periodens inntektsføring	0	0	-438	-438
Akkumulerte avskr. og nedskr. 31.12.2022	2 504	139 345	-2 319	139 529
Bokført verdi 31.12.2022	2 301	14 468	-5 187	11 582
Økonomisk levetid	3 år	3-10 år	5 år	
Avskrivningsplan	Lineær	Lineær	Lineær	

Trøndelag Forskning og Utvikling AS var pr 31.12.2020 et 100% eid datterselskap av SINTEF AS. Negativ goodwill i 2021 oppstod som følge av at selskapene fusjonerte med regnskapsmessig virkning pr 1.1.2021, hvor innfusjonerte verdier i Trøndelag Forskning og Utvikling oversteg balanseført verdi av aksjeinvesteringen. Negativ goodwill vil inntektsføres etterhvert som integrasjonskostnadene påløper, men ikke over lengre tid enn 5 år.

Note 5 Varige driftsmidler

	Bygninger og annen fast eiendom	Vitenskapelig utstyr	Driftsløsøre, inventar og verktøy, ol.	Anlegg under oppføring	Sum
Anskaffelseskost 1.1.2022	108 396	418 538	100 332	60 500	687 766
Tilgang i året	5 968	24 323	6 464	33 747	70 502
Avgang i året	0	-370	-107	0	-477
Reklassifisering	51 462	6 910	0	-59 039	-667
Anskaffelseskost 31.12.2022	165 826	449 401	106 689	35 207	757 123
Akkumulerte avskr. og nedskr. 1.1.2022	67 608	277 894	84 859	0	430 362
Periodens avskrivninger	9 883	38 765	8 243	0	56 892
Avgang i året	0	-80	-66	0	-147
Akkumulerte avskr. og nedskr. 31.12.2022	77 491	316 580	93 036	0	487 107
Bokført verdi 31.12.2022	88 335	132 821	13 653	35 207	270 016
Økonomisk levetid	10-50 år	3-7 år	3-5 år		
Avskrivningsplan	Lineær	Lineær	Lineær	Ingen avskr.	
Årlig leie av ikke balanseførte driftsmidler	183 605		9 560		
Varighet ikke balanseført leiekontrakt	10 år		3-5 år		

Note 6 Datterselskap (DS) og tilknyttet selskap (TS)

Datterselskap

Firma	Tilknytning	Anskaffelses- tidspunkt	Forretnings- kontor	Eierandel	Stemme- andel
SINTEF Flowtech AS	DS	05.05.2015	Trondheim	100%	100%
SINTEF Narvik AS	DS	04.10.2019	Narvik	100%	100%
SINTEF Helgeland AS	DS	01.12.2021	Mo i Rana	56%	56%

Firma	Egenkapital 31.12.	Årsresultat 2022
SINTEF Flowtech AS*	17 743	1 221
SINTEF Narvik AS	8 144	-2 874
SINTEF Helgeland AS	5 799	-14

*estimerte tall

Merverdianalyse	SINTEF Flowtech AS	SINTEF Narvik AS	SINTEF Helgeland AS	Sum
Balanseført egenkapital på kjøpstidspunktet	4 024	10 349	3 256	17 630
Goodwill/Badwill	0	-4 349	9 614	5 265
Anskaffelseskost	4 024	6 000	12 870	22 894

Uavskrevet goodwill/badwill pr. 31.12.2022	0	-875	7 531
Avskrivningstid		3 år	5 år

Beregning av årets resultatandel	SINTEF Flowtech AS	SINTEF Narvik AS	SINTEF Helgeland AS	Sum
Andel årets resultat	1 221	-2 156	-8	-943
Korreksjon fjorårets resultatandel	4 813	0	0	4 813
Avskrivning goodwill	0	1 211	-1 923	-712
Årets resultatandel	6 035	-945	-1 931	3 159

Beregning av bokført verdi pr 31.12.2022	SINTEF Flowtech AS	SINTEF Narvik AS	SINTEF Helgeland AS	Sum
Inngående balanse 01.01.2022	5 708	6 215	12 709	24 632
Kjøp	0	2 000	0	2 000
Årets resultatandel	6 035	-945	-1 931	3 159
Utgående balanse 31.12.2022	11 743	7 270	10 778	29 791

Tilknyttet selskap

Firma	Tilknytning	Anskaffelses- tidspunkt	Forretnings- kontor	Eierandel	Stemme- andel
RISE Fire Research AS	TS	01.12.2021	Trondheim	30%	30%

Firma	Egenkapital 31.12.	Årsresultat 2022
RISE Fire Research AS*	21 563	4 898

*Estimerte tall

Merverdianalyse	RISE Fire Research AS	Sum
Balanseført egenkapital på kjøpstidspunktet	4 624	4 624
Goodwill/Badwill	5 476	5 476
Anskaffelseskost	10 100	10 100

Uavskrevet goodwill/badwill pr. 31.12.2022	4 289
Avskrivningstid	5 år

Beregning av årets resultatandel	RISE Fire Research AS	Sum
Andel årets resultat	1 469	1 469
Korreksjon fjorårets resultatandel	-409	-409
Avskrivning goodwill	-1 095	-1 095
Årets resultatandel	-34	-34

Beregning av bokført verdi pr 31.12.2022	RISE Fire Research AS	Sum
Inngående balanse 01.01.2022	10 793	10 793
Årets resultatandel	-34	-34
Utgående balanse 31.12.2022	10 758	10 758

Note 7 Andre finansielle instrumenter**Anleggsmidler**

Langsiktig investering i aksjer og andeler	Eierandel	Anskaffelseskost	Balanseført verdi
SINTEF Venture AS	5 %	8 549	8 549
Sum		8 549	8 549

Omløpsmidler

Markedsbaserte obligasjoner og andre verdipapirer	Anskaffelseskost	Virkelig verdi	Periodens resultatførte verdiendring
Verdipapirer	97 969	110 552	-3 534
Sum	97 969	110 552	-3 534

Verdipapirer inneholder plasseringer trukket på SINTEF-konsernets felleslikviditet. SINTEF AS' andel av kapitalplasseringene utgjør 26% av total verdi.

Note 8 Oppdrag i arbeid og varer

	2022	2021
Lager av ferdigvarer	16 307	14 365
Oppdrag i arbeid	350 871	250 970
Sum	367 178	265 335

Gjennom året gjøres det en løpende og individuell vurdering av det enkelte prosjekt under oppdrag i arbeid.

Note 9 Bankinnskudd

Bankinnskudd, kontanter o.l omfatter bundne skattetrekksmidler på	61 085
Bankinnskudd, kontanter o.l omfatter EU-prosjekter ordinære midler på	667 108

Note 10 Antall aksjer, aksjeeiere m.v

Aksjekapital pr 31.12	Antall	Pålydende	Balanseført
Ordinære aksjer	30 000	600	18 000

Eierstruktur pr 31.12	Aksjer	Eierandel	Stemmeandel
Stiftelsen SINTEF	30 000	100%	100%
Sum	30 000	100%	100%

Stiftelsen SINTEF utarbeider konsernregnskap hvor SINTEF AS inngår i konsolideringen. Konsernregnskapet kan fås ved henvendelse til SINTEF, Postboks 4760 Torgarden, 7465 Trondheim.

Note 11 Egenkapital

	Aksjekapital	Overkurs	Fond for vurd. forskjeller	Annen egenkapital	Sum egenkapital
Pr. 01.01.2022	18 000	169 106	3 737	427 031	617 875
Årets resultat	0	0	3 171	67 348	70 519
Pr. 31.12.2022	18 000	169 106	6 908	494 380	688 394

Note 12 Pensjonskostnader, -midler og -forpliktelser

Pensjonsforpliktelsene er vurdert etter beste estimat basert på forutsetninger på balansedagen. De actuarielle beregningene av pensjonsforpliktelsene er utført av uavhengig aktuar.

Beregning av årets pensjonskostnad:	2022	2021
Netto rentekostnad	231	225
Resultatført estimatavvik	367	350
Arbeidsgiveravgift	33	32
Årets pensjonskostnad ytelsesbasert pensjonsordning	631	606
Hybridavtale pensjonskostnader	136 272	128 355
Årets totale pensjonskostnad	136 903	128 962

Pensjonsforpliktelse og pensjonsmidler:	2022	2021
Brutto pensjonsforpliktelse	9 877	12 903
Virkelig verdi pensjonsmidler	0	0
Ikke resultatført virkning av estimatavvik	-2 794	-5 221
Arbeidsgiveravgift	1 393	1 819
Netto pensjonsforpliktelse	8 476	9 501

Økonomiske forutsetninger (ytelsesbaserte ordninger)	2022	2021
Diskonteringsrente	3,00%	1,90%
Avkastning på pensjonsmidler	4,70%	3,10%
Lønnsvekst	3,50%	2,75%
Pensjonsregulering	2,63%	1,75%
G-regulering	3,25%	2,50%

Antall personer omfattet av ytelsesbasert ordning	2022	2021
Aktive	0	0
Pensjonister	118	156
Totalt	118	156

Aktuarmessige forutsetninger (ytelsesbaserte ordninger)	2022	2021
Anvendt dødelighetstabell	K2013BE	K2013BE
Anvendt uføretariff	IR02	IR02
Forventet uttakshyppighet AFP	0-50%	0-50%
Frivillig avgang(alle aldre)	0-15%	0-15%

Note 13 Avsetninger

Annen kortsiktig gjeld

SINTEF AS har pr 31.12.2022 en EU-avsetning på 120 MNOK. Denne avsetningen gjelder risiko i EU-prosjekter inkludert timesprisberegninger og gjennomføringsansvar.

Andre avsetninger for forpliktelser

SINTEF AS har pr 31.12.2022 en avsetning på 7 MNOK. Denne avsetningen gjelder lønnsmidler til tidligere konsernsjef.

Note 14 Fordringer og gjeld

Fordringer med forfall senere enn ett år	2022	2021
Andre langsiktige fordringer	0	0
Sum	0	0

Langsiktig gjeld med forfall senere enn 5 år	2022	2021
Langsiktig gjeld konsernselskaper	193 565	198 352
Sum	193 565	198 352

Note 15 Skatt

Årets skattekostnad	2022	2021
Resultatført skatt på ordinært resultat:		
Betalbar skatt	20 528	30 302
Endring i utsatt skattefordel	82	5 828
Skattekostnad ordinært resultat	20 611	36 131

Skattepliktig inntekt:		
Ordinært resultat før skatt	91 130	173 553
Permanente forskjeller	2 555	-8 154
Endring i midlertidige forskjeller	-375	-26 583
Anvendelse av fremførbart underskudd	0	-1 078
Skattepliktig inntekt	93 310	137 738

Betalbar skatt i balansen:		
Betalbar skatt på årets resultat	20 528	30 302
Sum betalbar skatt i balansen	20 528	30 302

Beregning av effektiv skattesats		
Resultat før skatt	91 130	173 553
Beregnet skatt av resultat før skatt	20 049	38 182
Skatteeffekt av permanente forskjeller	562	-1 794
Sum	20 611	36 388
Effektiv skattesats	22,6 %	21,0 %

Skatteeffekten av midlertidige forskjeller som har gitt opphav til utsatt skatt og utsatte skattefordeler, spesifisert på typer av midlertidige forskjeller

	2022	2021	Endring
Varige driftsmidler	-197 827	-205 144	-7 317
Fordringer	-10 018	-16 106	-6 087
Gevinst – og tapskonto	716	895	179
Avsetninger mv	-141 750	-132 406	9 344
Pensjonspremie/- forpliktelse	-15 881	-16 853	-972
Andre forskjeller	0	4 479	4 479
Sum	-364 761	-365 136	-375
Inngår ikke i beregningen av utsatt skatt	81 386	81 386	0
Grunnlag for utsatt skattefordel	-283 375	-283 749	-375
Utsatt skattefordel (22 %)	-62 342	-62 425	-82

Note 16 Pantstillelser og garantier

SINTEF konsern har inngått avtale med SpareBank 1 SMN om et kontoteknisk flerbrukersystem for de juridiske enhetene i konsernet. SpareBank 1 SMN har kun rett til motregning i konti som de respektive juridiske enhetene disponerer i banken, uavhengig av kontotype og valuta.

Tilskudd fra EU og skattetrekkmidler oppbevares på separate konti og faller utenfor flerbrukersystemet.

Fornytt bankavtale ble inngått med SpareBank 1 SMN i 2020. I avtalen forplikter Stiftelsen SINTEF å stille sikkerhet gjennom pant i eiendom for 400 MNOK.

Note 17 Finansiell markedsrisiko

SINTEF AS er eksponert for valutasvingninger ved at deler av prosjektmassen har prosjektinntekter i en annen valuta enn hele eller deler av kostnadene. Eksponeringen er i hovedsak mot EUR eller USD. For å avlaste denne risikoen benyttes terminkontrakter i den aktuelle valuta. Valutaterminer er knyttet til kontraktsfestede prosjektinntekter i utenlandsk valuta. Det foreligger fullmakt til større "blokk-sikringer" ved behov.

SINTEF AS har en betydelig likviditetsreserve som plasseres sentralt på vegne av de selskapene som deltar i ordningen. Porteføljen plasseres i henhold til "Regler for Finansforvaltning", som årlig godkjennes av styret i Stiftelsen SINTEF.

Finansporteføljen til SINTEF har pr 31.12.2022 en markedsverdi på 421 MNOK. SINTEF AS sin andel av denne porteføljen var 26 %.

Styret i SINTEF vedtok i 2019 å sette ut forvaltning av finansiell overskuddslikviditet til ekstern forvalter. Investeringen består av en veldiversifisert internasjonal portefølje innen obligasjoner, eiendom og aksjer med lav risiko.



Til generalforsamlingen i SINTEF AS

Uavhengig revisors beretning

Konklusjon

Vi har revidert årsregnskapet for SINTEF AS som består av balanse per 31. desember 2022, resultatregnskap og kontantstrømoppstilling for regnskapsåret avsluttet per denne datoen og noter til årsregnskapet, herunder et sammendrag av viktige regnskapsprinsipper.

Etter vår mening

- oppfyller årsregnskapet gjeldende lovkrav, og
- gir årsregnskapet et rettviseende bilde av selskapets finansielle stilling per 31. desember 2022, og av dets resultater og kontantstrømmer for regnskapsåret avsluttet per denne datoen i samsvar med regnskapslovens regler og god regnskapsskikk i Norge.

Grunnlag for konklusjonen

Vi har gjennomført revisjonen i samsvar med International Standards on Auditing (ISA-ene). Våre oppgaver og plikter i henhold til disse standardene er beskrevet nedenfor under *Revisors oppgaver og plikter ved revisjonen av årsregnskapet*. Vi er uavhengige av selskapet i samsvar med kravene i relevante lover og forskrifter i Norge og International Code of Ethics for Professional Accountants (inkludert internasjonale uavhengighetsstandarder) utstedt av International Ethics Standards Board for Accountants (IESBA-reglene), og vi har overholdt våre øvrige etiske forpliktelser i samsvar med disse kravene. Innhentet revisjonsbevis er etter vår vurdering tilstrekkelig og hensiktsmessig som grunnlag for vår konklusjon.

Øvrig informasjon

Styret og daglig leder (ledelsen) er ansvarlige for informasjonen i årsberetningen. Øvrig informasjon omfatter informasjon i årsrapporten bortsett fra årsregnskapet og den tilhørende revisjonsberetningen. Vår konklusjon om årsregnskapet ovenfor dekker ikke informasjonen i årsberetningen.

I forbindelse med revisjonen av årsregnskapet er det vår oppgave å lese årsberetningen. Formålet er å vurdere hvorvidt det foreligger vesentlig inkonsistens mellom årsberetningen og årsregnskapet og den kunnskap vi har opparbeidet oss under revisjonen av årsregnskapet, eller hvorvidt informasjon i årsberetningen ellers fremstår som vesentlig feil. Vi har plikt til å rapportere dersom årsberetningen fremstår som vesentlig feil. Vi har ingenting å rapportere i så henseende.

Basert på kunnskapen vi har opparbeidet oss i revisjonen, mener vi at årsberetningen

- er konsistent med årsregnskapet og
- inneholder de opplysninger som skal gis i henhold til gjeldende lovkrav.

Ledelsens ansvar for årsregnskapet

Ledelsen er ansvarlig for å utarbeide årsregnskapet og for at det gir et rettviseende bilde i samsvar med regnskapslovens regler og god regnskapsskikk i Norge. Ledelsen er også ansvarlig for slik internkontroll som den finner nødvendig for å kunne utarbeide et årsregnskap som ikke inneholder vesentlig feilinformasjon, verken som følge av misligheter eller utilsiktede feil.

Ved utarbeidelsen av årsregnskapet må ledelsen ta standpunkt til selskapets evne til fortsatt drift og

Offices in:

opplyse om forhold av betydning for fortsatt drift. Forutsetningen om fortsatt drift skal legges til grunn for årsregnskapet så lenge det ikke er sannsynlig at virksomheten vil bli avviklet.

Revisors oppgaver og plikter ved revisjonen av årsregnskapet

Vårt mål er å oppnå betryggende sikkerhet for at årsregnskapet som helhet ikke inneholder vesentlig feilinformasjon, verken som følge av misligheter eller utilsiktede feil, og å avgi en revisjonsberetning som inneholder vår konklusjon. Betryggende sikkerhet er en høy grad av sikkerhet, men ingen garanti for at en revisjon utført i samsvar med ISA-ene, alltid vil avdekke vesentlig feilinformasjon. Feilinformasjon kan oppstå som følge av misligheter eller utilsiktede feil. Feilinformasjon er å anse som vesentlig dersom den enkeltvis eller samlet med rimelighet kan forventes å påvirke de økonomiske beslutningene som brukerne foretar på grunnlag av årsregnskapet.

Som del av en revisjon i samsvar med ISA-ene, utøver vi profesjonelt skjønn og utviser profesjonell skepsis gjennom hele revisjonen. I tillegg:

- identifiserer og vurderer vi risikoen for vesentlig feilinformasjon i regnskapet, enten det skyldes misligheter eller utilsiktede feil. Vi utformer og gjennomfører revisjons handlinger for å håndtere slike risikoer, og innhenter revisjonsbevis som er tilstrekkelig og hensiktsmessig som grunnlag for vår konklusjon. Risikoen for at vesentlig feilinformasjon som følge av misligheter ikke blir avdekket, er høyere enn for feilinformasjon som skyldes utilsiktede feil, siden misligheter kan innebære samarbeid, forfalskning, bevisste utelatelser, uriktige fremstillinger eller overstyring av internkontroll.
- opparbeider vi oss en forståelse av intern kontroll som er relevant for revisjonen, for å utforme revisjons handlinger som er hensiktsmessige etter omstendighetene, men ikke for å gi uttrykk for en mening om effektiviteten av selskapets interne kontroll.
- evaluerer vi om de anvendte regnskapsprinsippene er hensiktsmessige og om regnskapsestimatene og tilhørende noteopplysninger utarbeidet av ledelsen er rimelige.
- konkluderer vi på om ledelsens bruk av fortsatt drift-forutsetningen er hensiktsmessig, og, basert på innhentede revisjonsbevis, hvorvidt det foreligger vesentlig usikkerhet knyttet til hendelser eller forhold som kan skape tvil av betydning om selskapets evne til fortsatt drift. Dersom vi konkluderer med at det eksisterer vesentlig usikkerhet, kreves det at vi i revisjonsberetningen henleder oppmerksomheten på tilleggsopplysningene i årsregnskapet, eller, dersom slike tilleggsopplysninger ikke er tilstrekkelige, at vi modifierer vår konklusjon. Våre konklusjoner er basert på revisjonsbevis innhentet frem til datoen for revisjonsberetningen. Etterfølgende hendelser eller forhold kan imidlertid medføre at selskapet ikke kan fortsette driften.
- evaluerer vi den samlede presentasjonen, strukturen og innholdet i årsregnskapet, inkludert tilleggsopplysningene, og hvorvidt årsregnskapet gir uttrykk for de underliggende transaksjonene og hendelsene på en måte som gir et rettviseende bilde.

Vi kommuniserer med styret blant annet om det planlagte innholdet i og tidspunkt for revisjonsarbeidet og eventuelle vesentlige funn i revisjonen, herunder vesentlige svakheter i intern kontroll som vi avdekker gjennom revisjonen.

Trondheim, 18. april 2023
KPMG AS

Espen Børseth Jørstad
Statsautorisert revisor
(elektronisk signert)

PENNEO

Signaturene i dette dokumentet er juridisk bindende. Dokument signert med "Penneo™ - sikker digital signatur".
De signerende parter sin identitet er registrert, og er listet nedenfor.

"Med min signatur bekrefter jeg alle datoer og innholdet i dette dokument."

Espen Børseth Jørstad

Statsautorisert revisor

På vegne av: KPMG AS

Serienummer: 9578-5999-4-1254049

IP: 80.232.xxx.xxx

2023-04-18 06:35:20 UTC



Dokumentet er signert digitalt, med **Penneo.com**. Alle digitale signatur-data i dokumentet er sikret og validert av den datamaskin-utregnede hash-verdien av det opprinnelige dokument. Dokumentet er låst og tids-stemplet med et sertifikat fra en betrodd tredjepart. All kryptografisk bevis er integrert i denne PDF, for fremtidig validering (hvis nødvendig).

Hvordan bekrefter at dette dokumentet er originalen?

Dokumentet er beskyttet av ett Adobe CDS sertifikat. Når du åpner dokumentet i

Adobe Reader, skal du kunne se at dokumentet er sertifisert av **Penneo e-signature service <penneo@penneo.com>**. Dette garanterer at innholdet i dokumentet ikke har blitt endret.

Det er lett å kontrollere de kryptografiske beviser som er lokalisert inne i dokumentet, med Penneo validator - <https://penneo.com/validator>