

# MAXAR

Styrelsen och verkställande direktören för

## MAXAR INTERNATIONAL SWEDEN AB

Org nr 556757-5450

får härmed avge

# Årsredovisning

för räkenskapsåret 1 januari - 31 december 2023

<u>Innehåll:</u>	<u>sida</u>
Förvaltningsberättelse	2
Rapport över förändringar i eget kapital	4
Resultaträkning	5
Balansräkning	6
Kassaflödesanalys	8
Noter med redovisningsprinciper och bokslutskommentarer	9
Underskrifter	22

Undertecknad styrelseledamot Intygar, att en med denna avskrift likalydande handling framlades vid ordinarie bolagsstämma. Datum 2024-07-01 varvid häri intagna resultaträkningar och balansräkningar fastställdes.

- Stämman beslöt godkänna styrelsens förslag till vinst-disposition
- Stämman beslöt godkänna styrelsens förslag betr. den uppkomna förlusten
- Stämman konstaterade att bolaget inte redovisar någon vinst eller förlust att disponeras.

PER LUNDBLAD

## Förvaltningsberättelse

### Allmänt om verksamheten

Maxar International Sweden AB verkar på hela den professionella geospatials marknaden, med ett initialt fokus på försvar, säkerhet och infrastruktur. Maxars unika teknik gör det möjligt att med bildinformation korrekt representera alla synliga föremål i världen i 3D. Produkterna ger kunderna oöverträffade värden och förmågor, överlägsen spatial täckning i förhållande till modeller skapade genom flyginsamlad data samt överlägsen noggrannhet och tillgänglighet i förhållande till andras modeller skapade med hjälp av data från satelliter.

Maxar International Sweden AB är ett dotterbolag till Maxar Technologies Inc. (83-2809420), som sedan 2023-05-03 ägs av Advent International och British Columbia Investment Management. Den storskaliga produktionskapaciteten för 3D, baserat på satellitbilder, bedrivs i Maxars regi i USA. Världsledande, mycket exakta och fotorealistiska 3D-produkter och höjddata av världen produceras i standardiserade dataformat.

En stor del av företagets verksamhet fokuserar på forskning och utveckling inom 3D-teknik. Användning av Maxars 3D-produkter har ökat och ytterligare kunder har utvärderat systemen och datat, med mycket positiva resultat. Marknadens krav och önskemål på global täckning, standardiserade format, och samverkan och visualisering i 3D med annan geografisk information har utvecklats under året.

### Utveckling av företagets verksamhet, resultat och ställning

<i>Ekonomisk översikt</i>	2023	2022	2021	2020
Nettoomsättning	188 491	186 648	313 442	121 939
Rörelsemarginal %	25%	31%	17%	-40%
Balansomslutning	186 308	149 495	152 846	188 012
Avkastning på eget kapital %	29%	52%	23%	-11%
Soliditet %	80%	74%	42%	81%

Definitioner: se not 28

### Väsentliga händelser under räkenskapsåret

Under december 2022 tillkännagav Maxar Technologies och Advent International att de hade träffat ett avtal enligt vilket alla Maxars aktier skulle förvärfvas av Advent International tillsammans med British Columbia Investment Management. I maj 2023 slutfördes transaktionen vilket innebar att Maxar avnoterades.

### Förväntad framtida utveckling, väsentliga risker och osäkerhetsfaktorer

3D-produkter ger beslutfattare en bättre förståelse för deras operationella miljö. Vi ser en växande möjlighet att sälja 3D-data och programvaruprodukter till militära kunder, t.ex. för att supportera virtuell träningsmiljö och ge en bättre information i operationella miljöer. Vi ser också stora möjligheter med våra kommersiella kunder då de behöver och efterfrågar mer exakt 3D-geodata för deras nya produkter, t.ex. inom VR och AR, planering av drönarflygningar och utbyggnad av 5G nätverk.

Företaget förväntas fortsätta att investera och utveckla sina produkter för innovation och tillväxt i Maxar International Sweden AB. Vi är beroende av vår förmåga att attrahera, utbilda och behålla medarbetare. Att förlora viktig personal, skulle orsaka skada för vår verksamhet, innovation och tillväxt.

### Forskning och utveckling

Maxar International Swedens unika teknik gör det möjligt att med bildinformation korrekt representera alla synliga stationära föremål i världen i 3D. Produkterna ger kunderna stora värden och förmågor, överlägsen täckning i förhållande till modeller skapade genom flyginsamlad data samt överlägsen noggrannhet och tillgänglighet i förhållande till andras modeller skapade med hjälp av data från satelliter. Maxar kombinerar unik 3D-teknik och know-how med vårt oöverträffade arkiv som innehåller flera miljarder kvadratkilometer av världens bästa kommersiella satellitbilder, vilket ger i det närmaste global täckning för 3D-data.

Maxars stora produktionskapacitet av mycket exakta och fotorealistiska 3D-produkter och höjddata av världen nås via egenutvecklad och unik visualiseringsplattform och/eller via standardiserade dataformat. Tekniken ligger i eller framför forskningsfronten inom 3D-rekonstruktion, semantisk klassificering med machine learning, produktionsmiljöer för 3D-produktion och för 3D-visualisering. Denna tätposition upprätthålls genom

MAXAR INTERNATIONAL SWEDEN AB

Org nr 556757-5450

egeninvesteringar för nya och bättre produkter.

Forskning- och utveckling står för 69% av de totala rörelsekostnaderna

2024071614174

**Eget kapital**

2023-12-31	Bundet eget kapital				Fritt eget kapital			Summa eget kapital
	Aktiekapital, Nyemission under reg	Uppskriv- ningsfond	Reservfond Övr bundna fonder	Över- kursfond	Fond för verkligt värde	Bal. res. inkl årets resultat		
Ingående balans	100	–	41 525	–	–	69 364	110 989	
Årets resultat						37 156	37 156	
<b>Summa</b>	<b>100</b>	<b>–</b>	<b>41 525</b>	<b>–</b>	<b>–</b>	<b>106 519</b>	<b>148 144</b>	
<i>Omföring mellan poster i eget kapital</i>								
Fond för utvecklingsutgifter		–	19 637	–	–	-19 637	–	
<b>Summa</b>	<b>–</b>	<b>–</b>	<b>19 637</b>	<b>–</b>	<b>–</b>	<b>-19 637</b>	<b>–</b>	
Vid årets utgång	100	–	61 162	–	–	86 883	148 145	

**Förslag till disposition av företagets vinst eller förlust**

Styrelsen föreslår att fritt eget kapital, kronor 86 882 602, disponeras enligt följande:

Balanseras i ny räkning	<u>86 883</u>
Summa	<u>86 883</u>

Vad beträffar resultat och ställning i övrigt, hänvisas till efterföljande resultat- och balansräkningar med tillhörande noter.

**Resultaträkning**

<i>Belopp i tkr</i>	<i>Not</i>	<i>2023</i>	<i>2022</i>
Nettoomsättning	3	188 491	186 648
Kostnad för sålda varor		-20 942	-18 750
<b>Bruttoresultat</b>		<b>167 549</b>	<b>167 898</b>
Försäljningskostnader		-9 543	-10 848
Administrationskostnader	5	-9 066	-9 730
Forsknings- och utvecklingskostnader		-100 944	-95 175
Övriga rörelseintäkter	4	15 459	20 618
Övriga rörelsekostnader	8	-17 169	-14 732
<b>Rörelseresultat</b>	6,7,9	<b>46 285</b>	<b>58 033</b>
<b>Resultat från finansiella poster</b>			
Ränteintäkter och liknande resultatposter	10	406	206
Räntekostnader och liknande resultatposter	11	-43	-34
<b>Resultat efter finansiella poster</b>		<b>46 649</b>	<b>58 205</b>
<b>Resultat före skatt</b>		<b>46 649</b>	<b>58 205</b>
Skatt på årets resultat	12	-9 493	-12 073
<b>Årets resultat</b>		<b>37 156</b>	<b>46 132</b>

MAXAR INTERNATIONAL SWEDEN AB

Org nr 556757-5450

**Balansräkning**

<i>Belopp i tkr</i>	<i>Not</i>	<i>2023-12-31</i>	<i>2022-12-31</i>
<b>TILLGÅNGAR</b>			
<b>Anläggningstillgångar</b>			
<i>Immateriella anläggningstillgångar</i>			
Balanserade utgifter för utvecklingsarbeten och liknande arbeten	13	61 162	41 525
		<u>61 162</u>	<u>41 525</u>
<i>Materiella anläggningstillgångar</i>			
Nedlagda utgifter på annans fastighet	14	468	–
Maskiner och andra tekniska anläggningar	15	27 020	13 260
Inventarier, verktyg och installationer	16	5 096	2 956
Pågående nyanläggningar och förskott avseende materiella anläggningstillgångar	17	148	233
		<u>32 731</u>	<u>16 449</u>
<i>Finansiella anläggningstillgångar</i>			
Uppskjuten skattefordran	18	121	9 538
		<u>121</u>	<u>9 538</u>
<b>Summa anläggningstillgångar</b>		<b>94 014</b>	<b>67 511</b>
<b>Omsättningstillgångar</b>			
<i>Kortfristiga fordringar</i>			
Kundfordringar		–	543
Fordringar hos koncernföretag		74 436	67 899
Övriga fordringar		3 606	5 936
Förutbetalda kostnader och upplupna intäkter	19	5 313	2 214
		<u>83 355</u>	<u>76 592</u>
<i>Kassa och bank</i>			
Kassa och bank		8 939	5 392
		<u>8 939</u>	<u>5 392</u>
<b>Summa omsättningstillgångar</b>		<b>92 293</b>	<b>81 984</b>
<b>SUMMA TILLGÅNGAR</b>		<b>186 308</b>	<b>149 495</b>

2024071614177

**Balansräkning**

<i>Belopp i tkr</i>	<i>Not</i>	<i>2023-12-31</i>	<i>2022-12-31</i>
<b>EGET KAPITAL OCH SKULDER</b>			
<b><i>Eget kapital</i></b>			
<i>Bundet eget kapital</i>			
Aktiekapital		100	100
Fond för utvecklingsutgifter		61 162	41 525
		<u>61 262</u>	<u>41 625</u>
<i>Fritt eget kapital</i>			
Balanserat resultat		49 727	23 231
Årets resultat		37 156	46 132
		<u>86 883</u>	<u>69 364</u>
		148 145	110 989
<b><i>Kortfristiga skulder</i></b>			
Leverantörsskulder		12 530	7 411
Övriga skulder		454	2 456
Upplupna kostnader och förutbetalda intäkter	23	25 178	28 639
		<u>38 163</u>	<u>38 506</u>
<b>SUMMA EGET KAPITAL OCH SKULDER</b>		<b>186 308</b>	<b>149 495</b>

**Kassaflödesanalys**

Belopp i tkr		2023	2022
<b>Den löpande verksamheten</b>			
Resultat efter finansiella poster	24	-46 649	58 205
Justering för poster som inte ingår i kassaflödet	26	37 182	18 562
		<u>83 831</u>	<u>76 767</u>
<b>Kassaflöde från den löpande verksamheten före förändringar av rörelsekapital</b>			
		83 831	76 767
<i>Förändringar i rörelsekapital</i>			
Ökning(-)/Minskning(+) av rörelsefordringar		-9 406	-4 728
Ökning(+)/Minskning(-) av rörelseskulder		-344	-49 482
<b>Kassaflöde från den löpande verksamheten</b>		<u>74 081</u>	<u>22 558</u>
<b>Investeringsverksamheten</b>			
Förvärv av materiella anläggningstillgångar		-24 637	-4 412
Förvärv av immateriella anläggningstillgångar		-45 897	-33 138
<b>Kassaflöde från investeringsverksamheten</b>		<u>-70 534</u>	<u>-37 550</u>
<b>Årets kassaflöde</b>		3 548	-14 992
<b>Likvida medel vid årets början</b>		<u>5 391</u>	<u>20 383</u>
<b>Likvida medel vid årets slut</b>	25	8 939	5 391

## Noter

*Belopp i tkr om inget annat anges*

### Not 1 Redovisningsprinciper

Årsredovisning har upprättats i enlighet med årsredovisningslagen och Bokföringsnämndens allmänna råd BFNAR 2012:1 Årsredovisning och koncernredovisning (K3).

Redovisningsprinciperna är oförändrade jämfört med tidigare år.

Tillgångar, avsättningar och skulder har värderats till anskaffningsvärden om inget annat anges nedan.

### Immateriella tillgångar

#### *Utgifter för forskning och utveckling*

Vid redovisning av utgifter för utveckling av mjukvaror för internt bruk tillämpas aktiveringsmodellen. Det innebär att utgifter som uppkommit under utvecklingsfasen redovisas som tillgång när samtliga nedanstående förutsättningar är uppfyllda:

- Det är tekniskt möjligt att färdigställa den immateriella anläggningstillgången så att den kan användas eller säljas.
- Avsikten är att färdigställa den immateriella anläggningstillgången och att använda eller sälja den.
- Förutsättningar finns för att använda den immateriella anläggningstillgången.
- Det är sannolikt att den immateriella anläggningstillgången kommer att generera framtida ekonomiska fördelar.
- Det finns erforderliga och adekvata tekniska, ekonomiska och andra resurser för att fullfölja utvecklingen och för att använda eller sälja den immateriella anläggningstillgången.
- De utgifter som är hänförliga till den immateriella anläggningstillgången kan beräknas på ett tillförlitligt sätt.

Internt upparbetade immateriella anläggningstillgångar redovisas till anskaffningsvärde minskat med ackumulerade avskrivningar och nedskrivningar.

Anskaffningsvärdet för en internt upparbetad immateriell anläggningstillgång utgörs av samtliga direkt hänförliga utgifter (t.ex. material och löner).

#### *Avskrivningar*

Avskrivning sker linjärt över tillgångens beräknade nyttjandeperiod. Avskrivningen redovisas som kostnad i resultaträkningen.

#### *Internt upparbetade immateriella tillgångar*

Balanserade utgifter för utveckling av intern mjukvara och liknande arbeten

*Nyttjandeperiod*

3 år

Utgifter för övrig forskning, dvs. planerat och systematiskt sökande i syfte att erhålla ny vetenskaplig eller teknisk kunskap och insikt, och utveckling redovisas som kostnad när de uppkommer.

MAXAR INTERNATIONAL SWEDEN AB

Org nr 556757-5450

**Materiella anläggningstillgångar**

Materiella anläggningstillgångar redovisas till anskaffningsvärde minskat med ackumulerade avskrivningar och nedskrivningar. I anskaffningsvärdet ingår förutom inköpspriset även utgifter som är direkt hänförliga till förvärvet.

**Avskrivningar**

Avskrivning sker linjärt över tillgångens beräknade nyttjandeperiod eftersom det återspeglar den förväntade förbrukningen av tillgångens framtida ekonomiska fördelar. Avskrivningen redovisas som kostnad i resultaträkningen.

Hänsyn har tagits till beräknat restvärde, fastställt vid anskaffningstillfället i då rådande prisnivå.

Nedlagda utgifter på annans fastighet  
Maskiner och andra tekniska anläggningar

*Nyttjandeperiod*

15 år

3-10 år

**Nedskrivningar - materiella och immateriella anläggningstillgångar samt andelar i koncernföretag**

Vid varje balansdag bedöms om det finns någon indikation på att en tillgångs värde är lägre än dess redovisade värde. Om en sådan indikation finns, beräknas tillgångens återvinningsvärde.

Återvinningsvärdet är det högsta av verkligt värde med avdrag för försäljningskostnader och nyttjandevärde. Vid beräkning av nyttjandevärdet beräknas nuvärdet av de framtida kassaflöden som tillgången väntas ge upphov till i den löpande verksamheten samt när den avyttras eller utträngs. Den diskonteringsränta som används är före skatt och återspeglar marknadsmässiga bedömningar av pengars tidsvärde och de risker som avser tillgången. En tidigare nedskrivning återförs endast om de skäl som låg till grund för beräkningen av återvinningsvärdet vid den senaste nedskrivningen har förändrats.

**Leasing***Leasetagare*

Alla leasingavtal redovisas som operationella leasingavtal.

**Operationella leasingavtal**

Leasingavgifterna enligt operationella leasingavtal, inklusive förhöjd förstagångshyra men exklusive utgifter för tjänster som försäkring och underhåll, redovisas som kostnad linjärt över leasingperioden.

**Utländsk valuta***Poster i utländsk valuta*

Monetära poster i utländsk valuta räknas om till balansdagens kurs. Icke-monetära poster räknas inte om utan redovisas till kursen vid anskaffningstillfället.

### **Finansiella tillgångar och skulder**

Finansiella tillgångar och skulder redovisas i enlighet med kapitel 11 (Finansiella instrument värderade utifrån anskaffningsvärdet) i BFNAR 2012:1.

#### *Redovisning i och borttagande från balansräkningen*

En finansiell tillgång eller finansiell skuld tas upp i balansräkningen när företaget blir part i instrumentets avtalsmässiga villkor. En finansiell tillgång tas bort från balansräkningen när den avtalsenliga rätten till kassaflödet från tillgången har upphört eller reglerats. Detsamma gäller när de risker och fördelar som är förknippade med innehavet i allt väsentligt överförs till annan part och företaget inte längre har kontroll över den finansiella tillgången. En finansiell skuld tas bort från balansräkningen när den avtalade förpliktelsen fullgjorts eller upphört.

#### *Värdering av finansiella tillgångar*

Finansiella tillgångar värderas vid första redovisningstillfället till anskaffningsvärde, inklusive eventuella transaktionsutgifter som är direkt hänförliga till förvärvet av tillgången.

Finansiella omsättningstillgångar värderas efter första redovisningstillfället till det lägsta av anskaffningsvärdet och nettoförsäljningsvärdet på balansdagen.

Kundfordringar och övriga fordringar som utgör omsättningstillgångar värderas individuellt till det belopp som beräknas inflyta.

Finansiella anläggningstillgångar värderas efter första redovisningstillfället till anskaffningsvärde med avdrag för eventuella nedskrivningar och med tillägg för eventuella uppskrivningar.

#### *Värdering av finansiella skulder*

Finansiella skulder värderas till upplupet anskaffningsvärde. Utgifter som är direkt hänförliga till upptagande av lån korrigerar lånets anskaffningsvärde och periodiseras enligt effektivräntemetoden.

**Ersättningar till anställda***Ersättningar till anställda efter avslutad anställning*

Planer för ersättningar efter avslutad anställning klassificeras som antingen avgiftsbestämda eller förmånsbestämda.

Vid avgiftsbestämda planer betalas fastställda avgifter till ett annat företag, normalt ett försäkringsföretag, och företaget har inte längre någon förpliktelse till den anställde när avgiften är betald. Storleken på den anställdes ersättningar efter avslutad anställning är beroende av de avgifter som har betalats och den kapitalavkastning som avgifterna ger.

*Avgiftsbestämda planer*

Avgifterna för avgiftsbestämda planer redovisas som kostnad. Obetalda avgifter redovisas som skuld.

*Övriga långfristiga ersättningar till anställda*

Skuld avseende övriga långfristiga ersättningar till anställda redovisas till nuvärdet av förpliktelsen på balansdagen.

*Ersättningar vid uppsägning*

Ersättningar vid uppsägningar, i den omfattning ersättningen inte ger företaget några framtida ekonomiska fördelar, redovisas endast som en skuld och en kostnad när företaget har en legal eller informell förpliktelse att antingen

- a) avsluta en anställds eller en grupp av anställdas anställning före den normala tidpunkten för anställningens upphörande, eller
- b) lämna ersättningar vid uppsägning genom erbjudande för att uppmuntra frivillig avgång.

Ersättningar vid uppsägningar redovisas endast när företaget har en detaljerad plan för uppsägningen och inte har någon realistisk möjlighet att annullera planen.

**Aktierelaterade ersättningar**

Aktierelaterade ersättningar avser ersättningar till anställda i enlighet med ett personaloptionsprogram som introducerades under år 2020, och som fortsatt fram till maj 2023. Personalkostnader redovisas periodiserat över programmets intjänandeperioder, beräknat som det verkliga värdet på de tilldelade egetkapitalinstrumenten. Det verkliga värdet fastställs vid tilldelningstidpunkten, det vill säga då Maxar och de anställda ingår överenskommelsen om programmet. Ett belopp motsvarande den redovisade personalkostnaden redovisas som en skuld till moderbolaget.

Den redovisade kostnaden baseras initialt på och justeras löpande med avseende på det antal optioner som förväntas tjänas in med hänsyn till hur många programdeltagare som förväntas kvarstå i tjänst under intjäningsperioden.

När lösen av optioner sker ska sociala avgifter betalas för värdet av den anställdes förmån. En kostnad och avsättning redovisas periodiserat över intjänandeperioden för dessa sociala avgifter. Avsättningen för sociala avgifter baseras på det antal optioner som förväntas tjänas in och på optionernas verkliga värde vid respektive rapporttillfälle och slutligen vid inlösen.

När Maxar förvärvades under 2023 löstes alla utestående optioner in och betalades ut kontant, med ett undantag, två tredjedelar av tilldelningen av optioner under 2023 ändrade karaktär och klassificerades om från ett eget kapital-reglerat program till en lönerelaterad ersättning. Ersättningen betalas ut i två omgångar under 2024 och 2025.

För mer information kring personaloptionsprogrammet hänvisas till not 6.

**Skatt**

Skatt på årets resultat i resultaträkningen består av aktuell skatt och uppskjuten skatt. Aktuell skatt är inkomstskatt för innevarande räkenskapsår som avser årets skattepliktiga resultat och den del av tidigare räkenskapsårs inkomstskatt som ännu inte har redovisats. Uppskjuten skatt är inkomstskatt för skattepliktigt resultat avseende framtida räkenskapsår till följd av tidigare transaktioner eller händelser.

Uppskjuten skatteskuld redovisas för alla skattepliktiga temporära skillnader, dock särredovisas inte uppskjuten skatt hänförlig till obeskattade reserver eftersom obeskattade reserver redovisas som en egen post i balansräkningen. Uppskjuten skattefordran redovisas för avdragsgilla temporära skillnader och för möjligheten att i framtiden använda skattemässiga underskottsavdrag. Värderingen baseras på hur det redovisade värdet för motsvarande tillgång eller skuld förväntas återvinnas respektive regleras. Beloppen baseras på de skattesatser och skatteregler som är beslutade per balansdagen och har inte nuvärdeberäknats.

Uppskjutna skattefordringar har värderats till högst det belopp som sannolikt kommer att återvinnas baserat på innevarande och framtida skattepliktiga resultat. Värderingen omprövas varje balansdag.

**Eventualförpliktelser**

En eventualförpliktelse är:

- En möjlig förpliktelse som till följd av inträffade händelser och vars förekomst endast kommer att bekräftas av en eller flera osäkra framtida händelser, som inte helt ligger inom företagets kontroll, inträffar eller uteblir, eller
- En befintlig förpliktelse till följd av inträffade händelser, men som inte redovisas som skuld eller avsättning eftersom det inte är sannolikt att ett utflöde av resurser kommer att krävas för att reglera förpliktelsen eller förpliktelsens storlek inte kan beräknas med tillräcklig tillförlitlighet.

Eventualförpliktelser är en sammanfattande beteckning för sådana garantier, ekonomiska åtaganden och eventuella förpliktelser som inte tas upp i balansräkningen.

**Intäkter**

Det inflöde av ekonomiska fördelar som företaget erhållit eller kommer att erhålla för egen räkning redovisas som intäkt. Intäkter värderas till verkliga värdet av det som erhållits eller kommer att erhållas, med avdrag för rabatter.

**Försäljning av varor**

Vid försäljning av varor redovisas en intäkt när följande kriterier är uppfyllda:

- De ekonomiska fördelarna som är förknippade med transaktionen sannolikt kommer att tillfalla företaget,
- Inkomsten kan beräknas på ett tillförlitligt sätt,
- Företaget har överfört de väsentliga riskerna och fördelarna som är förknippade med varornas ägande till köparen,
- Företaget har inte längre ett sådant engagemang i den löpande förvaltningen som vanligtvis förknippas med ägande och utövar inte heller någon reell kontroll över de sålda varorna, samt
- De utgifter som har uppkommit eller förväntas uppkomma till följd av transaktionen kan beräknas på ett tillförlitligt sätt.

**Tjänsteuppdrag och entreprenadavtal – löpande räkning**

Inkomst från uppdrag på löpande räkning redovisas som intäkt i takt med att arbete utförs och material levereras eller förbrukas.

**Internfakturering till moderbolag**

Inkomst från koncerninterna uppdrag på löpande räkning redovisas som intäkt i takt med att arbete utförs.

Maxar-koncernen tillämpar en internprissättningsmetod som kallas "Residual profit split method" mellan bolagen i Sverige och USA. För att applicera den metoden beräknas först den rutinmässiga ersättningen för varje enhet. Respektive bolag får en armlängdsmässig ersättning för de rutinmässiga funktioner innan vinst fördelas mellan parterna. Inkomsten redovisas kvartalsvis under året baserat på ett estimerat belopp. Slutgiltig intäkt beräknas och redovisas baserat på faktiskt resultat vid tidpunkt för årsbokslutet.

## MAXAR INTERNATIONAL SWEDEN AB

Org nr 556757-5450

*Koncernbidrag och aktieägartillskott*

Aktieägartillskott som erhållits utan att emitterade aktier eller andra egetkapitalinstrument lämnats i utbyte redovisas direkt i eget kapital.

**Offentliga bidrag**

Ett offentligt bidrag som inte är förknippat med krav på framtida prestation redovisas som intäkt när villkoren för att få bidraget uppfyllts. Ett offentligt bidrag som är förenat med krav på framtida prestation redovisas som intäkt när prestationen utförs. Om bidraget har tagits emot innan villkoren för att redovisa det som intäkt har uppfyllts, redovisas bidraget som en skuld.

**Not 2 Uppskattningar och bedömningar**

Inga väsentliga uppskattningar och bedömningar görs

**Not 3 Nettoomsättning per rörelsegren och geografisk marknad**

	2023	2022
<i>Nettoomsättning per rörelsegren</i>		
Vricon geodata	0	45 704
Vricon mjukvara	–	229
Vricon konsulttjänster	45 670	18 271
Internprissättning moderbolag	142 821	122 444
	<u>188 491</u>	<u>186 648</u>
<i>Nettoomsättning per geografisk marknad</i>		
Sverige	1 523	2 442
EU	–	–
Övriga världen	186 968	184 206
	<u>188 491</u>	<u>186 648</u>

**Not 4 Övriga rörelseintäkter**

	2023	2022
Orealiserade valutakursvinster	12 197	5 992
Realiserade valutakursvinster	3 206	14 626
Övrigt	56	0
	<u>15 459</u>	<u>20 618</u>

**Not 5 Arvode och kostnadsersättning till revisorer**

	2023	2022
<i>KPMG AB, John Johansson</i>		
Revisionsuppdrag	373	161

Med revisionsuppdrag avses lagstadgad revision av årsredovisningen och bokföringen samt styrelsens och verkställande direktörens förvaltning samt revision och annan granskning utförd i enlighet med överenskommelse eller avtal.

Detta inkluderar övriga arbetsuppgifter som det ankommer på bolagets revisor att utföra samt rådgivning eller annat biträde som föräns av iakttagelser vid sådan granskning eller genomförandet av sådana övriga arbetsuppgifter.

MAXAR INTERNATIONAL SWEDEN AB

Org nr 556757-5450

**Not 6 Anställda, personalkostnader och arvoden till styrelse**

Medelantalet anställda	2023		2022	
		varav män		varav män
Sverige	79	87%	72	91%
Totalt	79	87%	72	91%

**Redovisning av könsfördelning i företagsledningar**

	2023-12-31 Andel kvinnor	2022-12-31 Andel kvinnor
Styrelsen	0%	0%
Övriga ledande befattningshavare	0%	0%

**Löner och andra ersättningar samt sociala kostnader, inklusive pensionskostnader**

	2023	2022
Löner och ersättningar	71 338	67 039
Sociala kostnader	25 540	22 441
(varav pensionskostnad) 1)	(10 640)	(8 977)

**Löner och andra ersättningar fördelade mellan styrelseledamöter m.fl. och övriga anställda**

	2023		2022	
	Styrelse och VD	Övriga anställda	Styrelse och VD	Övriga anställda
Löner och andra ersättningar (varav tantiem o.d.)	4 982 (615)	66 356	6 227 (3 157)	60 812

**Aktierelaterade ersättningar***Personaloptionsprogram*

Företagets anställda tilldelades vederlagsfritt under 2020, 2021 och 2022 optioner som, om intjäningsvillkor uppfylls, gav rätt att under tre intjäningsperioder (första året 33%, andra året 33%, tredje året 34%) teckna aktier till lösenkursen 0 kronor. Varje option gav rätt att teckna en aktie. Villkoren för att optionerna skulle kunna nyttjas är att den anställde kvarstod i anställning vid lösentidpunkten.

När Maxar förvärvades under 2023 så avslutades personaloptionsprogrammet och samtliga optioner betalades ut kontant till ett värde av 53 USD per utestående option. Den återstående kostnaden för de avslutade utestående optionerna redovisades i resultatet under 2023. Ett undantag är två tredjedelar av de optioner som tilldelades under 2023. Dessa optioner har ändrat karaktär och utgör nu en lönerelaterad ersättning. Utbetalningen för den lönerelaterade ersättningen kommer att ske i två omgångar fram till januari 2025 förutsatt fortsatt anställning inom Maxar-koncernen.

*Förändring av antal personaloptioner (med tillhörande lösenkurser) och aktierätter*

<u>2023</u>	<u>Antal optioner</u>	<u>Genomsn. lösenkurs</u>	<u>Antal aktierätter</u>
Utestående vid årets början	32 348	–	32 348
Tilldelade under året	7 568	–	7 568
Inlösta/utgivna under året	-7 023	–	-7 023
Inlösta vid avslutat program	-32 893	–	-32 893
Utestående vid årets slut	–	–	–
Inlösningsbara vid årets slut	–	–	–

<u>2022</u>	<u>Antal optioner</u>	<u>Genomsn. lösenkurs</u>	<u>Antal aktierätter</u>
Utestående vid årets början	25 194	–	25 194
Tilldelade under året	18 002	–	18 002
Inlösta/utgivna under året	-10 848	–	-10 848
Utestående vid årets slut	32 348	–	32 348
Inlösningsbara vid årets slut	–	–	–

*Belopp redovisade i resultat- och balansräkning*

	<u>2023</u>	<u>2022</u>
Redovisad kostnad för aktierelaterade ersättningar, inkl. sociala avgifter	4 884	9 551
	<u>2023-12-31</u>	<u>2022-12-31</u>
Skuld för sociala avgifter relaterat till aktierelaterade ersättningar	–	5 492

<b>Not 7</b>	<b>Av- och nedskrivningar av materiella och immateriella anläggningstillgångar</b>	
	2023	2022
<i>Avskrivningar enligt plan fördelade per tillgång</i>		
Balanserade utgifter för utvecklingsarbeten och likn	26 260	16 062
Nedlagda kostnader på annans fastighet	17	–
Maskiner och andra tekniska anläggningar	7 212	7 607
Inventarier, verktyg och installationer	1 125	884
	<u>34 615</u>	<u>24 553</u>
<i>Avskrivningar enligt plan fördelade per funktion</i>		
Kostnad för sålda varor	6 947	7 143
Administrationskostnader	1 554	1 342
Forsknings- och utvecklingskostnader	26 113	16 069
	<u>34 615</u>	<u>24 553</u>

<b>Not 8</b>	<b>Övriga rörelsekostnader</b>	
	2023	2022
Orealiserade valutakursförluster	-14 764	-12 311
Realiserade valutakursförluster	-2 404	-2 420
	<u>-17 169</u>	<u>-14 732</u>

<b>Not 9</b>	<b>Operationell leasing</b>	
<b>Leasingavtal där företaget är leasetagare</b>		
	2023-12-31	2022-12-31
<i>Framtida minimileaseavgifter avseende icke uppsägningsbara operationella leasingavtal</i>		
Inom ett år	7 616	4 439
Mellan ett och fem år	19 291	1 120
Senare än fem år	–	–
	<u>26 908</u>	<u>5 558</u>
	<u>2023</u>	<u>2022</u>
Räkenskapsårets kostnadsförda leasingavgifter	6 080	4 399

Företagets operationella leasing består av lokalhyra. Under 2023 har företaget flyttat in i ytterligare en kontorslokal.

<b>Not 10</b>	<b>Ränteintäkter och liknande resultatposter</b>	
	2023	2022
Ränteintäkter, övriga	406	206
	<u>406</u>	<u>206</u>

<b>Not 11</b>	<b>Räntekostnader och liknande resultatposter</b>	
	2023	2022
Räntekostnader, övriga	-43	-34
	<u>-43</u>	<u>-34</u>

## MAXAR INTERNATIONAL SWEDEN AB

Org nr 556757-5450

## Not 12 Skatt på årets resultat

	2023	2022
Aktuell skattekostnad	-123	–
Uppskjuten skatt	-9 370	-12 073
	-9 493	-12 073

## Avstämning av effektiv skatt

	2023		2022	
	Procent	Belopp	Procent	Belopp
Resultat före skatt		46 649		58 205
Skatt enligt gällande skattesats	20,6%	-9 610	20,6%	-11 990
Ej avdragsgilla kostnader	0,3%	-152	0,1%	-83
Ej skattepliktiga intäkter	0,0%	-2	0,0%	–
Skatt hänförlig till tidigare år	-0,5%	224	0,0%	–
Omvärdering av uppskjuten skatt	-0,1%	47	0,0%	–
Redovisad effektiv skatt	20,3%	-9 493	20,7%	-12 073

## Not 13 Balanserade utgifter för utvecklingsarbeten

	2023-12-31	2022-12-31
<i>Akkumulerade anskaffningsvärden</i>		
Vid årets början	115 070	81 932
Internt utvecklade tillgångar	44 734	32 638
Övriga investeringar	1 053	500
Omklassificeringar	102	–
Vid årets slut	160 959	115 070
<i>Akkumulerade avskrivningar</i>		
Vid årets början	-73 545	-57 482
Årets avskrivning	-26 252	-16 062
Vid årets slut	-99 797	-73 545
Redovisat värde vid årets slut	61 162	41 525

## Not 14 Nedlagda utgifter på annans fastighet

	2023-12-31	2022-12-31
<i>Akkumulerade anskaffningsvärden</i>		
Vid årets början	–	–
Nyanskaffningar	485	–
Vid årets slut	485	–
<i>Akkumulerade avskrivningar</i>		
Vid årets början	–	–
Årets avskrivning	-17	–
Vid årets slut	-17	–
Redovisat värde vid årets slut	468	–

## MAXAR INTERNATIONAL SWEDEN AB

Org nr 556757-5450

2024071614190

Not 15	Maskiner och andra tekniska anläggningar	2023-12-31	2022-12-31
<i>Ackumulerade anskaffningsvärden</i>			
	Vid årets början	46 457	42 253
	Nyanskaffningar	21 461	4 204
	Avyttringar och utrangeringar	-9 354	-
	Omklassificeringar	-481	-
	Vid årets slut	<u>58 083</u>	<u>46 457</u>
<i>Ackumulerade avskrivningar</i>			
	Vid årets början	-33 197	-25 590
	Återförda avskrivningar på avyttringar och utrangeringar	9 353	-
	Årets avskrivning	-7 219	-7 607
	Vid årets slut	<u>-31 063</u>	<u>-33 197</u>
	<b>Redovisat värde vid årets slut</b>	<b>27 020</b>	<b>13 260</b>
Not 16	Inventarier, verktyg och installationer	2023-12-31	2022-12-31
<i>Ackumulerade anskaffningsvärden</i>			
	Vid årets början	4 455	4 181
	Nyanskaffningar	2 806	274
	Avyttringar och utrangeringar	-5	-
	Omklassificeringar	464	-
	Vid årets slut	<u>7 719</u>	<u>4 455</u>
<i>Ackumulerade avskrivningar</i>			
	Vid årets början	-1 498	-614
	Årets avskrivning på anskaffningsvärden	-1 125	-884
	Vid årets slut	<u>-2 623</u>	<u>-1 498</u>
	<b>Redovisat värde vid årets slut</b>	<b>5 096</b>	<b>2 956</b>
Not 17	Pågående nyanläggningar och förskott avseende materiella anläggningstillgångar	2023-12-31	2022-12-31
	Vid årets början	233	298
	Omklassificeringar	-85	-65
	<b>Redovisat värde vid årets slut</b>	<u><b>148</b></u>	<u><b>233</b></u>
Not 18	Uppskjuten skatt		

Skattemässigt underskott uppgår till 588 (46 299) tkr.

## MAXAR INTERNATIONAL SWEDEN AB

Org nr 556757-5450

2024071614191

Not 19	Förutbetalda kostnader och upplupna intäkter	2023-12-31	2022-12-31
		5 163	2 214
	Förutbetalda kostnader	5 163	2 214
	Upplupna intäkter	150	-
		<u>5 313</u>	<u>2 214</u>

## Not 20 Disposition av vinst eller förlust

## Förslag till disposition av företagets vinst eller förlust

Styrelsen föreslår att fritt eget kapital, kronor 86 882 602 disponeras enligt följande:

Balanseras i ny räkning	86 883
Summa	<u>86 883</u>

Not 21	Antal aktier och kvotvärde	2023-12-31	2022-12-31
		1 000	1 000
	Antal aktier	1 000	1 000
	Kvotvärde	100	100

Not 22	Ställda säkerheter och eventalförpliktelser	2023-12-31	2022-12-31
		10 000	10 000
	Företagsinteckningar	10 000	10 000

Not 23	Upplupna kostnader och förutbetalda intäkter	2023-12-31	2022-12-31
		1 610	2 581
	Upplupna kostnader	1 610	2 581
	Löner/Semester/Sociala avgifter	23 568	26 058
		<u>25 178</u>	<u>28 639</u>

Not 24	Betalda räntor och erhållen utdelning	2023	2022
		406	206
	Erhållen ränta	406	206
	Erlagd ränta	-43	-34

## MAXAR INTERNATIONAL SWEDEN AB

Org nr 556757-5450

2024071614192

Not 25	Likvida medel	2023-12-31	2022-12-31
<i>Följande delkomponenter ingår i likvida medel:</i>			
Kassamedel		8 939	5 392
		<u>8 939</u>	<u>5 392</u>

Ovanstående poster har klassificerats som likvida medel med utgångspunkten att:

- De har en obetydlig risk för värdefluktuationer.
- De kan lätt omvandlas till kassamedel.
- De har en löptid om högst 3 månader från anskaffningstidpunkten.

Not 26	Övriga upplysningar till kassaflödesanalysen	2023	2022
<b>Justeringar för poster som inte ingår i kassaflödet</b>			
Avskrivningar		34 614	24 553
Orealiserade kursdifferenser		<u>2 567</u>	<u>-5 992</u>
		37 182	18 562

**Not 27 Koncernuppgifter**

Maxar International Sweden AB ägs sedan 2020-07-01 av Maxar Technologies Inc. med säte i Westminster, Colorado. Maxar Technologies Inc. ägs i sin tur, sedan 2023-05-03, av Advent International och British Columbia Investment Management.

De utländska moderföretagens koncernredovisning finns att tillgå hos respektive bolag.

*Inköp och försäljning inom koncernen*

Av företagets totala inköp och försäljning mätt i kronor avser 4.2 (3.9) % av inköpen och 99.2 (92.8) % av försäljningen andra företag inom hela den företagsgrupp som koncernen tillhör.

**Not 28 Nyckeltalsdefinitioner**

Rörelsemarginal:	Rörelseresultat / Nettoomsättning
Balansomslutning:	Totala tillgångar
Avkastning på eget kapital:	Årets resultat hänförligt till moderföretagets aktieägare / Genomsnittligt eget kapital hänförligt till moderföretagets aktieägare
Soliditet:	(Totalt eget kapital + 79.4 % av obeskattade reserver) / Totala tillgångar

MAXAR INTERNATIONAL SWEDEN AB


22 (22)

Org nr 556757-5450

2024071614193

Linköping

Underskrift har skett den dag som framgår av den elektroniska underskriften



Per Kundblad  
Ordförande och VD

2024-06-27

Sarabeth Ongun  
Styrelseledamot

Leif Haglund  
Styrelseledamot

KPMG AB


John Johansson  
Auktoriserad revisor

MAXAR INTERNATIONAL SWEDEN AB

Org nr 556757-5450

30 - June - 2024

Linköping  
Underskrift har skett den dag som framgår av den elektroniska underskriften



Sarabeth Ongun  
Styrelseledamot

Per Lundblad  
Ordförande och VD

Leif Haglund  
Styrelseledamot

KPMG AB

John Johansson  
Auktoriserad revisor

20240/1614177

MAXAR INTERNATIONAL SWEDEN AB

Org nr 556757-5450

22 (22)

2024071614195


**Linköping**

Underskrift har skett den dag som framgår av den elektroniska underskriften

2024-06-27

Per Lundblad  
Ordförande och VD

Sarabeth Ongun  
Styrelseledamot



Leif Haglund  
Styrelseledamot

KPMG AB

John Johansson  
Auktoriserad revisor

MAXAR INTERNATIONAL SWEDEN AB

Org nr 556757-5450

Linköping

Underskrift har skett den dag som framgår av den elektroniska underskriften

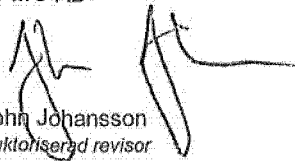
Per Lundblad  
Ordförande och VD

Sarabeth Ongun  
Styrelseledamot

Leif Haglund  
Styrelseledamot

Vår revisionsberättelse har antagits den 30 juni 2024

KPMG AB



John Johansson  
Auktoriserad revisor



# Revisionsberättelse

Till bolagsstämman i Maxar International Sweden AB, org. nr 556757-5450

## Rapport om årsredovisningen

### Uttalanden

Vi har utfört en revision av årsredovisningen för Maxar International Sweden AB för år 2023.

Enligt vår uppfattning har årsredovisningen upprättats i enlighet med årsredovisningslagen och ger en i alla väsentliga avseenden rättvisande bild av Maxar International Sweden ABs finansiella ställning per den 31 december 2023 och av dess finansiella resultat och kassaflöde för året enligt årsredovisningslagen. Förvaltningsberättelsen är förenlig med årsredovisningens övriga delar.

Vi tillstyrker därför att bolagsstämman fastställer resultaträkningen och balansräkningen.

### Grund för uttalanden

Vi har utfört revisionen enligt International Standards on Auditing (ISA) och god revisionssed i Sverige. Vårt ansvar enligt dessa standarder beskrivs närmare i avsnittet Revisorns ansvar. Vi är oberoende i förhållande till Maxar International Sweden AB enligt god revisions sed i Sverige och har i övrigt fullgjort vårt yrkesetiska ansvar enligt dessa krav.

Vi anser att de revisionsbevis vi har inhämtat är tillräckliga och ändamålsenliga som grund för våra uttalanden.

### Styrelsens och verkställande direktörens ansvar

Det är styrelsen och verkställande direktören som har ansvaret för att årsredovisningen upprättas och att den ger en rättvisande bild enligt årsredovisningslagen. Styrelsen och verkställande direktören ansvarar även för den interna kontroll som de bedömer är nödvändig för att upprätta en årsredovisning som inte innehåller några väsentliga felaktigheter, vare sig dessa beror på oegentligheter eller misstag.

Vid upprättandet av årsredovisningen ansvarar styrelsen och verkställande direktören för bedömningen av bolagets förmåga att

fortsätta verksamheten. De upplyser, när så är tillämpligt, om förhållanden som kan påverka förmågan att fortsätta verksamheten och att använda antagandet om fortsatt drift. Antagandet om fortsatt drift tillämpas dock inte om styrelsen och verkställande direktören avser att likvidera bolaget, upphöra med verksamheten eller inte har något realistiskt alternativ till att göra något av detta.

### Revisorns ansvar

Våra mål är att uppnå en rimlig grad av säkerhet om huruvida årsredovisningen som helhet inte innehåller några väsentliga felaktigheter, vare sig dessa beror på oegentligheter eller misstag, och att lämna en revisionsberättelse som innehåller våra uttalanden. Rimlig säkerhet är en hög grad av säkerhet, men är ingen garanti för att en revision som utförs enligt ISA och god revisions sed i Sverige alltid kommer att upptäcka en väsentlig felaktighet om en sådan finns. Felaktigheter kan uppstå på grund av oegentligheter eller misstag och anses vara väsentliga om de enskilt eller tillsammans rimligen kan förväntas påverka de ekonomiska beslut som användare fattar med grund i årsredovisningen.

Som del av en revision enligt ISA använder vi professionellt omdöme och har en professionellt skeptisk inställning under hela revisionen. Dessutom:

- identifierar och bedömer vi riskerna för väsentliga felaktigheter i årsredovisningen, vare sig dessa beror på oegentligheter eller misstag, utformar och utför granskningsåtgärder bland annat utifrån dessa risker och inhämtar revisionsbevis som är tillräckliga och ändamålsenliga för att utgöra en grund för våra uttalanden. Risker för att inte upptäcka en väsentlig felaktighet till följd av oegentligheter är högre än för en väsentlig felaktighet som beror på misstag, eftersom oegentligheter kan innefatta agerande i maskopi, förfalskning, avsiktliga utelämnanden, felaktig information eller åsidosättande av intern kontroll.
- skaffar vi oss en förståelse av den del av bolagets interna kontroll som har betydelse för vår revision för att utforma granskningsåtgärder som är lämpliga med hänsyn till omständigheterna, men inte för att uttala oss om effektiviteten i den interna kontrollen.

- utvärderar vi lämpligheten i de redovisningsprinciper som används och rimligheten i styrelsens och verkställande direktörens uppskattningar i redovisningen och tillhörande upplysningar.
- drar vi en slutsats om lämpligheten i att styrelsen och verkställande direktören använder antagandet om fortsatt drift vid upprättandet av årsredovisningen. Vi drar också en slutsats, med grund i de inhämtade revisionsbevisen, om huruvida det finns någon väsentlig osäkerhetsfaktor som avser sådana händelser eller förhållanden som kan leda till betydande tvivel om bolagets förmåga att fortsätta verksamheten. Om vi drar slutsatsen att det finns en väsentlig osäkerhetsfaktor, måste vi i revisionsberättelsen fästa uppmärksamheten på upplysningarna i årsredovisningen om den väsentliga osäkerhetsfaktorn eller, om sådana upplysningar är otillräckliga, modifiera uttalandet om årsredovisningen. Våra slutsatser baseras på de revisionsbevis som inhämtas fram till datumet för revisionsberättelsen. Dock kan framtida händelser eller förhållanden göra att ett bolag inte längre kan fortsätta verksamheten.
- utvärderar vi den övergripande presentationen, strukturen och innehållet i årsredovisningen, däribland upplysningarna, och om årsredovisningen återger de underliggande transaktionerna och händelserna på ett sätt som ger en rättvisande bild.

Vi måste informera styrelsen om bland annat revisionens planerade omfattning och inriktning samt tidpunkten för den. Vi måste också informera om betydelsefulla iakttagelser under revisionen, däribland de eventuella betydande brister i den interna kontrollen som vi identifierat.

## Rapport om andra krav enligt lagar och andra författningar

### Uttalanden

Utöver vår revision av årsredovisningen har vi även utfört en revision av styrelsens och verkställande direktörens förvaltning för Maxar International Sweden AB för år 2023 samt av förslaget till dispositioner beträffande bolagets vinst eller förlust.

Vi tillsyrer att bolagsstämman disponerar vinsten enligt förslaget i förvaltningsberättelsen och beviljar styrelsens ledamöter och verkställande direktören ansvarsfrihet för räkenskapsåret.

### Grund för uttalanden

Vi har utfört revisionen enligt god revisionssed i Sverige. Vårt ansvar enligt denna beskrivs närmare i avsnittet Revisorns ansvar. Vi är oberoende i förhållande till Maxar International Sweden AB enligt god revisionssed i Sverige och har i övrigt fullgjort vårt yrkesetiska ansvar enligt dessa krav.

Vi anser att de revisionsbevis vi har inhämtat är tillräckliga och ändamålsenliga som grund för våra uttalanden.

### Styrelsens och verkställande direktörens ansvar

Det är styrelsen som har ansvaret för förslaget till dispositioner beträffande bolagets vinst eller förlust. Vid förslag till utdelning innefattar detta bland annat en bedömning av om utdelningen är försvarlig med hänsyn till de krav som bolagets verksamhetsart, omfattning och risker ställer på storleken av bolagets egna kapital, konsolideringsbehov, likviditet och ställning i övrigt.

Styrelsen ansvarar för bolagets organisation och förvaltningen av bolagets angelägenheter. Detta innefattar bland annat att fortlöpande bedöma bolagets ekonomiska situation och att tillse att bolagets

organisation är utformad så att bokföringen, medelsförvaltningen och bolagets ekonomiska angelägenheter i övrigt kontrolleras på ett betryggande sätt.

Verkställande direktören ska sköta den löpande förvaltningen enligt styrelsens riktlinjer och anvisningar och bland annat vidta de åtgärder som är nödvändiga för att bolagets bokföring ska fullgöras i överensstämmelse med lag och för att medelsförvaltningen ska skötas på ett betryggande sätt.

### Revisorns ansvar

Vårt mål beträffande revisionen av förvaltningen, och därmed vårt uttalande om ansvarsfrihet, är att inhämta revisionsbevis för att med en rimlig grad av säkerhet kunna bedöma om någon styrelseledamot eller verkställande direktören i något väsentligt avseende:

- företagit någon åtgärd eller gjort sig skyldig till någon försummelse som kan föranleda ersättningsskyldighet mot bolaget, eller
- på något annat sätt handlat i strid med aktiebolagslagen, årsredovisningslagen eller bolagsordningen.

Vårt mål beträffande revisionen av förslaget till dispositioner av bolagets vinst eller förlust, och därmed vårt uttalande om detta, är att med rimlig grad av säkerhet bedöma om förslaget är förenligt med aktiebolagslagen.

Rimlig säkerhet är en hög grad av säkerhet, men ingen garanti för att en revision som utförs enligt god revisionssed i Sverige alltid kommer att upptäcka åtgärder eller försummelser som kan föranleda

ersättningsskyldighet mot bolaget, eller att ett förslag till dispositioner av bolagets vinst eller förlust inte är förenligt med aktiebolagslagen.

Som en del av en revision enligt god revisionssed i Sverige använder vi professionellt omdöme och har en professionellt skeptisk inställning under hela revisionen. Granskningen av förvaltningen och förslaget till dispositioner av bolagets vinst eller förlust grundar sig främst på revisionen av räkenskaperna. Vilka tillkommande granskningsåtgärder som utförs baseras på vår professionella bedömning med utgångspunkt i risk och väsentlighet. Det innebär att vi fokuserar granskningen på sådana åtgärder, områden och förhållanden som är väsentliga för verksamheten och där avsteg och överträdelse skulle ha särskild betydelse för bolagets situation. Vi går igenom och prövar fattade beslut, beslutsunderlag, vidtagna åtgärder och andra förhållanden som är relevanta för vårt uttalande om ansvarsfrihet. Som underlag för vårt uttalande om styrelsens förslag till dispositioner beträffande bolagets vinst eller förlust har vi granskat om förslaget är förenligt med aktiebolagslagen.

Linköping den 30 juni 2024

KPMG AB

John Johansson  
Auktoriserad revisör