

RCS : PARIS
Code greffe : 7501

Documents comptables

REGISTRE DU COMMERCE ET DES SOCIETES

Le greffier du tribunal de commerce de PARIS atteste l'exactitude des informations transmises ci-après

Nature du document : Documents comptables (B-S)

Numéro de gestion : 1988 B 08064
Numéro SIREN : 344 997 580
Nom ou dénomination : S.A. VITEC

Ce dépôt a été enregistré le 18/06/2021 sous le numéro de dépôt 44815



20210448152020

DATE DEPOT : 18/06/2021

N° DE DEPOT : 44815

N° GESTION : 1988B08064

N° SIREN : 344997580

DENOMINATION : S.A. VITEC

ADRESSE : 66 AV DES CHAMPS ELYSEES 75008 PARIS

MILLESIME : 2020

SOCIETE VITEC

Société Anonyme au capital de 250 660,30 €
Siège Social : 66, avenue des Champs Elysées - 75008 PARIS
R.C.S. PARIS 344 997 580
S.I.R.E.T. : 344 997 580 00016 – NAF : 7112B

Greffier du tribunal
de commerce de Paris
Comptes annuels déposés le :
le 18 JUIN 2021
Sous le N° : 344 997 580

CERTIFIÉ CONFORME
A L'ORIGINAL

PROCES VERBAL DE L'ASSEMBLEE GENERALE ORDINAIRE DU
Lundi 14 Juin 2021

L'an DEUX MILLE VINGT ET UN le 14 JUIN à 09 h 15,

Les actionnaires de la Société "V I T E C" Société Anonyme au capital de 250 660,30 € divisé en 2 506 603 actions de 0,10 € de nominal, dont le siège social est sis 66, Champs Elysées – 75008 PARIS, se sont réunis en Assemblée Générale Ordinaire au 99, rue Pierre Sépard - 92320 CHATILLON, établissement secondaire de la société, sur convocation du Conseil d'Administration.

Il a été établi une feuille de présence qui a été émargée par chaque membre de l'Assemblée en entrant en séance.

L'Assemblée est présidée par Monsieur Philippe WETZEL en sa qualité de Président du Conseil d'Administration.

Aurélien ALBERT, Richard BERNARD acceptant ces fonctions sont appelés comme scrutateurs.

Benoit LELIEVRE est désigné pour remplir les fonctions de secrétaire.

Le tout conformément aux statuts.

Le Président constate, d'après la feuille de présence certifiée exacte par les membres du bureau, que les actionnaires présents ou représentés, possèdent plus du quart des actions composant le capital et que l'Assemblée Générale, régulièrement constituée, peut valablement délibérer.

g
AA RB
pu

Le Président rappelle que l'Assemblée est réunie à l'effet de délibérer sur l'ordre du jour suivant :

ORDRE DU JOUR

- Rapport de gestion du Conseil d'Administration,
- Rapport du Commissaire aux comptes sur les comptes annuels,
- Approbation des comptes annuels de l'exercice clos le 31 décembre 2020 et quitus aux administrateurs,
- Affectation du résultat de l'exercice,
- Rapport spécial du Commissaire aux comptes sur les conventions visées aux articles 225-38 à 225-40 du Code du Commerce et décision à cet égard,
- Rapport spécial sur les options de souscription et d'achat d'actions,
- Questions diverses.

Monsieur le Président présente à l'Assemblée :

- la convocation adressée par courriel à tous les actionnaires,
- la feuille de présence revêtue de la signature des membres du bureau,
- l'inventaire de l'actif et du passif de la société au **31 décembre 2020**,
- les comptes annuels (bilan, compte de résultat, annexe),
- le rapport de gestion du Conseil d'Administration,
- rapport spécial du Conseil d'Administration sur les stocks options,
- le rapport du Commissaire aux comptes sur les comptes annuels,
- le rapport spécial du Commissaire aux comptes.

Le Président déclare que l'inventaire, les comptes annuels et, généralement tous les documents devant, d'après la législation des sociétés commerciales, être communiqués aux actionnaires, ont été tenus à leur disposition au siège social à compter de la convocation de l'Assemblée et que la société a satisfait dans les délais légaux aux demandes d'envoi de documents dont elle a été saisie en application des textes en vigueur.

Lecture est donnée du rapport de gestion et des rapports du Commissaire aux comptes, du rapport spécial sur les options de souscription et d'achat d'actions.

La discussion est ouverte.

Après un échange de vues, personne ne demandant plus la parole, le Président met successivement aux voix, les résolutions suivantes :

PREMIERE RESOLUTION

L'Assemblée Générale, sur proposition de son Président, décide d'approuver les comptes du 32ème exercice social dont la date de clôture est le **31/12/20**, le rapport du conseil d'administration et le rapport du Commissaire aux comptes sur les comptes annuels. Elle donne quitus au conseil pour sa gestion.

Cette résolution mise aux voix est adoptée par **4 855 321** voix POUR, soit à la majorité absolue.

DEUXIEME RESOLUTION

L'Assemblée Générale, sur proposition de son Président, décide d'affecter les résultats de l'exercice, bénéfice **1 663 297,52 €**, de la manière suivante :

• Bénéfice de l'exercice	1 663 297,52€
• Reserve facultative	27 753 370,32€
• Total distribuable	29 416 667,84€

Distribution d'un dividende de 0,75 € par action souscrite soit 1.879.952,25 € à hauteur de 1 663 297,52 € au titre du bénéfice de l'année et 216.654,73 € prélevés sur la réserve facultative.

Après cette distribution, le poste de réserve facultative sera ramené à 27.536.715,59 €

Pour se conformer aux dispositions de l'article 243 bis du CGI, les actionnaires ont décidé de ventiler le montant des dividendes distribués par action dans le tableau ci-après.

Année	Distribution globale	Abattement	Sans abattement
2011 (ex : 2010)	1.251.522,50 €, soit 0,50 € par action	40% ou 118.651,00 € sur un montant de 296.627,50 €, soit 0,20 € par action pour 593 255 actions (personnes physiques domiciliées en FR)	0 € sur le solde de 954.895,00 €, soit 0 € par action pour 1.909.790 actions (personnes morales et personnes physiques non domiciliées en FR)
2012 (ex : 2011)	1.253.115,50 €, Soit 0,50 € par action	40% ou 119.139,20 € sur un montant de 297.848,00 €, soit 0,20 € par action pour 595.696 actions (personnes physiques domiciliées en FR)	0 € sur le solde de 955 267,50 €, soit 0 € par action pour 1.910 535 actions (personnes morales et personnes physiques non domiciliées en FR)
2013 (ex : 2012)	0,00€, soit 0,00 € par action	40% ou 0,00 € sur un montant de 0,00 €, soit 0,00 € par action pour 595 219 actions (personnes physiques domiciliées en FR)	0 € sur le solde de 0,00 €, soit 0 € par action pour 1.910.535 actions (personnes morales et personnes physiques non domiciliées en FR)

pi
AA
GD

Année	Distribution globale	Abattement	Sans abattement
2014 (ex : 2013)	0,00€, soit 0,00 € par action	40% ou 0,00 € sur un montant de 0,00 €, soit 0,00 € par action pour 578 016 actions (personnes physiques domiciliées en FR)	0 € sur le solde de 0,00 €, soit 0 € par action pour 1.912.595 (personnes morales et personnes physiques non domiciliées en FR)
2015 (exercice : 2014)	1.494.366,60 €, soit 0,60 € par action	40% ou 122.787,84 € sur un montant de 306 969,60 €, soit 0,24 € par action pour 511 616 actions (personnes physiques domiciliées en FR)	0 € sur le solde de 1.187.397 €, soit 0 € par action pour 1 978 995 actions (personnes morales et personnes physiques non domiciliées en FR)
2016 (exercice : 2015)	1.617.792,15 €, soit 0,65 € par action	40% ou 132.578,16 € sur un montant de 331.445,40 €, soit 0,26 € par action pour 509.916 actions (personnes physiques domiciliées en FR)	0 € sur le solde de 1.286.346,75 €, soit 0 € par action pour 1.978.995 actions (personnes morales et personnes physiques non domiciliées en FR)
2017 (exercice : 2016)	1.616.485,65 €, soit 0,65 € par action	40% ou 127.794,16 € sur un montant de 319.485,40 €, soit 0,26 € par action pour 491.516 actions (personnes physiques domiciliées en FR)	0 € sur le solde de 1.297.000,25 €, soit 0 € par action pour 1.995 385 actions (personnes morales et personnes physiques non domiciliées en FR)
2018 (exercice : 2017)	1.727.645,50 €, soit 0,70 € par action	40% ou 136.942,40 € sur un montant de 342.356,00 €, soit 0,28 € par action pour 489.080 actions (personnes physiques domiciliées en FR)	0 € sur le solde de 1.385.289,50 €, soit 0 € par action pour 1 978 985 actions (personnes morales et personnes physiques non domiciliées en FR)
2019 (exercice : 2018)	1.730.877,40 €, soit 0,70€ par action	40% ou 138.039,16 € sur un montant de 345.097,90 €, soit 0,28 € par action pour 492.997 actions (personnes physiques domiciliées en FR)	0 € sur le solde de 1.385.779,50 €, soit 0 € par action pour 1.979.685 actions (personnes morales et personnes physiques non domiciliées en FR)
2020 (exercice : 2019)	1.853.904,00 (personnes morales et personnes physiques non domiciliées en FR, soit 0,75€ par action	40% ou 147.791,10 € sur un montant de 369.477,75 €, soit 0,30 € par action pour 492.637 actions (personnes physiques domiciliées en FR)	0 € sur le solde de 1.484.426,25 €, soit 0 € par action pour 1.979.235 actions (personnes morales et personnes physiques non domiciliées en FR)

2021 (exercice : 2020)	1.879.952,25 €, soit 0,75 € par action	40% ou 147.728,40 € sur un montant de 369.321 €, soit 0,30 € par action pour 492.428 actions (personnes physiques domiciliées en FR)	0 € sur le solde de 1.510.631,25 €, soit 0 € par action pour 2.014.175 actions (pers morales et physiques non domiciliées en FR)
------------------------	-------------------------------------------	------------------------------------------------------------------------------------------------------------------------------------------------------	-----------------------------------------------------------------------------------------------------------------------------------------------

Cette résolution est adoptée par 4 855 321 voix POUR, soit à la majorité absolue.

Handwritten signature and initials, including a large 'g' and 'AA' followed by 'RS' and 'ru'.

TROISIEME RESOLUTION

L'assemblée approuve les conventions prévues aux articles L225-38 et suivants du code de commerce, telle que décrites par le Commissaire aux comptes.

Cette résolution est adoptée par 4 855 321 voix POUR, soit à la majorité absolue.

Plus rien n'étant à l'ordre du jour et personne ne demandant plus la parole, la séance est levée à 10h15.


De tout ce que dessus, il a été dressé le présent procès-verbal signé par les membres du bureau après lecture.

Les scrutateurs

Le Président

Le Secrétaire


Aurélie ALBERT



Richard BERNARD



Philippe WETZEL




Benoit LELIEVRE



SOCIETE VITEC

Société Anonyme au capital de 250 660,30 €
Siège Social : 66, avenue des Champs Elysées - 75008 PARIS
R.C.S. PARIS 344 997 580
S.I.R.E.T. : 344 997 580 00016 – NAF : 7112B



RAPPORT DE GESTION DU PRESIDENT DU CONSEIL D'ADMINISTRATION A L'ASSEMBLEE GENERALE ORDINAIRE APPELEE A STATUER SUR LES COMPTES DE L'EXERCICE CLOS LE 31 DECEMBRE 2020

Mesdames, Messieurs les actionnaires,

Conformément à la loi et aux statuts, nous vous avons réunis en Assemblée Générale Ordinaire Annuelle afin de vous rendre compte de la situation et de l'activité de notre Société durant l'exercice clos le 31 décembre 2020 et de soumettre à votre approbation les comptes annuels dudit exercice.

Nous vous donnerons toutes précisions et tous renseignements complémentaires concernant les pièces et documents prévus par la réglementation en vigueur et qui ont été tenus à votre disposition dans les délais légaux.

1 - PRESENTATION SOMMAIRE DES COMPTES

RESULTAT COURANT AVANT IMPOT :

Nous vous précisons tout d'abord que les comptes qui sont présentés ont été établis selon les mêmes méthodes que les années précédentes. Toutefois, il est à noter que les frais de R&D "exceptionnels" sont enregistrés à l'actif et font l'objet d'un amortissement sur 3 ans. Les autres frais de R&D comparables à ceux de l'exercice précédent demeurent enregistrés en charges. Il n'y a pas eu d'enregistrement à l'actif de frais de R&D exceptionnels en 2020.

Un rappel des comptes de l'exercice précédent est fourni à titre comparatif (année n-1). Le résultat courant avant impôt est composé notamment des éléments suivants :

	Exercice clos le 31/12/2020	Exercice clos le 31/12/2019
Produits d'exploitation	31 115 104 €	36 196 124 €
	Exercice clos le 31/12/2020	Exercice clos le 31/12/2019
Charges d'exploitation	35 243 559 €	36 922 868 €
<i>dont achats d'approvisionnements</i>	11 552 147 €	12 169 091 €
<i>dont salaires et appointements</i>	5 234 811 €	4 847 694 €
<i>dont charges sociales</i>	2 582 352 €	2 465 191 €

	Exercice clos le 31/12/2020	Exercice clos le 31/12/2019
Résultat financier	2 693 642 €	76 688 €
<i>dont produits financiers</i>	4 063 413 €	797 835 €
<i>dont charges financières</i>	1 369 771 €	721 146 €

Le résultat financier de l'exercice 2020 intègre une remontée de dividendes de VITEC Israël vers VITEC France pour un montant brut de 2 987 661 €. Soit un montant net, après déduction de la retenue à la source, de 2 688 895 €.

RESULTAT DE L'EXERCICE :

Le résultat de l'exercice clos le 31/12/2020 est un bénéfice de 1 663 298 €, contre un bénéfice de 1.004.530 € au 31/12/2019. Ce bénéfice tient compte notamment des éléments suivants :

	Exercice clos le 31/12/2020	Exercice clos le 31/12/2019
Résultat courant avant impôts	(1 434 814) €	(650 055) €
Participat° des salariés au résultat	0 €	0 €
Intéressement des salariés	509 827 €	477 148 €
Impôt net sur les bénéfices	(3 592 422) €	(2 356 783) €
Résultat exceptionnel	15 516 €	(225 049) €

L'impôt négatif correspond à un crédit d'impôt (crédit d'impôt recherche en l'occurrence pour 2 950 919 €). Par ailleurs, une intégration fiscale entre VITEC et sa filiale Allegro a été mise en place en 2020. Cette intégration a permis de générer une économie d'IS de 641 503 €.

L'intéressement est versé en vertu de l'accord d'intéressement portant sur les exercices 2020 à 2022 déposé en décembre 2019 à la DIRECCTE.

ENDETTEMENT :

Les principaux ratios d'endettement et leur évolution sont donnés ci-dessous :

- Endettement Moyen et Long terme / Capitaux propres (DU + DV / DL) : 65,08 % à fin 2020 (32,19 % à fin 2019). Cette hausse s'explique notamment par de nouvelles dettes levées en 2020 :
 - o 2 M€ sur 5 ans levés par opportunité en raison d'un taux très attractif (0,40 %),
 - o 7 M€ sur 5 ans pour le financement des investissements ASIC,
 - o 5,6 M€ levés au titre du PGE (remboursement intégral envisagé en 2021).

- Endettement Courant / CA net (DW + DX + DY + EA / FL) : 36,54 % (22,39 % en N-1). L'endettement courant 2020 ne compte pas les dettes sur immobilisations et comptes rattachés pour 1 600 000 € car il ne s'agit pas d'endettement courant mais exceptionnel.

Les résultats financiers des derniers exercices sont les suivants :

Exercice	2010	2011	2012	2013	2014	2015	2016	2017	2018	2019	2020
CA net (K€)	17 496	24 556	22 613	19 743	24 152	24 814	23 944	23 792	28 431	33 013	31 098
Bénéfice (K€)	4 372	3 772	3 258	2 462	3 782	4 289	2 007	1 431	3 532	1 004	1 663

OPERATIONS DE COUVERTURE :

La société s'efforce de minimiser le risque de change par rapport à sa monnaie fonctionnelle.

Pour le risque de change généré par l'activité courante, la couverture des revenus et coûts en devises étrangères s'effectue essentiellement par des opérations de change au comptant et parfois à terme.

Le cas échéant pour couvrir ses flux prévisionnels elle peut avoir recours à des opérations de swaps de change, des opérations de change à terme et des options de changes.

Les opérations en cours et leur traitement comptable sont présentés dans la note « Opérations de change à terme » de l'annexe.

2 - FAITS MARQUANTS DE L'EXERCICE ET PERSPECTIVES D'AVENIR :

L'exercice 2020 a été bien évidemment marqué par la pandémie de Covid-19. Malgré ce contexte défavorable, VITEC a très bien résisté avec un chiffre d'affaires net de 31,1 M€ à fin 2020 contre 33 M€ à fin 2019 soit une baisse de « seulement » 5,8 %.

De même, ceci n'a pas empêché VITEC d'investir des montants conséquents dans le projet ASIC G60, pour un montant total d'environ 3,3 M€. Ces investissements se poursuivront sur l'exercice 2021.

PERSPECTIVES 2021 :

Depuis 2000, le changement de stratégie, visant en priorité les VAR/OEM par opposition aux distributeurs/revendeurs, rend particulièrement difficile une prévision fiable du CA. Cette prévision est rendue d'autant plus difficile par l'impact COVID.

3 - PRISES DE PARTICIPATIONS - FILIALES ET SOCIETES CONTROLEES

3.1 - VITEC Inc. et MEDEVEX Inc. (USA)

Depuis août 1997, VITEC SA a une filiale américaine VITEC Inc. dont elle possède 100% du capital, soit €445 816,80 (\$700,000 historiquement). En mai 2008, VITEC Multimedia Inc. a décidé d'acheter 100% du capital de la société STRADIS (USA), constructeur de cartes de décodage MPEG, renommée VITEC Inc. en 2013 et filiale à 100% de VITEC (VITEC Multimedia Inc. et Stradis Inc. ont fusionné entre temps). Le 30 juin 2010 Stradis a acheté les actifs vidéo américains de la société Optibase ainsi que les actifs vidéo américains de la société Focus Enhancement. En octobre 2011 Stradis a acheté la société canadienne OOH VIDEO.

. Ci-dessous un récapitulatif du résultat net de VITEC Inc. sur les trois derniers exercices :

	Exercice clos le 31/12/2020	Exercice clos le 31/12/2019	Exercice clos le 31/12/2018
Net Income	\$2 121 651	\$2 852 804	\$1 652 210

Depuis juin 2011, VITEC a une filiale américaine MEDEVEX Inc. dont elle possède 100% du capital, soit 114 708 €. Ci-dessous un récapitulatif du résultat net de Medevex Inc. sur les trois derniers exercices :

	Exercice clos le 31/12/2020	Exercice clos le 31/12/2019	Exercice clos le 31/12/2018
Net Income	\$(4 600)	\$283 412	\$96 532

Le gain de l'exercice 2019 est lié à l'abandon, par VITEC France, de sa créance vis-à-vis de Medevex.

3.2 - VIKRA (RUS)

Depuis juin 2001, VITEC a une filiale russe **VIKRA** dont elle possède 100% du capital, soit 400 €. L'objet de cette société est de développer du logiciel à moindre coût. La filiale facture ses prestations à VITEC à prix coûtant et ne fait donc ni de profits ni de pertes.

3.3 - VITEC GmbH (GER)

Depuis le 30 juin 2010, VITEC possède une filiale allemande **COMO**, devenu **VITEC GmbH** en 2013, dont elle possède 100% du capital social, soit 814 929,51 €. Ci-dessous un récapitulatif du résultat net de VITEC GmbH sur les trois derniers exercices :

	Exercice clos le 31/12/2020	Exercice clos le 31/12/2019	Exercice clos le 31/12/2018
Net Income	594 609 €	491 232 €	466 072 €

3.4 - VITEC Video Innovations LTD (ISR)

Depuis le 30 juin 2010, VITEC possède une filiale israélienne **OPTECH**, devenu **VITEC Video Innovations** en 2013, dont elle possède 100% du capital, soit 1 055 630 € (5 000 100 ILS). Il y a eu une augmentation de capital par conversion du prêt à VVI pour 1 140 100 ILS en 2014. Ci-dessous un récapitulatif du résultat net de VITEC Video Innovations sur les trois derniers exercices :

	Exercice clos le 31/12/2020	Exercice clos le 31/12/2019	Exercice clos le 31/12/2018
Net Income in ILS	8 796 334 ILS	6 938 534 ILS	3 995 361 ILS
Net Income in \$	\$2 736 029 avec taux 3.215	\$2 007 678 avec taux 3.456	\$1 065 998 avec taux 3.748

3.5 - Allegro DVT2 (FRA)

Depuis janvier 2019, VITEC détient 98.40% de la société Allegro DVT2 située à Grenoble, soit 5 130 241€. Ci-dessous le récapitulatif du résultat d'Allegro DVT2 sur les deux exercices précédents (l'acquisition a eu lieu le 1^{er} janvier 2019) :

	Exercice clos le 31/12/2020	Exercice clos le 31/12/2019	Exercice clos le 31/12/2018
Résultat net	2 218 488 €	2 207 629 €	////

3.6 - Amphion Semiconductor LTD (IRL)

La société Allegro DVT2 détient elle-même depuis le 30 juin 2019 100% de la société irlandaise Amphion Semiconductor Limited. Au terme de l'exercice clos le 31/12/2020, la société Amphion a subi une perte de £227 231.

3.7 - Bluefish 444 (AUS)

Depuis décembre 2011, VITEC est entrée dans le capital d'une start-up australienne Bluefish444 dont elle possède 33 % du capital, soit 360 169 €.

Ci-dessous un récapitulatif du résultat net et du total bilan de Bluefish sur les trois derniers exercices :

	Exercice clos le 31/12/2020	Exercice clos le 31/12/2019	Exercice clos le 31/12/2018
Net Income	\$AUD (59 783)	\$AUD (309 057)	\$AUD 1 744
Total assets	\$AUD 1 776 708	\$AUD 1 927 038	\$AUD 2 237 906

4 - ACTIVITES EN MATIERE DE RECHERCHE

VITEC a consacré (hors sous-traitance) 6.374 K€ à la R&D éligible au CIR, (contre 5 793 K€ en N-1), soit 20,50 % de son CA net (ligne FL). Pour mémoire, 17,5% en 2019.

44,1 K€ ont été subventionnés (contre 291,6 K€ en 2019) et 6 386,9 K€ ont été financés sur fonds propres (contre 5 501,3 K€ en N-1), soit 20,5 % de son CA.

Par ailleurs Vitec a engagé en 2020 des dépenses de recherche sous traitées pour un montant de 3 398 821€ (montant retenu pour le CIR et retenu avant plafonnement). Au titre de 2019, ces dépenses s'élevaient à 2 147 493€

5 - EVENEMENTS POSTERIEURS A LA CLOTURE DE L'EXERCICE

VITEC a acquis EXTERITY LTD et ses filiales au 31/3/2021.

6 - DIVIDENDES VERSES AU COURS DES EXERCICES PRECEDENTS

Afin de nous conformer aux dispositions de l'article 243 bis du Code Général des Impôts, nous vous rappelons que les sommes distribuées à titre de dividendes pour les exercices précédents ont été les suivantes :

Année	Distribution globale	Avec abattement	Sans abattement
2010 (ex : 2009)	1 753 685,50 €, soit 0,70 € par action	40% ou 166 492,20 € sur un montant de 416 230,50 €, soit 0,28 € par action pour 594 615 actions (personnes physiques domiciliées en FR)	0 € sur le solde de 1 337 455,00 €, soit 0 € par action pour 1 910 650 actions (personnes morales et personnes physiques non domiciliées en FR)
2011 (ex : 2010)	1 251 522,50 €, soit 0,50 € par action	40% ou 118 651,00 € sur un montant de 296 627,50 €, soit 0,20 € par action pour 593 255 actions (personnes physiques domiciliées en FR)	0 € sur le solde de 954 895,00 €, soit 0 € par action pour 1 909 790 actions (personnes morales et personnes physiques non domiciliées en FR)
2012 (ex : 2011)	1 253 115,50 €, soit 0,50€ par action	40% ou 119 139,20 € sur un montant de 297 848,00 €, soit 0,20 € par action pour 595 696 actions (personnes physiques domiciliées en FR)	0 € sur le solde de 955 267,50 €, soit 0 € par action pour 1 910 535 actions (personnes morales et personnes physiques non domiciliées en FR)
2013 (ex : 2012)	Pas de dividendes pour cet exercice		
2014 (ex : 2013)	Pas de dividendes pour cet exercice		
2015 (ex : 2014)	1 494 366,60 €, soit 0,60 € par action	40% ou 122 787,84 € sur un montant de 306 969,60 €, soit 0,24 € par action pour 511 616 actions (personnes physiques domiciliées en FR)	0 € sur le solde de 1 187 397 €, soit 0 € par action pour 1 978 995 actions (pers. morales et physiques non domiciliées en FR)
2016 (ex : 2015)	1.617.792,15 €, soit 0,65 € par action	40% ou 132.578,16 € sur un montant de 331.445,40 €, soit 0,26 € par action pour 509.916 actions (personnes physiques domiciliées en FR)	0 € sur le solde de 1.286.346,75 €, soit 0 € par action pour 1 978 995 actions (pers. morales et physiques non domiciliées en FR)
2017 (ex : 2016)	1.616.485,65 €, soit 0,65 € par action	40% ou 127.794,16 € sur un montant de 319.485,40 €, soit 0,26 € par action pour 491.516 actions (personnes physiques domiciliées en FR)	0 € sur le solde de 1.297.000,25 €, soit 0 € par action pour 1.995.385 actions (pers. morales et physiques non domiciliées en FR)
2018 (ex : 2017)	1.727.645,50 €, soit 0,70 € par action	40% ou 136.942,40 € sur un montant de 342.356,00 €, soit 0,28 € par action pour 489.080 actions (personnes physiques domiciliées en FR)	0 € sur le solde de 1.385.289,50 €, soit 0 € par action pour 1.978.985 actions (pers. morales et physiques non domiciliées en FR)
2019 (ex : 2018)	1.730.877,40 €, soit 0,70 € par action	40% ou 138.039,16 € sur un montant de 345.097,90 €, soit 0,28 € par action pour 492.997 actions (personnes physiques domiciliées en FR)	0 € sur le solde de 1.385.779,50 €, soit 0 € par action pour 1.979 685 actions (pers. morales et physiques non domiciliées en FR)
2020 (ex : 2019)	1.853.904,00 €, soit 0,75 € par action	40% ou 147.791,10 € sur un montant de 369.477,75 €, soit 0,30 € par action pour 492.637 actions (personnes physiques domiciliées en FR)	0 € sur le solde de 1.484.426,25 € soit 0 € par action pour 1.979.235 actions (personnes morales et personnes physiques non domiciliées en FR)

6 bis - REPARTITION DU CAPITAL

Au 31 décembre 2020, les principaux actionnaires sont :
PROLOC SERVICES, actionnaire possédant plus de 50% du capital soit 80.027%
Philippe WETZEL pour 8,920 %, autre famille WETZEL pour 8,737%
La participation des salariés au capital social était de 2,316 %

6 ter -DEPENSES VISEES A L'ARTICLE 39-4

Néant

7 - INFORMATION SUR LES DELAIS DE PAIEMENT

En application des dispositions de l'article L441-6-1 al.1 du Code de commerce les informations obligatoires sur les délais de paiement de nos fournisseurs et de nos clients doivent être communiquées.

Ces informations ne sont pas indiquées dans la mesure où il n'est pas possible pour la société, à l'aide des moyens informatiques dont elle dispose actuellement, de fournir les informations qui doivent y figurer.

8 - PROPOSITION A SOUMETTRE A L'ASSEMBLEE GENERALE

8.0 - Approbation des comptes

Nous vous proposons de bien vouloir approuver les comptes annuels (bilan, compte de résultat et annexe) tels qu'ils vous sont présentés et donner quitus à la gestion de notre Conseil d'administration.

8.1 - Affectation des résultats et répartition du dividende

Nous vous proposons d'affecter les résultats de l'exercice, bénéfice **1 663 297,52€**, de la manière suivante :

- Bénéfice de l'exercice : 1 663 297,52€
- Réserve facultative : 27 753 370,32€
- Total distribuable : 29 416 667,84€

Distribution d'un dividende de 0,75 € par action soit un total de 1.879.952,25 €.

Après cette distribution, le poste de réserve facultative sera ramené à 27.536.715,59 € après prélèvement de 216 654,73 €

8.2 - Conventions des articles L225-38 et suivants du code de commerce.

Nous vous demandons également d'approuver les conventions visées aux articles L225-38 et suivants du code de commerce. Le rapport du Commissaire aux Comptes est mis à disposition, et la liste et l'objet des conventions courantes conclues à des conditions normales qui, en raison de leur objet ou de leurs implications financières sont significatives pour les parties, ont été communiquées aux administrateurs et au Commissaire aux Comptes.

8.3 - Mandataires sociaux et administrateurs / Rapport sur le gouvernement d'entreprise

En vertu de l'article 225-102-1 al 3 du Code de commerce, nous vous informons que les mandataires sociaux actuels sont :

Philippe WETZEL : PDG VITEC S.A., Président de VITEC Inc., de VITEC Video Innovations Ltd (Israël), de Vitec Scotland Ltd (Exerity Ltd) depuis le 31/3/2021, de VIKRA Ltd (Russie), de Proloc Services SAS ainsi que de MEDEVEX inc.

Dominique PINET : administrateur VITEC S.A,

Bernard WETZEL : administrateur VITEC SA

Monique WETZEL : administrateur VITEC S.A.

Marine WETZEL : administrateur VITEC S.A

Caroline WETZEL : administrateur VITEC S.A

Eric WETZEL : administrateur VITEC S.A

Votre conseil vous invite à approuver par votre vote le texte des résolutions qu'il propose

FAIT A CHATILLON

Le 03 Mai 2021

LE CONSEIL D'ADMINISTRATION


SARL ATLas

AUDIT TERREUIL LAUGIER associés

Société de Commissariat aux Comptes
Membre de la Compagnie Régionale des Commissaires aux comptes de Besaçon Dijon

24 rue des tonneliers
71100 CHALON SUR SAONE

Tél : 09.54.31.32.09
Fax : 09.59.31.32.09



SA VITEC

Rapport du Commissaire aux Comptes sur les comptes annuels

Exercice clos le 31 décembre 2020
SA VITEC
66 avenue des Champs-Élysées
75008 PARIS

SARL ATLas
Société de Commissariat aux Comptes
Membre de la Compagnie Régionale des Commissaires aux Comptes de Besançon-Dijon

24, rue des Tonneliers – 71100 CHALON S/SAONE

SA VITEC
Rapport du commissaire aux comptes sur les comptes annuels.

Siège social : 66 avenue des Champs-Élysées – 75008 PARIS
Capital social : 247.167 Euros

A l'assemblée générale de la société VITEC,

Opinion

En exécution de la mission qui nous a été confiée par votre Assemblée Générale, nous avons effectué l'audit des comptes annuels de la société VITEC relatifs à l'exercice clos le 31 décembre 2020, tels qu'ils sont joints au présent rapport.

Nous certifions que les comptes annuels sont, au regard des règles et principes comptables français, réguliers et sincères et donnent une image fidèle du résultat des opérations de l'exercice écoulé ainsi que de la situation financière et du patrimoine de la société à la fin de cet exercice.

Fondement de l'opinion

Référentiel d'audit

Nous avons effectué notre audit selon les normes d'exercice professionnel applicables en France. Nous estimons que les éléments que nous avons collectés sont suffisants et appropriés pour fonder notre opinion.

Les responsabilités qui nous incombent en vertu de ces normes sont indiquées dans la partie « Responsabilités du commissaire aux comptes relatives à l'audit des comptes annuels » du présent rapport.

Indépendance

Nous avons réalisé notre mission d'audit dans le respect des règles d'indépendance prévues par le code de commerce et par le code de déontologie de la profession de commissaire aux comptes, sur la période du 1^{er} janvier 2020 à la date d'émission de notre rapport.

Justification des appréciations

La crise mondiale liée à la pandémie de COVID-19 crée des conditions particulières pour la préparation et l'audit des comptes de cet exercice. En effet, cette crise et les mesures exceptionnelles prises dans le cadre de l'état d'urgence sanitaire induisent de multiples conséquences pour les entreprises, particulièrement sur leur activité et leur financement, ainsi que des incertitudes accrues sur leurs perspectives d'avenir. Certaines de ces mesures, telles que les restrictions de déplacement et le travail à distance, ont également eu une incidence sur l'organisation interne des entreprises et sur les modalités de mise en œuvre des audits.

C'est dans ce contexte complexe et évolutif que, en application des dispositions des articles L.823-9 et R.823-7 du code de commerce relatives à la justification de nos appréciations, nous portons à votre connaissance les appréciations suivantes qui, selon notre jugement professionnel, ont été les plus importantes pour l'audit des comptes annuels de l'exercice.

24, rue des Tonneliers – 71100 CHALON S/SAONE

SA VITEC

Rapport du commissaire aux comptes sur les comptes annuels.

Les appréciations ainsi portées s'inscrivent dans le contexte de l'audit des comptes annuels pris dans leur ensemble et de la formation de notre opinion exprimée ci-avant. Nous n'exprimons pas d'opinion sur des éléments de ces comptes annuels pris isolément.

La société constitue des dépréciations de ses stocks selon les modalités décrites dans la note « Stocks » de l'annexe.

Nous avons procédé à l'appréciation de l'approche retenue par la société VITEC, décrite dans la note « Stocks » de l'annexe, sur la base des éléments disponibles à ce jour, et mis en œuvre des tests pour vérifier par sondage l'application de cette approche.

Vérifications spécifiques

Nous avons également procédé, conformément aux normes d'exercice professionnel applicables en France, aux vérifications spécifiques prévues par les textes légaux et réglementaires.

Nous n'avons pas d'observation à formuler sur la sincérité et la concordance avec les comptes annuels des informations données dans le rapport de gestion du conseil d'administration et dans les autres documents sur la situation financière et les comptes annuels adressés aux actionnaires.

En application de la loi, nous vous signalons que les informations relatives aux délais de paiement prévues à l'article D.441-6 du code de commerce ne sont pas mentionnées dans le rapport de gestion. En conséquence, nous ne pouvons attester de leur sincérité et de leur concordance avec les comptes annuels.

Rapport sur le gouvernement d'entreprise

Nous attestons de l'existence, dans le rapport du conseil d'administration sur le gouvernement d'entreprise, des informations requises par l'article L.225-37-4 du code de commerce.

Responsabilités de la direction et des personnes constituant le gouvernement d'entreprise relatives aux comptes annuels

Il appartient à la direction d'établir des comptes annuels présentant une image fidèle conformément aux règles et principes comptables français ainsi que de mettre en place le contrôle interne qu'elle estime nécessaire à l'établissement de comptes annuels ne comportant pas d'anomalies significatives, que celles-ci proviennent de fraudes ou résultent d'erreurs.

Lors de l'établissement des comptes annuels, il incombe à la direction d'évaluer la capacité de la société à poursuivre son exploitation, de présenter dans ces comptes, le cas échéant, les informations nécessaires relatives à la continuité d'exploitation et d'appliquer la convention comptable de continuité d'exploitation, sauf s'il est prévu de liquider la société ou de cesser son activité.

Les comptes annuels ont été arrêtés par le Conseil d'Administration.

Responsabilités du commissaire aux comptes relatives à l'audit des comptes annuels

Il nous appartient d'établir un rapport sur les comptes annuels. Notre objectif est d'obtenir l'assurance raisonnable que les comptes annuels pris dans leur ensemble ne comportent pas d'anomalies significatives. L'assurance raisonnable correspond à un niveau élevé d'assurance, sans toutefois garantir qu'un audit réalisé conformément aux normes d'exercice professionnel permet de

24, rue des Tonneliers – 71100 CHALON S/SAONE

SA VITEC

Rapport du commissaire aux comptes sur les comptes annuels.

systematiquement détecter toute anomalie significative. Les anomalies peuvent provenir de fraudes ou résulter d'erreurs et sont considérées comme significatives lorsque l'on peut raisonnablement s'attendre à ce qu'elles puissent, prises individuellement ou en cumulé, influencer les décisions économiques que les utilisateurs des comptes prennent en se fondant sur ceux-ci.

Comme précisé par l'article L.823-10-1 du code de commerce, notre mission de certification des comptes ne consiste pas à garantir la viabilité ou la qualité de la gestion de votre société.

Dans le cadre d'un audit réalisé conformément aux normes d'exercice professionnel applicables en France, le commissaire aux comptes exerce son jugement professionnel tout au long de cet audit. En outre :

- il identifie et évalue les risques que les comptes annuels comportent des anomalies significatives, que celles-ci proviennent de fraudes ou résultent d'erreurs, définit et met en œuvre des procédures d'audit face à ces risques, et recueille des éléments qu'il estime suffisants et appropriés pour fonder son opinion. Le risque de non-détection d'une anomalie significative provenant d'une fraude est plus élevé que celui d'une anomalie significative résultant d'une erreur, car la fraude peut impliquer la collusion, la falsification, les omissions volontaires, les fausses déclarations ou le contournement du contrôle interne ;
- il prend connaissance du contrôle interne pertinent pour l'audit afin de définir des procédures d'audit appropriées en la circonstance, et non dans le but d'exprimer une opinion sur l'efficacité du contrôle interne ;
- il apprécie le caractère approprié des méthodes comptables retenues et le caractère raisonnable des estimations comptables faites par la direction, ainsi que les informations les concernant fournies dans les comptes annuels ;
- il apprécie le caractère approprié de l'application par la direction de la convention comptable de continuité d'exploitation et, selon les éléments collectés, l'existence ou non d'une incertitude significative liée à des événements ou à des circonstances susceptibles de mettre en cause la capacité de la société à poursuivre son exploitation. Cette appréciation s'appuie sur les éléments collectés jusqu'à la date de son rapport, étant toutefois rappelé que des circonstances ou événements ultérieurs pourraient mettre en cause la continuité d'exploitation. S'il conclut à l'existence d'une incertitude significative, il attire l'attention des lecteurs de son rapport sur les informations fournies dans les comptes annuels au sujet de cette incertitude ou, si ces informations ne sont pas fournies ou ne sont pas pertinentes, il formule une certification avec réserve ou un refus de certifier ;
- il apprécie la présentation d'ensemble des comptes annuels et évalue si les comptes annuels reflètent les opérations et événements sous-jacents de manière à en donner une image fidèle.

Fait à Chalon sur Saône, le 28 mai 2021.

Le Commissaire aux Comptes

SARL ATLas

Représentée par Yoann TERREUIL

SARL ATLas

AUDIT TERREUIL LAUGIER associés

Société de Commissariat aux Comptes

Membre de la Compagnie Régionale des Commissaires aux Comptes de Besançon-Dijon

24 rue des tonneliers
71100 CHALON SUR SAONE

Tél : 09.54.31.32.09
Fax : 09.59.31.32.09

CERTIFIÉ CONFORME
A L'ORIGINAL

SA VITEC

Rapport spécial Du Commissaire aux Comptes Sur les conventions réglementées

Assemblée générale d'approbation des comptes de l'exercice clos le 31/12/2020

SA VITEC
66, avenue des Champs-Élysées – 75 008 PARIS

SARL ATLas
Société de Commissariat aux Comptes
Membre de la Compagnie Régionale des Commissaires aux Comptes de Besançon-Dijon

24, rue des Tonneliers – 71100 CHALON S/SAONE

SA VITEC

Siège social : 66, avenue des Champs-Élysées – 75 008 PARIS
Capital social : 247.167 €

Rapport spécial du commissaire aux comptes sur les conventions réglementées
Exercice clos le 31 Décembre 2020

A l'assemblée générale de la société VITEC,

En ma qualité de commissaire aux comptes de votre société, je vous présente mon rapport sur les conventions réglementées.

Il m'appartient de vous communiquer, sur la base des informations qui m'ont été données, les caractéristiques et les modalités essentielles ainsi que les motifs justifiant de l'intérêt pour la société des conventions dont j'ai été avisé ou que j'aurais découvertes à l'occasion de ma mission, sans avoir à me prononcer sur leur utilité et leur bien-fondé ni à rechercher l'existence d'autres conventions. Il vous appartient, selon les termes de l'article R.225-31 du code de commerce, d'apprécier l'intérêt qui s'attachait à la conclusion de ces conventions en vue de leur approbation.

Par ailleurs, il m'appartient, le cas échéant, de vous communiquer les informations prévues à l'article R.225-31 du code de commerce relatives à l'exécution, au cours de l'exercice écoulé, des conventions déjà approuvées par l'assemblée générale.

J'ai mis en œuvre les diligences que j'ai estimé nécessaires au regard de la doctrine professionnelle de la Compagnie nationale des commissaires aux comptes relative à cette mission. Ces diligences ont consisté à vérifier la concordance des informations qui m'ont été données avec les documents de base dont elles sont issues.

CONVENTIONS SOUMISES A L'APPROBATION DE L'ASSEMBLEE GENERALE

Je vous informe qu'il ne m'a été donné avis d'aucune convention autorisée et conclue au cours de l'exercice écoulé à soumettre à l'approbation de l'assemblée générale en application des dispositions de l'article L.225-38 du code de commerce.

CONVENTIONS DEJA APPROUVEES PAR L'ASSEMBLEE GENERALE

En application de l'article R.225-30 du code de commerce, j'ai été informé que l'exécution des conventions suivantes, déjà approuvées par l'assemblée générale au cours d'exercices antérieurs, s'est poursuivie au cours de l'exercice écoulé.

SARL ATLAS
Société de Commissariat aux Comptes
Membre de la Compagnie Régionale des Commissaires aux Comptes de Besançon-Dijon

24, rue des Tonneliers – 71100 CHALON S/SAONE

SA VITEC

Siège social : 66, avenue des Champs-Élysées – 75 008 PARIS
Capital social : 247.167 €

1. Contractant :

Société PROLOC

Administrateur concerné :

Monsieur WETZEL

Nature et objet :

Convention de location de locaux et de matériel.

Modalités :

La convention de location de locaux et de matériel s'est poursuivie entre la société PROLOC et votre société. Le montant des loyers facturés par la société PROLOC au titre de l'exercice s'est élevé à :

- 687.984 € hors taxes pour les locaux,
- 692.824 € hors taxes pour le matériel.

2. Contractant :

SCI Technosud 2

Administrateur concerné :

Monsieur WETZEL

Nature et objet :

Convention de gestion technique d'immeuble

Modalités :

Il a été signé le 6 novembre 2015 une convention de gestion technique d'immeuble entre la SCI Technosud 2 propriétaire de l'immeuble sis 99-101 rue Pierre Sémard – 92320 CHATILLON où VITEC exerce son activité et la société VITEC.

Les principales missions confiées à VITEC sont décrites dans l'annexe de la convention.

Le coût de cette prestation facturé sur 2020 est de 19.000€.

Fait à Chalon sur Saône, le 28 mai 2021.

Le Commissaire aux Comptes

SARL ATLAS

Représentée par Yoann TERREUIL

**CERTIFIÉ CONFORMÉ
À L'ORIGINAL**

SA VITEC

66 avenue des Champs-Élysées
75008 PARIS

COMPTES ANNUELS

Exercice du 01/01/2020 au 31/12/2020



TALENZ SOFIDEM PARIS

SOFIDEM LAVAL
Rue J.B. Lamarck - CS 52145
53021 Laval Cedex 9
Tél : 02 43 59 1 69
laval@talenz-sofidem.fr

TALENZ SOFIDEM PARIS
42 avenue de l'Opéra
75001 Paris
Tél : 01 33 96 82 82
paris@talenz-sofidem.fr

sofidem.talenz.fr

 **Sommaire**

Attestation d'Expert Comptable	1
1. Comptes annuels	2
Bilan actif	3
Bilan passif	4
Compte de résultat	5
Compte de résultat (suite)	6
Annexe	7

 **Attestation d'Expert Comptable****MISSION DE PRESENTATION DES COMPTES ANNUELS**

Conformément à nos accords , nous avons effectué une mission de présentation des comptes annuels de la société SA VITEC relatifs à l'exercice du 01/01/2020 au 31/12/2020.

Les comptes annuels ci-joints, se caractérisent par les données suivantes :

	Montants en euros
Total bilan	61 326 371
Chiffre d'affaires	31 097 994
Résultat net comptable (Bénéfice)	1 663 298

Nos diligences ont été réalisées conformément à la norme professionnelle du Conseil Supérieur de l'Ordre des Experts-Comptables applicable à la mission de présentation des comptes qui ne constituent ni un audit ni un examen limité .

Sur la base de nos travaux, nous n'avons pas relevé d'éléments remettant en cause la cohérence et la vraisemblance des comptes annuels pris dans leur ensemble tels qu'ils sont joints à la présente attestation.

Fait à PARIS

Le 07/05/2021

NOURY PHILIPPE

Expert-Comptable

Période du 01/01/2020 au 31/12/2020

Comptes annuels

Bilan actif

	Brut	Amortissement Dépréciations	Net 31/12/2020	Net 31/12/2019
Capital souscrit non appelé				
ACTIF IMMOBILISE				
Immobilisations incorporelles				
Frais d'établissement				
Frais de recherche et de développement				
Concessions, brevets, licences, logiciels, droits & valeurs similaires	1 812 493	951 994	860 499	837 305
Fonds commercial (1)	649 153		649 153	649 153
Autres immobilisations incorporelles	56 129	22 660	33 470	52 180
Avances et acomptes sur immobilisations incorporelles				
Immobilisations corporelles				
Terrains				
Constructions	50 432	50 432		2 048
Installations techniques, matériel et outillage industriels	66 549	54 285	12 265	14 518
Autres immobilisations corporelles				
Immobilisations corporelles en cours				
Avances et acomptes				
Immobilisations financières (2)				
Participations (mise en équivalence)	9 246 049	114 708	9 131 341	9 190 709
Autres participations				
Créances rattachées aux participations	35 710		35 710	
Autres titres immobilisés	4 641 225		4 641 225	5 069 652
Prêts	111 025		111 025	111 025
Autres immobilisations financières	16 668 767	1 194 078	15 474 688	15 926 591
TOTAL ACTIF IMMOBILISE				
ACTIF CIRCULANT				
Stocks et en-cours				
Matières premières et autres approvisionnements	7 025 875	368 945	6 656 930	4 043 965
En-cours de production (biens et services)	3 126 373	357 965	2 768 408	3 954 854
Produits intermédiaires et finis				
Marchandises	916		916	136 541
Avances et acomptes versés sur commandes				
Créances (3)				
Clients et comptes rattachés	6 292 425	13 628	6 278 797	5 977 733
Autres créances	5 165 731		5 165 731	3 719 291
Capital souscrit et appelé, non versé				
Divers				
Valeurs mobilières de placement	8 772 181		8 772 181	8 556 624
Disponibilités	15 027 073		15 027 073	5 402 798
Charges constatées d'avance (3)	1 039 490		1 039 490	1 599 393
TOTAL ACTIF CIRCULANT	46 450 064	740 538	45 709 526	33 391 198
Frais d'émission d'emprunt à étaler				
Primes de remboursement des obligations				
Ecarts de conversion actif	142 157		142 157	83 220
TOTAL GENERAL	63 260 987	1 934 616	61 326 371	49 401 008
(1) Dont droit au bail				
(2) Dont à moins d'un an (brut)				
(3) Dont à plus d'un an (brut)			12 800	



VITEC

COMPTES ANNUELS

Compte de résultat

	France	Exportations	31/12/2020	31/12/2019
Produits d'exploitation (1)				
Ventes de marchandises	147 520	78 132	225 651	26 886
Production vendue (biens)	621 229	20 403 857	21 025 086	22 367 355
Production vendue (services)	117 944	9 729 314	9 847 258	10 618 637
Chiffre d'affaires net	886 692	30 211 302	31 097 994	33 012 877
Production stockée			-1 171 352	1 523 236
Production immobilisée			44 146	291 601
Subventions d'exploitation			1 119 530	1 398 373
Reprises sur provisions (et amortissements), transferts de charges			24 786	-29 963
Autres produits			31 115 104	36 196 124
Total produits d'exploitation (I)				
Charges d'exploitation (2)			225 483	26 886
Achats de marchandises			11 552 147	12 169 091
Variations de stock			-2 233 252	559 439
Achats de matières premières et autres approvisionnements			16 181 989	15 151 014
Variations de stock			573 380	297 151
Autres achats et charges externes (a)			5 234 811	4 847 694
Impôts, taxes et versements assimilés			2 582 352	2 465 191
Salaires et traitements			299 921	219 480
Charges sociales			726 910	1 091 530
Dotations aux amortissements et dépréciations :			99 818	95 392
- Sur immobilisations : dotations aux amortissements				
- Sur immobilisations : dotations aux dépréciations				
- Sur actif circulant : dotations aux dépréciations				
- Pour risques et charges : dotations aux provisions				
Autres charges			35 243 559	36 922 868
Total charges d'exploitation (II)			-4 128 455	-726 744
RESULTAT D'EXPLOITATION (I-II)				
Quotes-parts de résultat sur opérations faites en commun				
Bénéfice attribué ou perte transférée (III)				
Perte supportée ou bénéfice transféré (IV)				
Produits financiers			2 987 661	
De participation (3)			60 332	68 128
D'autres valeurs mobilières et créances de l'actif immobilisé (3)			196 953	227 318
Autres intérêts et produits assimilés (3)			200 199	231 682
Reprises sur provisions et dépréciations et transferts de charges			208 301	270 706
Différences positives de change			409 967	
Produits nets sur cessions de valeurs mobilières de placement			4 063 413	797 835
Total produits financiers (V)				
Charges financières			142 157	200 199
Dotations aux amortissements, aux dépréciations et aux provisions			167 526	251 805
Intérêts et charges assimilées (4)			1 040 089	269 142
Différences négatives de change				
Charges nettes sur cessions de valeurs mobilières de placement			1 369 771	721 146
Total charges financières (VI)			2 693 642	76 688
RESULTAT FINANCIER (V-VI)				
RESULTAT COURANT avant impôts (I-II+III-IV+V-VI)			-1 434 814	-650 055



Compte de résultat (suite)

	31/12/2020	31/12/2019
Produits exceptionnels		
Sur opérations de gestion	74 834	80 000
Sur opérations en capital		
Reprises sur provisions et dépréciation et transferts de charges	74 834	80 000
Total produits exceptionnels (VII)		
Charges exceptionnelles		
Sur opérations de gestion		221 631
Sur opérations en capital	59 368	83 419
Dotations aux amortissements, aux dépréciations et aux provisions		
Total charges exceptionnelles (VIII)	59 368	305 049
RESULTAT EXCEPTIONNEL (VII-VIII)	15 516	-225 049
Participation des salariés aux résultats (IX)	509 827	477 148
Impôts sur les bénéfices (X)	-3 592 422	-2 356 783
Total des produits (I+III+V+VII)	35 253 401	37 073 959
Total des charges (II+IV+VI+VIII+IX+X)	33 590 104	36 069 428
BENEFICE OU PERTE	1 663 298	1 004 530
(a) Y compris :		
- Redevances de crédit-bail mobilier		
- Redevances de crédit-bail immobilier		
(1) Dont produits afférents à des exercices antérieurs		
(2) Dont charges afférentes à des exercices antérieurs		
(3) Dont produits concernant les entités liées		
(4) Dont intérêts concernant les entités liées	2 567 060	

Période du 01/01/2020 au 31/12/2020

Annexe



Règles et méthodes comptables

Désignation de la société : SA VITEC

Annexe au bilan avant répartition de l'exercice clos le 31/12/2020, dont le total est de 61 326 371 euros et au compte de résultat de l'exercice, présenté sous forme de liste, dégageant un bénéfice de 1 663 298 euros.

Les comptes annuels de la SA VITEC sont consolidés par la société mère, la SAS PROLOC SERVICES, situé 45 Avenue Jean Moulin, 75014 PARIS.

L'exercice a une durée de 12 mois, recouvrant la période du 01/01/2020 au 31/12/2020.

Les notes ou tableaux ci-après font partie intégrante des comptes annuels.

Règles générales

Les comptes annuels de l'exercice au 31/12/2020 ont été établis selon le règlement ANC 2014-03 relatif au plan comptable général dans sa version en vigueur au 31/12/2020.

Les conventions comptables ont été appliquées dans le respect du principe de prudence, conformément aux hypothèses de base :

- continuité de l'exploitation,
- permanence des méthodes comptables d'un exercice à l'autre,
- indépendance des exercices.

et conformément aux règles générales d'établissement et de présentation des comptes annuels.

La méthode de base retenue pour l'évaluation des éléments inscrits en comptabilité est la méthode des coûts historiques.

Seules sont exprimées les informations significatives. Sauf mention, les montants sont exprimés en euros.

Immobilisations corporelles et incorporelles

Les immobilisations corporelles et incorporelles sont évaluées à leur coût d'acquisition pour les actifs acquis à titre onéreux, à leur coût de production pour les actifs produits par l'entreprise, à leur valeur vénale pour les actifs acquis à titre gratuit et par voie d'échange.

Les amortissements pour dépréciation sont calculés suivant le mode dégressif ou linéaire en fonction de la durée d'usage

- * Concessions, logiciels et brevets : 2 à 3 ans
- * Installations générales, agencements et aménagements divers : 8 à 10 ans
- * Matériel de bureau et informatique : 3 à 7 ans

La durée d'amortissement retenue par simplification est la durée d'usage pour les biens non décomposables à l'origine.

Participations, autres titres immobilisés, prêts, valeurs mobilières de placement

La valeur brute est constituée uniquement par le coût d'achat. Les éventuels frais ou commissions sont inscrits en charge.

La méthode retenue pour le calcul des plus ou moins-values est la méthode du premier entré premier sorti. Lorsque la valeur d'inventaire est inférieure à la valeur brute, une provision pour dépréciation est constituée du montant de la différence.

Les prêts, dépôts et autres créances immobilisées ont été également évalués à leur coût d'achat.



Règles et méthodes comptables

Stocks (évalués par l'entreprise)

Les matières premières et marchandises ont été évaluées au prix d'achat moyen pondéré.
Les produits et en-cours de production ont été évalués à leur coût de production.
Ces éléments ont, le cas échéant, été dépréciés pour tenir compte de leur valeur à la date de clôture de l'exercice.

Créances

Les créances sont valorisées à leur valeur nominale. Une provision pour dépréciation est pratiquée lorsque la valeur d'inventaire est inférieure à la valeur comptable.

Produits et charges exceptionnels

Les produits et charges exceptionnels tiennent compte des éléments qui ne sont pas liés à l'activité normale de l'entreprise

Opérations en devises

Lors de transaction en monnaie étrangère, le taux de conversion utilisé est le taux fin de mois précédent pour la première quinzaine et milieu de mois pour la deuxième quinzaine.
Les dettes, créances, disponibilités en devises figurent au bilan pour leur contre-valeur au cours de fin d'exercice. La différence résultant de l'actualisation des dettes et créances en devises à ce dernier cours est portée au bilan en écart de conversion.
Les pertes latentes de change font l'objet d'une provision pour risques, en totalité suivant les modalités réglementaires.



Notes sur le bilan

Actif immobilisé

Tableau des immobilisations

	Au début d'exercice	Augmentation	Diminution	En fin d'exercice
- Frais d'établissement et de développement				649 153
- Fonds commercial	649 153			1 868 622
- Autres postes d'immobilisations incorporelles	1 568 518	300 104		2 517 776
Immobilisations incorporelles	2 217 672	300 104		
- Terrains				
- Constructions sur sol propre				
- Constructions sur sol d'autrui				
- Installations générales, agencements et aménagements des constructions				
- Installations techniques, matériel et outillage industriels	50 432			50 432
- Installations générales, agencements aménagements divers	62 349			62 349
- Matériel de transport				4 201
- Matériel de bureau et informatique, mobilier	4 201			
- Emballages récupérables et divers				
- Immobilisations corporelles en cours				
- Avances et acomptes				116 982
Immobilisations corporelles	116 982			
- Participations évaluées par mise en équivalence				
- Autres participations	9 305 417		59 368	9 246 049
- Autres titres immobilisés		35 710		35 710
- Prêts et autres immobilisations financières	5 180 677	44 500	472 927	4 752 250
Immobilisations financières	14 486 095	80 210	532 295	14 034 010
ACTIF IMMOBILISE	16 820 748	380 314	532 295	16 668 767

Immobilisations incorporelles

Fonds commercial

	31/12/2020
Éléments achetés	649 153
Éléments réévalués	
Éléments reçus en apport	
Total	649 153



Notes sur le bilan

Immobilisations financières

La valeur brute est constituée uniquement par le coût d'achat. Les éventuels frais ou commissions sont inscrits en charge.
La méthode retenue pour le calcul des plus ou moins-values est la méthode du premier entré premier sorti.
lorsque la valeur d'inventaire est inférieure à la valeur brute, une provision pour dépréciation est constituée du montant de la différence.

Les prêts, dépôts et autres créances immobilisées ont été également évalués à leur coût d'achat.

Liste des filiales et participations

Tableau réalisé en Kilo-euros

- (1) Capital - (2) Capitaux propres autres que le capital - (3) Quote-part du capital détenue (en pourcentage)
(4) Valeur comptable brute des titres détenus - (5) Valeur comptable nette des titres détenus
(6) Prêts et avances consentis par l'entreprise et non encore remboursés - (7) Montants des cautions et avals donnés par l'entreprise
(8) Chiffre d'affaires hors taxes du dernier exercice écoulé - (9) Résultat du dernier exercice clos
(10) Dividendes encaissés par l'entreprise au cours de l'exercice

	(1)	(2)	(3)	(4)	(5)	(6)	(7)	(8)	(9)	(10)
A. RENSEIGNEMENTS DETAILLES SUR CHAQUE TITRE										
- Filiales (détenues à + 50 %)										
SAS ALLEGRO DVT2	150	5 255	98,40	5 130	5 130			5 766	2 218	
MEDEVEX INC	8	-12	100,00	115					-4	
VITEC GmbH	320	-3 670	100,00	815	815			3 261	595	
VITEC Video Innovations Ltd	203	5 364	100,00	1 056	1 056			8 453	2 230	2 988
VITEC Inc	81	4 252	100,00	446	446	4 641		18 764	1 729	
VIKRA		6	100,00					513		
- Participations (détenues entre 10 et 50%)										
BLUEFISH TECHNOLOGIES	1 773	-1 014	33,00	360	360			919	38	
B. RENSEIGNEMENTS GLOBAUX SUR LES AUTRES TITRES										
- Autres filiales françaises										
- Autres filiales étrangères										
- Autres participations françaises										
- Autres participations étrangères										

Les éléments financiers présents dans le tableau ci-dessous ont été convertis au cours de clôture à savoir :

- MEDEVEX et VITEC INC : conversion du USD en EUR au cours de 1.2271
- VITEC Video Innovation : conversion du ILS en EUR au cours de 3.9447
- VIKRA : conversion du RUB en EUR au cours de 91.4671
- BLUEFISH : conversion du AUD en EUR au cours de 1.5896



Notes sur le bilan

Amortissements des immobilisations

	Au début de l'exercice	Augmentation	Diminutions	A la fin de l'exercice
- Frais d'établissement et de développement				
- Fonds commercial				962 035
- Autres postes d'immobilisations incorporelles	666 416	295 619		962 035
Immobilisations incorporelles	666 416	295 619		962 035
- Terrains				
- Constructions sur sol propre				
- Constructions sur sol d'autrui				
- Installations générales, agencements et aménagements des constructions				
- Installations techniques, matériel et outillage industriels	48 384	2 048		50 432
- Installations générales, agencements aménagements divers	47 831	2 253		50 084
- Matériel de transport	4 201			4 201
- Matériel de bureau et informatique, mobilier				
- Emballages récupérables et divers				
Immobilisations corporelles	100 416	4 301		104 717
ACTIF IMMOBILISE	766 831	299 921		1 066 752



Notes sur le bilan

Actif circulant**Etat des créances**

Le total des créances à la clôture de l'exercice s'élève à 17 249 897 euros et le classement détaillé par échéance s'établit comme suit :

	Montant brut	Echéances à moins d'un an	Echéances à plus d'un an
Créances de l'actif immobilisé :			
Créances rattachées à des participations			
Prêts	4 641 225		4 641 225
Autres	111 025		111 025
Créances de l'actif circulant :			
Créances Clients et Comptes rattachés	6 292 425	6 292 425	
Autres	5 165 731	5 152 931	12 800
Capital souscrit - appelé, non versé	1 039 490	1 039 490	
Charges constatées d'avance			
Total	17 249 897	12 484 846	4 765 050
Prêts accordés en cours d'exercice			
Prêts récupérés en cours d'exercice			

Produits à recevoir

	Montant
CLIENTS FACT. A ETABLIR	80 908,49
ETAT PRODUIT A RECEVOIR	43 327,00
INTERETS COURUS SUR CAT	926 843,78
Total	1 051 079,27



Notes sur le bilan

Capitaux propres

Composition du capital social

Capital social d'un montant de 247 167,20 euros décomposé en 2 471 672 titres d'une valeur nominale de 0,10 euros.

	Nombre	Valeur nominale
Titres composant le capital social au début de l'exercice	2 472 682	0,10
Titres émis pendant l'exercice		0,10
Titres remboursés pendant l'exercice	1 010	0,10
Titres composant le capital social à la fin de l'exercice	2 471 672	0,10

Provisions

Tableau des provisions

	Provisions au début de l'exercice	Dotations de l'exercice	Reprises utilisées de l'exercice	Reprises non utilisées de l'exercice	Provisions à la fin de l'exercice
Litiges					
Garanties données aux clients					
Pertes sur marchés à terme					
Amendes et pénalités					
Pertes de change	83 220	142 157	83 219		142 157
Pensions et obligations similaires					
Pour impôts					
Renouvellement des immobilisations					
Gros entretien et grandes révisions					
Charges sociales et fiscales					
sur congés à payer					
Autres provisions pour risques et charges	116 979		116 979		
Total	200 199	142 157	200 198		142 157
Répartition des dotations et des reprises de l'exercice :					
Exploitation		142 157	200 198		
Financières					
Exceptionnelles					



Notes sur le bilan

Dettes

Etat des dettes

Le total des dettes à la clôture de l'exercice s'élève à 31 962 667 euros et le classement détaillé par échéance s'établit comme suit :

	Montant brut	Echéances à moins d'un an	Echéances à plus d'un an	Echéances à plus de 5 ans
Emprunts obligataires convertibles (*)				
Autres emprunts obligataires (*)				
Emprunts (*) et dettes auprès des établissements de crédit dont :				
- à 1 an au maximum à l'origine				
- à plus de 1 an à l'origine	18 395 502	9 626 840	8 768 663	
Emprunts et dettes financières divers (*) (**)				
Dettes fournisseurs et comptes rattachés	8 091 764	8 091 764		
Dettes fiscales et sociales	2 063 024	2 063 024		
Dettes sur immobilisations et comptes rattachés	1 600 000	800 000	800 000	
Autres dettes (**)	1 541 580	1 541 580		
Produits constatés d'avance	270 797	270 797		
Total	31 962 667	22 394 004	9 568 663	
(*) Emprunts souscrits en cours d'exercice	14 600 000			
(*) Emprunts remboursés sur l'exercice	5 600 096			
(**) Dont envers les associés	306			

Le montant des comptes courants d'associés personnes physiques s'élève à 306 euros.

Charges à payer

	Montant
FOURNISSEURS FRAIS A PAYER	2 379 997,10
INT.COURUS S/EMP.AUP.ETABL.T.CREDIT	11 672,00
PERSONNEL.DETTES PROV.C.P	436 252,00
INTERESSEMENT DES SALARIES	509 827,00
PROV AUTRES FRAIS DE PERSONNEL	185 588,54
CHARGES SOCIALES S/CONGES PAYES	198 609,00
CHARG.SOC. A PAYER	81 863,00
ETAT - AUTRES CHARGES A PAYER	71 688,00
CLIENTS - AVOIR A ETABLIR	1 107 888,00
Total	4 983 384,64



VITEC

COMPTES ANNUELS

Notes sur le bilan

Comptes de régularisation

Charges constatées d'avance

	Charges d'exploitation	Charges Financières	Charges Exceptionnelles
CHARGES CONSTATEES AVANCE	1 039 490		
Total	1 039 490		

Produits constatés d'avance

	Produits d'exploitation	Produits Financiers	Produits Exceptionnels
PRODUITS CONSTATES AVANCE	270 797		
Total	270 797		



Autres informations

Effectif

Effectif moyen du personnel : 83 personnes.

	Personnel salaré	Personnel mis à disposition
Cadres	75	
Agents de maîtrise et techniciens	8	
Employés		
Ouvriers		
Total	83	

Engagements de retraite

Montant des engagements pris en matière de pensions, compléments de retraite et indemnités assimilées : 950 467 euros
La valeur actuarielle des indemnités de fin de carrière (IFC), dues en application de la convention collective des bureaux d'études techniques, est déterminée en fonction d'hypothèses actuarielles tenant compte principalement, des augmentations de salaires jusqu'à l'âge de départ à la retraite, de la rotation du personnel et des tables de mortalités.
L'engagement des IFC calculé à la clôture de l'exercice s'élève à 950 467 euros.

Etat : Impôts

Le montant de l'IS 2020 est de 0 euros.
Le montant de l'économie d'IS engendré du fait de l'intégration fiscale est de 641 503 €.
Le montant du crédit d'impôt recherche et innovation est de 2 950 919 € et s'articule de la façon suivante :
- CIR : 2 870 919 €
- CII : 80 000 €

COVID-19

L'épidémie Covid-19 s'est propagée dans le monde au cours du 1er trimestre 2020. L'OMS a reconnu le 11 mars la situation pandémique et la France a été placée en confinement le 17 mars.
La société n'a quasiment pas eu recours au dispositif d'activité partielle pour les salariés.
La société a également fait la demande d'un prêt garanti par l'Etat (2 banques) qu'elle envisage de rembourser en octobre 2021.
Les actifs et les passifs n'ont pas été sensiblement impactés dans leur évaluation au titre de 2020 et l'activité au niveau de VITEC France et ses filiales ayant été assez peu impactée (-6% sur le CA), les investissements ont été maintenus à l'identique de ce qui était prévu avant COVID y compris une croissance externe au 31/12/2021.

Instruments financiers à terme

La société utilise des instruments financiers dans le but exclusif de couverture économique afin de gérer son exposition aux fluctuations des cours de change de devises étrangères (principalement le Dollar US).
Dans le cadre de cette politique, VITEC SA peut avoir recours à des swaps de devises et des opérations à terme.
Les produits et les charges (écarts de change latents ou réalisés) sont reconnus au compte de résultat sur la durée de vie résiduelle de l'élément couvert de manière symétrique au mode de comptabilisation des produits et des charges sur cet élément.
Les primes d'options sont étalées en résultat sur la période de couverture de manière linéaire pour les couvertures d'opérations courantes, elles sont différées pour la couverture de transactions futures.



Autres informations

Au 31 décembre 2020, il existe 4 instruments financiers :

- CHANGE A TERME : d'une valeur de 5 000 000 \$ ayant pour date de maturité le 19 janvier 2021
- OPTION DE CHANGE :
 - Valeur de 5 000 000 \$ ayant pour date de maturité le 15 janvier 2021
 - Valeur de 5 000 000 \$ ayant pour date de maturité le 18 janvier 2021
 - Valeur de 15 000 000 £ ayant pour date de maturité le 29 mars 2021

