

Årsredovisning

Arctic Space Technologies AB

559213-9405

Styrelsen och verkställande direktören för Arctic Space Technologies AB får härmed lämna sin redogörelse för bolagets utveckling under räkenskapsåret 2022-07-01 - 2023-06-30.

Om inte annat särskilt anges, redovisas alla belopp i hela kronor (sek).


INNEHÅLLSFÖRTECKNING	SIDA
- Förvaltningsberättelse	2
- Resultaträkning	3
- Balansräkning	4 - 5
- Noter	6 - 10
- Underskrifter	11

FASTSTÄLLELSEINTYG

Undertecknad styrelseledamot i Arctic Space Technologies AB intygar att resultaträkningen och balansräkningen i årsredovisningen har fastställts på årsstämma 2023-12-20. Årsstämman beslutade att godkänna styrelsens förslag till hur vinsten ska fördelas.

Jag intygar också att innehållet i årsredovisningen och revisionsberättelsen stämmer överens med originalen.

Luleå 2023-12-20



Benjamin Fischer, Verkställande direktör

Årsredovisning

Arctic Space Technologies AB

559213-9405

Styrelsen och verkställande direktören för Arctic Space Technologies AB får härmed lämna sin redogörelse för bolagets utveckling under räkenskapsåret 2022-07-01 - 2023-06-30.

Om inte annat särskilt anges, redovisas alla belopp i hela kronor (sek).

INNEHÅLLSFÖRTECKNING	SIDA
- Förvaltningsberättelse	2
- Resultaträkning	3
- Balansräkning	4 - 5
- Noter	6 - 10
- Underskrifter	11

FÖRVALTNINGSBERÄTTELSE

VERKSAMHETEN

Verksamhet

Företaget arbetar med kommunikationslösningar och datahantering för satellitoperatörer på en global marknad. Bolaget har sitt säte i Luleå.

FLERÅRSÖVERSIKT

Beloppen i flerårsöversikten är angivna i tusental kronor om inte annat anges.

	2207-2306	2107-2206	2007-2106	1908-2006
Nettoomsättning	18 116	4 565	1 049	0
Resultat efter finansiella poster	8 382	137	200	-261
Soliditet %	27	9	9	10

Nettoomsättningen avviker med mer än 30% jämfört med föregående år eftersom bolaget tecknat nya avtal med kund för etablering på anläggningen i Piteå.

FÖRÄNDRINGAR I EGET KAPITAL

	Aktiekapital	Fond för utv. utgift	Balanserat resultat	Årets resultat	Totalt
Belopp vid årets ingång	50 000	921 154	-680 980	84 042	374 216
<i>Resultatdisposition enligt bolagsstämman:</i>					
Balanseras i ny räkning			84 042	-84 042	0
Överkursfond			700 968		700 968
Aktiekapital	2 633				2 633
Fond för utvecklingsutgifter		-921 154	921 154		0
Årets resultat				6 648 185	6 648 185
Belopp vid årets utgång	52 633	0	1 025 184	6 648 185	7 726 002

RESULTATDISPOSITION

Medel att disponera:

Balanserat resultat	1 025 184
Årets resultat	6 648 185
<i>Summa</i>	<i>7 673 369</i>

Förslag till disposition:

Balanseras i ny räkning	7 673 369
<i>Summa</i>	<i>7 673 369</i>

Bolagets resultat och ställning framgår av efterföljande resultat- och balansräkning med noter.

RESULTATRÄKNING

1

		2022-07-01 2023-06-30	2021-07-01 2022-06-30
Rörelseintäkter, lagerförändring m.m.			
Nettoomsättning		18 116 014	4 565 242
Övriga rörelseintäkter	2	30 608	41 076
Summa rörelseintäkter, lagerförändringar m.m.		18 146 622	4 606 318
Rörelsekostnader			
Råvaror och förnödenheter		-3 459 285	-262 100
Övriga externa kostnader		-1 010 822	-1 044 914
Personalkostnader	3	-3 758 513	-2 848 023
Av- och nedskrivningar av materiella och immateriella anläggningstillgångar		-418 929	-125 127
Övriga rörelsekostnader		-681 537	-28 770
Summa rörelsekostnader		-9 329 086	-4 308 934
Rörelseresultat		8 817 536	297 384
Finansiella poster			
Övriga ränteintäkter och liknande resultatposter		218	–
Räntekostnader och liknande resultatposter		-436 163	-160 184
Summa finansiella poster		-435 945	-160 184
Resultat efter finansiella poster		8 381 591	137 200
Resultat före skatt		8 381 591	137 200
Skatter			
Skatt på årets resultat		-1 733 406	-53 158
Årets resultat		6 648 185	84 042

2024011609725

BALANSRÄKNING

1

2023-06-30

2022-06-30

TILLGÅNGAR

Anläggningstillgångar

Immateriella anläggningstillgångar

Balanserade utgifter för utvecklingsarbeten och liknande arbeten	4	–	859 744
<i>Summa immateriella anläggningstillgångar</i>		–	<i>859 744</i>

Materiella anläggningstillgångar

Byggnader och mark	5	1 911 664	1 531 909
Inventarier, verktyg och installationer	6	211 384	271 604
Pågående nyanläggningar och förskott avseende materiella anläggningstillgångar	7	9 897 832	158 550
<i>Summa materiella anläggningstillgångar</i>		<i>12 020 880</i>	<i>1 962 063</i>

Summa anläggningstillgångar **12 020 880** **2 821 807**

Omsättningstillgångar

Varulager m.m.

Förskott till leverantörer		448 819	–
<i>Summa varulager m.m</i>		<i>448 819</i>	–

Kortfristiga fordringar

Kundfordringar		11 308 081	360 897
Övriga fordringar		–	171 444
Upparbetad men ej fakturerad intäkt		246 901	–
Förutbetalda kostnader och upplupna intäkter	8	356 415	219 875
<i>Summa kortfristiga fordringar</i>		<i>11 911 397</i>	<i>752 216</i>

Kassa och bank

Kassa och bank		4 484 290	741 018
<i>Summa kassa och bank</i>		<i>4 484 290</i>	<i>741 018</i>

Summa omsättningstillgångar **16 844 506** **1 493 234**

SUMMA TILLGÅNGAR **28 865 386** **4 315 041**

2024011609726

2024011609727

	2023-06-30	2022-06-30
EGET KAPITAL OCH SKULDER		
Eget kapital		
<i>Bundet eget kapital</i>		
Aktiekapital	52 633	50 000
Fond för utvecklingsutgifter	–	921 154
Summa bundet eget kapital	52 633	971 154
<i>Fritt eget kapital</i>		
Fri överkursfond	997 367	296 399
Balanserat resultat	27 817	-977 379
Årets resultat	6 648 185	84 042
Summa fritt eget kapital	7 673 369	-596 938
Summa eget kapital	7 726 002	374 216
Långfristiga skulder		
Konvertibla lån	–	3 601
Övriga skulder till kreditinstitut	–	2 030 833
Övriga skulder	9 300 000	300 000
Summa långfristiga skulder	300 000	2 334 434
Kortfristiga skulder		
Övriga skulder till kreditinstitut	2 030 833	418 167
Förskott från kunder	–	107 263
Fakturerad men ej upparbetad intäkt	9 385 034	–
Leverantörsskulder	5 425 488	147 157
Aktuella skatteskulder	1 801 818	62 563
Övriga skulder	2 045 451	847 023
Upplupna kostnader och förutbetalda intäkter	10 150 760	24 218
Summa kortfristiga skulder	20 839 384	1 606 391
SUMMA EGET KAPITAL OCH SKULDER	28 865 386	4 315 041

NOTER

Not 1 ALLMÄNNA UPPLYSNINGAR

Redovisnings- och värderingsprinciper

Valt regelverk

Årsredovisningen har upprättats enligt årsredovisningslagen och BFNAR 2012:1, Årsredovisning och koncernredovisning (K3).

Internt upparbetade immateriella tillgångar

Företaget redovisar internt upparbetade immateriella anläggningstillgångar enligt aktiveringsmodellen. Det innebär att samtliga utgifter som uppkommer under utvecklingsfasen aktiveras under förutsättning att de uppfyller kriterierna i BFNAR 2012:1.

Immateriella anläggningstillgångar

Avskrivning sker linjärt över den förväntade nyttjandeperioden med hänsyn till väsentligt restvärde. Nedanstående nyttjandeperiod används.

Typ	Procent
Utvecklingskostnader	20

Materiella anläggningstillgångar

Avskrivning görs linjärt över den förväntade nyttjandeperioden med hänsyn till väsentligt restvärde. Nyttjandeperiod är individuellt bedömd för markanläggningar. Nedanstående nyttjandeperioder används.

Typ	Procent
Byggnader	5
Inventarier	20
Markanläggningar	5-20

Nedskrivningsprövning av balanserade utgifter för utvecklingsarbeten

Vid varje balansdag bedöms om det finns indikationer på nedskrivningsbehov av balanserade utgifter för utvecklingsarbeten. Nedskrivning sker om värdenedgången bedöms vara bestående och prövas individuellt.

Offentliga bidrag

Offentligt bidrag värderas till det verkliga värdet av den tillgång som företaget fått eller kommer att få. Bidrag från staten som inte är förenade med en framtida prestation redovisas som intäkt när villkoren för bidraget är uppfyllda. Offentliga bidrag som är förenade med krav på framtida prestation redovisas som intäkt när prestationen utförs.

Erhållna bidrag för förvärv av en omsättnings- /anläggningstillgång/ redovisas som en reduktion av tillgångens anskaffningsvärde.

Inkomstskatt

Företagets skatt består av aktuell skatt. Aktuell skatt är inkomstskatt (bolagsskatt och kupongskatt) för innevarande räkenskapsår som avser årets skattepliktiga resultat och den del av tidigare räkenskapsårs inkomstskatt som ännu inte har redovisats.

Ersättningar till anställda

Avgifter för avgiftsbestämda pensionsplaner kostnadsförs löpande.

Tjänsteuppdrag och entreprenadavtal

Inkomsten från tjänsteuppdrag på löpande räkning redovisas som intäkt i takt med att arbete utförs och material levereras eller förbrukas.

Tjänsteuppdrag och uppdrag enligt entreprenadavtal till fast pris redovisas som intäkt i takt med att arbete utförs enligt regeln om successiv vinstavräkning. Det ekonomiska utfallet från uppdrag till fast pris beräknas genom att uppdragsinkomsten och de uppdragsutgifter som är hänförliga till uppdraget redovisas som intäkt respektive kostnad med utgångspunkt från färdigställandegraden på balansdagen.

Kan det ekonomiska utfallet av ett uppdrag inte beräknas på ett tillförlitligt sätt redovisar företaget endast en intäkt som motsvarar de uppkomna uppdragsutgifter som sannolikt kommer att ersättas av beställaren.

När det är sannolikt att de totala uppdragsutgifterna kommer att överstiga den totala uppdragsinkomsten redovisar företaget omgående den befarade förlusten i resultaträkningen.

Färdigställandegraden har beräknats som på balansdagen nedlagda utgifter i relation till de totalt beräknade utgifterna för att fullgöra uppdraget. Skillnaden mellan redovisad intäkt och fakturerade delikvider redovisas i balansräkningen. Upparbetade men ej fakturerade intäkter redovisas som kortfristiga fordringar i posten Upparbetad men ej fakturerad intäkt. Fakturerade men ej upparbetade intäkter redovisas som kortfristiga skulder i posten Fakturerad men ej upparbetad intäkt.

Nyckeltalsdefinitioner

Nedan definieras nyckeltalen i förvaltningsberättelsens flerårsöversikt.

Soliditet = Justerat eget kapital / Totalt kapital

Kommentar: Justerat eget kapital beräknas som eget kapital plus 79,4 % av obeskattade reserver.

Not 2	Övriga rörelseintäkter	2022/2023	2021/2022
	Övriga bidrag och stöd	9 134	10 000
		9 134	10 000
Not 3	Medelantalet anställda	2022/2023	2021/2022
	Medelantalet anställda	5	4

2024011609730

Not 4	Balanserade utvecklingsutgifter	2023-06-30	2022-06-30
	Ingående anskaffningsvärden	921 154	824 176
	<i>Förändringar av anskaffningsvärden</i>		
	Försäljningar/utrangeringar	-921 154	-
	Aktiverade utgifter	-	96 978
	Utgående anskaffningsvärden	0	921 154
	Ingående avskrivningar	-61 410	-
	<i>Förändringar av avskrivningar</i>		
	Återförda avskrivningar på försäljningar resp. utrangeringar	245 643	-
	Årets avskrivningar	-184 233	-61 410
	Utgående avskrivningar	0	-61 410
	Redovisat värde	0	859 744

De balanserade utvecklingsutgifterna är utrangerade efter förändringar i affärsinriktning.

Not 5	Byggnader och mark	2023-06-30	2022-06-30
	Ingående anskaffningsvärden	1 566 111	-
	<i>Förändringar av anskaffningsvärden</i>		
	Inköp	554 231	1 512 313
	Omklassificeringar m.m.	-	53 798
	Utgående anskaffningsvärden	2 120 342	1 566 111
	Ingående avskrivningar	-34 202	-
	<i>Förändringar av avskrivningar</i>		
	Årets avskrivningar	-174 476	-34 202
	Utgående avskrivningar	-208 678	-34 202
	Redovisat värde	1 911 664	1 531 909
	Erhållet offentligt stöd för ovanstående tillgångar	822 356	822 356

Från och med 20220701 är ekonomisk livslängd på markanläggningar individuellt bedömd utifrån avtalslängd.

2024011609731

Not 6	Inventarier, verktyg och installationer	2023-06-30	2022-06-30
	Ingående anskaffningsvärden	301 119	–
	<i>Förändringar av anskaffningsvärden</i>		
	Inköp	–	301 119
	Utgående anskaffningsvärden	301 119	301 119
	Ingående avskrivningar	-29 515	–
	<i>Förändringar av avskrivningar</i>		
	Årets avskrivningar	-60 220	-29 515
	Utgående avskrivningar	-89 735	-29 515
	Redovisat värde	211 384	271 604
	Erhållet offentligt stöd för ovanstående tillgångar	168 113	168 113
Not 7	Pågående nyanläggningar och förskott avseende materiella anläggningstillgångar	2023-06-30	2022-06-30
	Ingående anskaffningsvärden	158 550	53 798
	<i>Förändringar av anskaffningsvärden</i>		
	Inköp	9 739 282	158 550
	Omklassificeringar m.m.	–	-53 798
	Utgående anskaffningsvärden	9 897 832	158 550
	Redovisat värde	9 897 832	158 550
Not 8	Förutbetalda kostnader och upplupna intäkter	2023-06-30	2022-06-30
	Bidrag och stöd	0	90 866
	Företagsförsäkringar	72 376	16 427
	Lokalhyra	43 831	27 810
	Utbildning	32 600	27 800
	Driftkostnader	194 315	56 972
	Pension	11 958	0
	Övriga kostnader	1 335	0
	Summa förutbetalda kostnader och upplupna intäkter	356 415	219 875
Not 9	Långfristiga skulder	2023-06-30	2022-06-30
	<i>Långfristiga skulder</i>		
	Konvertibelt skuldebrev Norrlandsfonden, ej registrerat	300 000	300 000
	Almi	0	378 167

2024011609732

Not 10	Upplupna kostnader och förutbetalda intäkter	2023-06-30	2022-06-30
	Bokslut och deklaration	24 000	17 900
	Elkostnad	12 637	6 318
	Löneskuld	30 000	0
	Semesterlöneskuld	56 839	0
	Arbetsgivaravgifter på semester- och löneskuld	27 284	0
	Summa upplupna kostnader och förutbetalda intäkter	150 760	24 218


Not 11	Eventualförpliktelser	2023-06-30	2022-06-30
	Royaltyåtagande	0	738 750

Samtliga royaltyåtaganden är reglerade.

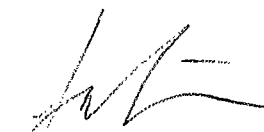
Not 12	Ställda säkerheter	2023-06-30	2022-06-30
	Företagsinteckningar	2 268 000	2 268 000
	Summa ställda säkerheter	2 268 000	2 268 000

UNDERSKRIFTER

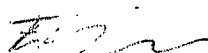
Luleå




Benjamin Fischer
Verkställande direktör
2023-12-20



Sandra Sofia Nilsson
2023-12-20



Felix Tim Hessinger
2023-12-20



Fredrik Schäder
2023-12-20

2024011609733