


Bordereau attestant l'exactitude des informations - LILLE METROPOLE - 5910 - Documents
comptables (B-S) - Dépôt le 12/08/2025 - 26073 - 2007 B 00416 - 344 355 938 - INFITEX

Comptes annuels

Infitex

Certifié Conforme



Paul-Antoine CECOU

31/12/2024

Ce document contient 26 pages

Infitex

Période du 01/01/2024 au 31/12/2024 (Bilan)

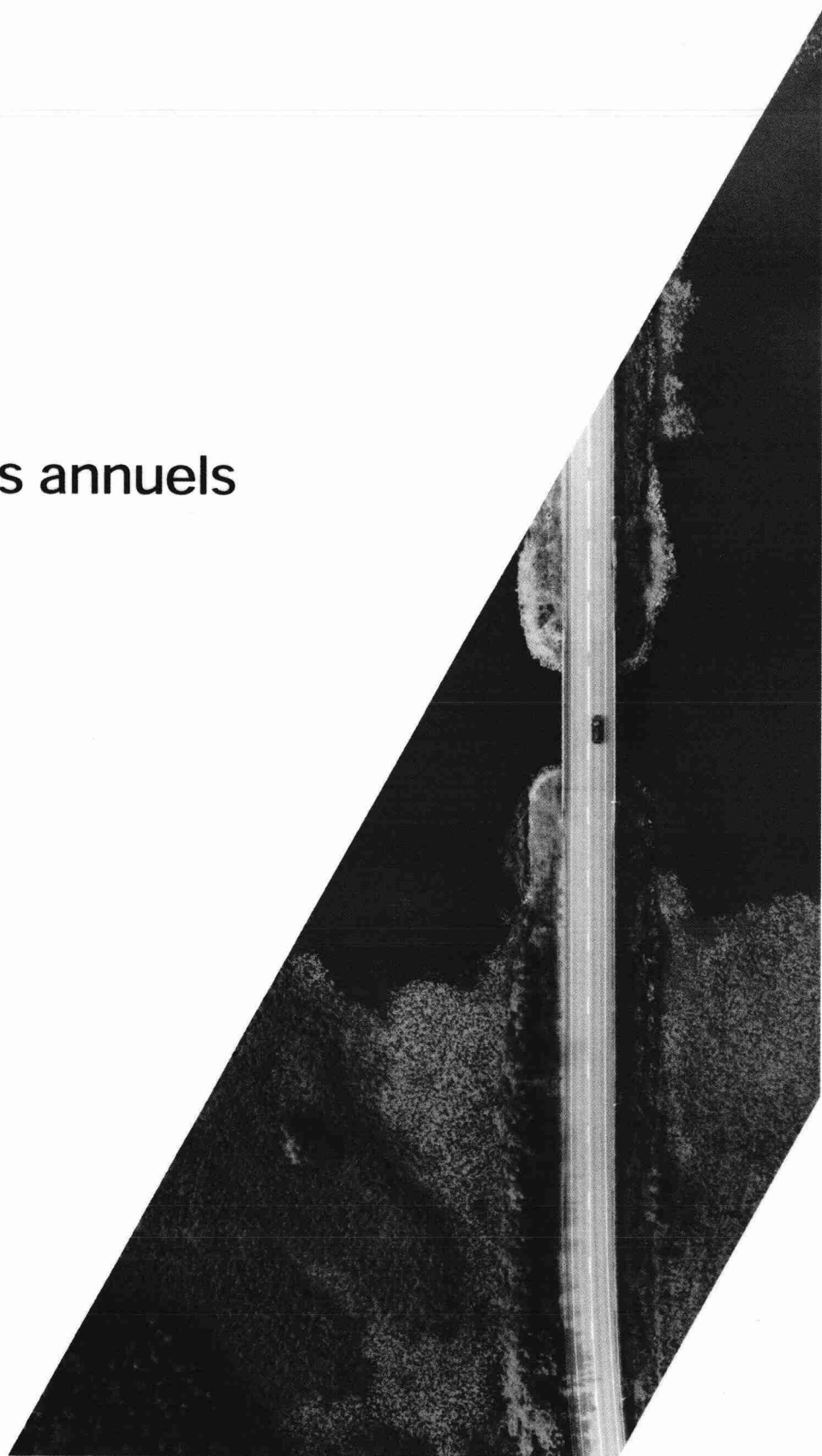
Sommaire

1	<i>Comptes annuels</i>	3
1.1	Bilan actif	4
1.2	Bilan passif	5
1.3	Compte de résultat	6
1.4	Bilan actif (Détail)	8
1.5	Bilan passif (Détail)	10
1.6	Compte de résultat (Détail)	12
2	<i>Annexe des comptes</i>	15
2.1	Annexe Simple	16



Infitex

Comptes annuels



Page : 3 / 26

Infitex

Actif		Au 31/12/2024			Au 31/12/2023	
		Montant brut	Amort. ou Prov.	Montant net		
Capital souscrit non appelé						
Actif immobilisé	Immobilisations incorporelles	Frais d'établissement				
		Frais de développement	1 024 219	675 184	349 034	
		Concessions, brevets et droits similaires				
		Fonds commercial (1)				
		Autres immobilisations incorporelles				
		Immobilisations incorporelles en cours				
	Avances et acomptes					
	TOTAL	1 024 219	675 184	349 034	365 263	
	Immobilisations corporelles	Terrains				
		Constructions				
Inst. techniques, mat. out. industriels		156 933	43 196	113 736		
Autres immobilisations corporelles		77 629		77 629		
Immobilisations en cours						
Avances et acomptes						
TOTAL	234 562	43 196	191 365	28 533		
Immobilisations financières ⁽¹⁾	Participations évaluées par équivalence					
	Autres participations					
	Créances rattachées à des participations					
	Titres immob. de l'activité de portefeuille	50 000		50 000		
	Autres titres immobilisés					
	Prêts					
Autres immobilisations financières	1 500		1 500	14 000		
TOTAL	51 500		51 500	14 000		
Total de l'actif immobilisé		1 310 281	718 381	591 900	407 797	
Actif circulant	Stocks	Matières premières, approvisionnements				
		En cours de production de biens				
		En cours de production de services				
		Produits intermédiaires et finis				
	Marchandises	41 645		41 645	34 973	
	TOTAL	41 645		41 645	34 973	
	Avances et acomptes versés sur commandes	233		233		
	Créances ⁽²⁾	Clients et comptes rattachés	307 246	27 508	279 737	415 614
		Autres créances	71 126		71 126	133 156
		Capital souscrit et appelé, non versé				
TOTAL	378 373	27 508	350 864	548 771		
Divers	Valeurs mobilières de placement	300 000		300 000	300 000	
	(dont actions propres :)					
	Instruments de trésorerie					
Disponibilités	350 298		350 298	440 984		
TOTAL	650 298		650 298	740 984		
Charges constatées d'avance	28 634		28 634	240 192		
Total de l'actif circulant		1 099 184	27 508	1 071 675	1 564 922	
Frais d'émission d'emprunts à étaler						
Primes de remboursement des emprunts						
Écarts de conversion actif						
TOTAL DE L'ACTIF		2 409 465	745 890	1 663 575	1 972 720	
Renvois :	(1) Dont droit au bail					
	(2) Dont part à moins d'un an (brut) des immobilisations financières					
	(3) Dont créances à plus d'un an (brut)					
Clause de réserve de propriété	Immobilisations	Stocks	Créances clients			

Infitex

Passif		Au 31/12/2024	Au 31/12/2023	
Capitaux propres	Capital (dont versé : 280 008)	280 008	280 008	
	Primes d'émission, de fusion, d'apport	46 750	46 750	
	Ecarts de réévaluation			
	Ecarts d'équivalence			
	Réserves			
	Réserve légale	30 501	30 501	
	Réserves statutaires			
	Réserves réglementées			
	Autres réserves	626 397	678 622	
	Report à nouveau			
Résultats antérieurs en instance d'affectation				
Résultat de la période (bénéfice ou perte)	121 712	122 775		
Situation nette avant répartition	1 105 369	1 158 657		
Subvention d'investissement				
Provisions réglementées				
Total		1 105 369	1 158 657	
Aut. fonds propres	Titres participatifs			
	Avances conditionnées			
Total				
Provisions	Provisions pour risques			
	Provisions pour charges			
Total				
Dettes	Emprunts et dettes assimilées			
	Emprunts obligataires convertibles			
	Autres emprunts obligataires			
	Emprunts et dettes auprès des établissements de crédit (2)	110 606		
	Emprunts et dettes financières divers (3)			
	Total		110 606	
	Avances et acomptes reçus sur commandes (1)	655		
	Dettes fournisseurs et comptes rattachés	137 233	478 558	
	Dettes fiscales et sociales	173 360	141 082	
	Dettes sur immobilisations et comptes rattachés			
Autres dettes		40 168		
Instruments de trésorerie				
Total		310 593	659 808	
Produits constatés d'avance	136 350	154 254		
Total des dettes et des produits constatés d'avance		558 205	814 062	
Écarts de conversion passif				
TOTAL DU PASSIF		1 663 575	1 972 720	
Crédit-bail immobilier				
Crédit-bail mobilier				
Effets portés à l'escompte et non échus				
Dettes et produits constatés d'avance, sauf (1), à plus d'un an	86 199			
à moins d'un an	471 351			
Renvois : (2) dont concours bancaires courants et soldes créditeurs de banques			814 062	
(3) dont emprunts participatifs				

Infitex

		France	Exportation	Du 01/01/2024 Au 31/12/2024 12 mois	Du 01/01/2023 Au 31/12/2023 12 mois
Produits d'exploitation (1)	Ventes de marchandises	1 935 773	1 513	1 937 286	884 533
	Production vendue : - Biens	3 656		3 656	4 377
	- Services	1 005 308	18 824	1 024 132	1 108 409
	Chiffre d'affaires net	2 944 739	20 337	2 965 076	1 997 320
	Production stockée			112 339	128 297
	Production immobilisée				
	Produits nets partiels sur opérations à long terme				
	Subventions d'exploitation			4 500	8 166
	Reprises sur amortissements et provisions, transferts de charges			25 542	22 405
	Autres produits			85	296
	Total			3 107 544	2 156 486
Charges d'exploitation (2)	Marchandises Achats			1 599 104	782 256
	Variation de stocks			-6 671	2 260
	Matières premières et autres approvisionnements Achats				
	Variation de stocks				
	Autres achats et charges externes (3)			400 196	354 748
	Impôts, taxes et versements assimilés			11 080	12 007
	Salaires et traitements			555 255	508 036
	Charges sociales			214 644	191 699
	Dotations • sur immobilisations amortissements			141 543	124 662
	d'exploitation • sur actif circulant provisions				
• pour risques et charges			17 608	1 833	
Autres charges			9 233	8 924	
	Total			2 941 995	1 986 430
	Résultat d'exploitation	A		165 548	170 056
Opér. commun	Bénéfice attribué ou perte transférée	B			
	Perte supportée ou bénéfice transféré	C			
Produits financiers	Produits financiers de participations (4)				
	Produits financiers d'autres valeurs mobilières de placement et créances d'actif immobilisé (4)				
	Autres intérêts et produits assimilés (4)			14 348	3 012
	Reprises sur provisions, transferts de charges				
	Différences positives de change				
Produits nets sur cessions de valeurs mobilières de placement					
	Total			14 348	3 012
Charges financières	Dotations financières aux amortissements et provisions				
	Intérêts et charges assimilées (5)			10 049	4 287
	Différences négatives de change				
	Charges nettes sur cessions de valeurs mobilières de placement				
	Total			10 049	4 287
	Résultat financier	D		4 298	-1 274
RÉSULTAT COURANT AVANT IMPÔT (± A ± B - C ± D)		E		169 847	168 782

Infitex

		Du 01/01/2024 Au 31/12/2024 12 mois	Du 01/01/2023 Au 31/12/2023 12 mois
Produits exceptionnels	Produits exceptionnels sur opérations de gestion		
	Produits exceptionnels sur opérations en capital		
	Reprises sur provisions et transferts de charge		
	Total		
Charges exceptionnelles	Charges exceptionnelles sur opérations de gestion		
	Charges exceptionnelles sur opérations en capital		
	Dotations exceptionnelles aux amortissements et provisions		
	Total		
Résultat exceptionnel		F	
Participation des salariés aux résultats		G	
Impôt sur les bénéfices		H	
		48 135	46 007
BÉNÉFICE OU PERTE (± E ± F - G - H)		121 712	122 775
(1) Dont	produits d'exploitation afférents à des exercices antérieurs incidence après impôt des corrections d'erreurs		
(2) Dont	charges d'exploitation afférentes à des exercices antérieurs incidence après impôt des corrections d'erreurs		
(3) Y compris	- redevances de crédit-bail mobilier - redevances de crédit-bail immobilier		
(4) Dont	produits concernant les entités liées	3 455	1 258
(5) Dont	intérêts concernant les entités liées		

Infitex

Période du 01/01/2024 au 31/12/2024 (Bilan)

Bilan Actif	31/12/2024	31/12/2023	%
Frais de développement	1 024 219,61	911 880,61	12.32
20300000 FRAIS DE RECHERCHE ET DE DEV	1 024 219,61	911 880,61	12.32
Amort. prov. frais de développement	-675 184,90	-546 616,75	-23.52
28030000 AMORT FRAIS DE RECHERCHE	-675 184,90	-546 616,75	-23.52
Concessions, brevets, droits similaires	0,00	3 329,88	-100
20510000 LOGICIELS	0,00	3 329,88	-100
Amort. prov. concession, brevets, droits sim.	0,00	-3 329,88	100
28051000 AMORT LOGICIEL	0,00	-3 329,88	100
Total Immobilisations Incorporelles	349 034,71	365 263,86	-4.44
Installations techn. mat. out. industriels	0,00	4 300,00	-100
21510000 INSTAL. COMPLEXES SPEC	0,00	4 300,00	-100
Amort. prov. inst. techn. mat. out. industr.	0,00	-4 300,00	100
28150000 AMORT INSTAL.	0,00	-4 300,00	100
Autres immobilisations corporelles	156 933,01	113 747,07	37.97
21810000 INSTAL AMENAGEMENTS	75 022,11	51 218,50	46.47
21820000 MATERIEL DE TRANSPORT	4 590,09	4 590,09	
21830000 MATERIEL DE BUREAU	44 210,98	11 417,87	287.21
21832000 MATERIEL INFORMATIQUE	33 109,83	46 520,61	-28.83
Amort. prov. autres immob. corporelles	-43 196,54	-103 213,23	58.15
28181000 AMORT AGENCEMENT	-4 445,67	-49 941,98	91.1
28182000 AMORT MATERIEL DE TRANSPORT	-4 590,09	-4 590,09	
28183000 AMORT MATERIEL DE BUREAU	-11 172,53	-9 707,90	-15.09
28184000 AMORT MATERIEL INFORMATIQUE	-22 988,25	-38 973,26	41.02
Immobilisations corporelles en cours	77 629,06	18 000,00	331.27
23100000 IMMOBILISATIONS CORPORELLES EN COURS	77 629,06	18 000,00	331.27
Total Immobilisations corporelles	191 365,53	28 533,84	570.66
Titres immob. activité de portefeuille	50 000,00	0,00	NS
27300000 TITRES IMMOBILISES BPN	50 000,00	0,00	NS
Autres immobilisations financières	1 500,00	14 000,00	-89.29
27500000 DEPOTS ET CAUTIONNEMENTS	1 500,00	14 000,00	-89.29
Total Immobilisations financières	51 500,00	14 000,00	267.86
TOTAL Actif immobilisé	591 900,24	407 797,70	45.15
Marchandises	41 645,00	34 973,85	19.07
37100000 MARCHANDISES	41 645,00	34 973,85	19.07
Total Actif circulant - Stocks	41 645,00	34 973,85	19.07

Infitex

Période du 01/01/2024 au 31/12/2024 (Bilan)

Bilan Actif	31/12/2024	31/12/2023	%
Avances et acomptes sur commandes	233,72	0,00	NS
40910000 AVANCES VERSÉES SUR COMMANDES	233,72	0,00	NS
Clients et comptes rattachés	307 246,67	425 514,62	-27.79
41110000 CLIENTS	274 236,07	413 634,77	-33.7
41600000 CRÉANCES DOUTEUSES	33 010,60	11 879,85	177.87
Prov. clients et comptes ratt.	-27 508,83	-9 899,87	-177.87
49100000 PROVISION DEPRECIATION CLIENTS	-27 508,83	-9 899,87	-177.87
Autres créances	71 126,44	133 156,43	-46.58
40971000 FOURNISSEURS D'EXPLOITATION DÉBITEURS	4 412,11	2 152,89	104.94
40980000 RABAIS, REMISES, RISTOURNES À OBTENIR	0,00	37 481,10	-100
44400000 ETAT-IMPOTS SUR LES BENEFICES	0,00	4 324,00	-100
44566000 TVA A RECUPERER BIENS	2 247,72	3 014,82	-25.44
44567000 CREDIT DE T.V.A A REPORTER	0,00	19 042,00	-100
44583000 TVA SUR FACTURES NON PARVENUES	1 753,61	7 883,62	-77.76
45514000 C/C HOLDING PAL	59 258,00	58 000,00	2.17
45570000 INTERETS COURUS SUR C/C	3 455,00	1 258,00	174.64
Total Créances	350 864,28	548 771,18	-36.06
Valeurs mobilières de placement	300 000,00	300 000,00	
50810300 COMPTE A TERME - BPN	300 000,00	300 000,00	
Disponibilités	350 298,16	440 984,51	-20.56
51214000 LA BANQUE POSTALE	14 389,70	251 478,40	-94.28
51218000 BANQUE POPULAIRE DU NORD	335 410,10	172 863,63	94.03
51219000 SOCIETE GENERALE	0,00	14 887,50	-100
51870000 INTERETS COURUS A RECEVOIR	498,36	1 754,98	-71.6
Total Divers	650 298,16	740 984,51	-12.24
Charges constatées d'avance	28 634,30	240 192,93	-88.08
48600000 CHARGES CONSTATEES D'AVANCE	28 634,30	240 192,93	-88.08
Total Actif circulant	1 071 675,46	1 564 922,47	-31.52
TOTAL ACTIF	1 663 575,70	1 972 720,17	-15.67

Infitex

Période du 01/01/2024 au 31/12/2024 (Bilan)

Bilan Passif	31/12/2024	31/12/2023	%
Capital	280 008,00	280 008,00	
10100000 CAPITAL	280 008,00	280 008,00	
Primes d'émission, de fusion, d'apport	46 750,00	46 750,00	
10400000 PRIMES LIES AU CAPITAL SOCIAL	46 750,00	46 750,00	
Réserve légale	30 501,60	30 501,60	
10610000 RESERVE LEGALE	30 501,60	30 501,60	
Autres réserves	626 397,87	678 622,47	-7.7
10680000 AUTRES RESERVES	626 397,87	678 622,47	-7.7
Résultat de l'exercice	121 712,26	122 775,40	-0.87
Résultat de l'exercice	121 712,26	122 775,40	-0.87
Capitaux propres	1 105 369,73	1 158 657,47	-4.6
Emprunts et dettes auprès des états de crédit	110 606,24	0,00	NS
16413000 EMPRUNT BPN - 130K€	110 606,24	0,00	NS
Emprunts et dettes assimilées	110 606,24	0,00	NS
Avances et acomptes reçus sur commandes	655,47	0,00	NS
41910000 AVANCES REÇUES SUR COMMANDES	655,47	0,00	NS
Dettes fournisseurs et comptes rattachés	137 233,41	478 558,14	-71.32
40110000 FOURNISSEURS	111 746,62	459 205,72	-75.67
40810000 FOURNISSEURS - FACTURES NON PARVENUES	25 486,79	19 352,42	31.7
Dettes fiscales et sociales	173 360,31	141 082,05	22.88
42100120 REMUNERATIONS DECEMBRE	10 533,97	9 324,05	12.98
42820000 CONGES PAYES	54 064,32	45 155,96	19.73
43100000 SECURITE SOCIALE	17 899,00	17 638,00	1.48
43720000 RETRAITE HUMANIS	4 571,98	5 123,62	-10.77
43734000 PREVOYANCE ALPTIS	2 802,82	2 634,02	6.41
43760000 MUTUELLE ALPTIS	5 642,76	706,23	699
43780000 MEDECINE DU TRAVAIL	267,00	240,30	11.11
43820000 CHARGES SUR CONGES A PAYER	21 020,51	17 650,58	19.09
44210000 PRELEV.A LA SOURCE	1 963,00	1 991,00	-1.41
44400000 ETAT-IMPOTS SUR LES BENEFICES	455,00	0,00	NS
44550000 TVA A DECAISSER	7 303,00	0,00	NS
44571200 T.V.A COLLECTEE 20%	43 221,00	32 457,76	33.16
44584000 TVA SUR FACTURES A ETABLIR	0,00	6 246,85	-100
44700000 IMPOTS,TAX.ET VERS. AS	302,00	342,00	-11.7
44860000 CHARGES A PAYER	2 556,00	859,00	197.56
44862000 TAXE APPRENTISSAGE	378,98	412,64	-8.16
44863000 FORMATION CONTINUE	270,97	203,83	32.94
44864000 ADESATT	108,00	96,21	12.25
Autres dettes	0,00	40 168,08	-100
41980000 RABAIS, REMISES, RISTOURNES À ACCORDER	0,00	40 168,08	-100
Dettes	310 593,72	659 808,27	-52.93
Produits constatés d'avance	136 350,54	154 254,43	-11.61

Infitex

Période du 01/01/2024 au 31/12/2024 (Bilan)

Compte de résultat	31/12/2024	31/12/2023	%
Ventes de marchandises	1 937 286,53	884 533,79	119.02
70705000 VENTES MARCHANDISES EXONEREES	1 513,10	1 985,38	-23.79
70710000 VENTES DE MARCHANDISES	1 935 658,84	882 387,88	119.37
70731000 CONTRIBUTION ENVIRON.VENTES	114,59	160,53	-28.62
Production vendue (biens)	3 656,98	4 377,86	-16.47
70910000 RABAIS REMISES RISTOURNES OBTENUS	3 656,98	4 377,86	-16.47
Production vendue (services)	1 024 132,92	1 108 409,11	-7.6
70620000 PRESTATIONS EN REGIE	446 082,30	524 391,70	-14.93
70621000 FORFAITS PREPA. DU MAT	19 920,00	6 890,00	189.11
70638000 COMMISSIONS DIVERSES	189,12	950,00	-80.09
70639000 COMMISSIONS DIVERSES	789,12	1 510,27	-47.75
70639100 COMMISSIONS SUR CA SITE WEB	34 914,59	38 700,12	-9.78
70645000 CONTRAT DE MAINTENANCE	226 275,13	215 275,13	5.11
70646000 CONTRAT MAINTENANCE DIVERS	10 019,04	14 650,57	-31.61
70647000 CONTRAT MAINT.INFRASTRUCTURE	86 535,62	142 565,44	-39.3
70660000 PRESTATIONS LOGICIELS	82 720,00	41 180,00	100.87
70683000 SERVICES DIVERS EXONER.	18 635,00	18 937,50	-1.6
70685000 SERVICES ASP SAS	91 611,40	93 396,80	-1.91
70690000 LOCATION DE MATERIEL	5 920,00	6 960,00	-14.94
70820000 FRAIS DEPLACEMENTS PERSONNEL	521,60	2 401,58	-78.28
70830000 LOCATIONS	0,00	600,00	-100
<i>Chiffre d'affaires net</i>	2 965 076,43	1 997 320,76	48.45
Production immobilisée	112 339,00	128 297,00	-12.44
72120000 PRODUCTION IMMOBILISEE	112 339,00	128 297,00	-12.44
Subventions d'exploitation	4 500,00	8 166,71	-44.9
74000000 SUBVENTIONS D'EXPLOITATION	4 500,00	8 166,71	-44.9
Reprise amort. prov. et transferts de charges	25 542,92	22 405,17	14
79124000 TRANSFERT DE CHARGES DE PERSONNEL	25 542,92	22 405,17	14
Autres produits d'exploitation	85,77	296,97	-71.12
75800000 PDTS DIV. DE GESTION	85,77	296,97	-71.12
<i>Produits d'exploitation</i>	3 107 544,12	2 156 486,61	44.1
Achats de marchandises	1 599 104,03	782 256,92	104.42
60730000 ACHAT MARCHANDISES	1 598 920,76	782 099,77	104.44
60731000 CONTRIBUTION ENVIRONNEMENT	183,27	157,15	16.62
Variation de stocks de marchandises	-6 671,15	2 260,78	-395.08
60370000 VARIATION STOCKS DE MARCHANDISES	-6 671,15	2 260,78	-395.08
Autres achats et charges externes	400 196,43	354 748,44	12.81
60411000 SOUS-TRAITANCE	5 966,88	9 169,10	-34.92
60412000 SOUS-TRAITANCE EXO.	132 675,00	121 375,00	9.31
60610000 EDF GDF	6 618,38	5 745,02	15.2
60620000 EAUX DU NORD	124,28	486,67	-74.46
60630000 FTURES ENTRETIEN ET PETIT EQUIP	9 014,13	1 319,15	583.33
60631000 ACHAT PIECES POUR S.A.V.	2 547,39	2 054,43	23.99
60635000 PETITES FOURNITURES	150,98	121,28	24.49
60640000 FOURNITURES ADMINISTRATIVES	2 260,52	1 740,84	29.85
60661000 CARBURANT FLOT.VEHICULES	10 946,02	9 942,19	10.1

Infitex


Période du 01/01/2024 au 31/12/2024 (Bilan)

Compte de résultat		31/12/2024	31/12/2023	%
60661100	FTURES ENTRETIEN ET PETIT EQUIP	101,32	0,00	NS
61300000	LOCATION SERVEUR	1 680,97	18 874,92	-91.09
61320000	LOCATION IMMOBILIERE	63 424,00	55 604,15	14.06
61340000	LOCATION DIVERS	606,67	0,00	NS
61350000	LOCATION VOITURES	46 198,70	50 102,92	-7.79
61350100	ABONNEMENT WIISMILE	3 593,66	3 084,36	16.51
61410000	CHARGES LOCATIVES	17 016,21	9 605,76	77.15
61520000	ENTRETIEN REPARATION BIENS IMMO	3 114,43	1 955,19	59.29
61560000	MAINTENANCE INFORMATIQUE	5 555,67	3 010,00	84.57
61571000	ENTRETIEN FLOTTE VEHICULES	1 346,59	309,19	335.52
61601000	ASSURANCE EMPRUNTS	415,65	0,00	NS
61610100	ASSURANCE RESPONSABILITE CIVILE	3 206,47	2 730,78	17.42
61610200	ASSURANCE MULTI-PRO	1 315,48	1 436,75	-8.44
61611000	ASSURANCE VEHICULE	8 575,42	6 058,11	41.55
61830000	COTISATIONS SYNDICALES	252,82	308,20	-17.97
61831000	COTISATION C.J.D.	1 752,48	924,75	89.51
61832000	ABONNEMENTS-COTIS.INTE	8 294,49	7 167,60	15.72
61850000	SEMINAIRES FORMATIONS CONFER.	65,00	972,00	-93.31
62200000	HONORAIRES DIVERS	14 081,65	0,00	NS
62210000	HONORAIRES COMPTABLES	16 387,38	9 779,84	67.56
62215000	HONORAIRES SOCIALES	4 340,60	4 492,18	-3.37
62217000	HONORAIRES JURIDIQUES	2 880,00	3 236,75	-11.02
62270000	FRAIS ACTES ET CONTENTIEUX	680,72	285,92	138.08
62301000	OBJETS PUBLICITAIRES	600,79	104,70	473.82
62310000	ANNONCES ET INSERTIONS	0,00	107,89	-100
62340000	CADEAUX A LA CLIENTELE	653,88	574,20	13.88
62385000	DONS AUX ASSOCIATIONS	0,00	1 000,00	-100
62410000	PORT SUR ACHATS	2 647,23	3 225,49	-17.93
62420000	PORT SUR VENTES	0,00	97,82	-100
62500000	DEPLACEMENTS RECEPTION	0,00	1 931,42	-100
62502000	DEPLACEMENTS DIRIGEANT	116,48	400,62	-70.93
62503000	DEPLACEMENTS SALARIES	208,00	162,30	28.16
62570000	RECEPTIONS	1 467,04	814,94	80.02
62578000	BOISSONS/CAFE CONSO.IN.	1 326,37	2 512,46	-47.21
62600000	AFFRANCHISSEMENT	651,93	465,79	39.96
62621000	TELEPHONE / TELECOM	5 442,53	4 671,26	16.51
62710000	SERVICES BANCAIRES SG	116,80	629,50	-81.45
62713000	SERVICES BANCAIRES LBP	1 539,28	2 679,11	-42.55
62714000	SERVICES BANCAIRES BPN	5 270,24	261,24	NS
62820000	COTISATIONS	3 696,99	2 853,28	29.57
62840000	FRAIS RECRUTEMENT PERSONNEL	1 268,91	363,37	249.21
Impôts, taxes et versements assimilés		11 080,19	12 007,79	-7.72
63100000	TAXE ADESATT	102,21	101,21	0.99
63120000	TAXE D'APPRENTISSAGE	2 487,53	3 117,84	-20.22
63130000	FORMATION CONTINUE	2 246,45	3 525,57	-36.28
63511000	CONTRIBUTION ECONOMIQUE TERRITORIALE	4 748,00	4 725,00	0.49
63514000	TAXE SUR VEHICULES DE SOCIETE	1 496,00	500,00	199.2
63780000	VIGNETTE AUTO	0,00	38,17	-100
Salaires et traitements		555 255,88	508 036,82	9.29
64110000	SALAIRES BRUT	502 098,16	462 467,16	8.57
64115000	AVANTAGES EN NATURE	23 040,00	18 332,04	25.68
64120000	CONGES PAYES	8 908,36	6 669,09	33.58
64140000	INDEMNITES ET FRAIS NON SOUMIS	21 209,36	20 568,53	3.12
Charges sociales		214 644,00	191 699,14	11.97
64510000	COTISATIONS URSSAF	138 550,99	122 902,29	12.73
64520000	MUTUELLE CIPRES	11 285,52	9 433,37	19.63
64535000	PREVOYANCE QUATREM	10 460,33	8 789,77	19.01
64550000	COTISATIONS RETRAITE VAUBAN HUMANIS	37 208,23	34 899,72	6.61
64580000	MEDECINE DU TRAVAIL	1 129,00	801,00	40.95
64700000	AUTRES CHARGES SOCIALES	2 740,00	2 700,00	1.48
64740000	OEUVRES SOCIALES	9 900,00	7 650,00	29.41
64800000	AUTRES CHARGES DE PERSONNEL	0,00	2 145,46	-100
64820000	CHARGES SUR CONGES PAYES	3 369,93	2 377,53	41.74

Infitex

Période du 01/01/2024 au 31/12/2024 (Bilan)

Compte de résultat	31/12/2024	31/12/2023	%
Dot. amort. sur immobilisations	141 543,72	124 662,70	13.54
68111000 DOTATION AUX AMORT. INCORP.	128 568,15	116 743,06	10.13
68112000 DOTATION AUX AMORT. CORP.	12 975,57	7 919,64	63.84
Dot. prov. sur actif circulant	17 608,96	1 833,33	860.49
68174000 DOT. PROVISION DEPRECIATION CLIENTS	17 608,96	1 833,33	860.49
Autres charges d'exploitation	9 233,28	8 924,10	3.46
65100000 REDEV.POUR CONCESS.,BREV.,LIC.	9 120,13	8 923,81	2.2
65800000 CHARGES DIV. DE GESTION COURANTE	113,15	0,29	NS
<i>Charges d'exploitation</i>	<i>2 941 995,34</i>	<i>1 986 430,02</i>	<i>48.1</i>
Résultat d'exploitation	165 548,78	170 056,59	-2.65
Autres intérêts et produits assimilés	14 348,38	3 012,98	376.22
76400000 PRODUITS FINANCIERS SUR VMP	10 893,38	1 754,98	520.71
76800000 AUTRES PRODUITS FINANCIERS	3 455,00	1 258,00	174.64
<i>Produits financiers</i>	<i>14 348,38</i>	<i>3 012,98</i>	<i>376.22</i>
Intérêts et charges assimilées	10 049,90	4 287,17	134.42
66110000 INTERETS SUR EMPRUNTS	3 744,89	0,00	NS
66500000 ESCOMPTE ACCORDES	6 305,01	4 287,16	47.07
66800000 AUTRES CHARGES FINANCIERES	0,00	0,01	-100
<i>Charges financières</i>	<i>10 049,90</i>	<i>4 287,17</i>	<i>134.42</i>
Résultat financier	4 298,48	-1 274,19	437.35
Résultat courant	169 847,26	168 782,40	0.63
Impôts sur les bénéfices	48 135,00	46 007,00	4.63
69520000 IMPOT SUR LES SOCIETES	48 135,00	46 007,00	4.63
Bénéfice ou perte	121 712,26	122 775,40	-0.87





Infitex

Annexe des comptes



SAS Infitex

Annexe de base aux comptes de l'exercice clos-le 31/12/2024

Table des matières

1.	Faits caractéristiques de l'exercice.....	2
1.1.	Événements principaux	2
1.2.	Principes, règles et méthodes comptables.....	2
2.	Informations relatives au bilan.....	2
2.1.	Actif.....	2
2.1.1.	Immobilisations incorporelles.....	2
2.1.1.1.	Frais de recherche et développement	2
2.1.1.2.	Amortissements incorporels	2
2.1.2.	Immobilisations corporelles.....	3
2.1.2.1.	Principaux mouvements de l'exercice.....	3
2.1.2.2.	Amortissements corporels	3
2.1.3.	Immobilisations financières	4
2.1.4.	Stocks.....	4
2.1.4.1.	Etat des stocks	4
2.1.4.2.	Stocks de produits fabriqués	4
2.1.5.	Produits à recevoir.....	5
2.1.6.	Créances	6
2.2.	Passif	7
2.2.1.	Capitaux propres	7
2.2.1.1.	Tableau de variation des capitaux propres.....	7
2.2.1.2.	Capital.....	7
2.2.2.	Provisions pour risques et charges.....	7
2.2.3.	Dettes financières et autres dettes.....	8
2.2.4.	Charges à payer	9
3.	Informations relatives au compte de résultat	9
3.1.	Ventilation du chiffre d'affaires par zone géographique	9
3.2.	Transferts de charges.....	9
3.3.	Résultat financier	10
4.	Impôt sur les bénéfices	10
5.	Autres informations	10
5.1.	Provisions pour indemnités de départ en retraite et autres engagements postérieurs à l'emploi.....	10
5.2.	Effectif moyen.....	10

1. Faits caractéristiques de l'exercice

1.1. Evénements principaux

Aucun événement ni élément significatif ne sont survenus au cours de l'exercice.

1.2. Principes, règles et méthodes comptables

Les comptes annuels ont été arrêtés conformément aux dispositions du code de commerce et du règlement 2014-03 de l'ANC.

Les conventions générales comptables ont été appliquées dans le respect du principe de prudence, conformément aux hypothèses de base : continuité de l'exploitation, permanence des méthodes comptables d'un exercice à l'autre, indépendance des exercices, conformément aux règles générales d'établissement et de présentation des comptes annuels.

2. Informations relatives au bilan

2.1. Actif

2.1.1. Immobilisations incorporelles

Les immobilisations incorporelles sont évaluées à leur coût d'acquisition, après déduction des rabais, remises et escomptes de règlement ou à leur coût de production.

Une dépréciation est comptabilisée quand la valeur actuelle d'un actif est inférieure à la valeur nette comptable.

2.1.1.1. Frais de recherche et développement

Des frais de recherche et de développement ont été immobilisés sur l'exercice 2024 pour un montant de 112 339€.

2.1.1.2. Amortissements incorporels

Types d'immobilisations	Mode	Durée
Frais de recherche et de développement	Linéaire	5 ans
Logiciels et progiciels	Linéaire	1 à 5 ans

2.1.2. Immobilisations corporelles

Les immobilisations corporelles sont évaluées à leur coût d'acquisition, après déduction des rabais, remises et escomptes de règlement ou à leur coût de production.

Une dépréciation est comptabilisée quand la valeur actuelle d'un actif est inférieure à la valeur nette comptable

2.1.2.1. Principaux mouvements de l'exercice

	Augmentations		Diminutions	
	Réévaluation	Acquisition Apports Virements	Virements poste à poste	Cessions rebus
Installations techniques, matériel et outillage industriels	-	-	-	4 300
Installations générales, agencements, aménagements divers	-	73 439	-	49 635
Matériel de transport	-	-	-	-
Matériel de bureau et informatique, mobilier	-	42 739	-	23 357
Emballages récupérables et divers	-	-	-	-
Immobilisations corporelles en cours	-	77 629	18 000	-
Avances et acomptes	-	-	-	-

2.1.2.2. Amortissements corporels

Types d'immobilisations	Mode	Durée
Installations générales	Linéaire	10 ans
Matériel de bureau	Linéaire	4 à 10 ans
Matériel de transport	Linéaire	3 à 5 ans

2.1.3. Immobilisations financières

	Augmentations		Diminutions	
	Réévaluation	Acquisition apports Virements	Virement poste à poste	Cessions Rebutis
Participations évaluées par équivalence	-	-	-	-
Titres de participation (y compris évaluées par équivalence. ci-dessus)	-	-	-	-
Créances rattachées à des participations	-	-	-	-
Autres titres immobilisés	-	50 000	-	-
Prêts et autres immobilisations financières	-	-	-	12 500

2.1.4. Stocks

2.1.4.1. Etat des stocks

Catégorie des stocks	Valeur brute	Dépréciations	Valeur nette
Stocks de marchandises	41 645	/	41 645
Total	41 645	/	41 645

2.1.4.2. Stocks de produits fabriqués

Les stocks de marchandises sont évalués au dernier prix d'achat connu. Les frais de stockage ne sont pas pris en compte pour cette évaluation.

2.1.5. Produits à recevoir

Libellés	Montant
INTÉRÊTS COURUS	
Immobilisations financières	-
Participations groupe	-
Participations Hors groupe	-
Clients	-
Associés	-
Valeurs mobilières de placements	498
AUTRES PRODUITS	
Factures à établir	-
RRR à obtenir, avoirs à recevoir	-
Personnel	-
Sécurité sociale	-
Etat	-
Divers	-
TOTAL	498

2.1.6. Créances

Les créances sont valorisées à leur valeur nominale. Une dépréciation est pratiquée lorsque la valeur d'inventaire est inférieure à la valeur comptable.

ÉTAT DES CRÉANCES		Montant brut	A 1 an au plus	A plus d'un an	
DE L'ACTIF IMMOBILISÉ	Créances rattachées à des participations	-	-	-	
	Prêts	-	-	-	
	Autres immobilisations financières	1 500	-	1 500	
DE L'ACTIF CIRCULANT	Clients douteux ou litigieux	33 011	33 011	-	
	Autres créances clients	274 236	274 236	-	
	Créance représentative des titres prêtés ou remis en garantie	-	-	-	
	Personnel et comptes rattachés	-	-	-	
	Sécurité sociale et autres organismes sociaux	-	-	-	
	État et autres collectivités publiques	Impôt sur les bénéfices	-	-	-
		Taxe sur la valeur ajoutée	4 001	4 001	-
		Autres impôts, taxes et versement assimilés	-	-	-
		Divers	-	-	-
	Groupes et associés	62 713	62 713	-	
	Débiteur divers	4 412	4 412	-	
Charges constatées d'avance	28 634	28 634	-		
TOTAL		408 507	407 007	1 500	

2.2. Passif

2.2.1. Capitaux propres

2.2.1.1. Tableau de variation des capitaux propres

Libellés	N-1	+	-	N
Capital	280 008	-	-	280 008
Primes, réserves et écarts	755 874	-	52 225	703 649
Report à nouveau	-	-	-	-
Résultat	122 775	121 712	122 775	121 712
Subventions d'investissement	-	-	-	-
Provisions réglementées	-	-	-	-
Autres	-	-	-	-
TOTAL	1 158 657	121 712	175 000	1 105 370

2.2.1.2. Capital

En début d'exercice, le capital est composé de 11 667 parts sociales de 24 euros de valeur nominale. Il n'y a pas eu de mouvement au cours de l'exercice.

	Nombre d'actions	Valeur en capital
Position début de l'exercice	11 667	280 008
Mouvements	-	-
Réduction de capital	-	-
Augmentation de capital	-	-
Position fin de l'exercice	11 667	280 008

2.2.2. Provisions pour risques et charges

Néant au 31 décembre 2024.

2.2.3. Dettes financières et autres dettes

	Montant brut	A 1 an au plus	A + d'1 an et 5 ans au +	A + de 5 ans
Emprunts obligataires convertibles	-	-	-	-
Autres emprunts obligataires	-	-	-	-
Emprunts et dettes établissement de crédit				
- A 1 an max à l'origine	-	-	-	-
- A + d'1 à l'origine	110 606	24 407	86 199	-
Emprunts et dettes financières Divers	-	-	-	-
Fournisseur et comptes rattachés	137 233	137 233	-	-
Personnel et comptes rattachés	64 598	64 598	-	-
Sécurité sociale et autres organismes	52 204	52 204	-	-
Impôts sur les bénéfices	455	455	-	-
TVA	50 524	50 524	-	-
Obligations cautionnées	-	-	-	-
Autres impôts et taxes	5 579	5 579	-	-
Dettes sur immobilisation Et comptes rattachés	-	-	-	-
Groupe et associés	-	-	-	-
Autres dettes	-	-	-	-
Dettes titres empruntés ou rem. Garant	-	-	-	-
Produits constatés d'avance	136 351	136 351	-	-
TOTAL	557 551	471 351	86 199	-

2.2.4. Charges à payer

Libellés	Montant
CONGES A PAYER	
Congés provisionnés	54 064
Charges sociales provisionnées	21 021
Charges fiscales provisionnées	-
INTERETS COURUS	
Emprunts et dettes assimilées	-
Dettes part. groupes	-
Dettes part. hors groupes	-
Dettes sociétés en participation	-
Fournisseurs	-
Associés	-
Banques	-
Concours bancaires courants	-
AUTRES CHARGES	
Factures à recevoir	25 487
RRR à accorder, avoirs à établir	-
Participation des salariés	-
Personnel	-
Sécurité sociale	-
Autres charges fiscales	3 314
Divers	-
TOTAL	103 886

3. Informations relatives au compte de résultat

3.1. Ventilation du chiffre d'affaires par zone géographique

	France	Export et communautaire	Total
Ventes marchandises	1 935 773	1 513	1 937 287
Productions vendues :			
- Biens	3 657	-	3 657
- Services	1 005 309	18 824	1 024 133
Chiffre d'affaires net	2 944 739	20 337	2 965 076

3.2. Transferts de charges

Les transferts de charges s'élèvent à 25 543€ et concernent des charges de personnel.

3.3. Résultat financier

Le résultat financier fait apparaître un bénéfice de 4 298€. Il se compose de :

- Escomptes accordés pour un montant de (6 305) € ;
- Intérêts sur les emprunts BPN pour un montant de (3 745) € ;
- Intérêts sur les comptes à terme BPN pour un montant de 10 893 € ;
- Intérêts sur compte courant pour un montant de 3 455 €.

4. Impôt sur les bénéfices

		Résultat courant	Résultat exceptionnel
Résultat avant impôts		169 847	-
Impôts :	Au taux de 25%	48 135	-
	Réduction & crédit d'impôts	-	-
Résultat après impôts		121 712	-

5. Autres informations

5.1. Provisions pour indemnités de départ en retraite et autres engagements postérieurs à l'emploi

Engagements retraite	Provisionné	Non provisionné	Total
Indemnités de départ en retraite	-	129 393	129 393

La provision pour indemnité de départ en retraite a été évaluée au 31 décembre 2024 selon la méthode des unités de crédit projetées conformément au Règlement 2013-02 de l'ANC.

Le taux d'actualisation utilisé est de 3,70 %.

5.2. Effectif moyen

	Personnel salarié
Cadres	4
Agents de maîtrise et techniciens	5
Apprentis	1
Total	10

INFITEX
Société par actions simplifiée
au capital de 280 008 euros
Siège social : 69 rue du Général Leclerc – 59510 Hem
344 355 938 RCS LILLE METROPOLE

ASSEMBLÉE GÉNÉRALE ORDINAIRE ANNUELLE
DU 30 JUIN 2025

Proposition de la résolution d'affectation du résultat de l'exercice clos le 31 décembre 2024

DEUXIÈME RÉOLUTION

L'Assemblée Générale décide d'affecter le bénéfice de l'exercice clos le 31 décembre 2024 s'élevant à 121 712,26 euros de la manière suivante :

- Bénéfice de l'exercice	121 712,16 euros
Un prélèvement sur les réserves	
- sur le compte « autres réserves »	73 287,74 euros
Les sommes distribuables s'élevant ainsi à	195 000,00 euros
A titre de dividendes	195 000,00 euros
Soit 16,71 euros par action	

Il est précisé que le montant des revenus distribués au titre de l'exercice clos le 31 décembre 2024 non éligibles à l'abattement de 40 % prévu à l'article 158, 3-2° du Code général des impôts s'élève à 195 00,00 euros, soit la totalité des dividendes mis en distribution.

Le paiement des dividendes sera effectué à compter de ce jour et dans les délais légaux.


Conformément à la loi, l'Assemblée Générale prend acte que les dividendes distribués au titre des trois derniers exercices ont été les suivants :

- Exercice clos le 31 décembre 2023 : 175 000,00 euros, non éligibles à l'abattement de 40 % : 175 000,00 euros.
- Exercice clos le 31 décembre 2022 : 175 000,00 euros, non éligibles à l'abattement de 40 % : 175 000,00 euros.
- Exercice clos le 31 décembre 2021 : 187 111,89 euros,

Vote de l'Assemblée Générale Ordinaire Annuelle du 30 juin 2025

Cette résolution est adoptée à l'unanimité des voix des associés.

Certifié conforme
Le Président
Monsieur Paul-Antoine LELEU



INFITEX
Société par actions simplifiée
au capital de 280 008 euros
Siège social : 69 rue du Général Leclerc – 59510 Hem
344 355 938 RCS LILLE METROPOLE

RAPPORT SPÉCIAL DU PRÉSIDENT
SUR LES CONVENTIONS VISÉES A L'ARTICLE L. 227-10 DU CODE DE COMMERCE

EXERCICE CLOS LE 31 DECEMBRE 2024

Chers associés,

En application de l'article L. 227-10, alinéa 1 du Code de commerce, le Président d'une société par actions simplifiée doit présenter aux associés un rapport sur les conventions intervenues directement ou par personne interposée entre la Société et son Président, l'un de ses dirigeants, l'un de ses associés disposant d'une fraction des droits de vote supérieure à 10 % ou, s'il s'agit d'une société associée, la société la contrôlant au sens de l'article L. 233-3 dudit Code.

Conclusion d'un bail entre la Société et la société SCI SAJ (RCS Lille Métropole – n°951.512.417), dont Monsieur Paul-Antoine Leleu est gérant-associé pour un loyer annuel de 35 893,34 euros.

Fait à Hem

Le Président
Monsieur Paul-Antoine LELEU

