

# **Jadranska vrata d.d., Rijeka**

Godišnji izvještaj na dan 31. prosinca 2024. godine

## Sadržaj

|                                  |    |
|----------------------------------|----|
| Izveštaj posloводства            | 2  |
| Opće informacije                 | 8  |
| Izvešće neovisnog revizora       | 10 |
| Račun dobiti i gubitka           | 12 |
| Bilanca Društva                  | 15 |
| Izvešće o promjenama na kapitalu | 21 |
| Izvešće o novčanom tijeku        | 22 |
| Bilješke uz financijska izvješća | 24 |

Izvještaj posloводства  
Za godinu završenu 31. prosinca 2024. godine

**JADRANSKA VRATA d.d.**

**IZVJEŠTAJ POSLOVODSTVA O STANJU DRUŠTVA**

**2024.**

# Izveštaj posloводства (nastavak)

## Za godinu završenu 31. prosinca 2024. godine

### PROFIL DRUŠTVA – PRAVNI I VLASNIČKI STATUS

Društvo Jadranska vrata d.d. Rijeka osnovano je kao dioničko društvo dana 20. srpnja 2001. godine, u Republici Hrvatskoj. Sjedište Društva je registrirano u Rijeci, u ulici Brajdica 16.

Osnovne aktivnosti Društva su ukrcaj, iskrcaj, prekrcaj roba, skladištenje, prenošenje kontejnera, vozila te drugih roba i materijala.

Odlukom Glavne skupštine društva, od 15. travnja 2011. godine, temeljni kapital Društva povećan je s iznosa od 11.845.000,00 kn za iznos od 12.088.000,00 kn na iznos od 23.933.000,00 kn. Povećanje temeljnog kapitala provedeno je uplatom uloga u novcu i izdavanjem 12.088 novih redovnih dionica na ime, svaka nominalne vrijednosti od 1.000,00 kn.

Odlukom skupštine društva od 4. svibnja 2023. usklađen je temeljni kapital s odredbama ZIZTD (NN 114/22), povećanjem sa 3.176.454,97 eur za 6.634,03 eur na 3.183.089,00 eur, te podijeljen na 23.933 dionice, svaka nominalnog iznosa 133,00 eur.

Dioničari Društva su slijedom

- ICTSI EMEA B.V. 51%
- LUKA RIJEKA D.D. 49%

Krajnji većinski vlasnik Društva je ICTSI Inc., Manila, Republika Filipini. Društvo nema stranih podružnica.

Temeljni podaci i Izvadak iz sudskog registra na dan 31. prosinca 2024. godine

|                  |   |
|------------------|---|
| REGISTARSKI SUD  | Trgovački sud u Rijeci  |
| MATIČNI BROJ     | 040164791   |
| OIB              | 80300395055   |
| TVRKA/NAZIV      | JADRANSKA VRATA dioničko društvo za poslovanje kontejnerskim terminalom |
| SKRAĆENA TVRKA   | JADRANSKA VRATA d.d.  |
| TEMELJNI KAPITAL | 3.183.089,00 eura   |

Tijela Društva su Skupština, Nadzorni odbor i Uprava. Nadležnost, djelokrug rada i tijela upravljanja propisani su statutom.

#### Nadzorni odbor

Članovi Nadzornog odbora tijekom 2024. godine i do izdavanja ovih izvješća su:

| Ime                     | Pozicija                               | Razdoblje      |
|-------------------------|--|----------------|
| Borislav Maletić        | Predsjednik Nadzornog odbora           | Od 29.06.2016. |
| Hans-Ole Madsen         | Zamjenik predsjednika nadzornog odbora | Od 09.10.2012. |
| Duško Grabovac          | Član Nadzornog odbora                  | Od 09.07.2019. |
| Christian Lozano Locsin | Član Nadzornog odbora                  | Od 09.07.2019. |
| Bojan Vukoje            | Član Nadzornog odbora                  | Od 09.07.2019. |
| Alen Jugović            | Član Nadzornog odbora                  | Od 09.12.2020. |
| Nicolo Robert Ponio     | Član Nadzornog odbora                  | Od 04.05.2023. |

# Izveštaj posloводства (nastavak)

## Za godinu završenu 31. prosinca 2024. godine

### Uprava

Članovi Uprave tijekom 2024. godine i do izdavanja ovog izvješća su:

| Ime                     | Pozicija           | Razdoblje      |
|-------------------------|--------------------|----------------|
| Emmanouil Papagiannakis | Predsjednik Uprave | Od 04.08.2019. |
| Goran Manfreda          | Član Uprave        | Od 17.11.2022. |
| Jacob Christian Gulmann | Član Uprave        | Od 29.06.2016. |

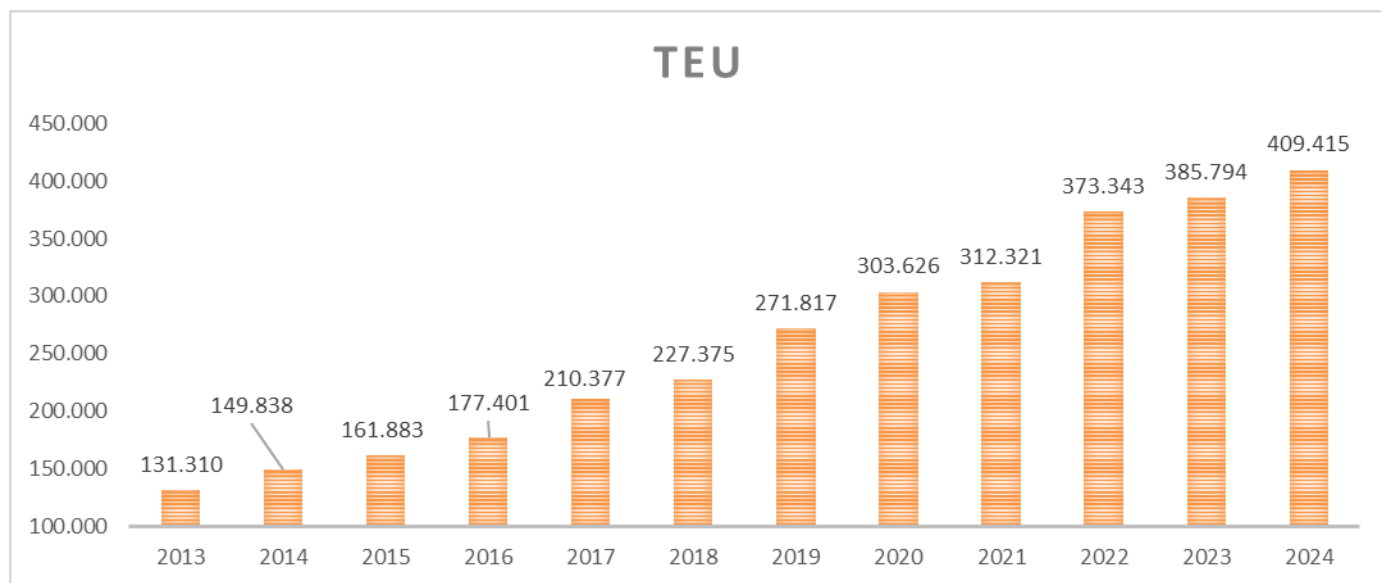
Društvo je korisnik Slobodne zone Luke Rijeka temeljem rješenja Ministarstva financija Carinske Uprave – Carinarnice Rijeka od 29. travnja 2002. godine.

### ORGANIZACIJSKA STRUKTURA

Na dan 31. prosinca 2024. godine u Društvu je bilo zaposleno 235 djelatnika. Organizacijska struktura Jadranskih vrata d.d. obuhvaća poslovne zadatke, odgovornosti, radna mjesta i sl. Poslovanje Društva obavlja se u okviru sljedećih organizacijskih jedinica: održavanje, operativa, Health safety security and environment (HSSE), Information technology (IT), kadrovska, komercijala, financije, nabava, te ured Uprave.



## Izveštaj posloводства (nastavak) Za godinu završenu 31. prosinca 2024. godine



Tijekom 2024. godine nastavljen je uzlazni trend pokrenut 2013. godine ulaskom Hrvatske u EU. Rast tekuće godine posljedica je zadržavanja tržišne pozicije na rastućem tržištu sjevernojadranskih luka. Rast prometa ostvaren je u izvozu izvan Hrvatske i susjednih zemalja.

### RAZVITAK I REZULTAT POSLOVANJA DRUŠTVA

#### 1. Pregled financijskih pokazatelja

| u tisućama EUR           | 2020.  | 2021.  | 2022.  | 2023.  | 2024.  |
|--------------------------|--------|--------|--------|--------|--------|
| ukupni prihodi           | 20.369 | 23.582 | 32.114 | 36.780 | 46.417 |
| ukupni rashodi           | 13.566 | 14.321 | 17.599 | 19.701 | 22.596 |
| dobit prije oporezivanja | 6.803  | 9.261  | 14.515 | 17.079 | 23.821 |
| neto dobit razdoblja     | 5.576  | 7.592  | 11.898 | 14.001 | 19.524 |

Prihodi od prodaje usluga odnose se na pružanje usluga ukrcanja, iskrcaja, prekrcaja i skladištenja kontejnera te u 2024. godini iznose 46.417 tisuća EUR što je za 26% više u odnosu na 2023. godinu. Ostali poslovni prihodi odnose se na prihode od ustupanja radnika, najma, refundacija šteta, te ostale prihode. Prihodi od najma odnose se na iznajmljivanje prostora unutar poslovnog kompleksa kojega Društvo koristi u skladu s koncesijskim ugovorom.

Materijalni troškovi sastoje se od troškova koncesijske naknade, najma radne snage i opreme, održavanja, prijevoza, administrativnih usluga te konzultantskih usluga. Ukupna vrijednost materijalnih troškova u 2024. godini iznosi 9.694 tisuće EUR te su za 0,2% niži u odnosu na 2023. godinu. Ostali troškovi sastoje se od premija osiguranja, komunalne naknade, naknade zaposlenicima, reprezentacije, bankovnih usluga, poreza i doprinosa i ostalog. Ukupna vrijednost ostalih troškova u 2024. godini iznosi 1.990 tisuća EUR.

## Izveštaj posloводства (nastavak)

### Za godinu završenu 31. prosinca 2024. godine

Prema ugovoru o koncesiji, Društvo ima status korisnika slobodne zone. Prema zakonu o slobodnim zonama Društvo je imalo pravo na korištenje olakšice za korisnike slobodne zone. Zbog toga je Društvo koristilo stopu poreza na dobit od 10% do 2013., 15% u periodu od 2014. do 2016. godine, dok od 2017. godine nadalje Društvo više nema povlaštenu stopu nego porez na dobit plaća po redovnoj stopi od 18%.

#### 2. Ključne aktivnosti u Društvu

U 2024. godini nastavljen je rad u stabilnoj organizaciji. Procesi unutar Društva odvijaju se bez poteškoća i u zadanim rokovima što je svakako povećalo kvalitetu i uspješnost poslovanja. Intenzivno se nastavlja raditi na kvaliteti poslovanja i pojačanim komercijalnim aktivnostima.

#### 3. Razvoj

U 2024. godini uglavnom se ulagalo u održavanje postojećeg stanja infrastrukture, IT opreme te povećanje kapaciteta lučke mehanizacije.

#### 4. Utjecaj na okoliš

Politika upravljanjem zaštite okoliša u Društvu usmjerena je i provodi se s ciljem zaštite okoliša u općem smislu, ali i prema svakom pojedinačnom dijelu ili aktivnosti koji pridonose zaštiti okoliša, u skladu sa zakonskim zahtjevima te održivim razvojem i jačanjem svijesti zaposlenika i poslovnih partnera o potrebi za zaštitom okoliša.

#### UPRAVLJANJE FINACIJSKIM RIZIKOM

Aktivnosti koje Društvo obavlja izlažu ga raznim financijskim rizicima: tržišnom riziku, kreditnom riziku i riziku likvidnosti. Društvo ima sustav upravljanja rizicima na razini ICTSI grupacije, a koji se provodi i lokalno u službi financija Društva.

Tržišni rizik – prihod od prodaje u inozemstvu i na domaćem tržištu je ostvaren pretežno u EUR-ima. Na dan 31. prosinca 2024. Društvo nema neotplaćenih kredita.

Budući da Društvo nema značajnu imovinu koja ostvaruje prihod od kamata, prihodi Jadranskih vrata i novčani tok iz poslovnih aktivnosti nisu u značajnoj mjeri ovisni o promjeni tržišnih kamatnih stopa.

Imovina Društva koja nosi kreditni rizik sastoji se uglavnom od novčanih sredstava, potraživanja od kupaca i ostalih potraživanja. Prodajna politika Društva osigurava da se posao obavlja kupcima koji imaju odgovarajuću zadovoljavajuću kreditnu povijest, i to do unaprijed određenih kreditnih ograničenja. Kvalitetna struktura kupaca (većina su međunarodne broderske kompanije) i činjenica da je naplata od kupaca regulirana zadužnicama i položima umanjuje rizik vezan za izvjesnost naplate potraživanja od kupaca.

Razborito upravljanje rizikom likvidnosti podrazumijeva održavanje dovoljne količine novca, osiguranje raspoloživosti financijskih sredstava za podmirenje obveza i osiguravanje ugovorenih kreditnih linija.

# Izveštaj posloводства (nastavak)

## Za godinu završenu 31. prosinca 2024. godine

### POSTOJANJE PODRUŽNICA DRUŠTVA

Društvo nije imalo podružnica u 2024. i 2023. godini.

### INFORMACIJE O OTKUPU VLASTITIH DIONICA

Društvo nije otkupljivalo vlastite dionice tokom godine.

### ZNAČAJNI DOGAĐAJI NAKON KRAJA POSLOVNE GODINE

Nije bilo značajnih događaja nakon kraja poslovne godine koje bi bilo potrebno objaviti u ovom izvješću.


### ZAKLJUČAK

Društvo Jadranska vrata d.d. danas je stabilan gospodarski subjekt koji uredno izvršava svoje obveze prema Republici Hrvatskoj, poslovnim partnerima i zaposlenicima. Uvođenjem strateškog partnera ICTSI EMEA B.V. povećane su investicijske mogućnosti i intenzivno se radi na modernizaciji terminala te konkurentnosti prema ostalim sjevernojadranskim lukama. Također se ulažu veliki napor u isticanju važnosti intermodala.

Članovi Uprave:



Emmanouil Papagiannakis



Goran Manfreda



Marin Rameša

(uz punomoć Jacoba Christiana Gulmanna, Člana Uprave)

**JADRANSKA VRATA**  
d.d. za poslovanje kontejnerskim  
terminalom  
**RIJEKA 5**

## Opće informacije

### Profil Društva

Jadranska vrata d.d., Rijeka ("Društvo") je osnovano kao dioničko društvo dana 20. srpnja 2001. godine, u Republici Hrvatskoj. Sjedište Društva je registrirano u Rijeci, u ulici Brajdica 16.

Osnovne aktivnosti Društva su ukrcaj, iskrcaj, prekrcaj roba, skladištarenje, prenošenje kontejnera, vozila te drugih roba i materijala.

Odlukom Glavne skupštine društva, od 15. travnja 2011. godine, temeljni kapital Društva povećan je s iznosa od 11.845.000,00 kn za iznos od 12.088.000,00 kn na iznos od 23.933.000,00 kn. Povećanje temeljnog kapitala provedeno je uplatom uloga u novcu i izdavanjem 12.088 novih redovnih dionica na ime, svaka nominalne vrijednosti od 1.000,00 kn.

Odlukom skupštine društva od 4. svibnja 2023. usklađen je temeljni kapital s odredbama ZIZTD (NN 114/22), povećanjem sa 3.176.454,97 eur za 6.634,03 eur na 3.183.089,00 eur, te podijeljen na 23.933 dionice, svaka nominalnog iznosa 133,00 eur.

Ukupan broj zaposlenih u Društvu na dan 31. prosinca 2024. godine je 235 (2023.: 226).

Dioničari Društva su sljedeći:

- ICTSI EMEA B.V. 51,00%
- LUKA RIJEKA D.D. 49,00%

Krajnji većinski vlasnik Društva je ICTSI Inc., Manila, Republika Filipini. Društvo nema stranih podružnica.

Konsolidirani financijski izvještaji matičnog Društva nalaze se na sljedećoj web adresi:

[www. https://investors.ictsi.com/company-disclosures/annual-reports](https://investors.ictsi.com/company-disclosures/annual-reports)

### Nadzorni odbor

Članovi Nadzornog odbora tijekom 2024. godine i do izdavanja ovih izvješća su:

| Ime                     | Pozicija                               | Razdoblje      |
|-------------------------|--|----------------|
| Borislav Maletić        | Predsjednik Nadzornog odbora           | Od 29.06.2016. |
| Hans-Ole Madsen         | Zamjenik predsjednika nadzornog odbora | Od 09.10.2012. |
| Duško Grabovac          | Član Nadzornog odbora                  | Od 09.07.2019. |
| Christian Lozano Locsin | Član Nadzornog odbora                  | Od 09.07.2019. |
| Bojan Vukoje            | Član Nadzornog odbora                  | Od 09.07.2019. |
| Alen Jugović            | Član Nadzornog odbora                  | Od 09.12.2020. |
| Nicolo Robert Ponio     | Član Nadzornog odbora                  | Od 04.05.2023  |

### Uprava

Članovi Uprave tijekom 2024. godine i do izdavanja ovih izvješća su:

| Ime                     | Pozicija           | Razdoblje      |
|-------------------------|--------------------|----------------|
| Emmanouil Papagiannakis | Predsjednik Uprave | Od 04.08.2019. |
| Goran Manfreda          | Član Uprave        | Od 17.11.2022. |
| Jacob Christian Gulmann | Član Uprave        | Od 29.06.2016. |

Društvo je korisnik Slobodne zone Luke Rijeka temeljem rješenja Ministarstva financija Carinske Uprave – Carinarnice Rijeka od 29. travnja 2002. godine.

## Odgovornost za financijska izvješća

Temeljem važećeg hrvatskog Zakona o računovodstvu, Uprava je dužna osigurati da financijska izvješća za svaku financijsku godinu budu pripremljena u skladu s Hrvatskim standardima financijskog izvještavanja ("HSFI"), koje je objavio Odbor za standarde financijskog izvještavanja („OSFI“) tako da daju istinitu i objektivnu sliku financijskog stanja i rezultata poslovanja Društva za to razdoblje.

Uprava razumno očekuje da Društvo ima odgovarajuća sredstva za nastavak poslovanja u doglednoj budućnosti. Iz navedenog razloga, Uprava i dalje prihvaća načelo trajnosti poslovanja pri izradi financijskih izvješća.

Pri izradi financijskih izvješća Uprava je odgovorna:

- za odabir i potom dosljednu primjenu odgovarajućih računovodstvenih politika;
- za razumne i oprezne prosudbe i procjene;
- za primjenu važećih računovodstvenih standarda; te
- za pripremanje financijskih izvješća po načelu trajnosti poslovanja.

Uprava je odgovorna za vođenje ispravnih računovodstvenih evidencija, koje će u bilo koje doba s prihvatljivom točnošću odražavati financijski položaj Društva, kao i njihovu usklađenost s važećim hrvatskim Zakonom o računovodstvu. Uprava je također odgovorna za čuvanje imovine Društva, te stoga i za poduzimanje razumnih mjera radi sprječavanja i otkrivanja pronevjera i ostalih nezakonitosti.

Uprava je odobrila financijska izvješća za izdavanje dana 14. travnja 2025. godine.


Jadranska vrata d.d., Rijeka  
Brajdica 16  
Republika Hrvatska

14. travnja 2025. godine.


Potpisano u ime Društva,



Emmanouil Papagiannakis  
Predsjednik Uprave



Goran Manfreda  
Član Uprave



Marin Rameša  
(uz punomoć Jacoba Christiana  
Gulmana, Člana Uprave)

**JADRANSKA VRATA**  
d.d. za poslovanje kontejnerskim  
terminalom  
**RIJEKA 5**



**Shape the future  
with confidence**

Ernst & Young d.o.o.  
Radnička cesta 50, 10 000 Zagreb  
Hrvatska / Croatia  
MBS: 080435407  
OIB: 58960122779  
PDV br. / VAT no.: HR58960122779

Tel: +385 1 5800 800  
Fax: +385 1 5800 888  
www.ey.com/hr

Banka / Bank:  
Erste & Steiermärkische Bank d.d.  
Jadranski trg 3A, 51000 Rijeka  
Hrvatska / Croatia  
IBAN: HR3324020061100280716  
SWIFT: ESBCHR22

## IZVJEŠĆE NEOVISNOG REVIZORA

Vlasnicima društva JADRANSKA VRATA d.d.

### Mišljenje

Obavili smo reviziju financijskih izvještaja društva JADRANSKA VRATA d.d. (Društvo), koji obuhvaćaju bilancu na 31. prosinca 2024., račun dobiti i gubitka, izvještaj o promjenama kapitala i izvještaj o novčanim tokovima za tada završenu godinu te bilješke uz financijske izvještaje, uključujući i značajne računovodstvene politike. Prema našem mišljenju, priloženi financijski izvještaji istinito i fer prikazuju financijski položaj Društva na 31. prosinca 2024., njegovu financijsku uspješnost i njegove novčane tokove za tada završenu godinu u skladu s Hrvatskim standardima financijskog izvještavanja (HSFI).

### Osnova za mišljenje

Obavili smo našu reviziju u skladu s Međunarodnim revizijskim standardima (MRevS-ima). Naše odgovornosti prema tim standardima su detaljnije opisane u našem izvješću u odjeljku *Odgovornosti revizora za reviziju financijskih izvještaja*.

Neovisni smo od Društva u skladu s Međunarodnim kodeksom etike za profesionalne računovođe, uključujući Međunarodne standarde neovisnosti (IESBA Kodeks), Odbora za međunarodne standarde etike za računovođe (IESBA), kao i u skladu s etičkim zahtjevima koji su relevantni za našu reviziju financijskih izvještaja u Republici Hrvatskoj i ispunili smo naše ostale etičke odgovornosti u skladu s tim zahtjevima i IESBA Kodeksom.

Vjerujemo da su revizijski dokazi koje smo pribavili dostatni i primjereni da osiguraju osnovu za naše mišljenje.

### Ostale informacije

Uprava je odgovorna za ostale informacije. Ostale informacije uključuju informacije uključene u Godišnji izvještaj, ali ne uključuju financijske izvještaje i naše izvješće revizora o njima. Naše mišljenje o financijskim izvještajima ne obuhvaća ostale informacije.

U vezi s našom revizijom financijskih izvještaja, naša je odgovornost pročitati ostale informacije i, u provođenju toga, razmotriti jesu li ostale informacije značajno proturječne financijskim izvještajima ili našim saznanjima stečenim u reviziji ili se drugačije čini da su značajno pogrešno prikazane.

U pogledu Izvještaja posloводства, obavili smo i postupke propisane Zakonom o računovodstvu. Ti postupci uključuju provjeru je li Izvještaj posloводства sastavljen u skladu s člankom 24. Zakona o računovodstvu.

Temeljeno na obavljenim postupcima, u mjeri u kojoj smo u mogućnosti to procijeniti, izvještavamo da:

1. su informacije u priloženom Izvještaju posloводства usklađene, u svim značajnim odrednicama, s priloženim financijskim izvještajima; te
2. je priloženi Izvještaj posloводства sastavljen u skladu s člankom 24. Zakona o računovodstvu.

Na temelju poznavanja i razumijevanja poslovanja Društva i njegova okruženja stečenog u okviru revizije financijskih izvještaja, dužni smo izvijestiti ako smo ustanovili da postoje značajni pogrešni prikazi u ostalim informacijama. U tom smislu nemamo što izvijestiti.

### Odgovornosti uprave, i Nadzornog odbora, za financijske izvještaje

Uprava je odgovorna za sastavljanje i fer prikaz financijskih izvještaja u skladu s HSFI i za one interne kontrole za koje uprava odredi da su potrebne za omogućavanje sastavljanja financijskih izvještaja koji su bez značajnog pogrešnog prikaza uslijed prijevare ili pogreške.

U sastavljanju financijskih izvještaja, uprava je odgovorna za procjenjivanje sposobnosti Društva da nastavi s vremenski neograničenim poslovanjem, objavljivanje, ako je primjenjivo, pitanja povezanih s vremenski neograničenim poslovanjem i korištenjem računovodstvene osnove utemeljene na vremenskoj neograničenosti poslovanja, osim ako uprava ili namjerava likvidirati Društvo ili prekinuti poslovanje ili nema realne alternative nego da to učini.

Nadzorni odbor je odgovoran za nadziranje procesa financijskog izvještavanja kojeg je ustanovilo Društvo.



Shape the future  
with confidence

## Odgovornosti revizora za reviziju financijskih izvještaja

Naši ciljevi su steći razumno uvjerenje o tome jesu li financijski izvještaji kao cjelina bez značajnog pogrešnog prikaza uslijed prijevare ili pogreške i izdati izvješće revizora koje uključuje naše mišljenje. Razumno uvjerenje je visoka razina uvjerenja, ali nije garancija da će revizija obavljena u skladu s MRevS-ima uvijek otkriti značajno pogrešno prikazivanje kada ono postoji. Pogrešni prikazi mogu nastati uslijed prijevare ili pogreške i smatraju se značajni ako se razumno može očekivati da, pojedinačno ili u zbroju, utječu na ekonomske odluke korisnika donijete na osnovi tih financijskih izvještaja.

Kao sastavni dio revizije u skladu s MRevS-ima, stvaramo profesionalne prosudbe i održavamo profesionalni skepticizam tijekom revizije. Mi također:

- Prepoznamo i procjenjujemo rizike značajnog pogrešnog prikaza financijskih izvještaja, zbog prijevare ili pogreške, oblikujemo i obavljamo revizijske postupke kao reakciju na te rizike i pribavljamo revizijske dokaze koji su dostatni i primjereni da osiguraju osnovu za naše mišljenje. Rizik neotkrivanja značajnog pogrešnog prikaza nastalog uslijed prijevare je veći od rizika nastalog uslijed pogreške, jer prijevare može uključiti tajne sporazume, krivotvorenje, namjerne propuste, lažna predstavljanja ili zaobilaženje internih kontrola.
- Stječemo razumijevanje internih kontrola relevantnih za reviziju kako bismo oblikovali revizijske postupke koji su primjereni u danim okolnostima, ali ne i za svrhu izražavanja mišljenja o učinkovitosti internih kontrola Društva.
- Ocjenjujemo primjerenost korištenih računovodstvenih politika i razumnost računovodstvenih procjena i povezanih objava koje je stvorila uprava.
- Zaključujemo o primjerenosti korištene računovodstvene osnove utemeljene na vremenskoj neograničenosti poslovanja koju koristi uprava i, temeljeno na pribavljenim revizijskim dokazima, zaključujemo o tome postoji li značajna neizvjesnost u vezi s događajima ili okolnostima koji mogu stvarati značajnu sumnju u sposobnost Društva da nastavi s vremenski neograničenim poslovanjem. Ako zaključimo da postoji značajna neizvjesnost, od nas se zahtijeva da skrenemo pozornost u našem izvješću revizora na povezane objave u financijskim izvještajima ili, ako takve objave nisu odgovarajuće, da modificiramo naše mišljenje. Naši zaključci se temelje na revizijskim dokazima pribavljenim sve do datuma našeg izvješća revizora. Međutim, budući događaji ili uvjeti mogu uzrokovati da Društvo prekine s vremenski neograničenim poslovanjem.
- Ocjenjujemo cjelokupnu prezentaciju, strukturu i sadržaj financijskih izvještaja, uključujući i objave, kao i odražavaju li financijski izvještaji transakcije i događaje na kojima su zasnovani na način kojim se postiže fer prezentacija.

Mi komuniciramo s Nadzornim odborom u vezi s, između ostalih pitanja, planiranim djelokrugom i vremenskim rasporedom revizije i važnim revizijskim nalazima, uključujući i u vezi sa značajnim nedostacima u internim kontrolama koji su otkriveni tijekom naše revizije.

Filip Hitrec  
Ovlašteni revizor

ERNST & YOUNG  
d.o.o.  
Zagreb, Radnička cesta 50

Ivana Krajinović  
Član Uprave

14. travnja 2025.

Ernst & Young d.o.o.  
Radnička cesta 50  
10000 Zagreb  
Republika Hrvatska

Račun dobiti i gubitka  
 Za godinu završenu 31. prosinca 2024. godine

| (u tisućama eura)  | AOP<br>oznaka | Bilješka | Prethodna<br>godina (neto) | Tekuća godina<br>(neto) |
|--|---------------|----------|----------------------------|-------------------------|
| <b>I. POSLOVNI PRIHODI (128 do 132)</b>  | <b>127</b>    |          | <b>36.509</b>              | <b>45.498</b>           |
| 1. Prihodi od prodaje s poduzetnicima unutar grupe                             | 128           |          | -                          | 1.853                   |
| 2. Prihodi od prodaje (izvan grupe)  | 129           | 15       | 36.138                     | 41.962                  |
| 3. Prihodi na temelju upotrebe vlastitih proizvoda, robe i usluga              | 130           |          | -                          | -                       |
| 4. Ostali poslovni prihodi s poduzetnicima unutar grupe                        | 131           |          | -                          | 44                      |
| 5. Ostali poslovni prihodi (izvan grupe)                                       | 132           | 16       | 371                        | 1.639                   |
| <b>II. POSLOVNI RASHODI (134+135+139+143 do 145+148+155)</b>                   | <b>133</b>    |          | <b>19.692</b>              | <b>22.563</b>           |
| <b>1. Promjene vrijednosti zaliha proizvodnje u tijeku i gotovih proizvoda</b> | <b>134</b>    |          | -                          | -                       |
| <b>2. Materijalni troškovi (136 do 138)</b>                                    | <b>135</b>    |          | <b>9.715</b>               | <b>9.694</b>            |
| a) Troškovi sirovina i materijala  | 136           |          | 3.555                      | 3.221                   |
| b) Troškovi prodane robe   | 137           |          | -                          | -                       |
| c) Ostali vanjski troškovi   | 138           | 17       | 6.160                      | 6.473                   |
| <b>3. Troškovi osoblja (140 do 142)</b>  | <b>139</b>    |          | <b>6.158</b>               | <b>7.734</b>            |
| a) Neto plaće i nadnice  | 140           |          | 3.763                      | 4.693                   |
| b) Troškovi poreza i doprinosa iz plaća  | 141           |          | 1.579                      | 2.021                   |
| c) Doprinosi na plaće  | 142           |          | 816                        | 1.020                   |
| <b>4. Amortizacija</b>   | <b>143</b>    | 3,4      | <b>1.767</b>               | <b>1.860</b>            |
| <b>5. Ostali troškovi</b>  | <b>144</b>    | 18       | <b>1.562</b>               | <b>1.990</b>            |
| <b>6. Vrijednosno usklađivanje (146+147)</b>                                   | <b>145</b>    |          | <b>70</b>                  | <b>1</b>                |
| a) Dugotrajne imovine (osim financijske imovine)                               | 146           | 4        | -                          | -                       |
| b) Kratkotrajne imovine (osim financijske imovine)                             | 147           | 5        | 70                         | 1                       |
| <b>7. Rezerviranja (149 do 154)</b>  | <b>148</b>    |          | <b>2</b>                   | <b>-</b>                |
| a) Rezerviranja za mirovine, otpremnine i slične obveze                        | 149           |          | 2                          | -                       |
| b) Rezerviranja za porezne obeze   | 150           |          | -                          | -                       |
| c) Rezerviranja za započete sudske sporove                                     | 151           |          | -                          | -                       |
| d) Rezerviranja za troškove obnavljanja prirodnih bogatstava                   | 152           |          | -                          | -                       |
| e) Rezerviranja za troškove u jamstvenim rokovima                              | 153           |          | -                          | -                       |
| f) Druga rezerviranja  | 154           |          | -                          | -                       |

Račun dobiti i gubitka  
 Za godinu završenu 31. prosinca 2024. godine

| (u tisućama eura)  | AOP<br>oznaka | Bilješka | Prethodna<br>godina (neto) | Tekuća godina<br>(neto) |
|--|---------------|----------|----------------------------|-------------------------|
| <b>8. Ostali poslovni rashodi</b>  | <b>155</b>    | 19       | <b>418</b>                 | <b>1.283</b>            |
| <b>III. FINANCIJSKI PRIHODI (157 do 166)</b>   | <b>156</b>    | 20       | <b>271</b>                 | <b>919</b>              |
| 1. Prihodi od ulaganja u udjele(dionice) poduzetnika unutar grupe                            | 157           |          | -                          | -                       |
| 2. Prihodi od ulaganja u udjele (dionice) društava povezanih sudjelujućim interesima         | 158           |          | -                          | -                       |
| 3. Prihodi od ostalih dugotrajnih financijskih ulaganja i zajmova poduzetnicima unutar grupe | 159           |          | -                          | -                       |
| 4. Ostali prihodi s osnove kamata iz odnosa s poduzetnicima unutar grupe                     | 160           |          | -                          | -                       |
| 5. Tečajne razlike i ostali financijski prihodi iz odnosa s poduzetnicima unutar grupe       | 161           |          | -                          | -                       |
| 6. Prihodi od ostalih dugotrajnih financijskih ulaganja i zajmova                            | 162           |          | -                          | -                       |
| 7. Ostali prihodi s osnove kamata  | 163           |          | 264                        | 850                     |
| 8. Tečajne razlike i ostali financijski prihodi  | 164           |          | 7                          | 69                      |
| 9. Nerealizirani dobiti (prihodi) od financijske imovine                                     | 165           |          | -                          | -                       |
| 10. Ostali financijski prihodi   | 166           |          | -                          | -                       |
| <b>IV. FINANCIJSKI RASHODI (168 do 174)</b>  | <b>167</b>    | 20       | <b>9</b>                   | <b>32</b>               |
| 1. Rashodi s osnove kamata i slični rashodi s poduzetnicima unutar grupe                     | 168           |          | -                          | -                       |
| 2. Tečajne razlike i drugi rashodi s poduzetnicima unutar grupe                              | 169           |          | -                          | -                       |
| 3. Rashodi s osnove kamata i slični rashodi  | 170           |          | -                          | -                       |
| 4. Tečajne razlike i drugi rashodi   | 171           |          | 9                          | 32                      |
| 5. Nerealizirani gubici (rashodi) od financijske imovine                                     | 172           |          | -                          | -                       |
| 6. Vrijednosna usklađenja financijske imovine (neto)   | 173           |          | -                          | -                       |
| 7. Ostali financijski rashodi  | 174           |          | -                          | -                       |
| <b>V. UDIO U DOBITI OD DRUŠTAVA POVEZANIH SUDJELIJUĆIM INTERESOM</b>                         | <b>175</b>    |          | -                          | -                       |
| <b>VI. UDIO U DOBITI OD ZAJEDNIČKIH POTHVATA</b>   | <b>176</b>    |          | -                          | -                       |
| <b>VII. UDIO U GUBITKU OD DRUŠTAVA POVEZANIH SUDJELIJUĆIM INTERESOM</b>                      | <b>177</b>    |          | -                          | -                       |
| <b>VIII. UDIO U GUBITKU OD ZAJEDNIČKIH POTHVATA</b>  | <b>178</b>    |          | -                          | -                       |

Račun dobiti i gubitka (nastavak)  
Za godinu završenu 31. prosinca 2024. godine


| (u tisućama eura)   | AOP<br>oznaka | Bilješka  | Prethodna<br>godina (neto) | Tekuća godina<br>(neto) |
|---|---------------|-----------|----------------------------|-------------------------|
| <b>IX. UKUPNI PRIHODI (127+156+175+176)</b>                   | <b>179</b>    |           | <b>36.780</b>              | <b>46.417</b>           |
| <b>X. UKUPNI RASHODI (133+167+177+178)</b>                    | <b>180</b>    |           | <b>19.701</b>              | <b>22.596</b>           |
| <b>XI. DOBIT ILI GUBITAK PRIJE OPOREZIVANJA<br/>(179-180)</b> | <b>181</b>    |           | <b>17.079</b>              | <b>23.821</b>           |
| 1. Dobit prije oporezivanja (179-180)                         | 182           | 21        | 17.079                     | 23.821                  |
| 2. Gubitak prije oporezivanja (180-179)                       | 183           |           | -                          | -                       |
| <b>XII. POREZ NA DOBIT</b>                                    | <b>184</b>    | <b>21</b> | <b>3.078</b>               | <b>4.297</b>            |
| <b>XIII. DOBIT ILI GUBITAK RAZDOBLJA (181-184)</b>            | <b>185</b>    |           | <b>14.001</b>              | <b>19.524</b>           |
| 1. Dobit razdoblja (181-184)                                  | 186           |           | 14.001                     | 19.524                  |
| 2. Gubitak razdoblja (184-181)                                | 187           |           | -                          | -                       |

Priložene računovodstvene politike i bilješke sastavni su dio ovog računa dobitka i gubitka.

Odobрили u ime Jadranskih vrata d.d., Rijeka i odobрили za izdavanje 14. travnja 2025. godine.



Emmanouil Papagiannakis  
Predsjednik Uprave



Goran Manfreda  
Član Uprave



Marin Rameša  
(uz punomoć Jacoba Christiana  
Gulmanna, Člana Uprave)

**JADRANSKA VRATA**  
d.d. za poslovanje kontejnerskim  
terminalom  
RIJEKA 5

# Bilanca Društva

Za godinu završenu 31. prosinca 2024. godine

| <b>AKTIVA</b><br>(u tisućama eura)  | <b>AOP<br/>oznaka</b> | <b>Bilješka</b> | <b>Prethodna<br/>godina (neto)</b> | <b>Tekuća godina<br/>(neto)</b> |
|---|-----------------------|-----------------|------------------------------------|---------------------------------|
| <b>A) POTRAŽIVANJA ZA UPISANI A NEUPLAĆENI<br/>KAPITAL</b>                          | <b>001</b>            |                 | -                                  | -                               |
| <b>B) DUGOTRAJNA IMOVINA<br/>(003+010+020+031+036)</b>                              | <b>002</b>            |                 | <b>19.960</b>                      | <b>24.839</b>                   |
| <b>I. Nematerijalna imovina (004 do 009)</b>  | <b>003</b>            | 3               | <b>78</b>                          | <b>109</b>                      |
| 1. Izdaci za razvoj   | 004                   |                 | -                                  | -                               |
| 2. Koncesije, patenti, licencije, robne i uslužne<br>marke, softver i ostala prava  | 005                   |                 | 78                                 | 109                             |
| 3. Goodwill   | 006                   |                 | -                                  | -                               |
| 4. Predujmovi za nabavu nematerijalne imovine                                       | 007                   |                 | -                                  | -                               |
| 5. Nematerijalna imovina u pripremi   | 008                   |                 | -                                  | -                               |
| 6. Ostala nematerijalna imovina   | 009                   |                 | -                                  | -                               |
| <b>II. Materijalna imovina (011 do 019)</b>   | <b>010</b>            | 4               | <b>19.759</b>                      | <b>24.622</b>                   |
| 1. Zemljište  | 011                   |                 | -                                  | -                               |
| 2. Građevinski objekti  | 012                   |                 | -                                  | -                               |
| 3. Postrojenja i oprema   | 013                   |                 | 16.094                             | 15.576                          |
| 4. Alati, pogonski inventar i transportna imovina                                   | 014                   |                 | 186                                | 157                             |
| 5. Biološka imovina   | 015                   |                 | -                                  | -                               |
| 6. Predujmovi za materijalnu imovinu  | 016                   |                 | 94                                 | 4.575                           |
| 7. Materijalna imovina u pripremi   | 017                   |                 | 872                                | 1.046                           |
| 8. Ostala materijalna imovina   | 018                   |                 | 2.513                              | 3.268                           |
| 9. Ulaganje u nekretnine  | 019                   |                 | -                                  | -                               |
| <b>III. Dugotrajna financijska imovina (021 do 030)</b>                             | <b>020</b>            |                 | <b>-</b>                           | <b>-</b>                        |
| 1. Udjeli (dionice) kod povezanih poduzetnika<br>unutar grupe                       | 021                   |                 | -                                  | -                               |
| 2. Ulaganja u ostale vrijednosne papire<br>poduzetnika unutar grupe                 | 022                   |                 | -                                  | -                               |
| 3. Dani zajmovi, depoziti i slično poduzetnicima<br>unutar grupe                    | 023                   |                 | -                                  | -                               |
| 4. Ulaganja u udjele(dionice) društava povezanih<br>sudjelujućim interesom          | 024                   |                 | -                                  | -                               |
| 5. Ulaganja u ostale vrijednosne papire društva<br>povezanih sudjelujućim interesom | 025                   |                 | -                                  | -                               |
| 6. Dani zajmovi, depoziti i slično društvima<br>povezanim sudjelujućim interesom    | 026                   |                 | -                                  | -                               |
| 7. Ulaganja u vrijednosne papire  | 027                   |                 | -                                  | -                               |
| 8. Dani zajmovi, depoziti i slično  | 028                   |                 | -                                  | -                               |
| 9. Ulaganja koja se obračunavaju metodom udjela                                     | 029                   |                 | -                                  | -                               |
| 10. Ostala dugotrajna financijska imovina   | 030                   |                 | -                                  | -                               |

# Bilanca Društva

Za godinu završenu 31. prosinca 2024. godine

| <b>AKTIVA</b><br>(u tisućama eura)                           | <b>AOP<br/>oznaka</b> | <b>Bilješka</b> | <b>Prethodna<br/>godina (neto)</b> | <b>Tekuća godina<br/>(neto)</b> |
|--|-----------------------|-----------------|------------------------------------|---------------------------------|
| <b>IV. Potraživanja (032 do 035)</b>                         | <b>031</b>            |                 | <b>-</b>                           | <b>-</b>                        |
| 1. Potraživanja od povezanih poduzetnika unutar grupe        | 032                   |                 | -                                  | -                               |
| 2. Potraživanja od društava povezanih sudjelujućim interesom | 033                   |                 | -                                  | -                               |
| 3. Potraživanja od kupaca                                    | 034                   |                 | -                                  | -                               |
| 4. Ostala potraživanja                                       | 035                   |                 | -                                  | -                               |
| <b>V. Odgođena porezna imovina</b>                           | <b>036</b>            | 22              | <b>123</b>                         | <b>108</b>                      |
| <b>C) KRATKOTRAJNA IMOVINA<br/>(038+046+053+063)</b>         | <b>037</b>            |                 | <b>25.978</b>                      | <b>36.571</b>                   |
| <b>I. Zalihe (039 do 045)</b>                                | <b>038</b>            | 7               | <b>1.120</b>                       | <b>1.204</b>                    |
| 1. Sirovine i materijal                                      | 039                   |                 | 1.120                              | 1.204                           |
| 2. Proizvodnja u tijeku                                      | 040                   |                 | -                                  | -                               |
| 3. Gotovi proizvodi  | 041                   |                 | -                                  | -                               |
| 4. Trgovačka roba  | 042                   |                 | -                                  | -                               |
| 5. Predujmovi za zalihe                                      | 043                   |                 | -                                  | -                               |
| 6. Dugotrajna imovina namijenjena prodaji                    | 044                   |                 | -                                  | -                               |
| 7. Biološka imovina  | 045                   |                 | -                                  | -                               |
| <b>II. Potraživanja (047 do 052)</b>                         | <b>046</b>            |                 | <b>5.661</b>                       | <b>6.772</b>                    |
| 1. Potraživanja od poduzetnika unutar grupe                  | 047                   | 5               | 9                                  | 1.855                           |
| 2. Potraživanja od društava povezanih sudjelujućim interesom | 048                   | 5               | -                                  | -                               |
| 3. Potraživanja od kupaca                                    | 049                   | 5               | 5.351                              | 4.612                           |
| 4. Potraživanja od zaposlenika i članova poduzetnika         | 050                   |                 | -                                  | -                               |
| 5. Potraživanja od države i drugih institucija               | 051                   | 6               | 296                                | 305                             |
| 6. Ostala potraživanja                                       | 052                   |                 | 5                                  | -                               |

# Bilanca Društva

Za godinu završenu 31. prosinca 2024. godine

| <b>AKTIVA</b><br>(u tisućama eura)  | <b>AOP<br/>oznaka</b> | <b>Bilješka</b> | <b>Prethodna<br/>godina (neto)</b> | <b>Tekuća godina<br/>(neto)</b> |
|---|-----------------------|-----------------|------------------------------------|---------------------------------|
| <b>III. Kratkotrajna financijska imovina (054 do 062)</b>                         | <b>053</b>            |                 | -                                  | -                               |
| 1. Ulaganja u udjele (dionice) poduzetnika unutar grupe                           | 054                   |                 | -                                  | -                               |
| 2. Ulaganja u ostale vrijednosne papire poduzetnika unutar grupe                  | 055                   |                 | -                                  | -                               |
| 3. Dani zajmovi, depoziti i slično poduzetnicima unutar grupe                     | 056                   |                 | -                                  | -                               |
| 4. Ulaganja u udjele(dionice) društava povezanih sudjelujućim interesom           | 057                   |                 | -                                  | -                               |
| 5. Ulaganje u ostale vrijednosne papire društava povezanih sudjelujućim interesom | 058                   |                 | -                                  | -                               |
| 6. Dani zajmovi, depoziti i slično društvima povezanim sudjelujućim interesom     | 059                   |                 | -                                  | -                               |
| 7. Ulaganja u vrijednosne papire  | 060                   |                 | -                                  | -                               |
| 8. Dani zajmovi, depoziti i slično  | 061                   |                 | -                                  | -                               |
| 9. Ostala financijska imovina   | 062                   |                 | -                                  | -                               |
| <b>IV. Novac u banci i blagajni</b>   | <b>063</b>            | 8               | <b>19.197</b>                      | <b>28.595</b>                   |
| <b>D) PLAĆENI TROŠKOVI BUDUĆEG RAZDOBLJA I OBRAČUNATI PRIHODI</b>                 | <b>064</b>            | 9               | <b>168</b>                         | <b>314</b>                      |
| <b>E) UKUPNA AKTIVA (001+002+037+064)</b>   | <b>065</b>            |                 | <b>46.106</b>                      | <b>61.724</b>                   |
| F) Izvanbilančni zapisi   | 066                   |                 | -                                  | -                               |

# Bilanca Društva

Za godinu završenu 31. prosinca 2024. godine

| <b>PASIVA</b><br>(u tisućama eura)                                      | <b>AOP<br/>oznaka</b> | <b>Bilješka</b> | <b>Prethodna<br/>godina (neto)</b> | <b>Tekuća godina<br/>(neto)</b> |
|---|-----------------------|-----------------|------------------------------------|---------------------------------|
| <b>A) KAPITAL I REZERVE</b><br><b>(068+069+070+076+077+083+086+089)</b> | <b>067</b>            | <b>10</b>       | <b>42.764</b>                      | <b>57.287</b>                   |
| <b>I. Temeljni (upisani) kapital</b>                                    | 068                   |                 | <b>3.183</b>                       | <b>3.183</b>                    |
| <b>II. Kapitalne rezerve</b>  | 069                   |                 | <b>13.052</b>                      | <b>13.052</b>                   |
| <b>III. Rezerve iz dobiti (071+072+073+074+075)</b>                     | <b>070</b>            |                 | <b>89</b>                          | <b>89</b>                       |
| 1. Zakonske rezerve   | 071                   |                 | 89                                 | 89                              |
| 2. Rezerve za vlastite dionice  | 072                   |                 | -                                  | -                               |
| 3. Vlastite dionice i udjeli (odbitna stavka)                           | 073                   |                 | -                                  | -                               |
| 4. Statutarne rezerve   | 074                   |                 | -                                  | -                               |
| 5. Ostale rezerve   | 075                   |                 | -                                  | -                               |
| <b>IV. Revalorizacijske rezerve</b>                                     | <b>076</b>            |                 | -                                  | -                               |
| <b>V. Rezerve fer vrijednosti (078-080)</b>                             | <b>077</b>            |                 | -                                  | -                               |
| 1. Fer vrijednost financijske imovine raspoložive za prodaju            | 078                   |                 | -                                  | -                               |
| 2. Učinkoviti dio zaštite novčanih tokova                               | 079                   |                 | -                                  | -                               |
| 3. Učinkoviti dio zaštite ulaganja u inozemstvo                         | 080                   |                 | -                                  | -                               |
| 4. Ostale rezerve fer vrijednosti                                       | 081                   |                 | -                                  | -                               |
| 5. Tečajne razlike iz preračuna inozemnog poslovanja                    | 082                   |                 | -                                  | -                               |
| <b>VI. Zadržana dobit ili preneseni gubitak (084-085)</b>               | <b>083</b>            |                 | <b>12.438</b>                      | <b>21.439</b>                   |
| 1. Zadržana dobit   | 084                   |                 | 12.438                             | 21.439                          |
| 2. Preneseni gubitak  | 085                   |                 | -                                  | -                               |
| <b>VII. Dobit ili gubitak poslovne godine (087-088)</b>                 | <b>086</b>            |                 | <b>14.001</b>                      | <b>19.524</b>                   |
| 1. Dobit poslovne godine  | 087                   |                 | 14.001                             | 19.524                          |
| 2. Gubitak poslovne godine  | 088                   |                 | -                                  | -                               |
| <b>VIII. Manjinski (nekontrolirajući) interes</b>                       | 089                   |                 | -                                  | -                               |
| <b>B) REZERVIRANJA (091 do 096)</b>                                     | <b>090</b>            | <b>14</b>       | <b>98</b>                          | <b>112</b>                      |
| 1. Rezerviranja za mirovine, otpremnine i slične obveze                 | 091                   |                 | 98                                 | 112                             |
| 2. Rezerviranja za porezne obveze                                       | 092                   |                 | -                                  | -                               |
| 3. Rezerviranja za započete sudske sporove                              | 093                   |                 | -                                  | -                               |
| 4. Rezerviranja za troškove obnavljanja prirodnih bogatsta              | 094                   |                 | -                                  | -                               |
| 5. Rezerviranja za troškove u jamstvenim rokovima                       | 095                   |                 | -                                  | -                               |
| 6. Druga rezerviranja   | 096                   |                 | -                                  | -                               |
| <b>C) DUGOROČNE OBVEZE (098 do 108)</b>                                 | <b>097</b>            |                 | -                                  | -                               |
| 1. Obveze prema poduzetnicima unutar grupe                              | 098                   |                 | -                                  | -                               |

# Bilanca Društva

Za godinu završenu 31. prosinca 2024. godine

| <b>PASIVA</b><br>(u tisućama eura)  | <b>AOP<br/>oznaka</b> | <b>Bilješka</b> | <b>Prethodna<br/>godina (neto)</b> | <b>Tekuća<br/>godina (neto)</b> |
|---|-----------------------|-----------------|------------------------------------|---------------------------------|
| 2. Obveze za zajmove, depozite i slično poduzetnika unutar grupe                  | 099                   |                 | -                                  | -                               |
| 3. Obveze prema društvima povezanim sudjelujućim interesom                        | 100                   |                 | -                                  | -                               |
| 4. Obveze za zajmove, depozite i slično društava povezanih sudjelujućim interesom | 101                   |                 | -                                  | -                               |
| 5. Obveze za zajmove, depozite i slično   | 102                   |                 | -                                  | -                               |
| 6. Obveze prema bankama i drugim financijskim institucijama                       | 103                   |                 | -                                  | -                               |
| 7. Obveze za predujmove   | 104                   |                 | -                                  | -                               |
| 8. Obveze prema dobavljačima  | 105                   |                 | -                                  | -                               |
| 9. Obveze po vrijednosnim papirima  | 106                   |                 | -                                  | -                               |
| 10. Ostale dugoročne obveze   | 107                   |                 | -                                  | -                               |
| 11. Odgođena porezna obveza   | 108                   |                 | -                                  | -                               |
| <b>D) KRATKOROČNE OBVEZE (110 do 123)</b>   | <b>109</b>            |                 | <b>2.337</b>                       | <b>3.166</b>                    |
| 1. Obveze prema poduzetnicima unutar grupe  | 110                   | 11              | 176                                | 33                              |
| 2. Obveze za zajmove, depozite i slično unutar grupe                              | 111                   |                 | -                                  | -                               |
| 3. Obveze prema društvima povezanim sudjelujućim interesom                        | 112                   |                 | -                                  | -                               |
| 4. Obveze za zajmove, depozite i slično društava povezanih sudjelujućim interesom | 113                   |                 | -                                  | -                               |
| 5. Obveze za zajmove, depozite i slično   | 114                   |                 | 8                                  | 3                               |
| 6. Obveze prema bankama i drugim financijskim institucijama                       | 115                   |                 | -                                  | -                               |
| 7. Obveze za predujmove   | 116                   |                 | -                                  | -                               |
| 8. Obveze prema dobavljačima  | 117                   | 11              | 621                                | 506                             |
| 9. Obveze po vrijednosnim papirima  | 118                   |                 | -                                  | 0                               |
| 10. Obveze prema zaposlenicima  | 119                   |                 | 379                                | 497                             |
| 11. Obveze za poreze, doprinose i slična davanja                                  | 120                   | 12              | 1.153                              | 2.127                           |
| 12. Obveze s osnove udjela u rezultatu  | 121                   |                 | -                                  | -                               |
| 13. Obveze po osnovi dugotrajne imovine namijenjene prodaji                       | 122                   |                 | -                                  | -                               |
| 14. Ostale kratkoročne obveze   | 123                   |                 | -                                  | -                               |

# Bilanca Društva

Za godinu završenu 31. prosinca 2024. godine

| PASIVA<br>(u tisućama eura)                                 | AOP<br>oznaka | Bilješka | Prethodna<br>godina (neto) | Tekuća<br>godina (neto) |
|---|---------------|----------|----------------------------|-------------------------|
| E) ODGOĐENO PLAĆANJE TROŠKOVA I PRIHOD<br>BUDUĆEG RAZDOBLJA | 124           | 13       | 907                        | 1.159                   |
| F) UKUPNA PASIVA (067+090+097+109+124)                      | 125           |          | 46.106                     | 61.724                  |
| G) Izvanbilančni zapisi                                     | 126           |          | -                          | -                       |


Priložene računovodstvene politike i bilješke sastavni su dio ove bilance.

Odobрили u ime Jadranskih vrata d.d., Rijeka i odobrili za izdavanje 14. travnja 2025. godine.



Emmanouil Papagiannakis

Predsjednik Uprave



Goran Manfreda

Član Uprave



Marin Rameša

(uz punomoć Jacoba Christiana  
Gulmanna, Člana Uprave)

**JADRANSKA VRATA**  
d.d. za poslovanje kontejnerskim  
terminalom  
RIJEKA 5

Izveštaj o promjenama na kapitalu  
 Za godinu završenu 31. prosinca 2024. godine

| <b>KAPITAL I REZERVE</b><br>(u tisućama eura)                  | <b>Bilješka</b> | <b>Temeljni kapital</b> | <b>Kapitalne rezerve</b> | <b>Zakonske rezerve</b> | <b>Zadržana dobit</b> | <b>Ukupno</b> |
|--|-----------------|-------------------------|--------------------------|-------------------------|-----------------------|---------------|
| <b>Stanje 1. siječnja 2023. godine</b>                         | <b>10</b>       | <b>3.176</b>            | <b>13.052</b>            | <b>89</b>               | <b>12.445</b>         | <b>28.762</b> |
| Povećanje temeljnog Upisanog) kapitala iz reinvestirane dobiti |                 | 7                       | -                        | -                       | (7)                   | -             |
| Dobit za godinu  |                 | -                       | -                        | -                       | 14.001                | 14.001        |
| <b>Stanje 31. prosinca 2023. godine</b>                        | <b>10</b>       | <b>3.183</b>            | <b>13.052</b>            | <b>89</b>               | <b>26.439</b>         | <b>42.763</b> |
| Dobit za godinu  |                 | -                       | -                        | -                       | 19.524                | 19.524        |
| Isplata dividende dioničarima                                  |                 | -                       | -                        | -                       | (5.000)               | (5.000)       |
| <b>Stanje 31. prosinca 2024. godine</b>                        | <b>10</b>       | <b>3.183</b>            | <b>13.052</b>            | <b>89</b>               | <b>40.963</b>         | <b>57.287</b> |

Izveštaj o novčanom tijeku  
 Za godinu završenu 31. prosinca 2024. godine

| <i>(u tisućama eura)</i>   | AOP<br>oznaka | Bilješka | Prethodna<br>godina<br>(neto) | Tekuća<br>godina<br>(neto) |
|--|---------------|----------|-------------------------------|----------------------------|
| <b>NOVČANI TIJEK OD POSLOVNIH AKTIVNOSTI</b>   |               |          |                               |                            |
| 1. Dobit prije oporezivanja  | 001           |          | 17.079                        | 23.821                     |
| 2. Usklađenja (003 do 010)   | 002           |          | 1.550                         | 1.216                      |
| a) Amortizacija  | 003           | 3,4      | 1.767                         | 1.860                      |
| b) Dobici i gubici od prodaje i vrijednosna usklađenja dugotrajne materijalne i nematerijalne imovine      | 004           |          | 51                            | 178                        |
| c) Dobici i gubici od prodaje i nerealizirani dobici i gubici i vrijednosno usklađenje financijske imovine | 005           |          | 67                            | 1                          |
| d) Prihodi od kamata i dividendi   | 006           |          | -                             | (850)                      |
| e) Rashodi od kamata   | 007           |          | (264)                         | -                          |
| f) Rezerviranja  | 008           |          | -                             | 14                         |
| g) Tečajne razlike (nerealizirane)   | 009           |          | (48)                          | (2)                        |
| h) Ostala usklađenja za nenovčane transakcije i nerealizirane dobitke i gubitke                            | 010           |          | (20)                          | 15                         |
| <b>I. Povećanje ili smanjenje novčanih tokova prije promjena u radnom kapitalu (001 do 002)</b>            | <b>011</b>    |          | <b>18.629</b>                 | <b>25.037</b>              |
| 3. Promjene u radnom kapitalu (013 do 016)   | 012           |          | (2.862)                       | (1.155)                    |
| a) Povećanje ili smanjenje kratkoročnih obveza   | 013           |          | 188                           | (67)                       |
| b) Povećanje ili smanjenje kratkotrajnih potraživanja  | 014           |          | (2.998)                       | (1.110)                    |
| c) Povećanje ili smanjenje zaliha  | 015           | 7        | (96)                          | (84)                       |
| d) Ostala smanjenja ili povećanja radnog kapitala  | 016           |          | 44                            | 106                        |
| <b>II. Novac iz poslovanja ( 011+012)</b>  | <b>017</b>    |          | <b>15.767</b>                 | <b>23.882</b>              |
| 4. Novčani izdaci za kamate  | 018           |          | -                             | -                          |
| 5. Plaćeni porez na dobit  | 019           |          | (3.374)                       | (3.402)                    |
| <b>A) NETO NOVČANI TOKOVI OD POSLOVNIH AKTIVNOSTI (017 do 019))</b>  | <b>020</b>    |          | <b>12.393</b>                 | <b>20.480</b>              |
| <b>NOVČANI TOKOVI OD INVESTICIJSKIH AKTIVNOSTI</b>   |               |          |                               |                            |
| 1. Novčani primici od prodaje dugotrajne materijalne i nematerijalne imovine                               | 021           |          | 5                             | -                          |
| 2. Novčani primici od prodaje financijskih instrumenata  | 022           |          | -                             | -                          |
| 3. Novčani primici od kamata   | 023           |          | 264                           | 850                        |
| 4. Novčani primici od dividendi  | 024           |          | -                             | -                          |
| 5. Novčani primici s osnove povrata danih zajmova i štednih uloga  | 025           |          | -                             | (5)                        |
| 6. Ostali novčani primici od investicijskih aktivnosti   | 026           |          | -                             | 1                          |
| <b>III. Ukupno novčani primici od investicijskih aktivnosti (021 do 026)</b>                               | <b>027</b>    |          | <b>269</b>                    | <b>846</b>                 |
| 1. Novčani izdaci za kupnju dugotrajne materijalne i nematerijalne imovine                                 | 028           | 3,4      | (1.711)                       | (6.931)                    |
| 2. Novčani izdaci za stjecanje financijskih instrumenata   | 029           |          | -                             | -                          |

Izveštaj o novčanom tijeku  
 Za godinu završenu 31. prosinca 2024. godine

| <i>(u tisućama eura)</i>  | AOP<br>oznaka | Bilješka  | Prethodna<br>godina<br>(neto) | Tekuća<br>godina<br>(neto) |
|---|---------------|-----------|-------------------------------|----------------------------|
| 3. Novčani izdaci s osnove danih zajmova i štednih uloga za razdoblje   | 030           |           | -                             | -                          |
| 4. Stjecanje ovisnog društva, umanjeno za stečeni novac   | 031           |           | -                             | -                          |
| 5. Ostali novčani izdaci od investicijskih aktivnosti   | 032           |           | -                             | -                          |
| <b>IV. Ukupno novčani izdaci od investicijskih aktivnosti (028 do 032)</b>                                      | <b>033</b>    |           | <b>(1.711)</b>                | <b>(6.931)</b>             |
| <b>B) NETO NOVČANI TOKOVI OD INVESTICIJSKIH AKTIVNOSTI (027+033)</b>  | <b>034</b>    |           | <b>(1.442)</b>                | <b>(6.085)</b>             |
| <b>NOVČANI TIJEK OD FINANCIJSKIH AKTIVNOSTI</b>   |               |           |                               |                            |
| 1. Novčani primici od povećanja temeljnog (upisanog) kapitala   | 035           |           | -                             | -                          |
| 2. Novčani primici od izdavanja vlasničkih i dužničkih financijskih instrumenata                                | 036           |           | -                             | -                          |
| 3. Novčani primici od glavnice kredita, pozajmica i drugih posudbi  | 037           |           | -                             | -                          |
| 4. Ostali novčani primici od financijskih aktivnosti  | 038           |           | -                             | -                          |
| <b>V. Ukupno novčani primici od financijskih aktivnosti (035 do 038)</b>  | <b>039</b>    |           | <b>-</b>                      | <b>-</b>                   |
| 1. Novčani izdaci za otplatu glavnice kredita, pozajmica i drugih posudbi i dužničkih financijskih instrumenata | 040           |           | -                             | -                          |
| 2. Novčani izdaci za isplatu dividendi  | 041           | 10        | -                             | (5.000)                    |
| 3. Novčani izdaci za financijski najam  | 042           |           | -                             | -                          |
| 4. Novčani izdaci za otkup vlastitih dionica i smanjenje temeljnog (upisanog) kapitala                          | 043           |           | -                             | -                          |
| 5. Ostali novčani izdaci od financijskih aktivnosti   | 044           |           | -                             | -                          |
| <b>VI. Ukupno novčani izdaci od financijskih aktivnosti (040 do 044)</b>  | <b>045</b>    | <b>10</b> | <b>-</b>                      | <b>(5.000)</b>             |
| <b>C) NETO NOVČANI TOKOVI OD FINANCIJSKIH AKTIVNOSTI (039+045)</b>  | <b>046</b>    |           | <b>-</b>                      | <b>(5.000)</b>             |
| 1. Nerealizirane tečajne razlike po novcu i novčanim ekvivalentima  | 047           |           | -                             | 4                          |
| <b>D) NETO POVEĆANJE ILI SMANJENJE NOVČANIH TOKOVA (020+034+046+047)</b>  | <b>048</b>    |           | <b>10.951</b>                 | <b>9.399</b>               |
| <b>E) NOVAC I NOVČANI EKVIVALENTI NA POČETKU RAZDOBLJA</b>  | <b>049</b>    |           | <b>8.244</b>                  | <b>19.197</b>              |
| <b>F) NOVAC I NOVČANI EKVIVALENTI NA KRAJU RAZDOBLJA</b>  | <b>050</b>    |           | <b>19.197</b>                 | <b>28.595</b>              |

# Bilješke uz financijska izvješća

## Za godinu završenu 31. prosinca 2024. godine

### 2.1. Osnova pripreme financijskih izvješća

Financijska izvješća Društva pripravljena su sukladno računovodstvenim propisima važećim u Republici Hrvatskoj. Računovodstveni propisi važeći u Republici Hrvatskoj počivaju na odredbama Zakona o računovodstvu („ZoR”) (Narodne Novine 78/2015; 134/15; 120/16; 116/18; 42/20; 47/20; 114/22; 82/23; 85/24; 145/24). Sukladno članku 5 ZoR-a Društvo pripada u kategoriju srednjih poduzetnika (2022.: srednji poduzetnik). Ovi poduzetnici sastavljaju i prezentiraju godišnje financijske izvještaje primjenom Hrvatskih standarda financijskog izvještavanja („HSFI”) koji su usvojeni od strane Odbora za standarde financijskog izvještavanja (“OSFI”) i objavljeni u Narodnim Novinama Republike Hrvatske.

Financijski izvještaji pripremljeni su u eurima („EUR”), koja je funkcionalna valuta Društva, zaokruženo na najbližu tisuću.

Korišteni tečaj za preračunavanje pozicija bilance iskazanih u stranim valutama na datum bilance iznosi:

|       | <u>31. prosinca 2023.</u> | <u>31. prosinca 2024.</u> |
|-------|---------------------------|---------------------------|
| 1 USD | 0,90498 EUR               | 0,95748 EUR               |

### Pretpostavka neograničenosti poslovanja

Financijski izvještaji Društva pripravljani su uz pretpostavku neograničenosti poslovanja koja podrazumijeva obavljanje normalnih poslovnih aktivnosti te stvaranje imovine i podmirenje obveza u normalnom tijeku poslovanja.

# Bilješke uz financijska izvješća (nastavak)

## Za godinu završenu 31. prosinca 2024. godine

### 2.2. Osnove računovodstva

Društvo vodi svoje poslovne knjige u eurima (EUR) i u skladu s hrvatskim Zakonom o računovodstvu i računovodstvenim načelima i praksi koju primjenjuju poduzeća u Hrvatskoj. Financijska izvješća sastavljena su prema načelu povijesnih troškova.

### 2.3. Računovodstvene politike

#### a) *Nematerijalna imovina*

Nematerijalna imovina iskazuje se na početku po trošku nabave. Nematerijalna imovina se priznaje u slučaju da će buduće gospodarske koristi koji se mogu pripisati imovini ući u društvo, a trošak imovine može se pouzdano izmjeriti. Nakon početnog priznavanja, nematerijalna imovina iskazuje se prema trošku nabave umanjenom za akumuliranu amortizaciju i eventualne akumulirane gubitke od umanjenja vrijednosti. Nematerijalna imovina amortizira se po linearnoj metodi tijekom procijenjenog korisnog vijeka uporabe (ne postoji nematerijalna imovina za koju se procjenjuje neograničen korisni vijek uporabe). Razdoblje amortizacije se razmatra jednom godišnje na kraju svake financijske godine.

Korisni vijekovi uporabe nematerijalne imovine su sljedeći:

|                |          |
|----------------|----------|
| Software       | 5 godina |
| Ostala imovina | 5 godina |

#### b) *Nekretnine, postrojenje i oprema*

Pojedinačni predmet nekretnina, postrojenja i opreme, koji zadovoljava kriterije priznavanja kao imovina, mjeri se po trošku. Trošak pojedinog predmeta nekretnina, postrojenja i opreme obuhvaća nabavnu cijenu, uključujući uvozne carine i nepovratne poreze kod kupovine, nakon odbitka odobrenih popusta i sve troškove koji se izravno mogu pripisati dovođenju sredstva na mjesto i u radno stanje za namjeravanu uporabu.

U dodatku na direktne troškove, troškovi interno izgrađene imovine uključuju proporcionalno indirektni materijal i troškove rada, kao i administrativne troškove koji se odnose na proizvodnju ili na naknadu usluga.

Nakon početnog priznavanja kao imovine, pojedinačni predmet nekretnine, postrojenja i opreme iskazuje se prema trošku nabave umanjenom za akumuliranu amortizaciju i eventualne akumulirane gubitke od umanjenja vrijednosti. Svaki dio pojedine nekretnine, postrojenja i opreme s troškom koji je značajan u odnosu na ukupne troškove pojedine nekretnine, postrojenja i opreme amortizira se zasebno. Amortizacija se obračunava po linearnoj metodi. Preostali korisni vijekovi uporabe iznose u prosjeku kako slijedi:

|                                     |             |
|-------------------------------------|-------------|
| Informatička oprema                 | 2-10 godina |
| Osobna vozila                       | 5 godina    |
| Klima uređaji                       | 8-10 godina |
| Viličari, traktori i reach stackeri | 5-12 godina |
| Dizalice                            | 25 godina   |
| Prikolice                           | 5-12 godina |
| Ulaganja u tuđu imovinu             | 5-25 godina |
| Alati i ostala oprema               | 3-10 godina |

## Bilješke uz financijska izvješća (nastavak)

### Za godinu završenu 31. prosinca 2024. godine

#### 2.3. Računovodstvene politike (nastavak)

##### b) *Nekretnine, postrojenje i oprema (nastavak)*

Korisni vijek trajanja, metoda amortizacije i ostatak vrijednosti preispituju se na kraju svake poslovne godine i ukoliko se očekivanja razlikuju od prethodnih procjena, promjene se priznaju kao promjene u računovodstvenim procjenama.

Imovina u pripremi predstavlja nedovršenu imovinu i iskazuje se po trošku nabave.

Amortizacija imovine započinje kada je imovina spremna za uporabu.

##### c) *Umanjenje vrijednosti imovine*

- **Financijski instrumenti**

Za financijsku imovinu koja se vodi po amortiziranom trošku, kad postoji vjerojatnost da Društvo neće naplatiti sve iznose koji dospijevaju prema ugovornim uvjetima zajmova, potraživanjima ili ulaganjima koja se drže do dospijea, u računu dobitka i gubitka se iskazuje umanjenje vrijednosti ili gubitak zbog nenaplativosti potraživanja.

- **Financijska ulaganja raspoloživa za prodaju**

Ukoliko je imovini raspoloživoj za prodaju umanjena vrijednost, razlika između troška (neto od otplate glavnice i amortizacije) i trenutne fer vrijednosti, umanjenu za gubitke od umanjenja vrijednosti prethodno priznate u računu dobiti i gubitka, se prebacuje iz kapitala u račun dobiti i gubitka. Ukidanje umanjenja vrijednosti vlasničkih instrumenata klasificiranih kao raspoloživih za prodaju ne priznaju se u račun dobiti i gubitka. Ukidanje gubitaka od umanjenja vrijednosti dužničkih instrumenata se provode kroz račun dobiti i gubitka, ukoliko se povećanje fer vrijednosti instrumenta može objektivno povezati s događajem koji je nastao nakon priznavanja gubitka od umanjenja vrijednosti u račun dobiti i gubitka.

- **Nematerijalna imovina u pripremi i ostala imovina**

Nematerijalna imovina u pripremi testira se na umanjenje vrijednosti jednom godišnje. Ostala se imovina razmatra u pogledu umanjenja vrijednosti kad događaji ili promijenjene okolnosti ukazuju na to da se knjigovodstvena vrijednost neke imovine neće moći povratiti. Kad god knjigovodstvena vrijednost imovine nadmašuje njezinu vrijednost koja se može povratiti, umanjenje vrijednosti tereti rezultat razdoblja. Iznos koji se može povratiti predstavlja viši iznos od neto prodajne cijene imovine i uporabne vrijednosti. Neto prodajna cijena je iznos koji se može dobiti iz prodaje imovine u transakciji između neovisnih strana umanjen za troškove otuđenja, dok je uporabna vrijednost sadašnja vrijednost procijenjenih budućih novčanih tijekova za koje se očekuje da će nastati iz kontinuirane uporabe imovine i njezinog otuđenja na kraju korisnog vijeka trajanja.

##### d) *Zalihe*

Zalihe se vrednuju po nižoj vrijednosti između troška nabave i neto ostvarive vrijednosti, nakon rezerviranja za zastarjele i suvišne stavke. Neto ostvariva vrijednost je prodajna cijena u uobičajenom tijeku poslovanja, umanjena za troškove dovršetka, marketinga i distribucije. Trošak se utvrđuje na osnovi vaganog prosječnog troška.

Zastarjele zalihe i zalihe s usporenim obrtajem svedene su na nadoknadivu vrijednost korištenjem vrijednosnog usklađenja zaliha.

# Bilješke uz financijska izvješća (nastavak)

## Za godinu završenu 31. prosinca 2024. godine

### 2.3. Računovodstvene politike (nastavak)

#### e) *Potraživanja*

Potraživanja su iskazana prema fer vrijednosti dane naknade i knjiže se po amortiziranom trošku, nakon ispravka za umanjeње vrijednosti.

#### f) *Strane valute*

Transakcije u stranoj valuti preračunate su u domaću valutu primjenom srednjeg tečaja Hrvatske narodne banke na datum transakcije. Novčana imovina i obveze u stranoj valuti preračunate su u domaću valutu po srednjem tečaju Hrvatske narodne banke važećem na datum bilance. Dobitak ili gubitak nastao iz promjene tečaja nakon datuma transakcije evidentira se u računu dobitka i gubitka u sklopu financijskih prihoda odnosno financijskih rashoda.

#### g) *Najmovi*

Društvo evidentira financijske najmove (kojima se sadržajno svi rizici i nagrade vezani uz vlasništvo nad sredstvom u financijskom najmu prenose na Društvo) kao imovinu i obveze u bilanci po vrijednosti koja je na početku financijskog najma jednaka fer vrijednosti imovine na koju se najam odnosi ili, ako je manja, po sadašnjoj vrijednosti minimalnih otplata najma. Pri izračunavanju sadašnje vrijednosti minimalnih otplata najma, diskontni faktor koji se koristi jednak je kamatnoj stopi uključenoj u najam. Početni nastali direktni troškovi povećavaju vrijednost imovine. Otplate najma podijeljene su na financijski trošak i smanjenje obveza. Financijski trošak raspodijeljen je na razdoblja tijekom najma tako da stvori stalnu kamatnu stopu na preostali iznos obveze po najmu za svako razdoblje. Financijski najam utječe na povećanje troška amortizacije kao i na financijski trošak svakog računovodstvenog razdoblja. Politika amortiziranja imovine u najmu dosljedna je onoj imovine u vlasništvu.

Najmovi u kojima najmodavatelj sadržajno zadržava sve rizike i nagrade vlasništva nad imovinom, klasificirani su kao operativan najam. Otplate operativnog najma evidentiraju se kao trošak u računu dobitka i gubitka primjenom pravocrtne metode tijekom trajanja najma.

## Bilješke uz financijska izvješća (nastavak)

### Za godinu završenu 31. prosinca 2024. godine

#### 2.3. Računovodstvene politike (nastavak)

##### *h) Oporezivanje*

Porez na dobit temelji se na rezultatu poslovne godine i uključuje odgođeno oporezivanje. Odgođeno oporezivanje računa se uz pomoć metode obveze.

Odgođeni porezi na dobit odražavaju neto porezni učinak privremenih razlika između knjigovodstvenih vrijednosti imovine i obveza za potrebe financijskog izvješćivanja i iznosa korištenih za potrebe obračuna poreza na dobit. Odgođena porezna sredstva i obveze mjere se primjenom poreznih stopa za koje se očekuje da će se primijeniti na oporezivu dobit u godinama u kojima se očekuje nadoknada ili podmirenje tih privremenih razlika temeljem poreznih stopa koje su u primjeni na datum bilance.

Mjerenje odgođenih poreznih obveza i odgođenih poreznih sredstava odražava porezne posljedice koje bi mogle nastati iz načina na koji poduzeće očekuje, na datum bilance, povrat ili podmirenje knjigovodstvenog iznosa svoje imovine i obveza.

Odgođena porezna sredstva i obveze ne diskontiraju se, i razvrstavaju se kao dugoročna imovina i obveze u bilanci.

Odgođena porezna sredstva priznaju se kada postoji vjerojatnost da će na raspolaganju biti dostatna oporeziva dobit u odnosu na koju se mogu iskoristiti odgođena porezna sredstva.

Tekući porez i odgođeni porez terete se ili odobravaju direktno u glavnici ako se porez odnosi na stavke koje su odobrene ili terećene, u istom ili različitom razdoblju, direktno na glavnicu.

##### *i) Obveze prema zaposlenicima*

U toku redovnog poslovanja prilikom isplata plaća Društvo u ime svojih zaposlenika koji su članovi obveznih mirovinskih fondova obavlja redovita plaćanja doprinosa sukladno zakonu. Obvezni mirovinski doprinosi fondovima iskazuju se kao dio troška plaća kada se obračunaju. Društvo nema dodatni mirovinski plan te stoga nema nikakvih drugih obveza u svezi s mirovinama zaposlenika. Nadalje, Društvo nema obvezu osiguravanja bilo kojih drugih primanja zaposlenika nakon njihova umirovljenja.

Društvo priznaje obvezu za akumulirane naknade za odsustvo s posla na temelju neiskorištenih dana godišnjeg odmora na dan bilance.

Društvo izrađuje plan određenih naknada prema svim zaposlenicima, temeljem kojeg priznaje obvezu za isplatu jubilarnih nagrada i troškova jednokratnih otpremnina prilikom odlaska u mirovinu.

# Bilješke uz financijska izvješća (nastavak)

## Za godinu završenu 31. prosinca 2024. godine

### 2.3. Računovodstvene politike (nastavak)

#### *j) Priznavanje prihoda*

Prihodi se sastoje od fer vrijednosti primljene naknade ili potraživanja za prodane proizvode, robu ili usluge tijekom redovnog poslovanja Društva. Prihodi su iskazani u iznosima koji su umanjeni za porez na dodanu vrijednost, procijenjene povrate, rabate i diskonte.

Društvo priznaje prihode kada se iznos prihoda može pouzdano mjeriti, kada će Društvo imati buduće ekonomske koristi i kada su zadovoljeni specifični kriteriji za sve djelatnosti Društva koje su opisane u nastavku.

##### (i) Prihodi od usluga

Društvo pruža usluge ukrcaja, iskrcaja, prekrcaja, skladištenja kontejnera te usluge najma poslovnog prostora. Prihodi se priznaju u periodu kada je usluga pružena.

##### (ii) Prihodi od kamata

Prihodi od kamata priznaju se na vremenski proporcionalnoj osnovi koristeći metodu efektivne kamatne stope.

#### *k) Novac i novčani ekvivalenti*

Novac i novčani ekvivalenti obuhvaćaju gotovinu, depozite po viđenju i kratkoročna, visoko likvidna ulaganja koja se lako pretvaraju u poznate iznose novca s prvobitnim dospijećima od tri mjeseca ili manje i koja podliježu neznatnom riziku promjene vrijednosti.

#### *l) Krediti*

Kreditni su priznati po njihovom trošku, koji je fer vrijednost primljenih sredstava, isključujući trošak transakcije. Nakon početnog priznavanja, krediti se vrednuju po amortiziranom trošku, korištenjem efektivne kamatne stope, umanjenom za ispravak vrijednosti.

#### *m) Troškovi posudbe*

Troškovi posudbe koji su direktno povezani sa nabavom, izgradnjom ili proizvodnjom imovine su kapitalizirani na troškove imovine. Ostali troškovi posudbe priznaju se kao rashod razdoblja u kojem su nastali.

#### *n) Ulaganja*

Ulaganja su razvrstana u sljedeće kategorije: ulaganja koja se drže do dospijeća, ulaganja koja se drže radi trgovanja i ulaganja raspoloživa za prodaju.

Ulaganja s određenim ili odredivim plaćanjima i određenim dospijećem kod kojih Društvo ima pozitivnu namjeru i sposobnost držati ih do dospijeća, s iznimkom zajmova i potraživanja koja potječu od Društva, razvrstana su kao ulaganja koja se drže do dospijeća. Ulaganja koja se uglavnom stječu u svrhu ostvarivanja dobiti iz kratkoročnih promjena u cijeni, razvrstana su kao ulaganja koja se drže radi trgovanja. Sva ostala ulaganja, osim zajmova i potraživanja koja potječu od Društva, razvrstana su kao raspoloživa za prodaju.

Ulaganja koja su raspoloživa za prodaju razvrstana su kao kratkotrajna imovina ako ih Uprava Društva ima namjeru realizirati u roku od 12 mjeseci od datuma bilance. Svaka kupovina i prodaja ulaganja priznaje se na datum podmirenja.

Ulaganja se prvo iskazuju po nabavnoj cijeni, a to je fer vrijednost naknade koja je dana za njih, uključujući troškove transakcije.

## Bilješke uz financijska izvješća (nastavak)

### Za godinu završenu 31. prosinca 2024. godine

#### 2.3. Računovodstvene politike (nastavak)

Ulaganja koja su raspoloživa za prodaju i ulaganja koja se drže radi trgovanja nakon početnog priznavanja se knjiže po svojoj fer vrijednosti bez smanjenja za troškove transakcije na temelju njihove tržišne cijene na datum bilance.

Dobici ili gubici nastali svođenjem na fer vrijednost ulaganja raspoloživih za prodaju priznaju se direktno u rezerve Društva koje se vode za tu namjeru, sve dok se ulaganje ne proda ili otuđi na drugi način, ili sve dok se ne bude smatralo umanjenim. U trenutku prodaje kumulativni dobitak ili gubitak koji je ranije bio priznat u kapitalu (rezervama) uključuje u neto dobit odnosno gubitak za odgovarajuće razdoblje.

Financijska imovina i financijske obveze priznaju se u bilanci Društva kad je Društvo postalo stranom ugovora o financijskom instrumentu. Iako, u slučaju normalne kupnje ili prodaje (kupnja ili prodaja financijske imovine pod ugovorom čiji uvjeti zahtijevaju dostavu imovine unutar vremenskog perioda utemeljenog zakonskim propisima ili sporazumom na uključenom tržištu), dan namire je bitan za inicijalno priznavanje ili nepriznavanje. Financijska imovina se prestaje priznavati kada je novac prikupljen ili prava da se primi novac od imovine je istekao. Financijska obveza se prestaje priznavati kada je ugovorna obveza otkazana ili je istekao rok za priznavanje.

##### *o) Rezerviranja*

Rezerviranja se priznaju samo u slučaju kada Društvo ima postojeću obvezu (zakonsku ili izvedenu) kao rezultat prošlog događaja i ako postoji vjerojatnost da će biti potreban odljev sredstava koja čine gospodarske koristi kako bi se obveza podmirila, a moguće je napraviti pouzdanu procjenu iznosa obveze. Rezerviranja se razmatraju na svaki datum bilance i prilagođavaju kako bi odražavala najbolju trenutnu procjenu.

U slučajevima kada je bitan učinak vremenske vrijednosti novca, iznos rezerviranja čini sadašnja vrijednost izdataka za koje se očekuje da će biti potrebni za podmirenje obveze. Kada se koristi diskontiranje, povećanje rezerviranja koje odražava protok vremena priznaje se kao financijski trošak.

Rezerviranja za otpremnine priznaju su kada se Društvo obveže raskinuti ugovore o radu sa zaposlenicima, to jest kada Društvo ima napravljen detaljan formalan plan za raskid ugovora o radu koji je bez realne mogućnosti povlačenja. Rezerviranja za otpremnine obračunata su u iznosima plaćenim ili koji se očekuju da će biti isplaćeni kao u slučaju sličnih programa zbrinjavanja viška radnika.

##### *p) Potencijalne obveze*

Potencijalne obveze ne priznaju se u financijskim izvješćima. Te obveze objavljuju se u bilješkama osim u slučaju da je mogućnost odljeva sredstava koja predstavljaju gospodarske koristi malo vjerojatna.

Potencijalna imovina ne priznaje se u financijskim izvješćima nego se objavljuje u bilješkama kada je vjerojatan priljev gospodarskih koristi.

##### *q) Događaji nakon datuma bilance*

Događaji nastali nakon datuma bilance koji daju dodatne informacije o poziciji Društva na datum bilance (događaji za usklađenje) iskazuju se u financijskim izvješćima. Događaji nastali nakon datuma bilance koji nisu događaji za usklađenje objavljuju se u bilješkama kada su značajni.

## Bilješke uz financijska izvješća (nastavak)

Za godinu završenu 31. prosinca 2024. godine

### 3 Nematerijalna imovina

(u tisućama eura)

|   | Softver i licence | Ukupno     |
|---|-------------------|------------|
|   | EUR               | EUR        |
| <b>Nabavna vrijednost</b>               |                   |            |
| Stanje 1. siječnja 2023. godine         | 902               | 902        |
| Povećanja                               | -                 | -          |
| Reklasifikacija sa materijalne imovine  | 8                 | 8          |
| Otuđenja i otpisi                       | (2)               | (2)        |
| <b>Stanje 31. prosinca 2023. godine</b> | <b>909</b>        | <b>909</b> |
| Povećanja                               |                   |            |
| Reklasifikacija sa materijalne imovine  | 54                | 54         |
| Smanjenja                               |                   |            |
| <b>Stanje 31. prosinca 2024. godine</b> | <b>963</b>        | <b>963</b> |
| <b>Ispravak vrijednosti</b>             |                   |            |
| Stanje 1. siječnja 2022. godine         | 814               | 814        |
| Amortizacija tekuće godine              | 19                | 19         |
| Reklasifikacija                         | -                 | -          |
| Otuđenja i otpisi                       | (2)               | (2)        |
| <b>Stanje 31. prosinca 2023. godine</b> | <b>831</b>        | <b>831</b> |
| Amortizacija tekuće godine              | 23                | 23         |
| Reklasifikacija                         | -                 | -          |
| Otuđenja i otpisi                       | -                 | -          |
| <b>Stanje 31. prosinca 2024. godine</b> | <b>854</b>        | <b>854</b> |
| <b>Neto knjigovodstvena vrijednost</b>  |                   |            |
| Stanje 31. prosinca 2023. godine        | 78                | 78         |
| Stanje 31. prosinca 2024. godine        | 109               | 109        |

Bilješke uz financijska izvješća (nastavak)  
Za godinu završenu 31. prosinca 2024. godine

4 **Nekretnine, postrojenja i oprema**

| (u tisućama eura)                       | <b>Postrojenja i<br/>oprema</b> | <b>Alati, pogonski inventar i<br/>transportna imovina</b> | <b>Ostala<br/>materijalna<br/>imovina</b> | <b>Materijalna<br/>imovina u<br/>pripremi</b> | <b>Predujmovi</b> | <b>Ukupno</b> |
|---|---------------------------------|---|---|---|-------------------|---------------|
|   | EUR                             | EUR   | EUR                                       | EUR   | EUR               | EUR           |
| <b>Nabavna vrijednost</b>               | <b>28.808</b>                   | <b>831</b>  | <b>3.443</b>                              | <b>381</b>                                    | <b>-</b>          | <b>33.462</b> |
| <b>Stanje 1. siječnja 2023. godine</b>  |                                 |   |   |   |                   |               |
| Povećanja                               | 309                             | 125   | 171                                       | 1.010   | 94                | 1.711         |
| Prijenosi / aktivacija                  | -                               | 9   | 502                                       | (511)   | -                 | -             |
| Reklasifikacija                         | -                               | -   | -   | (8)   | -                 | (8)           |
| Smanjenja                               | (99)                            | (23)  | (62)                                      | -   | -                 | (184)         |
| <b>Stanje 31. prosinca 2023. godine</b> | <b>29.018</b>                   | <b>942</b>  | <b>4.054</b>                              | <b>872</b>                                    | <b>94</b>         | <b>34.981</b> |
| Povećanja                               | 69                              | 48  | 84  | 2.249   | 4.481             | 6.931         |
| Prijenosi / aktivacija                  | 1.129                           | 22  | 869                                       | (2.020)                                       | -                 | -             |
| Reklasifikacija                         | -                               | -   | -   | (55)  | -                 | (55)          |
| Smanjenja                               | (361)                           | (32)  | -   | -   | -                 | (393)         |
| <b>Stanje 31. prosinca 2024. godine</b> | <b>29.855</b>                   | <b>980</b>  | <b>5.007</b>                              | <b>1.046</b>                                  | <b>4.575</b>      | <b>41.464</b> |
| <b>Ispravak vrijednosti</b>             | <b>11.515</b>                   | <b>676</b>  | <b>1.408</b>                              | <b>-</b>                                      | <b>-</b>          | <b>13.599</b> |
| <b>Stanje 1. siječnja 2023. godine</b>  |                                 |   |   |   |                   |               |
| Amortizacija tekuće godine              | 1.470                           | 103   | 176                                       | -   | -                 | 1.748         |
| Smanjenja                               | (61)                            | (22)  | (42)                                      | -   | -                 | (125)         |
| <b>Stanje 31. prosinca 2023. godine</b> | <b>12.924</b>                   | <b>756</b>  | <b>1.542</b>                              | <b>-</b>                                      | <b>-</b>          | <b>15.222</b> |
| Amortizacija tekuće godine              | 1.539                           | 98  | 199                                       | -   | -                 | 1.837         |
| Smanjenja                               | (184)                           | (32)  | -   | -   | -                 | (216)         |
| <b>Stanje 31. prosinca 2024. godine</b> | <b>14.279</b>                   | <b>822</b>  | <b>1.741</b>                              | <b>-</b>                                      | <b>-</b>          | <b>16.842</b> |
| <b>Neto knjigovodstvena vrijednost</b>  |                                 |   |   |   |                   |               |
| <b>Stanje 31. prosinca 2023. godine</b> | <b>16.094</b>                   | <b>186</b>  | <b>2.513</b>                              | <b>872</b>                                    | <b>94</b>         | <b>19.759</b> |
| <b>Stanje 31. prosinca 2024. godine</b> | <b>15.576</b>                   | <b>157</b>  | <b>3.268</b>                              | <b>1.046</b>                                  | <b>4.575</b>      | <b>24.622</b> |

## Bilješke uz financijska izvješća (nastavak)

### Za godinu završenu 31. prosinca 2024. godine

#### 4 Nekretnine, postrojenja i oprema (nastavak)

Imovina u pripremi uglavnom se odnosi na projektnu dokumentaciju za produbljenje veza na terminalu. Ostala materijalna imovina se odnosi na ulaganja na tuđoj materijalnoj imovini.

Na dan 31. prosinca 2024. godine nema založnog prava upisanog na imovini Društva (2023.: nema založnog prava upisanog na imovini Društva).

#### 5 Potraživanja od kupaca

(u tisućama eura)

|   | <b>31.12.2023.</b> | <b>31.12.2024.</b> |
|---|--------------------|--------------------|
|   | EUR                | EUR                |
| Kupci u inozemstvu – povezane stranke               | 9                  | 1.855              |
| Kupci u zemlji – povezane stranke                   | -                  | -                  |
| <b>Ukupno potraživanja od povezanih poduzetnika</b> | <b>9</b>           | <b>1.855</b>       |
| Kupci u inozemstvu                                  | 5.018              | 4.276              |
| Kupci u zemlji                                      | 464                | 405                |
| Ispravak vrijednosti potraživanja od kupaca         | (131)              | (69)               |
| <b>Ukupno potraživanja od kupaca</b>                | <b>5.351</b>       | <b>4.612</b>       |
| <b>UKUPNO</b>                                       | <b>5.360</b>       | <b>6.467</b>       |

Kretanje vrijednosnog usklađenja spornih potraživanja od kupaca:

|   | <b>31.12.2023.</b> | <b>31.12.2024.</b> |
|---|--------------------|--------------------|
|   | EUR                | EUR                |
| <b>Stanje 1. siječnja</b>   | <b>65</b>          | <b>131</b>         |
| Vrijednosno usklađenje spornih potraživanja od kupaca             | 66                 | 1                  |
| Isknjižena prethodno vrijednosno usklađena potraživanja od kupaca | -                  | (63)               |
| Naplaćena prethodno vrijednosno usklađena potraživanja            | -                  | -                  |
| <b>Stanje 31. prosinca</b>  | <b>(131)</b>       | <b>(69)</b>        |

## Bilješke uz financijska izvješća (nastavak)

Za godinu završenu 31. prosinca 2024. godine

### 6 Potraživanja od države i drugih institucija

| (u tisućama eura)   | 31.12.2023. | 31.12.2024. |
|---------------------|-------------|-------------|
|                     | EUR         | EUR         |
| Potraživanja za PDV | 255         | 247         |
| Ostalo              | 41          | 58          |
|                     | <u>296</u>  | <u>305</u>  |

### 7 Zalihe

| (u tisućama eura) | 31.12.2023.  | 31.12.2024.  |
|-------------------|--------------|--------------|
|                   | EUR          | EUR          |
| Rezervni dijelovi | 1.021        | 1.148        |
| Autogume          | 88           | 49           |
| Gorivo            | 11           | 7            |
|                   | <u>1.120</u> | <u>1.204</u> |

Vrijednost zaliha priznatih u računu dobiti i gubitka tijekom godine iznosi 2.142 tisuća eura (2023.: 2.085 tisuća eura).

### 8 Novac i novčani ekvivalenti

| (u tisućama eura)                         | 31.12.2023.          | 31.12.2024.          |
|---|----------------------|----------------------|
|   | EUR                  | EUR                  |
| Žiro račun                                | 953                  | 1.557                |
| Devizni račun (cash pool)                 | 18.244               | 27.038               |
| <b>Ukupno novac i novčani ekvivalenti</b> | <u><b>19.197</b></u> | <u><b>28.595</b></u> |

# Bilješke uz financijska izvješća (nastavak)

## Za godinu završenu 31. prosinca 2024. godine

### 9 Plaćeni troškovi budućeg razdoblja i obračunati prihodi

| (u tisućama eura)                 | 31.12.2023.<br>EUR | 31.12.2024.<br>EUR |
|-----------------------------------|--------------------|--------------------|
| <b>Unaprijed plaćeni troškovi</b> |                    |                    |
| Plaćeni troškovi osiguranja       | 95                 | 96                 |
| Ostalo                            | 73                 | 218                |
| <b>Saldo na kraju razdoblja</b>   | <b>168</b>         | <b>314</b>         |
|                                   | <b>2023</b>        | <b>2024</b>        |
|                                   | EUR                | EUR                |
| <b>Unaprijed plaćeni troškovi</b> |                    |                    |
| <b>Na početku razdoblja</b>       | <b>114</b>         | <b>168</b>         |
| Povećanja                         | 168                | 206                |
| Smanjenja                         | (114)              | (60)               |
| <b>Saldo na kraju razdoblja</b>   | <b>168</b>         | <b>314</b>         |

### 10 Kapital

Društvo je osnovano u 2001. godini s temeljnim kapitalom u iznosu od 11.845.000 eura. Jedini vlasnik Društva bilo je društvo LUKA RIJEKA d.d. sa sjedištem u Rijeci. Od travnja 2011. godine društvo ICTSI EMEA B.V., Nizozemska je vlasnik 51% dionica Društva dok je prethodni vlasnik, Luka Rijeka d.d. smanjio svoj udio u vlasništvu Društva na 49%.

Društvo je tijekom 2011. izvršilo povećanje temeljnog kapitala uplatom uloga u novcu i izdavanjem 12.088 novih redovnih dionica svaka nominalne vrijednosti svaka nominalne vrijednosti od 1.000,00 kn. na ime društva ICTSI EMEA B.V.. Temeljni kapital je povećan za iznos od 12.088.000 kuna, dok je premija koja je plaćena za nove dionice u iznosu od 98.340.485 kuna raspoređena u kapitalne rezerve Društva.

Odlukom skupštine društva od 4. svibnja 2023. usklađen je temeljni kapital s odredbama ZIZTD (NN 114/22), povećanjem sa 3.176.454,97 eur za 6.634,03 eur na 3.183.089,00 eur, te podijeljen na 23.933 dionice, svaka nominalnog iznosa 133,00 eur.

Bilješke uz financijska izvješća (nastavak)  
 Za godinu završenu 31. prosinca 2024. godine

**11 Obveze prema dobavljačima**

| (u tisućama eura)                                    | <b>31.12.2023.</b> | <b>31.12.2024.</b> |
|--|--------------------|--------------------|
|  | EUR                | EUR                |
| Obveze prema poduzetnicima unutar grupe u inozemstvu | 66                 | 31                 |
| Obveze prema poduzetnicima unutar grupe u zemlji     | 110                | 2                  |
| <b>Ukupno obveze prema dobavljačima unutar grupe</b> | <b>176</b>         | <b>33</b>          |
| Dobavljači u zemlji                                  | 555                | 429                |
| Dobavljači u inozemstvu                              | 66                 | 77                 |
| <b>Ukupno obveze prema dobavljačima izvan grupe</b>  | <b>621</b>         | <b>506</b>         |
| <b>Ukupne obveze prema dobavljačima</b>              | <b>797</b>         | <b>539</b>         |

**12 Obveze za poreze, doprinose i slična davanja**

| (u tisućama eura)                   | <b>31.12.2023.</b> | <b>31.12.2024.</b> |
|-------------------------------------|--------------------|--------------------|
|                                     | EUR                | EUR                |
| Obveze za porez na dobit            | 919                | 1.799              |
| Obveze za doprinose iz i na plaću   | 180                | 246                |
| Obveze za poreze i prireze iz plaće | 52                 | 81                 |
| Obveze za ostale doprinose i poreze | 2                  | 1                  |
|                                     | <b>1.153</b>       | <b>2.127</b>       |

**13 Odgođeno plaćanje troškova**

| (u tisućama eura)                 | <b>31.12.2023.</b> | <b>31.12.2024.</b> |
|-----------------------------------|--------------------|--------------------|
|                                   | EUR                | EUR                |
| <b>Odgođeno plaćanje troškova</b> |                    |                    |
| <b>Na početku razdoblja</b>       | <b>808</b>         | <b>907</b>         |
| Povećanja                         | 907                | 1.159              |
| Smanjenja                         | (808)              | (907)              |
| <b>Saldo na kraju razdoblja</b>   | <b>907</b>         | <b>1.159</b>       |

Odgođeno plaćanje troškova u iznosu od 1.159 tisuća eura (2023.: 907 tisuće eura) se odnosi na ukalkulirane troškove za koje nisu pristigle fakture u iznosu 1.123 tisuća eura (2023.: 885 tisuće eura) te na trošak neiskorištenih dana godišnjeg odmora u iznosu od 36 tisuća eura (2023.: 22 tisuća eura).

## Bilješke uz financijska izvješća (nastavak)

### Za godinu završenu 31. prosinca 2024. godine

#### 14 Rezerviranja

Temeljem napravljene procjene i plana isplate naknada prema zaposlenicima, Društvo je na 31. prosinca 2024. godine iskazalo obvezu za isplatu jubilarnih nagrada, nagrada zaposlenicima za ostvarene poslovne rezultate i troškova jednokratnih otpremnina prilikom odlaska u mirovinu u iznosu od 112 tisuća eura (2023.: 98 tisuća eura).

#### 15 Prihodi od prodaje

| (u tisućama eura)         | 2023<br>EUR   | 2024<br>EUR   |
|---------------------------|---------------|---------------|
| Prihodi od prodaje usluga | 36.138        | 43.815        |
|                           | <b>36.138</b> | <b>43.815</b> |

Prihodi od prodaje usluga se odnose na pružanje usluga ukrcaja, iskrcaja, prekrcaja i skladištenja kontejnera.

#### 16 Ostali poslovni prihodi

| (u tisućama eura)                     | 2023<br>EUR | 2024<br>EUR  |
|---------------------------------------|-------------|--------------|
| Prihodi od najma                      | 158         | 165          |
| Prihodi od prodaje dugotrajne imovine | 5           | -            |
| Prihod od refundacija šteta           | 97          | 1.251        |
| Prihodi od ukidanja rezervacija       | 46          | 17           |
| Prihodi od prodaje otpadnog čelika    | 28          | 196          |
| Ostalo                                | 37          | 10           |
|                                       | <b>371</b>  | <b>1.639</b> |

Prihodi od najma se odnose na iznajmljivanje prostora unutar poslovnog kompleksa kojega Društvo koristi u skladu s koncesijskim ugovorom. Prihodi od ukidanja rezervacija odnose se na rezervacije za godišnje odmore, jubilarne nagrade i otpremnine. Prihodi od refundacije šteta odnose se na naplatu šteta od osiguranja.

Ostali prihodi prvenstveno se odnose na naknadna odobrenja i druga ukidanja obveza.

## Bilješke uz financijska izvješća (nastavak)

### Za godinu završenu 31. prosinca 2024. godine

#### 17 Ostali vanjski troškovi

| (u tisućama eura)                                      | 2023<br>EUR  | 2024<br>EUR  |
|--|--------------|--------------|
| Koncesijske naknade                                    | 3.384        | 3.338        |
| Najam radne snage i opreme                             | 1.736        | 1.903        |
| Usluge održavanja                                      | 614          | 638          |
| Konzultantske usluge                                   | 56           | 108          |
| Usluge knjigovodstva, revizije i poreznog savjetovanja | 50           | 53           |
| Odvjetničke i javnobilježničke usluge                  | 68           | 48           |
| Ostale usluge  | 252          | 385          |
|  | <b>6.160</b> | <b>6.473</b> |

Troškovi koncesijskih naknada odnose se na fiksnu i varijabilnu koncesijsku naknadu koje Društvo plaća temeljem koncesijskog Ugovora s Lučkom upravom Rijeka. Konzultantske usluge odnose se na usluge vanjskih konzultanata za projekte i inicijative u području infrastrukture, financija i održavanja opreme.

Ostale usluge se odnose troškove promidžbe, telekomunikacija, prijevoza te ostale administrativne troškove.

#### 18 Ostali troškovi

| (u tisućama eura)                                      | 2023<br>EUR  | 2024<br>EUR  |
|--|--------------|--------------|
| Ostale naknade zaposlenima                             | 735          | 999          |
| Premije osiguranja                                     | 338          | 360          |
| Naknade troškova prijevoza na posao i s posla          | 164          | 180          |
| Komunalne naknade                                      | 129          | 131          |
| Reprezentacija   | 125          | 185          |
| Bankovne usluge  | 13           | 14           |
| Porezi i doprinosi koji ne ovise o poslovnom rezultatu | 18           | 15           |
| Trošak jubilarnih nagrada                              | 7            | 3            |
| Ostalo   | 33           | 103          |
|  | <b>1.562</b> | <b>1.990</b> |

Bilješke uz financijska izvješća (nastavak)  
Za godinu završenu 31. prosinca 2024. godine

**19 Ostali poslovni rashodi**

| (u tisućama eura)                               | <b>2023</b> | <b>2024</b>  |
|---|-------------|--------------|
|   | EUR         | EUR          |
| Nadoknade šteta                                 | 352         | 1.086        |
| Gubitak od prodaje i rashoda dugotrajne imovine | 56          | 177          |
| Donacije  | 7           | 7            |
| Ostalo  | 3           | 13           |
|   | <u>418</u>  | <u>1.283</u> |

**20 Financijski prihodi i rashodi**

| (u tisućama eura)              | <b>2023</b> | <b>2024</b> |
|--------------------------------|-------------|-------------|
|                                | EUR         | EUR         |
| <b>Financijski prihodi</b>     |             |             |
| Prihodi od kamata              | 264         | 850         |
| Neto pozitivne tečajne razlike | 7           | 69          |
|                                | <u>271</u>  | <u>919</u>  |
| <b>Financijski rashodi</b>     |             |             |
| Troškovi kamata                | -           | -           |
| Neto negativne tečajne razlike | 9           | 32          |
|                                | <u>9</u>    | <u>32</u>   |

## Bilješke uz financijska izvješća (nastavak)

### Za godinu završenu 31. prosinca 2024. godine

#### 21 Porez na dobit

Porez na dobit obračunava se po stopi od 18% (2023.: 18%):

| (u tisućama eura)   | 2023          | 2024          |
|---|---------------|---------------|
|   | EUR           | EUR           |
| <b>Dobit prije oporezivanja</b>                                   | <b>17.079</b> | <b>23.821</b> |
| Porezna obveza po stopi od 18%                                    | 3.074         | 4.288         |
| Učinak porezno nepriznatih troškova                               | 32            | 14            |
| Učinak neoporezivih prihoda te olakšica                           | (5)           | (20)          |
| <b>Tekući porez na dobit / (porezni gubitak)</b>                  | <b>3.101</b>  | <b>4.282</b>  |
| <br>  |               |               |
| Otpuštanje privremeno nepriznatih razlika iz prethodnih razdoblja | -             | -             |
| (Povećanje)/smanjenje privremeno nepriznatih razlika              | (23)          | 15            |
| <b>Trošak poreza na dobit</b>                                     | <b>3.078</b>  | <b>4.297</b>  |
| Efektivna porezna stopa   | 18,02%        | 18,04%        |

Prema ugovoru o koncesiji, Društvo ima status korisnika slobodne zone. Prema zakonu o slobodnim zonama Društvo je imalo pravo na korištenje olakšice za korisnike slobodne zone. Zbog toga je Društvo koristilo stopu poreza na dobit od 10% do 2013. godine, do 2016. godine 15%, a od 2017. godine koristi stopu od 18%.

Društvo je u tekućem razdoblju iskazalo smanjenje odgođene porezne imovine u iznosu od 15 tisuća eura (Bilješka 22).

## Bilješke uz financijska izvješća (nastavak)

### Za godinu završenu 31. prosinca 2024. godine

#### 22 Odgođena porezna imovina

Odgođena porezna imovina priznata u iznosu od 108 tisuća eura (2023.: 123 tisuća eura) odnosi se na privremene porezne razlike od dugoročnih aktuarskih rezerviranja za jubilarne nagrade i otpremnine i kritičnih zaliha rezervnih dijelova za opremu i ispravak vrijednosti od kupaca.

Promjene na odgođenoj poreznoj imovini tijekom godine bile su kako slijedi:

| (u tisućama eura)                       | <b>Rezerviranja<br/>jubilarne<br/>nagrade i<br/>otpremnine</b> | <b>Ostale<br/>privremene<br/>razlike</b> | <b>Ukupno</b> |
|---|--|--|---------------|
|   | EUR  | EUR                                      | EUR           |
| <b>Na dan 1. siječnja 2023. godine</b>  | <b>12</b>  | <b>88</b>                                | <b>100</b>    |
| Iskazano u računu dobiti i gubitka      | -  | 23                                       | 23            |
| Ostalo                                  | -  | -  | -             |
| <b>Na dan 31. prosinca 2023. godine</b> | <b>12</b>  | <b>111</b>                               | <b>123</b>    |
| Iskazano u računu dobiti i gubitka      | (11)   | (4)                                      | (15)          |
| Ostalo                                  | -  | -  | -             |
| <b>Na dan 31. prosinca 2024. godine</b> | <b>1</b>   | <b>107</b>                               | <b>108</b>    |

#### 23 Potencijalne i ugovorne obveze

Društvo nema značajnih otvorenih sudskih sporova u kojima je tuženik. Društvo nema značajnih preuzetih obveza. Društvo ima izdane platežne garancije koje se koriste za osiguranje naplate koncesijske naknade. Ukupan iznos garancija na 31.12.2024. godine iznosi 331.807,02 EUR-a.

# Bilješke uz financijska izvješća (nastavak)

## Za godinu završenu 31. prosinca 2024. godine

### 24 Poslovni odnosi s povezanim društvima

Za potrebe ovih financijskih izvještaja, stranke se smatraju povezanim ako jedna od stranaka ima mogućnost kontrolirati drugu stranku, ako su pod zajedničkom kontrolom ili može značajno utjecati na drugu stranku u donošenju financijskih i poslovnih odluka. Prilikom razmatranja svakog mogućeg odnosa među povezanim strankama, pažnju treba usmjeriti na suštinu tog odnosa, a ne samo na pravni oblik.

U tijeku redovitog poslovanja Društvo ulazi u poslovne odnose s povezanim stranama koji pretežito uključuju obveze i troškove po osnovi najma radne snage i tehničke opreme, konzultantskih usluga, usluga održavanja te režijskih troškova.

Povezane stranke su društva unutar ICTSI grupe te društvo Luka Rijeka d.d. i s njim povezana društva.

Stavke koje proizlaze iz poslovnih odnosa s povezanim strankama su sljedeće:

| (u tisućama eura)              | 2023<br>EUR  | 2024<br>EUR  |
|--------------------------------|--------------|--------------|
| Potraživanja od kupaca         | 65           | 1.855        |
| Obveze prema dobavljačima      | 176          | 33           |
| <b>Materijalni troškovi</b>    |              |              |
| Troškovi sirovina i materijala | 1.244        | 291          |
| Najam radne snage i opreme     | 44           | 10           |
| Usluge održavanja              | 234          | 263          |
| Konzultantske usluge           | -            | 118          |
|                                | <b>1.522</b> | <b>682</b>   |
| <b>Prihodi od usluga</b>       |              |              |
| Prihod iz osnovne djelatnosti  | -            | 1.855        |
| Konzultantske usluge           | -            | 44           |
| Prihodi od osiguranja          | -            | 188          |
|                                | -            | <b>2.087</b> |

#### *Naknade isplaćene ključnim članovima menadžmenta*

Tijekom 2024. godine ukupan iznos naknada koje su isplaćene ključnim članovima menadžmenta Društva iznose 297 tisuća eura (2023: 287 tisuća eura). Naknade isplaćene ključnim članovima menadžmenta odnose se na kratkotrajne naknade zaposlenika.

Ključni članovi menadžmenta uključuju članove Uprave Društva.

### 25 Događaji nakon datuma bilance

Nakon 31. prosinca 2024. godine do datuma odobranja financijskih izvještaja od strane Uprave, nije bilo događaja koji bi imali značajan utjecaj na financijske izvještaje Društva.