



ÅRSREGNSKAP FOR REGNSKAPSÅRET 2022 - GENERELL INFORMASJON

Journalnummer: 2023 518492

Enheten

Organisasjonsnummer: 921 883 463
Organisasjonsform: Aksjeselskap
Foretaksnavn: RPA SUPERVISOR AS
Forretningsadresse: Nøstegaten 58
5011 BERGEN

Regnskapsår

Årsregnskapets periode: 01.01.2022 - 31.12.2022

Konsern

Morselskap i konsern: Ja
Konsernregnskap lagt ved: Nei

Regnskapsregler

Regler for små foretak benyttet: Ja
Benyttet ved utarbeidelsen av
årsregnskapet til selskapet: Regnskapslovens alminnelige regler

Årsregnskapet fastsatt av kompetent organ

Bekreftet av representant for selskapet: Sigurd Erik Homstvedt Lien
Dato for fastsettelse av årsregnskapet: 19.06.2023

Grunnlag for avgivelse

År 2022: Årsregnskap er elektronisk innlevert.
År 2021: Tall er hentet fra elektronisk innlevert årsregnskap fra 2022.

Det er ikke krav til at årsregnskapet m.v. som sendes til Regnskapsregisteret er undertegnet. Kontrollen på at dette er utført ligger hos revisor/enhetens øverste organ. Sikkerheten ivaretas ved at innsender har rolle/rettighet for innsending av årsregnskapet via Altinn, og ved at det bekreftes at årsregnskapet er fastsatt av kompetent organ.

Brønnøysundregistrene, 28.06.2023

Organisasjonsnr: 921 883 463
RPA SUPERVISOR AS

RESULTATREGNSKAP

<u>Beløp i: NOK</u>	<u>Note</u>	<u>2022</u>	<u>2021</u>
RESULTATREGNSKAP			
Inntekter			
Salgsinntekt		22 323 070	9 848 230
Sum inntekter		22 323 070	9 848 230
Kostnader			
Varekostnad		232 868	181 146
Lønnskostnad	1	53 691 041	16 063 315
Avskrivning av driftsmidler og immaterielle eiendeler	2, 3	3 523 163	2 845 747
Nedskrivning av varige driftsmidler og immaterielle eiendeler	2		
Annen driftskostnad		24 495 111	7 336 029
Sum kostnader		81 942 182	26 426 237
Driftsresultat		-59 619 112	-16 578 007
Finansinntekter og finanskostnader			
Annen renteinntekt		209 406	
Annen finansinntekt		2 791 372	333
Sum finansinntekter		3 000 778	333
Annen rentekostnad		22 500	
Annen finanskostnad		1 218 827	369 657
Sum finanskostnader		1 241 327	369 657
Netto finans		1 759 451	-369 324
Ordinært resultat før skattekostnad		-57 859 661	-16 947 331
Skattekostnad på resultat	4		
Ordinært resultat etter skattekostnad		-57 859 661	-16 947 331
Årsresultat		-57 859 661	-16 947 331
Årsresultat etter minoritetsinteresser		-57 859 661	-16 947 331
Totalresultat		-57 859 661	-16 947 331
Overføringer og disponeringer			
Udekket tap		-57 859 661	-16 947 331
Sum overføringer og disponeringer	5	-57 859 661	-16 947 331

Organisasjonsnr: 921 883 463
RPA SUPERVISOR AS

BALANSE

<u>Beløp i: NOK</u>	<u>Note</u>	<u>2022</u>	<u>2021</u>
BALANSE - EIENDELER			
Anleggsmidler			
Immaterielle eiendeler			
Utvikling	2		
Konsesjoner, patenter o.l.	2	3 730 808	7 179 523
Utsatt skattefordel	4		
Sum immaterielle eiendeler		3 730 808	7 179 523
Varige driftsmidler			
Tomter, bygninger o.a. fast eiendom	3		
Maskiner og anlegg	3		
Driftsløsøre, inventar o. a. utstyr	3	295 419	53 091
Sum varige driftsmidler		295 419	53 091
Finansielle anleggsmidler			
Investering i datterselskap		86	
Lån til foretak i samme konsern	6		977 686
Lån til tilknyttet selskap og felles kontrollert virksomhet	6		
Andre langsiktige fordringer		913 315	
Sum finansielle anleggsmidler		913 401	977 686
Sum anleggsmidler		4 939 627	8 210 300
Omløpsmidler			
Varer			
Fordringer			
Kundefordringer		22 808 364	2 491 085
Andre kortsiktige fordringer	4	3 396 563	3 711 970
Konsernfordringer	6	3 651 362	
Krav på innbetaling av selskapskapital			416 506
Sum fordringer		29 856 289	6 619 561
Investeringer			
Andre finansielle instrumenter		95 866 402	
Sum investeringer		95 866 402	
Bankinnskudd, kontanter og lignende			

Bankinnskudd, kontanter o. l.		34 444 041	26 983 217
Sum bankinnskudd, kontanter og lignende		34 444 041	26 983 217
Sum omløpsmidler		160 166 732	33 602 777
SUM EIENDELER		165 106 359	41 813 078
 BALANSE - EGENKAPITAL OG GJELD			
Egenkapital			
Innskutt egenkapital			
Aksjekapital	5, 7	563 767	311 426
Beholdning av egne aksjer	5		
Overkurs	5	197 425 684	1 989 055
Ikke registrert kapitalforhøyelse			41 628 451
Annen innskutt egenkapital	5		
Sum innskutt egenkapital		197 989 451	43 928 933
Opptjent egenkapital			
Annen egenkapital	5		
Udekket tap	5	74 683 215	16 947 331
Sum opptjent egenkapital		-74 683 215	-16 947 331
Sum egenkapital		123 306 235	26 981 602
Gjeld			
Langsiktig gjeld			
Utsatt skatt	4		
Annen langsiktig gjeld			
Langsiktig konserngjeld	6	172 819	
Sum annen langsiktig gjeld		172 819	
Sum langsiktig gjeld		172 819	0
Kortsiktig gjeld			
Gjeld til			
kredittinstitusjoner			3 245 435
Leverandørgjeld		3 231 102	2 139 224
Betalbar skatt	4		
Skyldig offentlige avgifter		3 005 932	1 577 225
Kortsiktig konserngjeld	6		
Annen kortsiktig gjeld		35 390 270	7 869 593
Sum kortsiktig gjeld		41 627 305	14 831 476
Sum gjeld		41 800 124	14 831 476
SUM EGENKAPITAL OG GJELD		165 106 359	41 813 078

Organisasjonsnr: 921 883 463
RPA SUPERVISOR AS

NOTEOPPLYSNINGER - SELSKAP

- alle poster oppgitt i hele tall

Note

1

Antall årsverk i regnskapsåret

29.00

Sum Beløp

Balanseført verdi 31.12. Varige driftsmidler Immaterielle eiend.

Konsernregnskap

Morselskapet sitt navn

Forretningskontor for morselskapet

Begrunnelse for at datterselskap er utelatt fra konsolideringen

Samlet beløp - tilknyttet selskap Årets Fjorårets

Samlet beløp - foretak i samme konsern Årets Fjorårets

Samlet beløp - foretak i samme konsern Årets Fjorårets

Samlet beløp - felles kontrollert virksomhet Årets Fjorårets

Pantstillelse Beløp

Beholdning av egne aksjer Antall Pålydende Andel av aksjek.

Årsregnskap 2022

RPA Supervisor AS

Resultatregnskap

RPA Supervisor AS

Driftsinntekter og driftskostnader	Note	2022	2021
Salgsinntekt		22 323 070	9 848 230
Sum driftsinntekter		22 323 070	9 848 230
Varekostnad		232 868	181 146
Lønnskostnad	1	53 691 041	16 063 315
Avskrivning av driftsmidler og immaterielle eiendeler	2, 3	3 523 163	2 845 747
Annen driftskostnad		24 495 111	7 336 029
Sum driftskostnader		81 942 182	26 426 237
Driftsresultat		-59 619 112	-16 578 007
Finansinntekter og finanskostnader			
Annen renteinntekt		209 406	0
Annen finansinntekt		2 791 372	333
Annen rentekostnad		22 500	0
Annen finanskostnad		1 218 827	369 657
Resultat av finansposter		1 759 451	-369 324
Resultat før skattekostnad		-57 859 661	-16 947 331
Skattekostnad på resultat	4	0	0
Årsresultat		-57 859 661	-16 947 331
Overføringer			
Overført til udekket tap		57 859 661	16 947 331
Sum overføringer	5	-57 859 661	-16 947 331

Balanse

RPA Supervisor AS


Eiendeler	Note	2022	2021
Anleggsmidler			
<i>Immaterielle eiendeler</i>			
Konsesjoner, patenter o.l.	2	3 730 808	7 179 523
Sum immaterielle eiendeler		3 730 808	7 179 523
<i>Varige driftsmidler</i>			
Driftsløsøre, inventar o.a. utstyr	3	295 419	53 091
Sum varige driftsmidler		295 419	53 091
<i>Finansielle anleggsmidler</i>			
Investeringer i datterselskap		86	0
Lån til foretak i samme konsern	6	0	977 686
Andre langsiktige fordringer		913 315	0
Sum finansielle anleggsmidler		913 401	977 686
Sum anleggsmidler		4 939 627	8 210 300
Omløpsmidler			
<i>Fordringer</i>			
Kundefordringer		22 808 364	2 491 085
Andre kortsiktige fordringer	4	3 396 563	3 711 970
Konsernfordringer	6	3 651 362	0
Krav på innbetaling av aksjekapital		0	416 506
Sum fordringer		29 856 289	6 619 561
<i>Investeringer</i>			
Andre finansielle instrumenter		95 866 402	0
Sum investeringer		95 866 402	0
<i>Bankinnskudd, kontanter o.l</i>			
Bankinnskudd, kontanter o.l.		34 444 041	26 983 217
Sum bankinnskudd, kontanter o.l		34 444 041	26 983 217
Sum omløpsmidler		160 166 732	33 602 777
Sum eiendeler		165 106 359	41 813 078

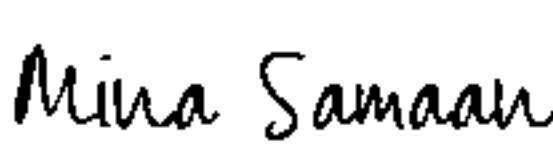
Balanse

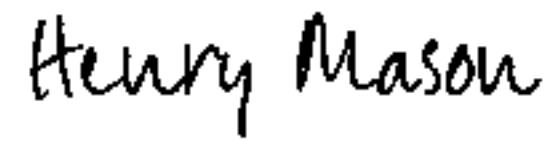
RPA Supervisor AS


Egenkapital og gjeld	Note	2022	2021
Egenkapital			
<i>Innskutt egenkapital</i>			
Aksjekapital	5, 7	563 767	311 426
Ikke registrert kapitalforhøyelse		0	41 628 451
Overkurs	5	197 425 684	1 989 055
Sum innskutt egenkapital		197 989 451	43 928 933
<i>Opptjent egenkapital</i>			
Udekket tap	5	-74 683 215	-16 947 331
Sum opptjent egenkapital		-74 683 215	-16 947 331
Sum egenkapital		123 306 235	26 981 602
Gjeld			
<i>Annen langsiktig gjeld</i>			
Langsiktig konserngjeld	6	172 819	0
Sum annen langsiktig gjeld		172 819	0
<i>Kortsiktig gjeld</i>			
Gjeld til kredittinstitusjoner		0	3 245 435
Leverandørgjeld		3 231 102	2 139 224
Skyldig offentlige avgifter		3 005 932	1 577 225
Annen kortsiktig gjeld		35 390 270	7 869 593
Sum kortsiktig gjeld		41 627 305	14 831 476
Sum gjeld		41 800 124	14 831 476
Sum egenkapital og gjeld		165 106 359	41 813 078

Bergen, 01.06.2023
Styret i RPA Supervisor AS

DocuSigned by:

0AC5274A7A2F4BC...
Keith Wallington
styreleder

DocuSigned by:

3B07542818AA4C3...
Mina Samaan
styremedlem

DocuSigned by:

7771081BAF584EC...
Henry Charles Mason
styremedlem

DocuSigned by:

CCDAE25ED39346A...
Sverre Kristian Gjessing
styremedlem

DocuSigned by:

AFEF8A4A359B45A...
Sigurd Erik Homstvedt Lien
styremedlem/daglig leder

Regnskapsprinsipper

Årsregnskapet er satt opp i samsvar med regnskapsloven og god regnskapsskikk for små foretak.

Forutsetningen om fortsatt drift er lagt til grunn ved utarbeidelsen.

Bruk av estimater

Utarbeidelse av regnskap i samsvar med regnskapsloven krever bruk av estimater. Videre krever anvendelse av selskapets regnskapsprinsipper at ledelsen må utøve skjønn. Områder som i stor grad inneholder slike skjønnsmessige vurderinger, høy grad av kompleksitet, eller områder hvor forutsetninger og estimater er vesentlige for årsregnskapet, er beskrevet i notene.

Salgsinntekter

Inntekter ved salg av varer og tjenester vurderes til virkelig verdi av vederlaget, netto etter fradrag for merverdiavgift, returer, rabatter og andre avslag.

Salg av varer inntektsføres når risiko og kontroll i all hovedsak er overført kjøperen. Med risiko menes eiendelens gevinst og tapspotensiale mens kontroll defineres som beslutnings og råderett. Salg av tjenester inntektsføres etter hvert som de er levert. Andelen av salgsinntekter som knytter seg til fremtidige serviceytelser balanseføres som uopptjent inntekt ved salget, og inntektsføres deretter i takt med levering av ytelsene.

Klassifisering og vurdering av balanseposter

Eiendeler bestemt til varig eie eller bruk er klassifisert som anleggsmidler. Anleggsmidler er vurdert til anskaffelseskost. Omløpsmidler og kortsiktig gjeld omfatter normalt poster som forfaller til betaling innen ett år etter balansedagen, samt poster som knytter seg til varekretsløpet. Omløpsmidler vurderes til laveste verdi av anskaffelseskost og antatt virkelig verdi.

Fordringer klassifiseres som omløpsmidler hvis de skal tilbakebetales i løpet av ett år. For gjeld er analoge kriterier lagt til grunn. Første års avdrag på langsiktige fordringer og langsiktig gjeld klassifiseres likevel ikke som omløpsmiddel og kortsiktig gjeld.

Enkelte poster er vurdert etter andre regler. Postene det gjelder vil være blant de postene som omhandles nedenfor.

Immaterielle eiendeler

Utgifter til egen utvikling av immaterielle eiendeler kostnadsføres løpende.

Utgifter til andre immaterielle eiendeler balanseføres i den grad det kan identifiseres en fremtidig økonomisk fordel knyttet til utvikling av en identifiserbar immateriell eiendel og utgiftene kan måles pålitelig. I motsatt fall kostnadsføres slike utgifter løpende. Balanseført utvikling avskrives lineært over økonomisk levetid.

Varige driftsmidler

Varige driftsmidler balanseføres og avskrives lineært til restverdi over driftsmidlenes forventede utnyttbare levetid. Ved endring i avskrivningsplan fordeles virkningen over gjenværende avskrivningstid ("knekkpunktmetoden"). Vedlikehold av driftsmidler kostnadsføres løpende. Påkostninger eller forbedringer tillegges driftsmidlets kostpris og avskrives i takt med driftsmidlet.

Skillet mellom vedlikehold og påkostning/forbedring regnes i forhold til driftsmidlets stand ved kjøp av driftsmidlet. Tomter avskrives ikke.

Nedskrivning av anleggsmidler

Ved indikasjon på at balanseført verdi av et anleggsmiddel er høyere enn virkelig verdi, foretas det test for verdifall. Testen foretas for det laveste nivå av anleggsmidler som har selvstendige kontantstrømmer. Hvis balanseført verdi er høyere enn både salgsverdi og gjenvinnbart beløp, foretas det nedskrivning til det høyeste av salgsverdi og gjenvinnbart beløp. Gjenvinnbart beløp er det høyeste av netto salgsverdi og bruksverdi. Bruksverdi er nåverdi av fremtidige kontantstrømmer knyttet til eiendelen.

Tidligere nedskrivninger, med unntak for nedskrivning av goodwill, reverseres hvis grunnlaget for nedskrivningen ikke lenger er til stede.

Fordringer

Kundefordringer og andre fordringer er oppført i balansen til pålydende etter fradrag for avsetning til forventet tap. Avsetning for tap gjøres på grunnlag av individuelle vurderinger av de enkelte fordringene. I tillegg gjøres det for øvrige kundefordringer en uspesifisert avsetning for å dekke antatt tap.

Pensjoner**Innskuddsplaner**

Ved innskuddsplaner betaler selskapet innskudd til et forsikringselskap. Selskapet har ingen ytterligere betalingsforpliktelse etter at innskuddene er betalt. Innskuddene regnskapsføres som lønnskostnad.

Skatt

Skattekostnaden i resultatregnskapet omfatter både periodens betalbare skatt og endring i utsatt skatt. Utsatt skatt beregnes med 22 % på grunnlag av de midlertidige forskjeller som eksisterer mellom regnskapsmessige og skattemessige verdier, samt eventuelt ligningsmessig underskudd til fremføring ved utgangen av regnskapsåret. Skatteøkende og skattereduserende midlertidige forskjeller som reverserer eller kan reversere i samme periode er utlignet og nettoført. Utsatt skatt på merverdier i forbindelse med oppkjøp av datterselskap blir ikke utlignet.

Valuta

Fordringer og gjeld i utenlandsk valuta vurderes etter kursen ved regnskapsårets slutt. Kursgevinster og kurstap knyttet til varesalg og varekjøp i utenlandsk valuta føres som finansinntekt og finanskostnad.

Note 1 Lønnskostnader, antall ansatte, godtgjørelser, lån til ansatte mm

Lønnskostnader	2022	2021
Lønninger	47 371 437	16 301 389
Arbeidsgiveravgift	3 539 295	2 003 719
Pensjonskostnader	1 648 074	615 054
Andre ytelser	1 281 727	375 142
Lønnskostnader skattefunn	-149 492	-3 231 988
Sum	53 691 041	16 063 315
Gjennomsnittlig antall årsverk sysselsatt i regnskapsåret	29	11

Det er ikke gitt lån eller sikkerhetsstillelser til styrets medlemmer, eller medlemmer av annet administrasjons-, ledelses- eller kontrollorgan.

Pensjonskostnader

Selskapet er pliktig til å ha tjenstepensjonsordning etter lov om obligatorisk tjenstepensjon og har pensjonsordning som tilfredsstiller kravene i denne loven.

Note 2 Immaterielle eiendeler

	Programvare	Totalt
Anskaffelseskost 01.01	12 112 970	12 112 970
Tilgang	0	0
Avgang	0	0
Anskaffelseskost 31.12	12 112 970	12 112 970
Akk. av-/nedskrivninger 31.12	-8 382 162	-8 382 162
Balanseført verdi 31.12	3 730 808	3 730 808
Årets avskrivning, nedskrivning og reversering	3 448 715	3 448 715
Avskrivningsplan	Lineær	
Økonomisk levetid	3 år	

Note 3 Varige driftsmidler

	Maskiner og anlegg	Driftsløsøre, inventar o.a. utstyr	Totalt
Anskaffelseskost 01.01	94 959	0	94 959
Tilgang	284 184	32 590	316 774
Avgang	0	0	0
Anskaffelseskost 31.12	379 143	32 590	411 733
Akk. av-/nedskrivninger 31.12	-112 693	-3 621	-116 314
Balanseført verdi 31.12	266 450	28 969	295 419
Årets avskrivning, nedskrivning og reversering	70 826	3 621	74 447
Avskrivningsplan	Lineær	Lineær	
Økonomisk levetid	3 år	5 år	

Note 4 Skatt

Årets skattekostnad	2022	2021
Resultatført skatt på ordinært resultat:		
Betalbar skatt	0	0
Endring i utsatt skattefordel	0	0
Skattekostnad ordinært resultat	0	0
Skattepliktig inntekt:		
Resultat før skatt	-57 859 661	-16 947 331
Permanente forskjeller	-1 557 443	-1 920 179
Endring i midlertidige forskjeller	28 070 784	-399 013
Skattepliktig inntekt	-31 346 321	-19 266 522
Betalbar skatt i balansen:		
Betalbar skatt på årets resultat	0	0
Sum betalbar skatt i balansen	0	0

Skatteeffekten av midlertidige forskjeller og underskudd til fremføring som har gitt opphav til utsatt skatt og utsatte skattefordeler, spesifisert på typer av midlertidige forskjeller

	2022	2021	Endring
Varige driftsmidler	476 083	-119 357	-595 439
Fordringer	0	-88 226	-88 226
Avsetninger mv	-28 754 448	0	28 754 449
Sum	-28 278 366	-207 582	28 070 784
Akkumulert fremførbart underskudd	-54 646 494	-23 300 173	31 346 321
Inngår ikke i beregningen av utsatt skatt	82 924 859	23 507 756	-59 417 104
Utsatt skattefordel (22 %)	0	0	0

I henhold til God regnskapsskikk for små foretak balanseføres ikke utsatt skattefordel.

Selskapet har skattefunn på tilsammen 1 623 236. Skattefunn er bokført som en del av andre fordringer.

Note 5 Egenkapital

	Aksjekapital	Ikke registrert kapitalforhøyelse	Overkurs	Udekket tap	Sum egenkapital
Pr. 01.01.	311 426	41 628 451	1 989 055	-16 947 331	26 981 602
Kapitalforhøyelse	252 341	-41 628 451	195 436 629	0	154 060 519
Andre endringer				123 777	123 777
Årets resultat	0	0	0	-57 859 661	-57 859 661
Pr. 31.12.	563 767	0	197 425 684	-74 683 215	123 306 235

Note 6 Mellomværende med selskap i samme konsern

Fordringer	Forhold til motparten	2022	2021
Langsiktige fordringer		0	977 686
Andre fordringer		3 651 362	0
Sum fordringer		3 651 362	977 686
Gjeld	Forhold til motparten	2022	2021
Langsiktig gjeld		172 819	0
Sum gjeld		172 819	0

Note 7 Antall aksjer, aksjeeiere m

Aksjekapital	Antall	Pålydende	Balanseført
A-aksjer	15 571 300	0,02	311 426
B-aksjer	5 591 700	0,02	111 834
E-aksjer	7 025 338	0,02	140 507
Sum	28 188 338		563 767

Aksjekapitalen eies av følgende aksjonærer:

Aksjonærer:	A-aksjer	B-aksjer	E-aksjer	Sum aksjer	Eierandel
Mainspring Nominees	0	4 105 800	2 865 573	6 971 373	24,73 %
Lien Startups AS**	6 445 069	0	0	6 445 069	22,86 %
Dawn Capital IV SCSp	1 515 973	0	3 760 929	5 276 902	18,72 %
Frozzi Invest AS	2 367 069	0	0	2 367 069	8,40 %
Gundhus AS	2 367 069	0	0	2 367 069	8,40 %
A Great Idea AS*	1 845 020	0	0	1 845 020	6,55 %
MMC Greater London Fund LP	0	1 368 600	269 978	1 638 578	5,81 %
Sum	14 540 200	5 474 400	6 896 480	26 911 080	95,47 %
Øvrige (eierandel < 5 %)	1 031 100	117 300	128 858	1 277 258	4,53 %
Totalt antall aksjer	15 571 300	5 591 700	7 025 338	28 188 338	100,00 %

A-aksjene, B-aksjene og E-aksjene har stemmerett og en aksje gir en stemme.

Aksjer eiet av styremedlemmer og daglig leder

*) Styremedlem Sverre Kristian Gjessing eier 19,61% av aksjene i A Great Idea AS gjennom sitt holding selskap.

***) Daglig leder Sigurd Lien eier 100% av aksjene i Lien Startups AS, samt 8,3% av aksjene i A Great Idea AS.

Uavhengig revisors beretning

Til generalforsamlingen i Rpa Supervisor AS

Konklusjon

Vi har revidert årsregnskapet til Rpa Supervisor AS.

Årsregnskapet består av:

- Balanse per 31. desember 2022
- Resultatregnskap for 2022
- Noter til årsregnskapet, herunder et sammendrag av viktige regnskapsprinsipper.

Etter vår mening:

- Oppfyller årsregnskapet gjeldende lovkrav, og
- Gir årsregnskapet et rettviseende bilde av selskapets finansielle stilling per 31. desember 2022 og av dets resultater for regnskapsåret avsluttet per denne datoen i samsvar med regnskapslovens regler og god regnskapsskikk i Norge.

Grunnlag for konklusjonen

Vi har gjennomført revisjonen i samsvar med International Standards on Auditing (ISA-ene). Våre oppgaver og plikter i henhold til disse standardene er beskrevet nedenfor under Revisors oppgaver og plikter ved revisjonen av årsregnskapet. Vi er uavhengige av selskapet i samsvar med kravene i relevante lover og forskrifter i Norge og International Code of Ethics for Professional Accountants (inkludert internasjonale uavhengighetsstandarder) utstedt av International Ethics Standards Board for Accountants (IESBA-reglene), og vi har overholdt våre øvrige etiske forpliktelser i samsvar med disse kravene. Innhentet revisjonsbevis er etter vår vurdering tilstrekkelig og hensiktsmessig som grunnlag for vår konklusjon.

Styret og daglig leders ansvar for årsregnskapet

Styret og daglig leder (ledelsen) er ansvarlig for å utarbeide årsregnskapet og for at det gir et rettviseende bilde i samsvar med regnskapslovens regler og god regnskapsskikk i Norge. Ledelsen er også ansvarlig for slik intern kontroll som den finner nødvendig for å kunne utarbeide et årsregnskap som ikke inneholder vesentlig feilinformasjon, verken som følge av misligheter eller utilsiktede feil.

Ved utarbeidelsen av årsregnskapet må ledelsen ta standpunkt til selskapets evne til fortsatt drift og opplyse om forhold av betydning for fortsatt drift. Forutsetningen om fortsatt drift skal legges til grunn for årsregnskapet så lenge det ikke er sannsynlig at virksomheten vil bli avvirket.

Revisors oppgaver og plikter ved revisjonen av årsregnskapet

Vårt mål er å oppnå betryggende sikkerhet for at årsregnskapet som helhet ikke inneholder vesentlig feilinformasjon, verken som følge av misligheter eller utilsiktede feil, og å avgi en revisjonsberetning som inneholder vår konklusjon. Betryggende sikkerhet er en høy grad av sikkerhet, men ingen garanti for at en revisjon utført i samsvar med ISA-ene, alltid vil avdekke vesentlig feilinformasjon. Feilinformasjon kan oppstå som følge av misligheter eller utilsiktede feil. Feilinformasjon er å anse som vesentlig dersom den enkeltvis eller samlet med rimelighet kan forventes å påvirke de økonomiske beslutningene som brukerne foretar på grunnlag av årsregnskapet.



For videre beskrivelse av revisors oppgaver og plikter vises det til:
<https://revisorforeningen.no/revisjonsberetninger>

BDO AS

Charlotte Bårdsen
statsautorisert revisor
(elektronisk signert)

Penneo Dokumentnøkkel: NA4PD-2WUYU-L263I-X7ETK-30D8S-0PHEB

PENNEO

Signaturene i dette dokumentet er juridisk bindende. Dokument signert med "Penneo™ - sikker digital signatur".
De signerende parter sin identitet er registrert, og er listet nedenfor.

"Med min signatur bekrefter jeg alle datoer og innholdet i dette dokument."

Charlotte Bårdsen

Partner

Serienummer: UN:NO-9578-5998-4-997632

IP: 188.95.xxx.xxx

2023-06-02 06:42:52 UTC



Dokumentet er signert digitalt, med **Penneo.com**. Alle digitale signatur-data i dokumentet er sikret og validert av den datamaskin-utregnede hash-verdien av det opprinnelige dokument. Dokumentet er låst og tids-stemplet med et sertifikat fra en betrodd tredjepart. All kryptografisk bevis er integrert i denne PDF, for fremtidig validering (hvis nødvendig).

Hvordan bekrefter at dette dokumentet er originalen?

Dokumentet er beskyttet av ett Adobe CDS sertifikat. Når du åpner dokumentet i

Adobe Reader, skal du kunne se at dokumentet er sertifisert av **Penneo e-signature service <penneo@penneo.com>**. Dette garanterer at innholdet i dokumentet ikke har blitt endret.

Det er lett å kontrollere de kryptografiske beviser som er lokalisert inne i dokumentet, med Penneo validator - <https://penneo.com/validator>