

RCS : BOURG EN BRESSE

Code greffe : 0101

Documents comptables

REGISTRE DU COMMERCE ET DES SOCIETES

**Le greffier du tribunal de commerce de BOURG EN BRESSE atteste l'exactitude des informations transmises ci-après**

Nature du document : Documents comptables (B-S)

Numéro de gestion : 2007 B 00468

Numéro SIREN : 410 287 379

Nom ou dénomination : HEXCEL REINFORCEMENTS

Ce dépôt a été enregistré le 05/07/2023 sous le numéro de dépôt 6094

## Sommaire

Le bilan actif

Le bilan passif

Le compte de résultat (première partie)

Le compte de résultat (seconde partie)

*Copie certifiée conforme par :*



*Thierry Herlot  
Président*

# Bilan Actif

## REINFORCEMENTS

Période du 01/01/22 au 31/12/22  
Edition du 07/03/23  
Devise d'édition EURO

RUBRIQUES	BRUT	Amortissements	Net (N) 31/12/2022	Net (N-1) 31/12/2021
<b>CAPITAL SOUSCRIT NON APPELÉ</b>				
<b>IMMOBILISATIONS INCORPORELLES</b>				
Frais d'établissement				
Frais de développement				
Concession, brevets et droits similaires	316 127	245 645	70 481	34 088
Fonds commercial				
Autres immobilisations incorporelles				
Avances et acomptes sur immobilisations incorporelles				
<b>TOTAL immobilisations incorporelles :</b>	<b>316 127</b>	<b>245 645</b>	<b>70 481</b>	<b>34 088</b>
<b>IMMOBILISATIONS CORPORELLES</b>				
Terrains	149 979		149 979	149 979
Constructions	27 665 903	9 508 766	18 157 137	18 797 961
Installations techniques, matériel et outillage industriel	48 673 754	36 844 490	11 829 264	12 149 924
Autres immobilisations corporelles	903 222	834 443	68 778	91 248
Immobilisations en cours	1 283 930		1 283 930	927 445
Avances et acomptes				
<b>TOTAL immobilisations corporelles :</b>	<b>78 676 788</b>	<b>47 187 699</b>	<b>31 489 088</b>	<b>32 116 558</b>
<b>IMMOBILISATIONS FINANCIÈRES</b>				
Participations évaluées par mise en équivalence				
Autres participations				
Créances rattachées à des participations				
Autres titres immobilisés				
Prêts				
Autres immobilisations financières	8 743		8 743	8 743
<b>TOTAL immobilisations financières :</b>	<b>8 743</b>		<b>8 743</b>	<b>8 743</b>
<b>ACTIF IMMOBILISÉ</b>	<b>79 001 657</b>	<b>47 433 344</b>	<b>31 568 313</b>	<b>32 159 388</b>
<b>STOCKS ET EN-COURS</b>				
Matières premières et approvisionnement	9 400 099	534 765	8 865 334	6 695 730
Stocks d'en-cours de production de biens	4 569 998	21 117	4 548 882	3 827 645
Stocks d'en-cours production de services				
Stocks produits intermédiaires et finis	12 413 762	984 651	11 429 111	9 273 341
Stocks de marchandises				
<b>TOTAL stocks et en-cours :</b>	<b>26 383 859</b>	<b>1 540 533</b>	<b>24 843 326</b>	<b>19 796 716</b>
<b>CRÉANCES</b>				
Avances, acomptes versés sur commandes	8 833		8 833	918 387
Créances clients et comptes rattachés	5 200 860		5 200 860	3 707 790
Autres créances	64 435 546		64 435 546	62 981 172
Capital souscrit et appelé, non versé				
<b>TOTAL créances :</b>	<b>69 645 239</b>		<b>69 645 239</b>	<b>67 607 348</b>
<b>DISPONIBILITÉS ET DIVERS</b>				
Valeurs mobilières de placement				
Disponibilités	50 682		50 682	8 472
Charges constatées d'avance	58 084		58 084	78 102
<b>TOTAL disponibilités et divers :</b>	<b>108 766</b>		<b>108 766</b>	<b>86 574</b>
<b>ACTIF CIRCULANT</b>	<b>96 137 864</b>	<b>1 540 533</b>	<b>94 597 332</b>	<b>87 490 639</b>
Frais d'émission d'emprunts à étaler				
Primes remboursement des obligations				
Écarts de conversion actif	35 707		35 707	6 951
<b>TOTAL GÉNÉRAL</b>	<b>175 175 229</b>	<b>48 973 877</b>	<b>126 201 352</b>	<b>119 656 978</b>

# Bilan Passif

REINFORCEMENTS

Période du 01/01/22 au 31/12/22  
Edition du 07/03/23  
Devise d'édition EURO

RUBRIQUES	Net (N) 31/12/2022	Net (N-1) 31/12/2021
<b>SITUATION NETTE</b>		
Capital social ou individuel dont versé	15 828 510	15 828 510
Primes d'émission, de fusion, d'apport, ...	15 825	15 825
Écarts de réévaluation dont écart d'équivalence	1 582 851	1 582 851
Réserve légale		
Réserves statutaires ou contractuelles		
Réserves réglementées	64 736 459	61 860 849
Autres réserves		
Report à nouveau		
<b>Résultat de l'exercice</b>	4 630 846	2 875 611
<b>TOTAL situation nette :</b>	<b>86 794 492</b>	<b>82 163 646</b>
SUBVENTIONS D'INVESTISSEMENT	2 700 000	2 775 000
PROVISIONS RÉGLEMENTÉES	10 238 559	9 774 162
<b>CAPITAUX PROPRES</b>	<b>99 733 051</b>	<b>94 712 808</b>
Produits des émissions de titres participatifs		
Avances conditionnées		
<b>AUTRES FONDS PROPRES</b>		
Provisions pour risques	636 962	34 425
Provisions pour charges	2 840 134	3 316 542
<b>PROVISIONS POUR RISQUES ET CHARGES</b>	<b>3 477 096</b>	<b>3 350 966</b>
<b>DETTES FINANCIÈRES</b>		
Emprunts obligataires convertibles		
Autres emprunts obligataires		
Emprunts et dettes auprès des établissements de crédit	1 800	1 500
Emprunts et dettes financières divers	1 458 000	1 452 000
<b>TOTAL dettes financières :</b>	<b>1 459 800</b>	<b>1 453 500</b>
AVANCES ET ACOMPTES RECUS SUR COMMANDES EN COURS	38 612	29 296
<b>DETTES DIVERSES</b>		
Dettes fournisseurs et comptes rattachés	15 978 215	15 030 238
Dettes fiscales et sociales	5 119 052	4 036 380
Dettes sur immobilisations et comptes rattachés	34 751	160 760
Autres dettes	286 914	870 212
<b>TOTAL dettes diverses :</b>	<b>21 418 932</b>	<b>20 097 590</b>
PRODUITS CONSTATÉS D'AVANCE	0	0
<b>DETTES</b>	<b>22 917 344</b>	<b>21 580 386</b>
Ecarts de conversion passif	73 862	12 817
<b>TOTAL GÉNÉRAL</b>	<b>126 201 352</b>	<b>119 656 978</b>

# Compte de Résultat (Première Partie)

REINFORCEMENTS

Période du 01/01/22 au 31/12/22  
Edition du 07/03/23  
Devise d'édition EURO

RUBRIQUES	France	Export	Net (N) 31/12/2022	Net (N-1) 31/12/2021
Ventes de marchandises Production vendue de biens Production vendue de services	52 007 100	70 683 118	122 690 218	99 061 063
<b>Chiffres d'affaires nets</b>	<b>52 007 100</b>	<b>70 683 118</b>	<b>122 690 218</b>	<b>99 061 063</b>
Production stockée			3 054 165	4 384 579
Production immobilisée				
Subventions d'exploitation			491 130	106 137
Reprises sur amortissements et provisions, transfert de charges			2 126 724	1 467 386
Autres produits			6 446 381	7 378 707
<b>PRODUITS D'EXPLOITATION</b>			<b>134 808 617</b>	<b>112 397 873</b>
<b>CHARGES EXTERNES</b>				
Achats de marchandises [et droits de douane]				
Variation de stock de marchandises				
Achats de matières premières et autres approvisionnements			83 743 418	66 077 222
Variation de stock [matières premières et approvisionnements]			(2 037 429)	(2 506 086)
Autres achats et charges externes			16 538 716	16 242 138
<b>TOTAL charges externes :</b>			<b>98 244 705</b>	<b>79 813 274</b>
<b>IMPOTS, TAXES ET VERSEMENTS ASSIMILÉS</b>			<b>844 787</b>	<b>988 055</b>
<b>CHARGES DE PERSONNEL</b>				
Salaires et traitements			14 849 157	13 666 932
Charges sociales			6 527 680	5 802 661
<b>TOTAL charges de personnel :</b>			<b>21 376 837</b>	<b>19 469 593</b>
<b>DOTATIONS D'EXPLOITATION</b>				
Dotations aux amortissements sur immobilisations			3 254 413	3 874 046
Dotations aux provisions sur immobilisations				
Dotations aux provisions sur actif circulant			2 200 109	1 538 189
Dotations aux provisions pour risques et charges				178 720
<b>TOTAL dotations d'exploitation :</b>			<b>5 454 522</b>	<b>5 590 955</b>
<b>AUTRES CHARGES D'EXPLOITATION</b>			<b>4 031 301</b>	<b>2 810 955</b>
<b>CHARGES D'EXPLOITATION</b>			<b>129 952 152</b>	<b>108 672 832</b>
<b>RÉSULTAT D'EXPLOITATION</b>			<b>4 856 465</b>	<b>3 725 041</b>

# Compte de Résultat (Seconde Partie)

REINFORCEMENTS

Période du 01/01/22 au 31/12/22  
Edition du 07/03/23  
Devise d'édition EURO

RUBRIQUES	Net (N) 31/12/2022	Net (N-1) 31/12/2021
<b>RÉSULTAT D'EXPLOITATION</b>	<b>4 856 465</b>	<b>3 725 041</b>
Bénéfice attribué ou perte transférée Perte supportée ou bénéfice transféré		
<b>PRODUITS FINANCIERS</b>		
Produits financiers de participation		
Produits des autres valeurs mobilières et créances de l'actif immobilisé		
Autres intérêts et produits assimilés	100 267	2 241
Reprises sur provisions et transferts de charges		
Différences positives de change	146 213	23 914
Produits nets sur cessions de valeurs mobilières de placement		
	<b>246 480</b>	<b>26 156</b>
<b>CHARGES FINANCIÈRES</b>		
Dotations financières aux amortissements et provisions		
Intérêts et charges assimilées	63 734	35 874
Différences négatives de change	73 412	128 464
Charges nettes sur cessions de valeurs mobilières de placement		
	<b>137 146</b>	<b>164 337</b>
<b>RÉSULTAT FINANCIER</b>	<b>109 334</b>	<b>(138 181)</b>
<b>RÉSULTAT COURANT AVANT IMPOTS</b>	<b>4 965 799</b>	<b>3 586 860</b>
<b>PRODUITS EXCEPTIONNELS</b>		
Produits exceptionnels sur opérations de gestion	55 706	63 648
Produits exceptionnels sur opérations en capital	75 000	75 000
Reprises sur provisions et transferts de charges		
	<b>130 706</b>	<b>138 648</b>
<b>CHARGES EXCEPTIONNELLES</b>		
Charges exceptionnelles sur opérations de gestion	1 262	882
Charges exceptionnelles sur opérations en capital		60 211
Dotations exceptionnelles aux amortissements et provisions	464 397	788 804
	<b>465 659</b>	<b>849 897</b>
<b>RÉSULTAT EXCEPTIONNEL</b>	<b>(334 953)</b>	<b>(711 249)</b>
Participation des salariés aux résultats de l'entreprise Impôts sur les bénéfices	(0)	
<b>TOTAL DES PRODUITS</b>	<b>135 185 803</b>	<b>112 562 677</b>
<b>TOTAL DES CHARGES</b>	<b>130 554 957</b>	<b>109 687 066</b>
<b>BÉNÉFICE OU PERTE</b>	<b>4 630 846</b>	<b>2 875 611</b>


# Index

Le bilan actif.....	2
Le bilan passif.....	3
Le compte de résultat (premiere partie).....	4
Le compte de résultat (seconde partie).....	5

**HEXCEL REINFORCEMENTS SAS**

**ANNEXE AUX COMPTES ANNUELS**  
**Exercice clos le 31 décembre 2022**

*Copie certifiée conforme par !*

A handwritten signature in black ink, appearing to read 'Thierry Herlot', with a long horizontal stroke extending to the right.

*Thierry Herlot :  
Président*

## **I. PRESENTATION DE LA SOCIETE ET FAITS CARACTERISTIQUES DE L'EXERCICE**

La société a été constituée le 24 décembre 1996. Elle a bénéficié d'un apport partiel d'actif des sociétés Brochier SA et Hexcel SA en date du 27 mars 1997. Son activité consiste à tisser des fibres industrielles.

## **II. PRINCIPES COMPTABLES ET METHODES D'EVALUATION**

### **2.1 Principes comptables**

#### **2.1.1 Généralités**

Les comptes annuels de l'exercice, établis en Euros, ont été préparés conformément aux dispositions de la législation française et aux principes comptables généralement admis en France à savoir :

- principe de prudence
- continuité d'exploitation
- permanence des méthodes comptables
- indépendance des exercices

La méthode de base retenue pour l'évaluation des éléments inscrits en comptabilité est la méthode des coûts historiques.

Les comptes annuels sont établis selon le règlement ANC n°2016-07 du 4 novembre 2016 relatif au PCG, modifiant le règlement n° 2014-03 du 5 juin 2014. Il constitue ainsi la nouvelle référence comptable pour l'élaboration des comptes annuels de toutes les entités tenues d'établir des comptes.

#### **2.1.2 Changement de méthode comptable**

Néant

### **2.2 Immobilisations et amortissements**

Les immobilisations sont évaluées à leur coût d'acquisition

*Incorporelles*

**Hexcel Reinforcements SAS**  
Annexe aux comptes annuels  
Exercice clos le 31 décembre 2022

Les fonds commerciaux font l'objet d'un amortissement sur 5 ans. Les logiciels de micro-informatique sont amortis sur une durée de 3 ans. Les logiciels sur mini-systèmes sont amortis sur une durée de 6 ans.

***Corporelles***

Les amortissements des immobilisations corporelles sont calculés sur la durée d'utilisation des biens, selon le mode linéaire. Aucun évènement susceptible de remettre en cause les durées d'utilisation définies en 2005 n'est intervenu sur l'exercice. Afin de pouvoir bénéficier des opportunités fiscales, un amortissement dérogatoire est calculé. Les principales durées d'utilisation des biens peuvent être résumées comme suit :

- constructions	20 à 40 ans
- agencements et aménagements des constructions	10 à 15 ans
- installations techniques, matériel et outillage	5 à 25 ans
- matériel de transport	4 ans
- matériel et mobilier de bureau	3 à 15 ans
- matériel informatique	3 à 5 ans

**2.3 Immobilisations financières**

Les immobilisations financières sont évaluées à leur coût d'acquisition. Une dépréciation est constituée lorsque leur valeur d'usage est inférieure à la valeur comptable.

**2.4 Stocks**

Les stocks sont évalués au coût d'achat ou de production. Le coût de production est déterminé en fonction du coût standard des matières, de la main-d'œuvre et des frais généraux de fabrication et après réintégration éventuelle des différents écarts.

Des dépréciations sont constituées, le cas échéant, en fonction de l'ancienneté des produits, appréciée au cas par cas et tenant compte des possibilités d'écoulement.

**2.5 Créances**

Les créances sont valorisées à leur valeur nominale. Elles sont dépréciées en fonction des risques de non-recouvrement, appréciés au cas par cas.

**2.6 Provisions**

D'une manière générale, chacun des litiges connus, dans lesquels la société est impliquée, a fait l'objet d'un examen à la date d'arrêt des comptes par la direction, et après avis de

conseils externes, le cas échéant, les provisions jugées nécessaires ont été constituées pour couvrir les risques estimés. Les provisions correspondent à des litiges personnels, à des engagements en matière de retraite et à diverses charges.

## **2.7 Provisions réglementées**

Depuis la mise en place du règlement sur les actifs (CRC 2002-10) en 2005, un amortissement dérogatoire est calculé. Il correspond d'une part à l'écart entre les durées d'utilisation et les durées d'usage, et d'autre part à l'écart entre le taux linéaire et le taux dégressif.

## **2.8 Opérations en devises**

Les charges et produits en devises sont enregistrés pour leur contrevaletur à la date de l'opération.

Les créances et dettes en devises sont valorisées au cours de change en vigueur à la date de clôture. La différence résultant de l'actualisation des dettes et créances en devises au cours de clôture est portée au bilan en écart de conversion. Les pertes latentes font l'objet d'une provision.

## **2.9 Retraites et indemnités de départ**

Les droits acquis par le personnel, afférents aux indemnités de départ en retraite, sont provisionnés. En ce qui concerne les régimes de retraite complémentaire éventuels, sont provisionnés les engagements vis à vis des retraités et ceux vis à vis des actifs. Les engagements sont calculés selon une méthode actuarielle.

## **2.10 Gratifications accordées au titre des médailles du travail**

Les engagements relatifs aux gratifications accordées au titre des médailles du travail sont évalués à la valeur actuelle probable des droits acquis en tenant compte des dispositions légales et des accords d'entreprise en fonction d'hypothèses actuarielles tenant compte principalement de la rotation du personnel et des tables de mortalités. Les engagements ainsi calculés sont comptabilisés en provision pour risques et charges.

## **2.11 Chiffre d'affaires**

Le chiffre d'affaires est comptabilisé à la livraison des produits ou selon les conditions spécifiques de chaque contrat ou commande.

## **2.12 Comptes de cash pooling**

La société procède à des opérations de centralisation de trésorerie avec les autres sociétés du groupe Hexcel. Les soldes débiteurs figurent sous la rubrique « Autres créances » tandis que les soldes créditeurs sont classés en « Autres dettes »

### **III. NOTES SUR LE BILAN**

#### **3.1 Immobilisations corporelles**

Les acquisitions de l'exercice se sont élevées à K€ 2 258 (2021 : K€ 1 836 ) et la dotation aux amortissements à K€ 3 242 (2021 : K€ 3 965 ).

La société a cédé ou mis hors service des immobilisations d'une valeur brute de K€ 670 (2021 : K€ 453), dégageant ainsi une moins-value de K€ 0 (2021 : moins-value de K€ 60).

#### **3.2 Immobilisations incorporelles**

Les acquisitions de l'exercice se sont élevées à K€ 49 (K€ 14 en 2021). La dotation aux amortissements de l'exercice s'est élevée à K€ 13 (K€ 8 en 2021).

La société a cédé ou mis hors service des immobilisations ayant une valeur brute de K€ 41 (2021 : K€ 0).

#### **3.3. Immobilisations financières**

Les acquisitions de l'exercice se sont élevées à K€ 0 euro (K€ 4.5 en 2021).

#### **3.4. Echéance des créances**

Les créances à échéance à moins d'un an sont d'un montant de K€ 6 529 et les dépôts et cautionnements pour K€ 8.7 (K€ 8.7 en 2021), ainsi que le compte de cash pooling pour un montant de K€ 63 164 sont à échéance de plus d'un an.

#### **3.5 Stocks**

La dépréciation des stocks s'élève à K€ 1 541 au 31 décembre 2022 (K€ 1 496 au 31 décembre 2021).

#### **3.6 Capital Social**

**Hexcel Reinforcements SAS**  
Annexe aux comptes annuels  
Exercice clos le 31 décembre 2022

Le capital social se compose de 1 055 234 actions d'une valeur nominale de 15 euros chacune, détenues à 100% par la société Hexcel Holdings SAS

**3.7 Variation des capitaux propres**

en K€	
<b>Capitaux propres au 31 décembre 2021</b>	<b>94 713</b>
Variation des amortissements dérogatoires	464
Résultat de l'exercice	4 631
Distribution de dividendes	0
Subvention d'équipements	-75
<b>Capitaux propres au 31 décembre 2022</b>	<b>99 733</b>

**3.8 Provisions réglementées**

En 2005, la première application du règlement sur les actifs a conduit à la comptabilisation d'amortissements dérogatoires. Le calcul pour l'exercice 21 fait apparaître une dotation complémentaire nette de reprise de K€ 464 (2021 : K€ 789), ce qui porte la provision à un montant de K€ 10 238 (2021 : K€ 9 774).

**3.9 Provisions pour Risques et charges**

Les provisions s'analysent comme suit :

(en K€)	31.12.2021	Dotations	Utilisations	Reprises	31.12.2022
Litiges clients et divers	34	637		34	637
Provision Restructuring	0		0		0
Indemnités fin de carrière & médailles du travail	3 317			476	2 840
Provision sur stock	1 496	1 540	1 496		1 540
Perte de change	0		0		0
<b>Total</b>	<b>4 847</b>	<b>2 177</b>	<b>1 496</b>	<b>510</b>	<b>5 017</b>

**Hexcel Reinforcements SAS**  
Annexe aux comptes annuels  
Exercice clos le 31 décembre 2022

Le montant cumulé d'engagements liés aux indemnités de départ en retraite provisionné à la clôture de l'exercice s'élève à K€ 2 484 (2021 : K€ 2 881). Les engagements ont été calculés selon une méthode actuarielle en prenant en compte, notamment, un départ à la retraite à 62 ans pour les non cadres et 64 pour les cadres, un taux d'inflation attendu sur le long terme de 2.2 % un taux de progression des salaires de 3.50 %, un taux de progression des rentes de 2.2 %, un taux d'actualisation de 3.15 % (0,85 % en 2021).

Le montant cumulé des engagements liés aux retraites complémentaires provisionnés à la clôture de l'exercice s'élève à K€ 98 (2021 : K€ 131). Ce montant a été calculé selon une méthode actuarielle en prenant en compte, notamment, les tables de mortalité communiquées par les compagnies d'assurance (TGF - TGH 2005) et un taux d'actualisation de 3.10% (0,35 % en 2021).

Le montant cumulé des engagements liés aux médailles du travail provisionnés à la clôture de l'exercice s'élève à K€ 258 (2021 : K€ 304). Ce montant a été calculé selon une méthode actuarielle.

### **3.10 Echéance des dettes**

L'ensemble des dettes de la société est à échéance à moins d'un an pour un montant de K€ 21 760, à l'exception d'une avance au titre de l'aide à la réindustrialisation (ARI) d'un montant de K€ 255 dont le remboursement s'échelonne de janvier à juillet 2024, et d'une avance remboursable dans le cadre d'un projet RD d'un montant de 863 K€ reçu à fin 2022.

### **3.11 Comptes rattachés**

Les produits à recevoir sont constitués d'avoirs fournisseurs pour K€ 527 (K€ 298 en 2021). Les charges à payer concernent principalement des dettes fournisseurs pour K€ 3148 (2021 : K€ 6 538), des dettes fiscales et sociales pour K€ 5 119 (2021 : K€ 4036), les immobilisations pour K€ 34 (2021 : K€ 161) et des avoirs à établir pour K€ 221 (2021 : K€ 811).

### **3.12 Effets de commerce**

Les créances clients ne comprennent pas d'effets à recevoir.  
Les dettes fournisseurs ne comprennent pas d'effets à payer.

### **3.13 Entreprises liées**

**Hexcel Reinforcements SAS**  
Annexe aux comptes annuels  
Exercice clos le 31 décembre 2022

Les principaux postes du bilan représentatifs de transactions avec les entreprises liées sont les suivants :

(en K€)	31-déc-21	31-déc-22
Clients et comptes rattachés	3 690	4 990
Comptes courants :		
Intégration fiscale	0	0
Cash pool	61 986	63 165
Fournisseurs et comptes rattachés	- 6 877	- 2 260
Avances versées sur commandes	-	-
<b>Créances nettes</b>	<b>57 315</b>	<b>65 894</b>

**IV. NOTES SUR LE COMPTE DE RESULTAT**

**4.1 Produits et charges avec les entreprises liées**

Les ventes aux entreprises liées se sont élevées à K€ 126 545 (2021 : K€ 104 975), dont K€ 6 057 de refacturation de services. Les achats aux entreprises liées se sont élevés à 48 700 K€ (2021 : K€ 34 623) dont 12 950 K€ d'autres charges (2021 : K€ 8 935).

**4.2 Coût du département R & D sur l'exercice**

Les coûts de fonctionnement du département R&D s'élèvent pour l'année 2022 à K€ 6 305 (2021 : K€ 4 360).

**4.3 Résultat exceptionnel**

Il s'analyse comme suit :

(en K€)	2021	2022
Reprise subvention d'équipements	75	75
Reprise nette amortissements dérogatoires	-789	-464
Autres (charges)/produits	63	54
Plus (moins) value sur cession d'immobilisations	-60	-0
<b>Résultat exceptionnel</b>	<b>-711</b>	<b>-335</b>

#### **4.4 Ventilation de l'impôt entre résultat courant et résultat exceptionnel**

(en K€)	Résultat avant IS	IS	Résultat Net
Résultat courant	4 966	0	4 966
Résultat exceptionnel	-335	0	-335
Participation des salariés	0	0	0
<b>Résultat net</b>	<b>4 631</b>	<b>0</b>	<b>4 631</b>

#### **4.5 Accroissement et allègement de la dette future d'impôt**

Les éléments entraînant un décalage d'imposition conduisent à un allègement fiscal futur de K€ 552 (2021 : allourdissement fiscal futur de K€ 42).

#### **4.6 Intégration fiscale**

La société fait partie du périmètre d'intégration fiscale de la société Hexcel Holdings SAS. La société Hexcel Reinforcements SAS supporte une charge d'impôt identique à celle qui aurait été la sienne en l'absence d'intégration. L'ensemble des ajustements liés à l'intégration fiscale est pris en compte au niveau de la société tête de groupe.

#### **4.7 Ventilation du chiffre d'affaires**

Le chiffre d'affaires France représente 42.39 % du chiffre d'affaires total (41.98 % en 2021). L'export représente 57.61 % (58.02 % en 2021).

### **V. AUTRES INFORMATIONS**

#### **5.1 Identité de la société consolidante**

Les comptes individuels de la société Hexcel Reinforcements sont inclus, suivant la méthode de l'intégration globale, dans les comptes consolidés de Hexcel Corporation (Two Stamford Plaza, 281 Tresser Boulevard, Stamford, Connecticut - Etats Unis

**Hexcel Reinforcements SAS**  
Annexe aux comptes annuels  
Exercice clos le 31 décembre 2022

d'Amérique), dont les états financiers établis selon les principes comptables généralement admis aux Etats Unis d'Amérique et certifiés, ont été publiés.

**5.2 Engagements financiers**

Néant.

**5.3 Ventilation des effectifs**

	<b>31.12.2021</b>	<b>31.12.2022</b>
Cadres	58	54
ETAM	120	130
Ouvriers	174	178
<b>Total</b>	<b>352</b>	<b>362</b>

**5.4 Transactions avec les parties liées**


Il n'existe aucune transaction visée par cette réglementation en 2020 (décret n°2009-267 du 9 mars 2009).

**5.5 Rémunération des organes de direction**

La rémunération des dirigeants n'est pas mentionnée, car cela conduirait à fournir une information à caractère individuel.

**5.6 Evènements postérieurs à la clôture**

Entre le 31 décembre 2022 date de clôture de l'exercice, et la date d'arrêté des comptes, il n'y a pas eu d'évènements significatifs.



# **Hexcel Reinforcements**

Exercice clos le 31 décembre 2022

**Rapport du commissaire aux comptes sur les comptes annuels**

ERNST & YOUNG et Autres



ERNST & YOUNG et Autres  
Tour Oxygène  
10-12, boulevard Marius Vivier Merle  
69393 Lyon cedex 03

Tél. : +33 (0) 4 78 63 16 16  
www.ey.com/fr

## Hexcel Reinforcements

Exercice clos le 31 décembre 2022

### Rapport du commissaire aux comptes sur les comptes annuels

A l'Associé Unique de la société Hexcel Reinforcements,

#### Opinion

En exécution de la mission qui nous a été confiée par décision de l'associé unique, nous avons effectué l'audit des comptes annuels de la société Hexcel Reinforcements relatifs à l'exercice clos le 31 décembre 2022, tels qu'ils sont joints au présent rapport.

Nous certifions que les comptes annuels sont, au regard des règles et principes comptables français, réguliers et sincères et donnent une image fidèle du résultat des opérations de l'exercice écoulé ainsi que de la situation financière et du patrimoine de la société à la fin de cet exercice.

#### Fondement de l'opinion

##### Référentiel d'audit

Nous avons effectué notre audit selon les normes d'exercice professionnel applicables en France. Nous estimons que les éléments que nous avons collectés sont suffisants et appropriés pour fonder notre opinion.

Les responsabilités qui nous incombent en vertu de ces normes sont indiquées dans la partie « Responsabilités du commissaire aux comptes relatives à l'audit des comptes annuels » du présent rapport.

##### Indépendance

Nous avons réalisé notre mission d'audit dans le respect des règles d'indépendance prévues par le Code de commerce et par le Code de déontologie de la profession de commissaire aux comptes, sur la période du 1<sup>er</sup> janvier 2022 à la date d'émission de notre rapport.



## **Justification des appréciations**

En application des dispositions des articles L. 823-9 et R. 823-7 du Code de commerce relatives à la justification de nos appréciations, nous vous informons que les appréciations les plus importantes auxquelles nous avons procédé, selon notre jugement professionnel, ont porté sur le caractère approprié des principes comptables appliqués.

Les appréciations ainsi portées s'inscrivent dans le contexte de l'audit des comptes annuels pris dans leur ensemble et de la formation de notre opinion exprimée ci-avant. Nous n'exprimons pas d'opinion sur des éléments de ces comptes annuels pris isolément.

## **Vérifications spécifiques**

Nous avons également procédé, conformément aux normes d'exercice professionnel applicables en France, aux vérifications spécifiques prévues par les textes légaux et réglementaires.

Nous n'avons pas d'observation à formuler sur la sincérité et la concordance avec les comptes annuels des informations données dans le rapport de gestion du conseil d'administration et dans les autres documents sur la situation financière et les comptes annuels adressés à l'associé unique.

Nous attestons de la sincérité et de la concordance avec les comptes annuels des informations relatives aux délais de paiement mentionnées à l'article D. 441-6 du Code de commerce.

## **Responsabilités de la direction et des personnes constituant le gouvernement d'entreprise relatives aux comptes annuels**

Il appartient à la direction d'établir des comptes annuels présentant une image fidèle conformément aux règles et principes comptables français ainsi que de mettre en place le contrôle interne qu'elle estime nécessaire à l'établissement de comptes annuels ne comportant pas d'anomalies significatives, que celles-ci proviennent de fraudes ou résultent d'erreurs.

Lors de l'établissement des comptes annuels, il incombe à la direction d'évaluer la capacité de la société à poursuivre son exploitation, de présenter dans ces comptes, le cas échéant, les informations nécessaires relatives à la continuité d'exploitation et d'appliquer la convention comptable de continuité d'exploitation, sauf s'il est prévu de liquider la société ou de cesser son activité.

Les comptes annuels ont été arrêtés par le conseil d'administration.

## **Responsabilités du commissaire aux comptes relatives à l'audit des comptes annuels**

Il nous appartient d'établir un rapport sur les comptes annuels. Notre objectif est d'obtenir l'assurance raisonnable que les comptes annuels pris dans leur ensemble ne comportent pas d'anomalies significatives. L'assurance raisonnable correspond à un niveau élevé d'assurance, sans toutefois garantir qu'un audit réalisé conformément aux normes d'exercice professionnel permet de systématiquement détecter toute anomalie significative. Les anomalies peuvent provenir de fraudes ou résulter d'erreurs et sont considérées comme significatives lorsque l'on peut raisonnablement s'attendre à ce qu'elles puissent, prises individuellement ou en cumulé, influencer les décisions économiques que les utilisateurs des comptes prennent en se fondant sur ceux-ci.



Comme précisé par l'article L. 823-10-1 du Code de commerce, notre mission de certification des comptes ne consiste pas à garantir la viabilité ou la qualité de la gestion de votre société.

Dans le cadre d'un audit réalisé conformément aux normes d'exercice professionnel applicables en France, le commissaire aux comptes exerce son jugement professionnel tout au long de cet audit.  
En outre :

- ▶ il identifie et évalue les risques que les comptes annuels comportent des anomalies significatives, que celles-ci proviennent de fraudes ou résultent d'erreurs, définit et met en œuvre des procédures d'audit face à ces risques, et recueille des éléments qu'il estime suffisants et appropriés pour fonder son opinion. Le risque de non-détection d'une anomalie significative provenant d'une fraude est plus élevé que celui d'une anomalie significative résultant d'une erreur, car la fraude peut impliquer la collusion, la falsification, les omissions volontaires, les fausses déclarations ou le contournement du contrôle interne ;
- ▶ il prend connaissance du contrôle interne pertinent pour l'audit afin de définir des procédures d'audit appropriées en la circonstance, et non dans le but d'exprimer une opinion sur l'efficacité du contrôle interne ;
- ▶ il apprécie le caractère approprié des méthodes comptables retenues et le caractère raisonnable des estimations comptables faites par la direction, ainsi que les informations les concernant fournies dans les comptes annuels ;
- ▶ il apprécie le caractère approprié de l'application par la direction de la convention comptable de continuité d'exploitation et, selon les éléments collectés, l'existence ou non d'une incertitude significative liée à des événements ou à des circonstances susceptibles de mettre en cause la capacité de la société à poursuivre son exploitation. Cette appréciation s'appuie sur les éléments collectés jusqu'à la date de son rapport, étant toutefois rappelé que des circonstances ou événements ultérieurs pourraient mettre en cause la continuité d'exploitation. S'il conclut à l'existence d'une incertitude significative, il attire l'attention des lecteurs de son rapport sur les informations fournies dans les comptes annuels au sujet de cette incertitude ou, si ces informations ne sont pas fournies ou ne sont pas pertinentes, il formule une certification avec réserve ou un refus de certifier ;
- ▶ il apprécie la présentation d'ensemble des comptes annuels et évalue si les comptes annuels reflètent les opérations et événements sous-jacents de manière à en donner une image fidèle.

Lyon, le 25 mai 2023

Le Commissaire aux Comptes  
ERNST & YOUNG et Autres

Sylvain Lauria

# Bilan Actif

## REINFORCEMENTS

RUBRIQUES	BRUT	Amortissements	Net (N) 31/12/2022	Net (N-1) 31/12/2021
<b>CAPITAL SOUSCRIT NON APPELÉ</b>				
<b>IMMOBILISATIONS INCORPORELLES</b>				
Frais d'établissement				
Frais de développement				
Concession, brevets et droits similaires	316 127	245 645	70 481	34 088
Fonds commercial				
Autres immobilisations incorporelles				
Avances et acomptes sur immobilisations incorporelles				
<b>TOTAL immobilisations incorporelles :</b>	<b>316 127</b>	<b>245 645</b>	<b>70 481</b>	<b>34 088</b>
<b>IMMOBILISATIONS CORPORELLES</b>				
Terrains	149 979		149 979	149 979
Constructions	27 665 903	9 508 766	18 157 137	18 797 961
Installations techniques, matériel et outillage industriel	48 673 754	36 844 490	11 829 264	12 149 924
Autres immobilisations corporelles	903 222	834 443	68 778	91 248
Immobilisations en cours	1 283 930		1 283 930	927 445
Avances et acomptes				
<b>TOTAL immobilisations corporelles :</b>	<b>78 676 788</b>	<b>47 187 699</b>	<b>31 489 088</b>	<b>32 116 558</b>
<b>IMMOBILISATIONS FINANCIÈRES</b>				
Participations évaluées par mise en équivalence				
Autres participations				
Créances rattachées à des participations				
Autres titres immobilisés				
Prêts				
Autres immobilisations financières	8 743		8 743	8 743
<b>TOTAL immobilisations financières :</b>	<b>8 743</b>		<b>8 743</b>	<b>8 743</b>
<b>ACTIF IMMOBILISÉ</b>	<b>79 001 657</b>	<b>47 433 344</b>	<b>31 568 313</b>	<b>32 159 388</b>
<b>STOCKS ET EN-COURS</b>				
Matières premières et approvisionnement	9 400 099	534 765	8 865 334	6 695 730
Stocks d'en-cours de production de biens	4 569 998	21 117	4 548 882	3 827 645
Stocks d'en-cours production de services				
Stocks produits intermédiaires et finis	12 413 762	984 651	11 429 111	9 273 341
Stocks de marchandises				
<b>TOTAL stocks et en-cours :</b>	<b>26 383 859</b>	<b>1 540 533</b>	<b>24 843 326</b>	<b>19 796 716</b>
<b>CRÉANCES</b>				
Avances, acomptes versés sur commandes	8 833		8 833	918 387
Créances clients et comptes rattachés	5 200 860		5 200 860	3 707 790
Autres créances	64 435 546		64 435 546	62 981 172
Capital souscrit et appelé, non versé				
<b>TOTAL créances :</b>	<b>69 645 239</b>		<b>69 645 239</b>	<b>67 607 348</b>
<b>DISPONIBILITÉS ET DIVERS</b>				
Valeurs mobilières de placement				
Disponibilités	50 682		50 682	8 472
Charges constatées d'avance	58 084		58 084	78 102
<b>TOTAL disponibilités et divers :</b>	<b>108 766</b>		<b>108 766</b>	<b>86 574</b>
<b>ACTIF CIRCULANT</b>	<b>96 137 864</b>	<b>1 540 533</b>	<b>94 597 332</b>	<b>87 490 639</b>
Frais d'émission d'emprunts à étaler				
Primes remboursement des obligations				
Écarts de conversion actif	35 707		35 707	6 951
<b>TOTAL GÉNÉRAL</b>	<b>175 175 229</b>	<b>48 973 877</b>	<b>126 201 352</b>	<b>119 656 978</b>

# Bilan Passif

## REINFORCEMENTS

RUBRIQUES	Net (N) 31/12/2022	Net (N-1) 31/12/2021
<b>SITUATION NETTE</b>		
Capital social ou individuel dont versé	15 828 510	15 828 510
Primes d'émission, de fusion, d'apport, ...	15 825	15 825
Écarts de réévaluation dont écart d'équivalence		
Réserve légale	1 582 851	1 582 851
Réserves statutaires ou contractuelles		
Réserves réglementées	64 736 459	61 860 849
Autres réserves		
Report à nouveau		
<b>Résultat de l'exercice</b>	<b>4 630 846</b>	<b>2 875 611</b>
<b>TOTAL situation nette :</b>	<b>86 794 492</b>	<b>82 163 646</b>
SUBVENTIONS D'INVESTISSEMENT	2 700 000	2 775 000
PROVISIONS RÉGLEMENTÉES	10 238 559	9 774 162
<b>CAPITAUX PROPRES</b>	<b>99 733 051</b>	<b>94 712 808</b>
Produits des émissions de titres participatifs		
Avances conditionnées		
<b>AUTRES FONDS PROPRES</b>		
Provisions pour risques	636 962	34 425
Provisions pour charges	2 840 134	3 316 542
<b>PROVISIONS POUR RISQUES ET CHARGES</b>	<b>3 477 096</b>	<b>3 350 966</b>
<b>DETTES FINANCIÈRES</b>		
Emprunts obligataires convertibles		
Autres emprunts obligataires		
Emprunts et dettes auprès des établissements de crédit	1 800	1 500
Emprunts et dettes financières divers	1 458 000	1 452 000
<b>TOTAL dettes financières :</b>	<b>1 459 800</b>	<b>1 453 500</b>
<b>AVANCES ET ACOMPTES RECUS SUR COMMANDES EN COURS</b>	<b>38 612</b>	<b>29 296</b>
<b>DETTES DIVERSES</b>		
Dettes fournisseurs et comptes rattachés	15 978 215	15 030 238
Dettes fiscales et sociales	5 119 052	4 036 380
Dettes sur immobilisations et comptes rattachés	34 751	160 760
Autres dettes	286 914	870 212
<b>TOTAL dettes diverses :</b>	<b>21 418 932</b>	<b>20 097 590</b>
PRODUITS CONSTATÉS D'AVANCE	0	0
<b>DETTES</b>	<b>22 917 344</b>	<b>21 580 386</b>
Ecarts de conversion passif	73 862	12 817
<b>TOTAL GÉNÉRAL</b>	<b>126 201 352</b>	<b>119 656 978</b>

# Compte de Résultat (Première Partie)

## REINFORCEMENTS

RUBRIQUES	France	Export	Net (N) 31/12/2022	Net (N-1) 31/12/2021
Ventes de marchandises				
Production vendue de biens	52 007 100	70 683 118	122 690 218	99 061 063
Production vendue de services				
<b>Chiffres d'affaires nets</b>	<b>52 007 100</b>	<b>70 683 118</b>	<b>122 690 218</b>	<b>99 061 063</b>
Production stockée			3 054 165	4 384 579
Production immobilisée				
Subventions d'exploitation			491 130	106 137
Reprises sur amortissements et provisions, transfert de charges			2 126 724	1 467 386
Autres produits			6 446 381	7 378 707
<b>PRODUITS D'EXPLOITATION</b>			<b>134 808 617</b>	<b>112 397 873</b>
<b>CHARGES EXTERNES</b>				
Achats de marchandises [et droits de douane]				
Variation de stock de marchandises				
Achats de matières premières et autres approvisionnements			83 743 418	66 077 222
Variation de stock [matières premières et approvisionnements]			(2 037 429)	(2 506 086)
Autres achats et charges externes			16 538 716	16 242 138
<b>TOTAL charges externes :</b>			<b>98 244 705</b>	<b>79 813 274</b>
<b>IMPOTS, TAXES ET VERSEMENTS ASSIMILÉS</b>			844 787	988 055
<b>CHARGES DE PERSONNEL</b>				
Salaires et traitements			14 849 157	13 666 932
Charges sociales			6 527 680	5 802 661
<b>TOTAL charges de personnel :</b>			<b>21 376 837</b>	<b>19 469 593</b>
<b>DOTATIONS D'EXPLOITATION</b>				
Dotations aux amortissements sur immobilisations			3 254 413	3 874 046
Dotations aux provisions sur immobilisations				
Dotations aux provisions sur actif circulant			2 200 109	1 538 189
Dotations aux provisions pour risques et charges				178 720
<b>TOTAL dotations d'exploitation :</b>			<b>5 454 522</b>	<b>5 590 955</b>
<b>AUTRES CHARGES D'EXPLOITATION</b>			4 031 301	2 810 955
<b>CHARGES D'EXPLOITATION</b>			<b>129 952 152</b>	<b>108 672 832</b>
<b>RÉSULTAT D'EXPLOITATION</b>			<b>4 856 465</b>	<b>3 725 041</b>

## Compte de Résultat (Seconde Partie)

### REINFORCEMENTS

RUBRIQUES	Net (N) 31/12/2022	Net (N-1) 31/12/2021
<b>RÉSULTAT D'EXPLOITATION</b>	<b>4 856 465</b>	<b>3 725 041</b>
Bénéfice attribué ou perte transférée Perte supportée ou bénéfice transféré		
<b>PRODUITS FINANCIERS</b>		
Produits financiers de participation		
Produits des autres valeurs mobilières et créances de l'actif immobilisé		
Autres intérêts et produits assimilés	100 267	2 241
Reprises sur provisions et transferts de charges		
Différences positives de change	146 213	23 914
Produits nets sur cessions de valeurs mobilières de placement		
	<b>246 480</b>	<b>26 156</b>
<b>CHARGES FINANCIÈRES</b>		
Dotations financières aux amortissements et provisions		
Intérêts et charges assimilées	63 734	35 874
Différences négatives de change	73 412	128 464
Charges nettes sur cessions de valeurs mobilières de placement		
	<b>137 146</b>	<b>164 337</b>
<b>RÉSULTAT FINANCIER</b>	<b>109 334</b>	<b>(138 181)</b>
<b>RÉSULTAT COURANT AVANT IMPOTS</b>	<b>4 965 799</b>	<b>3 586 860</b>
<b>PRODUITS EXCEPTIONNELS</b>		
Produits exceptionnels sur opérations de gestion	55 706	63 648
Produits exceptionnels sur opérations en capital	75 000	75 000
Reprises sur provisions et transferts de charges		
	<b>130 706</b>	<b>138 648</b>
<b>CHARGES EXCEPTIONNELLES</b>		
Charges exceptionnelles sur opérations de gestion	1 262	882
Charges exceptionnelles sur opérations en capital		60 211
Dotations exceptionnelles aux amortissements et provisions	464 397	788 804
	<b>465 659</b>	<b>849 897</b>
<b>RÉSULTAT EXCEPTIONNEL</b>	<b>(334 953)</b>	<b>(711 249)</b>
Participation des salariés aux résultats de l'entreprise Impôts sur les bénéfices	(0)	
<b>TOTAL DES PRODUITS</b>	<b>135 185 803</b>	<b>112 562 677</b>
<b>TOTAL DES CHARGES</b>	<b>130 554 957</b>	<b>109 687 066</b>
<b>BÉNÉFICE OU PERTE</b>	<b>4 630 846</b>	<b>2 875 611</b>

## IMMOBILISATIONS

Désignation de l'entreprise : REINFORCEMENTS										Néant <input type="checkbox"/> *		
CADRE A	IMMOBILISATIONS					Valeur brute des immobilisations au début de l'exercice	Augmentations					
							Consécutives à une réévaluation pratiquée au cours de l'exercice ou résultant d'une mise en équivalence		Acquisitions, créations, apports et virements de poste à poste			
		TOTAL I			CZ	1		2		3		
INCORP.	Frais d'établissement et de développement							D8		D9		
	Autres postes d'immobilisations incorporelles					TOTAL II	KD	307 492	KE		KF	49 137
CORPORELLES	Terrains					KG	149 979	KH		KI		
	Constructions	Sur sol propre	Dont Composants	L9		KJ	14 506 362	KK		KL	10 000	
		Sur sol d'autrui	Dont Composants	M1		KM		KN		KO		
	Installations techniques, matériel et outillage industriels	Installations générales, agencements* et aménagements des constructions		Dont Composants	M2	KP	12 309 993	KQ		KR	839 548	
		Installations techniques, matériel et outillage industriels		Dont Composants	M3	KS	47 771 553	KT		KU	1 408 167	
	Autres immobilisations corporelles	Installations générales, agencements, aménagements divers *			KV		KW		KX			
		Matériel de transport *			KY	15 223	KZ		LA			
		Matériel de bureau et mobilier informatique			LB	1 011 642	LC		LD			
	Emballages récupérables et divers *			LE		LF		LG				
	Immobilisations corporelles en cours					LH	927 445	LI		LJ	2 663 337	
	Avances et acomptes					LK		LL		LM		
	TOTAL III					LN	76 692 197	LO		LP	4 921 052	
	FINANCIÈRES	Participations évaluées par mise en équivalence					8G		8M		8T	
		Autres participations					8U		8V		8W	
Autres titres immobilisés					IP		IR		IS			
Prêts et autres immobilisations financières					IT	8 743	IU		IV			
TOTAL IV					LQ	8 743	LR		LS			
TOTAL GÉNÉRAL (I + II + III + IV)					ØG	77 008 432	ØH		ØJ	4 970 189		
CADRE B	IMMOBILISATIONS					Diminutions		Valeur brute des immobilisations à la fin de l'exercice	Réévaluation légale* ou évaluation par mise en équivalence			
						par virement de poste à poste	par cessions à des tiers ou mises hors service ou résultant d'une mise en équivalence		Valeur d'origine des immobilisations en fin d'exercice			
		TOTAL I			IN	1		3		4		
INCORP.	Frais d'établissement et de développement							DØ		D7		
	Autres postes d'immobilisations incorporelles					TOTAL II	IO	40 502	LW	316 127	IX	
CORPORELLES	Terrains					IP		LX	149 979	LZ		
	Constructions	Sur sol propre			IQ		MA	14 516 362	MB		MC	
		Sur sol d'autrui			IR		MD		ME		MF	
	Installations techniques, matériel et outillage industriels	Inst. gales, agencés et am. des constructions			IS		MG	13 149 541	MH		MI	
		Installations techniques, matériel et outillage industriels			IT	505 966	MJ	48 673 754	MK		ML	
	Autres immobilisations corporelles	Inst. gales, agencés, aménagements divers			IU		MM		MN		MO	
		Matériel de transport			IV		MP	15 223	MQ		MR	
		Matériel de bureau et informatique, mobilier			IW	123 643	MS	887 999	MT		MU	
	Emballages récupérables et divers*			IX		MV		MW		MX		
	Immobilisations corporelles en cours					MY	2 306 853	MZ	1 283 930	NA		NB
Avances et acomptes					NC		ND		NE		NF	
TOTAL III					IY	2 306 853	NG	78 676 788	NH		NI	
FINANCIÈRES	Participations évaluées par mise en équivalence					IZ		ØU		M7		ØW
	Autres participations					IO		ØX		ØY		ØZ
	Autres titres immobilisés					I1		2B		2C		2D
	Prêts et autres immobilisations financières					I2		2E	8 743	2F		2G
	TOTAL IV					I3		NJ	8 743	NK		2H
TOTAL GÉNÉRAL (I + II + III + IV)					I4	2 306 853	ØK	670 111	ØL	79 001 657	ØM	

## AMORTISSEMENTS

Désignation de l'entreprise <b>REINFORCEMENTS</b>	Néant <input type="checkbox"/> *
---	----------------------------------

### CADRE A SITUATIONS ET MOUVEMENTS DE L'EXERCICE DES AMORTISSEMENTS TECHNIQUES (OU VENANT EN DIMINUTION DE L'ACTIF) \*

IMMOBILISATIONS AMORTISSABLES		Montant des amortissements au début de l'exercice		Augmentations : dotations de l'exercice		Diminutions : amortissements afférents aux éléments sortis de l'actif et reprises		Montant des amortissements à la fin de l'exercice	
Frais d'établissement et de développement		CY		EL		EM		EN	
Fonds commercial		RE		RF		RI		RJ	
Autres immobilisations incorporelles		PE	273 405	PF	12 743	PG	40 502	PH	245 645
<b>TOTAL I</b>		RK	<b>273 405</b>	RM	<b>12 743</b>	RN	<b>40 502</b>	RO	<b>245 645</b>
Terrains		PI		PJ		PK		PL	
Constructions	Sur sol propre	PM	2 350 330	PN	464 371	PO		PQ	2 814 701
	Sur sol d'autrui	PR		PS		PT		PU	
	Inst. générales, agencements et aménagements des constructions	PV	5 668 064	PW	1 026 001	PX	0	PY	6 694 065
Installations techniques, matériel et outillage industriels		PZ	35 621 629	QA	1 728 828	QB	505 967	QC	36 844 490
Autres immobilisations corporelles	Inst. générales, agencements, aménagements divers	QD		QE		QF		QG	
	Matériel de transport	QH	15 223	QI		QJ		QK	15 223
	Matériel de bureau et informatique, mobilier	QL	920 394	QM	22 470	QN	123 643	QO	819 221
	Emballages récupérables et divers	QP		QR		QS		QT	
<b>TOTAL II</b>		QU	<b>44 575 639</b>	QV	<b>3 241 670</b>	QW	<b>629 610</b>	QX	<b>47 187 699</b>
<b>TOTAL GÉNÉRAL (I + II)</b>		ØN	<b>44 849 044</b>	ØP	<b>3 254 413</b>	ØQ	<b>670 112</b>	ØR	<b>47 433 344</b>

### CADRE B VENTILATION DES MOUVEMENTS AFFECTANT LA PROVISION POUR AMORTISSEMENTS DÉROGATOIRES

Immobilisations amortissables	DOTATIONS						REPRISES			Mouvement net des amortissements à la fin de l'exercice
	Colonne 1 Différentiel de durée et autres	Colonne 2 Mode dégressif	Colonne 3 Amortissement fiscal exceptionnel	Colonne 4 Différentiel de durée et autres	Colonne 5 Mode dégressif	Colonne 6 Amortissement fiscal exceptionnel				
Frais établissements	M9	N1	N2	N3	N4	N5	N6			
Fonds commercial	RP	RQ	RR	RS	RT	RU	RV			
Autres immob. incorporelles	N7	N8	2 604	P6	P7	P8	P9	Q1	2 604	
<b>TOTAL I</b>	RW	RX	<b>2 604</b>	RY	RZ	SB	SC	SD	<b>2 604</b>	
Terrains	Q2	Q3	Q4	Q5	Q6	Q7	Q8			
Constructions	Sur sol propre	Q9	R1	R2	R3	R4	R5	R6		
	Sur sol d'autrui	R7	R8	R9	S1	S2	S3	S4		
	Inst.gales, agenc et am. des const.	S5	285 515	S7	S8	S9	T1	T2	285 515	
Inst. techniques mat. et outillage	T3	176 968	T5	T6	T7	T8	T9	176 968		
Autres immobilisations corporelles	Inst. gales, agenc am. divers	U1	U2	U3	U4	U5	U6	U7		
	Matériel de transport	U8	U9	V1	V2	V3	690	V4	(690)	
	Mat. bureau et inform. mobilier	V6	V7	V8	V9	W1	W2	W3		
	Emballages récup. et divers	W4	W5	W6	W7	W8	W9	X1		
<b>TOTAL II</b>	X2	X3	<b>462 483</b>	X4	X5	X6	<b>690</b>	X7	<b>461 793</b>	
Frais d'acquisition de titres de participations	NL				NM			NO		
<b>TOTAL III</b>	NP				NT	690	NU	NV	464 397	
<b>Total général (I + II + III)</b>	NP		<b>465 087</b>	NR	NS		NT	<b>690</b>	NU	<b>464 397</b>
<b>Total général non ventilé (NP + NQ + NR)</b>	NW	<b>465 087</b>	<b>Total général non ventilé (NS + NT + NU)</b>		NY	<b>690</b>	<b>Total général non ventilé (NW - NY)</b>		NZ	<b>464 397</b>

### CADRE C MOUVEMENTS DE L'EXERCICE AFFECTANT LES CHARGES RÉPARTIES SUR PLUSIEURS EXERCICES \*

MOUVEMENTS DE L'EXERCICE AFFECTANT LES CHARGES RÉPARTIES SUR PLUSIEURS EXERCICES *		Montant net au début de l'exercice	Augmentations	Dotations de l'exercice aux amortissements	Montant net à la fin de l'exercice
Frais d'émission d'emprunt à étaler				Z9	Z8
Primes de remboursement des obligations				SP	SR

**HEXCEL REINFORCEMENTS SAS**

**ANNEXE AUX COMPTES ANNUELS**

**Exercice clos le 31 décembre 2022**

**Hexcel Reinforcements SAS**  
Annexe aux comptes annuels  
Exercice clos le 31 décembre 2022

## **I. PRESENTATION DE LA SOCIETE ET FAITS CARACTERISTIQUES DE L'EXERCICE**

La société a été constituée le 24 décembre 1996. Elle a bénéficié d'un apport partiel d'actif des sociétés Brochier SA et Hexcel SA en date du 27 mars 1997. Son activité consiste à tisser des fibres industrielles.

## **II. PRINCIPES COMPTABLES ET METHODES D'EVALUATION**

### **2.1 Principes comptables**

#### **2.1.1 Généralités**

Les comptes annuels de l'exercice, établis en Euros, ont été préparés conformément aux dispositions de la législation française et aux principes comptables généralement admis en France à savoir :

- principe de prudence
- continuité d'exploitation
- permanence des méthodes comptables
- indépendance des exercices

La méthode de base retenue pour l'évaluation des éléments inscrits en comptabilité est la méthode des coûts historiques.

Les comptes annuels sont établis selon le règlement ANC n°2016-07 du 4 novembre 2016 relatif au PCG, modifiant le règlement n° 2014-03 du 5 juin 2014. Il constitue ainsi la nouvelle référence comptable pour l'élaboration des comptes annuels de toutes les entités tenues d'établir des comptes.

#### **2.1.2 Changement de méthode comptable**

Néant

### **2.2 Immobilisations et amortissements**

Les immobilisations sont évaluées à leur coût d'acquisition

*Incorporelles*

**Hexcel Reinforcements SAS**  
Annexe aux comptes annuels  
Exercice clos le 31 décembre 2022

Les fonds commerciaux font l'objet d'un amortissement sur 5 ans. Les logiciels de micro-informatique sont amortis sur une durée de 3 ans. Les logiciels sur mini-systèmes sont amortis sur une durée de 6 ans.

***Corporelles***

Les amortissements des immobilisations corporelles sont calculés sur la durée d'utilisation des biens, selon le mode linéaire. Aucun évènement susceptible de remettre en cause les durées d'utilisation définies en 2005 n'est intervenu sur l'exercice. Afin de pouvoir bénéficier des opportunités fiscales, un amortissement dérogatoire est calculé. Les principales durées d'utilisation des biens peuvent être résumées comme suit :

- constructions	20 à 40 ans
- agencements et aménagements des constructions	10 à 15 ans
- installations techniques, matériel et outillage	5 à 25 ans
- matériel de transport	4 ans
- matériel et mobilier de bureau	3 à 15 ans
- matériel informatique	3 à 5 ans

**2.3 Immobilisations financières**

Les immobilisations financières sont évaluées à leur coût d'acquisition. Une dépréciation est constituée lorsque leur valeur d'usage est inférieure à la valeur comptable.

**2.4 Stocks**

Les stocks sont évalués au coût d'achat ou de production. Le coût de production est déterminé en fonction du coût standard des matières, de la main-d'œuvre et des frais généraux de fabrication et après réintégration éventuelle des différents écarts.

Des dépréciations sont constituées, le cas échéant, en fonction de l'ancienneté des produits, appréciée au cas par cas et tenant compte des possibilités d'écoulement.

**2.5 Créances**

Les créances sont valorisées à leur valeur nominale. Elles sont dépréciées en fonction des risques de non-recouvrement, appréciés au cas par cas.

**2.6 Provisions**

D'une manière générale, chacun des litiges connus, dans lesquels la société est impliquée, a fait l'objet d'un examen à la date d'arrêté des comptes par la direction, et après avis de

conseils externes, le cas échéant, les provisions jugées nécessaires ont été constituées pour couvrir les risques estimés. Les provisions correspondent à des litiges personnels, à des engagements en matière de retraite et à diverses charges.

## **2.7 Provisions réglementées**

Depuis la mise en place du règlement sur les actifs (CRC 2002-10) en 2005, un amortissement dérogatoire est calculé. Il correspond d'une part à l'écart entre les durées d'utilisation et les durées d'usage, et d'autre part à l'écart entre le taux linéaire et le taux dégressif.

## **2.8 Opérations en devises**

Les charges et produits en devises sont enregistrés pour leur contrevaieur à la date de l'opération.

Les créances et dettes en devises sont valorisées au cours de change en vigueur à la date de clôture. La différence résultant de l'actualisation des dettes et créances en devises au cours de clôture est portée au bilan en écart de conversion. Les pertes latentes font l'objet d'une provision.

## **2.9 Retraites et indemnités de départ**

Les droits acquis par le personnel, afférents aux indemnités de départ en retraite, sont provisionnés. En ce qui concerne les régimes de retraite complémentaire éventuels, sont provisionnés les engagements vis à vis des retraités et ceux vis à vis des actifs. Les engagements sont calculés selon une méthode actuarielle.

## **2.10 Gratifications accordées au titre des médailles du travail**

Les engagements relatifs aux gratifications accordées au titre des médailles du travail sont évalués à la valeur actuelle probable des droits acquis en tenant compte des dispositions légales et des accords d'entreprise en fonction d'hypothèses actuarielles tenant compte principalement de la rotation du personnel et des tables de mortalités. Les engagements ainsi calculés sont comptabilisés en provision pour risques et charges.

## **2.11 Chiffre d'affaires**

Le chiffre d'affaires est comptabilisé à la livraison des produits ou selon les conditions spécifiques de chaque contrat ou commande.

## **2.12 Comptes de cash pooling**

La société procède à des opérations de centralisation de trésorerie avec les autres sociétés du groupe Hexcel. Les soldes débiteurs figurent sous la rubrique « Autres créances » tandis que les soldes créditeurs sont classés en « Autres dettes »

### **III. NOTES SUR LE BILAN**

#### **3.1 Immobilisations corporelles**

Les acquisitions de l'exercice se sont élevées à K€ 2 258 (2021 : K€ 1 836 ) et la dotation aux amortissements à K€ 3 242 (2021 : K€ 3 965 ).

La société a cédé ou mis hors service des immobilisations d'une valeur brute de K€ 670 (2021 : K€ 453), dégageant ainsi une moins-value de K€ 0 (2021 : moins-value de K€ 60).

#### **3.2 Immobilisations incorporelles**

Les acquisitions de l'exercice se sont élevées à K€ 49 (K€ 14 en 2021). La dotation aux amortissements de l'exercice s'est élevée à K€ 13 (K€ 8 en 2021).

La société a cédé ou mis hors service des immobilisations ayant une valeur brute de K€ 41 (2021 : K€ 0).

#### **3.3. Immobilisations financières**

Les acquisitions de l'exercice se sont élevées à K€ 0 euro (K€ 4.5 en 2021).

#### **3.4. Echéance des créances**

Les créances à échéance à moins d'un an sont d'un montant de K€ 6 529 et les dépôts et cautionnements pour K€ 8.7 (K€ 8.7 en 2021), ainsi que le compte de cash pooling pour un montant de K€ 63 164 sont à échéance de plus d'un an.

#### **3.5 Stocks**

La dépréciation des stocks s'élève à K€ 1 541 au 31 décembre 2022 (K€ 1 496 au 31 décembre 2021).

#### **3.6 Capital Social**

**Hexcel Reinforcements SAS**  
Annexe aux comptes annuels  
Exercice clos le 31 décembre 2022

Le capital social se compose de 1 055 234 actions d'une valeur nominale de 15 euros chacune, détenues à 100% par la société Hexcel Holdings SAS

**3.7 Variation des capitaux propres**

<b>en K€</b>	
<b>Capitaux propres au 31 décembre 2021</b>	<b>94 713</b>
Variation des amortissements dérogatoires	464
Résultat de l'exercice	4 631
Distribution de dividendes	0
Subvention d'équipements	-75
<b>Capitaux propres au 31 décembre 2022</b>	<b>99 733</b>

**3.8 Provisions réglementées**

En 2005, la première application du règlement sur les actifs a conduit à la comptabilisation d'amortissements dérogatoires. Le calcul pour l'exercice 21 fait apparaître une dotation complémentaire nette de reprise de K€ 464 (2021 : K€ 789), ce qui porte la provision à un montant de K€ 10 238 (2021 : K€ 9 774).

**3.9 Provisions pour Risques et charges**

Les provisions s'analysent comme suit :

<b>(en K€)</b>	<b>31.12.2021</b>	<b>Dotations</b>	<b>Utilisations</b>	<b>Reprises</b>	<b>31.12.2022</b>
Litiges clients et divers	34	637		34	637
Provision Restructuring	0		0		0
Indemnités fin de carrière & médailles du travail	3 317			476	2 840
Provision sur stock	1 496	1 540	1 496		1 540
Perte de change	0		0		0
<b>Total</b>	<b>4 847</b>	<b>2 177</b>	<b>1 496</b>	<b>510</b>	<b>5 017</b>

**Hexcel Reinforcements SAS**  
Annexe aux comptes annuels  
Exercice clos le 31 décembre 2022

Le montant cumulé d'engagements liés aux indemnités de départ en retraite provisionné à la clôture de l'exercice s'élève à K€ 2 484 (2021 : K€ 2 881). Les engagements ont été calculés selon une méthode actuarielle en prenant en compte, notamment, un départ à la retraite à 62 ans pour les non cadres et 64 pour les cadres, un taux d'inflation attendu sur le long terme de 2.2 % un taux de progression des salaires de 3.50 %, un taux de progression des rentes de 2.2 %, un taux d'actualisation de 3.15 % (0,85 % en 2021).

Le montant cumulé des engagements liés aux retraites complémentaires provisionnés à la clôture de l'exercice s'élève à K€ 98 (2021 : K€ 131). Ce montant a été calculé selon une méthode actuarielle en prenant en compte, notamment, les tables de mortalité communiquées par les compagnies d'assurance (TGF - TGH 2005) et un taux d'actualisation de 3.10% (0,35 % en 2021).

Le montant cumulé des engagements liés aux médailles du travail provisionnés à la clôture de l'exercice s'élève à K€ 258 (2021 : K€ 304). Ce montant a été calculé selon une méthode actuarielle.

**3.10 Echéance des dettes**

L'ensemble des dettes de la société est à échéance à moins d'un an pour un montant de K€ 21 760, à l'exception d'une avance au titre de l'aide à la réindustrialisation (ARI) d'un montant de K€ 255 dont le remboursement s'échelonne de janvier à juillet 2024, et d'une avance remboursable dans le cadre d'un projet RD d'un montant de 863 K€ reçu à fin 2022.

**3.11 Comptes rattachés**

Les produits à recevoir sont constitués d'avoirs fournisseurs pour K€ 527 (K€ 298 en 2021). Les charges à payer concernent principalement des dettes fournisseurs pour K€ 3148 (2021 : K€ 6 538), des dettes fiscales et sociales pour K€ 5 119 (2021 : K€ 4036), les immobilisations pour K€ 34 (2021 : K€ 161) et des avoirs à établir pour K€ 221 (2021 : K€ 811).

**3.12 Effets de commerce**

Les créances clients ne comprennent pas d'effets à recevoir.  
Les dettes fournisseurs ne comprennent pas d'effets à payer.

**3.13 Entreprises liées**

**Hexcel Renforcements SAS**  
Annexe aux comptes annuels  
Exercice clos le 31 décembre 2022

Les principaux postes du bilan représentatifs de transactions avec les entreprises liées sont les suivants :

(en K€)	31-déc-21	31-déc-22
Clients et comptes rattachés	3 690	4 990
<b>Comptes courants :</b>		
Intégration fiscale	0	0
Cash pool	61 986	63 165
Fournisseurs et comptes rattachés	- 6 877	- 2 260
Avances versées sur commandes	-	-
<b>Créances nettes</b>	<b>57 315</b>	<b>65 894</b>

#### IV. NOTES SUR LE COMPTE DE RESULTAT

##### 4.1 Produits et charges avec les entreprises liées

Les ventes aux entreprises liées se sont élevées à K€ 126 545 (2021 : K€ 104 975), dont K€ 6 057 de refacturation de services. Les achats aux entreprises liées se sont élevés à 48 700 K€ (2021 : K€ 34 623) dont 12 950 K€ d'autres charges (2021 : K€ 8 935).

##### 4.2 Coût du département R & D sur l'exercice

Les coûts de fonctionnement du département R&D s'élèvent pour l'année 2022 à K€ 6 305 (2021 : K€ 4 360).

##### 4.3 Résultat exceptionnel

Il s'analyse comme suit :

(en K€)	2021	2022
Reprise subvention d'équipements	75	75
Reprise nette amortissements dérogatoires	-789	-464
Autres (charges)/produits	63	54
Plus (moins) valeur sur cession d'immobilisations	-60	-0
<b>Résultat exceptionnel</b>	<b>-711</b>	<b>-335</b>

**Hexcel Reinforcements SAS**  
Annexe aux comptes annuels  
Exercice clos le 31 décembre 2022

**4.4 Ventilation de l'impôt entre résultat courant et résultat exceptionnel**

(en K€)	Résultat avant IS	IS	Résultat Net
Résultat courant	4 966	0	4 966
Résultat exceptionnel	-335	0	-335
Participation des salariés	0	0	0
<b>Résultat net</b>	<b>4 631</b>	<b>0</b>	<b>4 631</b>

**4.5 Accroissement et allègement de la dette future d'impôt**

Les éléments entraînant un décalage d'imposition conduisent à un allègement fiscal futur de K€ 552 (2021 : allourdissement fiscal futur de K€ 42).

**4.6 Intégration fiscale**

La société fait partie du périmètre d'intégration fiscale de la société Hexcel Holdings SAS. La société Hexcel Reinforcements SAS supporte une charge d'impôt identique à celle qui aurait été la sienne en l'absence d'intégration. L'ensemble des ajustements liés à l'intégration fiscale est pris en compte au niveau de la société tête de groupe.

**4.7 Ventilation du chiffre d'affaires**

Le chiffre d'affaires France représente 42.39 % du chiffre d'affaires total (41.98 % en 2021). L'export représente 57.61 % (58.02 % en 2021).

<b>V. AUTRES INFORMATIONS</b>
-------------------------------

**5.1 Identité de la société consolidante**

Les comptes individuels de la société Hexcel Reinforcements sont inclus, suivant la méthode de l'intégration globale, dans les comptes consolidés de Hexcel Corporation (Two Stamford Plaza, 281 Tresser Boulevard, Stamford, Connecticut - Etats Unis

**Hexcel Reinforcements SAS**  
Annexe aux comptes annuels  
Exercice clos le 31 décembre 2022

d'Amérique), dont les états financiers établis selon les principes comptables généralement admis aux Etats Unis d'Amérique et certifiés, ont été publiés.

**5.2 Engagements financiers**

Néant.

**5.3 Ventilation des effectifs**

	<b>31.12.2021</b>	<b>31.12.2022</b>
Cadres	58	54
ETAM	120	130
Ouvriers	174	178
<b>Total</b>	<b>352</b>	<b>362</b>

**5.4 Transactions avec les parties liées**


Il n'existe aucune transaction visée par cette réglementation en 2020 (décret n°2009-267 du 9 mars 2009).

**5.5 Rémunération des organes de direction**

La rémunération des dirigeants n'est pas mentionnée, car cela conduirait à fournir une information à caractère individuel.

**5.6 Evènements postérieurs à la clôture**

Entre le 31 décembre 2022 date de clôture de l'exercice, et la date d'arrêté des comptes, il n'y a pas eu d'évènements significatifs.



Copie certifiée conforme à l'original  
Thierry Merlot, Président

**HEXCEL REINFORCEMENTS**  
Société par Actions Simplifiée au capital de 15.828.510,00€  
Siège social : 45 rue de La Plaine – 01120 Dagneux – France  
RCS Bourg-en-Bresse 410 287 379

---

**EXTRAIT DES DECISIONS DE L'ASSOCIE UNIQUE**  
**DU 1<sup>er</sup> JUIN 2022**

L'associé unique se prononce sur les résolutions suivantes :

**PREMIÈRE DECISION**

L'Associé Unique, après avoir pris connaissance du rapport du conseil d'administration et du rapport général du commissaire aux comptes, approuve les comptes annuels à savoir : le bilan, le compte de résultat et l'annexe arrêtés au 31 décembre 2022, tels qu'ils lui sont présentés, ainsi que les opérations traduites dans ces comptes et résumées dans ces rapports.

L'Associé Unique approuve les dépenses et charges visées à l'article 39-4 du code général des impôts qui se sont élevées à 33 504 €. L'impôt supporté en raison desdites dépenses et charges s'élève à 8 376 €.

En conséquence, il donne pour l'exercice clos le 31 décembre 2022 quitus de leur gestion à tous les administrateurs, au Président et au Directeur Général.

**DEUXIÈME DECISION**

L'Associé Unique approuve la proposition du conseil d'administration, et après avoir constaté que les comptes font apparaître un bénéfice de 4 630 846.09, décide de l'affecter au compte « Autres Réserves ».

Le compte passera donc de 64 763 459.26 € à 69 367 305.35 €.

Conformément à la loi, l'Associé Unique constate :


- Au cours de l'année 2021 aucun dividende n'a été versé
- Au cours de l'année 2020 aucun dividende n'a été versé,
- Au cours de l'année 2019 aucun dividende n'a été versé.

**QUATRIÈME DECISION**

L'Associé Unique, après avoir pris acte que :

- le mandat de Directeur Général de Monsieur Vincent Beynier arrive à expiration à l'issue des présentes décisions ; et
- que d'un commun accord entre Monsieur Vincent Beynier et l'Associé Unique il a été décidé de ne pas renouveler le mandat de Monsieur Vincent Beynier,

décide de ne pas renouveler le mandat de Directeur Général de Monsieur Vincent Beynier.



*Copie certifiée conforme à l'original*  
*Thierry Merlot, Président*

L'Associé Unique remercie Monsieur Vincent Beynier pour sa contribution à la Société tout au long de l'exercice de son mandat de Directeur Général de la Société.

#### **CINQUIÈME DECISION**

L'Associé Unique décide de nommer en qualité de Directeur Général de la Société pour une durée d'une année expirant à l'issue des décisions de l'associé unique appelé à approuver les comptes de l'exercice clos le 31 décembre 2023 :

Monsieur Yannick Parent  
demeurant à 25 rue du docteur Alberic Pont, 69005 Lyon

L'Associé Unique décide que Monsieur Yannick Parent, en sa qualité de Directeur Général de la Société, aura les pouvoirs les plus étendus pour agir en toutes circonstances dans l'intérêt de la Société, étant précisé qu'à titre d'ordre interne Monsieur Yannick Parent n'aura aucun pouvoir dans les domaines visés en annexe des présentes, ces domaines étant de la compétence exclusive du Président de la Société.

De plus, Monsieur Yannick Parent devra se conformer aux dispositions légales et statutaires, ainsi qu'à toutes limitations découlant de mesures ou dispositions internes au groupe.

En accord avec Monsieur Yannick Parent, l'Associé Unique décide que ce dernier ne percevra aucune rémunération au titre de l'exercice de ses fonctions de Directeur Général.

Toutefois, Monsieur Yannick Parent aura droit au remboursement de ses frais de représentation et de déplacement sur présentation de justificatifs.

Monsieur Yannick Parent, préalablement pressenti, a déclaré accepter les fonctions de Directeur Général de la Société et n'être sujet à aucune interdiction ou incompatibilité susceptible de lui en interdire l'exercice.

#### **SIXIÈME RESOLUTION**

L'Associé Unique donne tous pouvoirs au porteur de copies ou d'extraits du présent procès-verbal pour remplir toutes formalités de droit.

De tout ce que dessus, l'Associé Unique a dressé et signé le présent procès-verbal.

Pour l'Associé Unique  
Hexcel Holdings

---

Patrick Winterlich