

RCS : EVRY
Code greffe : 7801

Documents comptables

REGISTRE DU COMMERCE ET DES SOCIETES

Le greffier du tribunal de commerce de EVRY atteste l'exactitude des informations transmises ci-après

Nature du document : Documents comptables (B-S)

Numéro de gestion : 2014 B 02109
Numéro SIREN : 534 948 617
Nom ou dénomination : YNSECT

Ce dépôt a été enregistré le 22/07/2022 sous le numéro de dépôt 12078

YNSECT

RAPPORTS DU COMMISSAIRE AUX COMPTES

SUR LES COMPTES ANNUELS

EXERCICE CLOS LE 31 DECEMBRE 2021

YNSECT
Société par actions simplifiée au capital de 2.919.040 €
Genopole – Campus 3
1, rue Pierre Fontaine - 91058 EVRY CEDEX
RCS EVRY 534 948 617

**RAPPORT DU COMMISSAIRE AUX COMPTES
SUR LES COMPTES ANNUELS**

Exercice clos le 31 décembre 2021

Aux associés de la société YNSECT,

Opinion

En exécution de la mission qui nous a été confiée par l'assemblée générale, nous avons effectué l'audit des comptes annuels de la société YNSECT relatifs à l'exercice clos le 31 décembre 2021, tels qu'ils sont joints au présent rapport.

Nous certifions que les comptes annuels sont, au regard des règles et principes comptables français, réguliers et sincères et donnent une image fidèle du résultat des opérations de l'exercice écoulé ainsi que de la situation financière et du patrimoine de la société à la fin de cet exercice.

Fondement de l'opinion

Référentiel d'audit

Nous avons effectué notre audit selon les normes d'exercice professionnel applicables en France. Nous estimons que les éléments que nous avons collectés sont suffisants et appropriés pour fonder notre opinion.

Les responsabilités qui nous incombent en vertu de ces normes sont indiquées dans la partie « Responsabilités du commissaire aux comptes relatives à l'audit des comptes annuels » du présent rapport.

Indépendance

Nous avons réalisé notre mission d'audit dans le respect des règles d'indépendance qui nous sont applicables, sur la période du 1^{er} janvier 2021 à la date d'émission de notre rapport, et notamment nous n'avons pas fourni de services interdits par le code de déontologie de la profession de commissaire aux comptes.

Observations

Sans remettre en cause l'opinion exprimée ci-dessus, nous attirons votre attention sur les points suivants exposés dans les notes :

- « Faits caractéristiques de l'exercice » de l'annexe concernant les impacts de la crise sanitaire liée à la Covid 19, notamment en ce qui concerne la construction de l'usine Ynfarm #1.
- « Règles et méthodes comptables » de l'annexe des comptes annuels relative à la comptabilisation des subventions, qui sont reconnues immédiatement pour la totalité en résultat exceptionnel, et ce, dès leur exercice d'octroi.

Justification des appréciations

La crise mondiale liée à la pandémie de COVID-19 crée des conditions particulières pour la préparation et l'audit des comptes de cet exercice. En effet, cette crise et les mesures exceptionnelles prises dans le cadre de l'état d'urgence sanitaire induisent de multiples conséquences pour les entreprises, particulièrement sur leur activité et leur financement, ainsi que des incertitudes accrues sur leurs perspectives d'avenir. Certaines de ces mesures, telles que les restrictions de déplacement et le travail à distance, ont également eu une incidence sur l'organisation interne des entreprises et sur les modalités de mise en œuvre des audits.

C'est dans ce contexte complexe et évolutif que, en application des dispositions des articles L. 823-9 et R.823-7 du code de commerce relatives à la justification de nos appréciations, outre le point décrit dans la partie observations nous vous informons que les appréciations les plus importantes auxquelles nous avons procédé, selon notre jugement professionnel, ont porté sur le caractère approprié des principes comptables appliqués.

Les appréciations ainsi portées s'inscrivent dans le contexte de l'audit des comptes annuels pris dans leur ensemble, arrêtés dans les conditions rappelées précédemment, et de la formation de notre opinion exprimée ci-avant. Nous n'exprimons pas d'opinion sur des éléments de ces comptes annuels pris isolément.

Vérification du rapport de gestion et des autres documents adressés aux associés

Nous avons également procédé, conformément aux normes d'exercice professionnel applicables en France, aux vérifications spécifiques prévues par la loi.

Nous n'avons pas d'observation à formuler sur la sincérité et la concordance avec les comptes annuels des informations données dans le rapport de gestion du président et dans les autres documents adressés aux associés sur la situation financière et les comptes annuels.

Nous attestons de la sincérité et de la concordance avec les comptes annuels des informations relatives aux délais de paiement mentionnées à l'article D.441-4 du code de commerce.

En application de la loi, nous nous sommes assurés que les diverses informations relatives aux prises de participation et de contrôle vous ont été communiquées dans le rapport de gestion.

Responsabilités de la direction et des personnes constituant le gouvernement d'entreprise relatives aux comptes annuels

Il appartient à la direction d'établir des comptes annuels présentant une image fidèle conformément aux règles et principes comptables français ainsi que de mettre en place le contrôle interne qu'elle estime nécessaire à l'établissement de comptes annuels ne comportant pas d'anomalies significatives, que celles-ci proviennent de fraudes ou résultent d'erreurs.

Lors de l'établissement des comptes annuels, il incombe à la direction d'évaluer la capacité de la société à poursuivre son exploitation, de présenter dans ces comptes, le cas échéant, les informations nécessaires relatives à la continuité d'exploitation et d'appliquer la convention comptable de continuité d'exploitation, sauf s'il est prévu de liquider la société ou de cesser son activité.

Les comptes annuels ont été arrêtés par le Président.

Responsabilités du commissaire aux comptes relatives à l'audit des comptes annuels

Il nous appartient d'établir un rapport sur les comptes annuels. Notre objectif est d'obtenir l'assurance raisonnable que les comptes annuels pris dans leur ensemble ne comportent pas d'anomalies significatives.

L'assurance raisonnable correspond à un niveau élevé d'assurance, sans toutefois garantir qu'un audit réalisé conformément aux normes d'exercice professionnel permet de systématiquement détecter toute anomalie significative. Les anomalies peuvent provenir de fraudes ou résulter d'erreurs et sont considérées comme significatives lorsque l'on peut raisonnablement s'attendre à ce qu'elles puissent, prises individuellement ou en cumulé, influencer les décisions économiques que les utilisateurs des comptes prennent en se fondant sur ceux-ci.


Comme précisé par l'article L.823-10-1 du code de commerce, notre mission de certification des comptes ne consiste pas à garantir la viabilité ou la qualité de la gestion de votre société.

Dans le cadre d'un audit réalisé conformément aux normes d'exercice professionnel applicables en France, le commissaire aux comptes exerce son jugement professionnel tout au long de cet audit. En outre :

- il identifie et évalue les risques que les comptes annuels comportent des anomalies significatives, que celles-ci proviennent de fraudes ou résultent d'erreurs, définit et met en œuvre des procédures d'audit face à ces risques, et recueille des éléments qu'il estime suffisants et appropriés pour fonder son opinion. Le risque de non-détection d'une anomalie significative provenant d'une fraude est plus élevé que celui d'une anomalie significative résultant d'une erreur, car la fraude peut impliquer la collusion, la falsification, les omissions volontaires, les fausses déclarations ou le contournement du contrôle interne ;
- il prend connaissance du contrôle interne pertinent pour l'audit afin de définir des procédures d'audit appropriées en la circonstance, et non dans le but d'exprimer une opinion sur l'efficacité du contrôle interne ;
- il apprécie le caractère approprié des méthodes comptables retenues et le caractère raisonnable des estimations comptables faites par la direction, ainsi que les informations les concernant fournies dans les comptes annuels ;
- il apprécie le caractère approprié de l'application par la direction de la convention comptable de continuité d'exploitation et, selon les éléments collectés, l'existence ou non d'une incertitude significative liée à des événements ou à des circonstances susceptibles de mettre en cause la capacité de la société à poursuivre son exploitation. Cette appréciation s'appuie sur les éléments collectés jusqu'à la date de son rapport, étant toutefois rappelé que des circonstances ou événements ultérieurs pourraient mettre en cause la continuité d'exploitation. S'il conclut à l'existence d'une incertitude significative, il attire l'attention des lecteurs de son rapport sur les informations fournies dans les comptes annuels au sujet de cette incertitude ou, si ces informations ne sont pas fournies ou ne sont pas pertinentes, il formule une certification avec réserve ou un refus de certifier ;
- il apprécie la présentation d'ensemble des comptes annuels et évalue si les comptes annuels reflètent les opérations et événements sous-jacents de manière à en donner une image fidèle.

Paris, le 20 juin 2022

NEXIOM AUDIT
Commissaire aux Comptes



Djamila BENDALLALI

BILAN ACTIF

	2021			2020
	Brut	Amortissements Provisions	Net	Net
Capital souscrit non appelé				
Immobilisations incorporelles				
Frais d'établissement				
Frais de développement				
Concessions, brevets et droits similaires	917 048	291 407	625 641	609 909
Fonds commercial (1)				
Autres immobilisations incorporelles				
Avances et acomptes sur immobilisations incorporelles				
<i>Total immobilisations incorporelles</i>	<i>917 048</i>	<i>291 407</i>	<i>625 641</i>	<i>609 909</i>
Immobilisations corporelles				
Terrains				
Constructions				
Installations techniques, matériel et outillage industriels	9 365 591	4 255 091	5 110 501	4 853 762
Autres immobilisations corporelles	519 429	317 572	201 858	222 754
Immobilisations en cours	94 153 496		94 153 496	25 299 013
Avances et acomptes				
<i>Total immobilisations corporelles</i>	<i>104 038 517</i>	<i>4 572 662</i>	<i>99 465 855</i>	<i>30 375 530</i>
Immobilisations financières (2)				
Participations évaluées par mise en équivalence				
Autres participations	21 699 493		21 699 493	7 430 001
Créances rattachées à des participations				
Autres titres immobilisés				75 000
Prêts				473 877
Autres immobilisations financières	900 337		900 337	
<i>Total immobilisations financières</i>	<i>22 599 830</i>		<i>22 599 830</i>	<i>7 978 878</i>
ACTIF IMMOBILISE	127 555 395	4 864 069	122 691 326	38 964 317
Stocks				
Matières premières, approvisionnements	357 044	29 821	327 223	356 189
En cours de production de biens				
En cours de production de services				
Produits intermédiaires et finis	21 333		21 333	39 461
Marchandises				
<i>Total des stocks</i>	<i>378 377</i>	<i>29 821</i>	<i>348 556</i>	<i>395 650</i>
Créances (3)				
Avances et acomptes versés sur commandes	1 776 726		1 776 726	195 997
Clients et comptes rattachés	1 398 787		1 398 787	6 855 682
Autres créances	37 497 121		37 497 121	28 921 609
Capital souscrit et appelé, non versé				
<i>Total des créances</i>	<i>40 672 634</i>		<i>40 672 634</i>	<i>35 973 288</i>
Disponibilités et divers				
Val eurs mobilières dont actions propres :	3 000 000		3 000 000	3 000 000
Disponibilités	91 947 208		91 947 208	57 416 058
<i>Total disponibilités et divers</i>	<i>94 947 208</i>		<i>94 947 208</i>	<i>60 416 058</i>
Charges constatées d'avance	203 940		203 940	87 555
ACTIF CIRCULANT	136 202 159	29 821	136 172 338	96 872 551
Frais d'émission d'emprunt à étaler				
Primes de remboursement des obligations				
Ecart s de conversion actif	5 743		5 743	3 228
TOTAL GENERAL	263 763 297	4 893 890	258 869 407	135 840 096

(1) dont droit au bail

(2) dont part à moins d'un an

(3) dont part à plus d'un an

7 117 964

BILAN PASSIF

	2021	2020
Capital social ou individuel	2 918 907	2 263 048
Primes d'émission, de fusion, d'apport, ...	221 832 299	135 573 043
Ecart de réévaluation		
Réserve légale		
Réserves statutaires ou contractuelles		
Réserves réglementées		
Autres réserves		
Report à nouveau		
Résultat de l'exercice (bénéfice ou perte)	(36 018 033)	(29 581 376)
<i>Total situation nette</i>	<i>188 733 173</i>	<i>108 254 714</i>
Subventions d'investissement		
Provisions réglementées		
CAPITAUX PROPRES	188 733 173	108 254 714
Produits des émissions de titres participatifs		
Avances conditionnées	2 574 691	3 021 096
AUTRES FONDS PROPRES	2 574 691	3 021 096
Provisions pour risques	13 835	41 663
Provisions pour charges		
PROVISIONS POUR RISQUES ET CHARGES	13 835	41 663
Dettes financières		
Emprunts obligataires convertibles	3 533 200	
Autres emprunts obligataires		
Emprunts et dettes auprès des établissements de crédit	30 071 029	6 509 885
Emprunts et dettes financières divers		4 833
<i>Total dettes financières</i>	<i>33 604 229</i>	<i>6 514 718</i>
Dettes d'exploitation		
Avances et acomptes reçus sur commandes en cours		
Dettes fournisseurs et comptes rattachés	29 315 713	11 699 416
Dettes fiscales et sociales	3 604 469	3 032 864
<i>Total dettes d'exploitation</i>	<i>32 920 182</i>	<i>14 732 280</i>
Dettes diverses		
Dettes sur immobilisations et comptes rattachés		
Autres dettes	1 022 868	3 275 491
<i>Total dettes diverses</i>	<i>1 022 868</i>	<i>3 275 491</i>
Comptes de régularisation		
Produits constatés d'avance		
DETTES	67 547 279	24 522 490
Ecart de conversion passif	429	133
TOTAL GENERAL	258 869 407	135 840 096

COMPTES DE RESULTAT

	2021			2020
	France	Export	Total	
Vente de marchandises				
Production vendue : - biens	365 634	5 595	371 229	211 766
Production vendue : - services	17 172 709	271 389	17 444 098	10 282 780
CHIFFRES D'AFFAIRES NETS	17 538 343	276 984	17 815 327	10 494 545
Production stockée			(18 128)	24 850
Production immobilisée				
Subventions d'exploitation				
Reprises sur amortissements et provisions, transferts de charges (9)			38 440	136 540
Autres produits (1) (11)			284	7
TOTAL DES PRODUITS D'EXPLOITATION (2)			17 835 923	10 655 942
Charges externes				
Achat de marchandises (y compris droits de douane)			(2 033)	(459)
Variation de stock (marchandises)				
Achat de matières premières et autres approvisionnements (y compris droits de douane)			3 288 311	2 348 460
Variation de stock (matières premières et approvisionnements)			60 173	(100 922)
Autres achats et charges externes (3) (6 bis)			35 843 989	24 384 255
<i>Total charges externes</i>			<i>39 190 440</i>	<i>26 631 334</i>
Impôts, taxes et versements assimilés			449 008	315 465
Charges de personnel				
Salaires et traitements			9 291 213	6 721 927
Charges sociales (10)			4 430 348	3 502 208
<i>Total charges de personnel</i>			<i>13 721 560</i>	<i>10 224 135</i>
Dotations d'exploitation				
Dotations aux amortissements sur immobilisations			1 427 713	1 101 535
Dotations aux provisions sur immobilisations				
Dotations aux provisions sur actif circulant			(31 207)	61 028
Dotations aux provisions pour risques et charges			10 612	
<i>Total dotations d'exploitation</i>			<i>1 407 118</i>	<i>1 162 564</i>
Autres charges (12)			14 882	277
TOTAL DES CHARGES D'EXPLOITATION			54 783 007	38 333 775
RESULTAT D'EXPLOITATION			(36 947 084)	(27 677 833)
Opérations en commun				
Bénéfice attribué ou perte transférée				
Perte supportée ou bénéfice transféré				
Produits financiers				
Produits financiers de participations (5)			20 833	16 480
Produits des autres valeurs mobilières et créances de l'actif immobilisé (5)			66	
Autres intérêts et produits assimilés (5)			224 604	22 294
Reprises sur provisions et transferts de charges				
Différences positives de change			1 835	5 684
Produits nets sur cessions de valeurs mobilières de placement				
TOTAL DES PRODUITS FINANCIERS			247 337	44 457
Charges financières				
Dotations financières aux amortissements et provisions				3 223
Intérêts et charges assimilées (6)			1 098 050	80 201
Différences négatives de change			33 057	5 274
Charges nettes sur cessions de valeurs mobilières de placement				
TOTAL DES CHARGES FINANCIERES			1 131 106	88 698
RESULTAT FINANCIER			(883 769)	(44 240)
RESULTAT COURANT			(37 830 854)	(27 722 073)

COMPTES DE RESULTAT (Suite)

	2021	2020
Produits exceptionnels		
Produits exceptionnels sur opérations de gestion	445 108	962 000
Produits exceptionnels sur opérations en capital	2 000	
Reprises sur provisions et transferts de charges		
TOTAL DES PRODUITS EXCEPTIONNELS	447 108	962 000
Charges exceptionnelles		
Charges exceptionnelles sur opérations de gestion	196 219	4 323 615
Charges exceptionnelles sur opérations en capital		516
Dotations exceptionnelles aux amortissements et provisions	21 250	
TOTAL DES CHARGES EXCEPTIONNELLES	217 469	4 324 131
RESULTAT EXCEPTIONNEL	229 640	(3 362 131)
Participation des salariés aux résultats de l'entreprise		
Impôts sur les bénéfices	(1 583 181)	(1 502 828)
TOTAL DES PRODUITS	18 530 368	11 662 400
TOTAL DES CHARGES	54 548 401	41 243 776
BENEFICE ou PERTE	(36 018 033)	(29 581 376)

(1) Dont produits nets partiels sur opérations à long terme

(2) Dont produits de locations immobilières

(2) Dont produits d'exploitation afférents à des exercices antérieurs

(3) Dont crédit-bail mobilier

122 739

(3) Dont crédit-bail immobilier

(4) Dont charges d'exploitation afférentes à des exercices antérieurs

(5) Dont produits concernant les entreprises liées

(6) Dont intérêts concernant les entreprises liées

(6 bis) Dont dons faits aux organismes d'intérêt général

147 642

(6 ter) Dont amortissement des souscriptions dans des PME innovantes

(6 ter) Dont amortissement exceptionnel de 25% des constructions nouvelles

(9) Dont transferts de charges

(10) Dont cotisations personnelles de l'exploitant

(11) Dont redevances pour concessions de brevets, de licences (produits)

(12) Dont redevances pour concessions de brevets, de licences (charges)

14 625

FAITS CARACTERISTIQUES DE L'EXERCICE

Levées de fonds

Diverses levées de fonds ont eu lieu durant l'exercice pour un montant total de 116 395 563€ dont 655 859€ en capital et 115 739 704€ en primes d'émission dans le détail est présenté dans le tableau 'Evolution du capital'.

Par ailleurs lors de l'Assemblée Générale des Associés du 15 juin 2021, il a été décidé d'affecter une partie du compte prime d'émission sur le compte « Report à nouveau » pour 29 581 376€ lequel s'élève après affectation à la somme de 0€.

Construction de l'usine Ynfarm #1

Le début d'année 2021 s'est inscrit dans la lignée de 2020 avec une activité restée fortement impactée par l'expansion du coronavirus et les mesures de couvre-feu et de restrictions de la circulation prises par le Gouvernement français.

En raison de ralentissement de l'exécution du projet, des difficultés d'approvisionnement liées à la crise sanitaire et de la complexité de réalisation la date prévisionnelle d'achèvement prévue le 31 décembre 2021 n'a pas pu être respectée. L'usine doit être achevée en octobre 2022.

Acquisition de société

Le 23 février 2021, Ynsect a conclu un contrat d'achat de la totalité des actions de la société néerlandaise, Proti Farm Holding N.V, qui, comme la Société, élève des insectes en vue de les transformer en produit pour l'industrie agroalimentaire. Le prix total de cette acquisition s'élève à 14,25 M€ et sera payé par le versement de 2,77 M€ d'euros, et par compensation de créance au moyen d'une émission d'actions d'Ynsect à prix décoté pour un montant de 7,95M€ et l'émission d'obligations convertibles en actions à prix décoté pour un montant de 3,53M€. Le transfert des actions de la société néerlandaise prévu au contrat d'achat a été partiellement réalisé le 31 mars 2021 et s'est terminé le 13 avril 2021.

Courant 2021, la société a changé de dénomination sociale pour s'appeler Ynsect Netherlands B.V.

Notre filiale Ynsect INC, basée aux Etats-Unis, a créé une filiale Ynsect Nebraska LLC le 14 décembre 2021 qui a fait l'acquisition des actifs matériels, pour un montant de 300 000 USD, de la société Jord Producers INC, entreprise américaine qui élève des insectes.

EVENEMENTS SIGNIFICATIFS POSTERIEURS A LA CLOTURE

A la date d'arrêté des comptes par le Président des états financiers 2021 de la société, la Direction de la société n'a pas connaissance d'incertitudes significatives qui remettent en cause la capacité de la société à poursuivre son exploitation.

Augmentation de capital sur le 1^{er} trimestre 2022

Aux termes d'une décision du Président en date du 14 février 2022, le montant du capital social a été porté de 2 918 907€ à la somme de 2 919 040€ par augmentation du capital social en numéraire résultant de l'exercice de bons de souscription de parts de créateur d'entreprise pour un montant nominal de 133€ ayant donné lieu à la création de 133 actions ordinaires dites « actions O » aux fins d'identification exclusivement.

Processus de levée de fonds et obligations convertibles

Courant janvier 2022, la Société a émise, par décisions du Président du 22 avril 2022, des obligations convertibles pour un montant total de 39 200 000€ en application de l'autorisation donnée en ce sens par l'Assemblée Générale en date du 22 février 2022.

Remboursement des cotisations URSSAF sur les stock-options

La société avait versé en 2020 auprès de l'URSSAF, la cotisation patronale liée à l'attribution de stock-options pour un montant de 602 518,80€. Courant 2021, ces stock-options ont été annulées avec l'accord des intéressés. Cette cotisation patronale n'est donc plus due ; et un remboursement sera demandé sur 2022. Aucun produit à recevoir n'a été constaté au 31 décembre 2021 compte tenu de son caractère incertain dans son principe.

Autres éléments significatifs – Ukraine

L'invasion de l'Ukraine par la Russie le 24 février 2022 constitue un évènement post-clôture dont la portée est encore incertaine. Toutefois, aucun ajustement ne doit être constaté dans les états financiers au 31 décembre 2021 au titre de cet évènement puisqu'il constitue une situation nouvelle, dont les implications éventuelles concerneraient le cas échéant les comptes 2022.

REGLES ET METHODES COMPTABLES

Les méthodes d'évaluation et de présentation des comptes annuels retenues pour cet exercice n'ont pas été modifiées par rapport à l'exercice précédent.

Etablissement des états financiers en conformité avec :

- le règlement de l'Autorité des Normes Comptables N°2017-01 du 05 mai 2017, modifié par le règlement ANC N°2017-03 du 03 novembre 2017
- les articles L123-12 à L123-28 du Code du Commerce 2017 et mis à jour des différents règlements complémentaires à la date d'établissement des comptes annuels

Les conventions générales comptables ont été appliquées dans le respect du principe de prudence, conformément aux hypothèses de base :

- continuité de l'exploitation,
- permanence des méthodes comptables d'un exercice à l'autre,
- indépendance des exercices,

et conformément aux règles générales d'établissement et de présentation des comptes annuels.

La méthode de base retenue pour l'évaluation des éléments inscrits en comptabilité est la méthode des coûts historiques.

A la date de clôture des comptes, les impacts connus de la crise sanitaire liée au COVID-19 sont inclus dans les comptes de la Société ; les coûts éventuellement engagés ont été constatés dans le résultat d'exploitation conformément aux recommandations de l'ANC.

Cette annexe comporte les précisions d'importance significative destinées à compléter et à commenter les informations données par le bilan et le compte de résultat.

Comptabilisation des subventions d'exploitations

Suite à une analyse détaillée de la qualification et nature de ces subventions qui contribuent à l'acquisition ou la création de valeurs immobilisées, ou au financement d'activités à long terme, la société reconnaît, conformément à la réglementation comptable, ces subventions au niveau du résultat exceptionnel, par le biais d'un compte de subvention exceptionnelle (compte comptable), pour leur montant total ou partiel en fonction des conditions résolutoires ou suspensives.

En effet, conformément au Bull. CNCC 187, septembre 2017, EC 2017-08, si la présence d'une condition résolutoire (restitution de la subvention en cas de non-respect de certaines obligations) est sans incidence sur la date à laquelle la subvention est comptabilisée, la subvention octroyée sous conditions suspensives (sous réserve de satisfaire certaines conditions techniques ou de justifier de certaines dépenses) ne pourra être enregistrée tant que les conditions n'ont pas été réalisées.

Comptabilisation des commissions bancaires

Le résultat financier se compose notamment des intérêt, frais et commissions liées aux emprunts bancaires.

Immobilisations incorporelles, corporelles et financières, et encours

Les immobilisations incorporelles et les immobilisations corporelles sont évaluées à leur coût d'acquisition pour les actifs acquis à titre onéreux, à leur coût de production, pour les actifs produits par l'entreprise, à leur valeur vénale pour les actifs acquis à titre gratuit et par voie d'échange.

Le coût d'acquisition d'une immobilisation est constitué de son prix d'achat, y compris des droits de douane et autres taxes non récupérables, après déduction des remises, rabais commerciaux et escomptes de règlements de tous les coûts directement attribuables engagés pour mettre l'actif en place et en état de fonctionner selon l'utilisation prévue. Les droits de mutation, honoraires ou commissions et frais d'actes liés à l'acquisition sont rattachés à ce coût d'acquisition. Tous les coûts qui ne font pas partie du prix d'acquisition de l'immobilisation et qui ne peuvent pas être rattachés directement aux coûts rendus nécessaires pour mettre l'actif en place et en état de fonctionner selon l'utilisation prévue, sont comptabilisés en charges.

Amortissements

La durée d'amortissement retenue par simplification est la durée d'usage pour les biens non décomposables à l'origine.

L'entreprise a apprécié à la date de clôture, en considérant les informations internes et externes à sa disposition, l'existence d'indices montrant que les actifs ont pu perdre notablement de la valeur.

Les méthodes et les durées d'amortissement retenues ont été les suivantes :

Matériel outillage industriel	3 à 10 ans
Agencements et aménagements	15 ans
Matériel de transport	5 ans
Matériel informatique	3 ans
Mobilier	5 à 10 ans

Provisions pour risques et charges

Les provisions pour litiges sont comptabilisées ou ajustées sur la base des estimations de nos conseils en charge du suivi des dossiers.

Créances clients et comptes rattachés

Les créances et les dettes sont valorisées à leur valeur nominale. Une dépréciation est pratiquée lorsque la valeur d'inventaire est inférieure à la valeur comptable.

Stocks et encoursEvaluation des matières et marchandises

Les stocks matières, matières premières et autres fournitures stockables ont été valorisés au 31 décembre 2021 sur la base d'un prix d'achat selon la méthode du coût moyen pondéré.

Evaluation des produits et encours

Les produits et en cours de production ont été évalués à leur coût de production. Les charges indirectes de fabrication ont été prises en compte sur la base des capacités normales de production de l'entreprise, à l'exclusion de tous coûts de sous-activité et de stockage.

Dépréciation des stocks

Les stocks ont, le cas échéant, été dépréciés par voie de provision pour tenir compte de leur valeur actuelle à la date de clôture de l'exercice.

IMMOBILISATIONS

	Valeur brute début 2021	Augmentations	Diminutions	Valeur brute fin 2021
Immobilisations incorporelles				
Frais d'établissement et de développement				917 048
Autres postes d'immobilisations incorporelles	743 149	173 899		
<i>Total immobilisations incorporelles</i>	743 149	173 899		917 048
Immobilisations corporelles				
Terrains				
Constructions :				
- Constructions sur sol propre				
- Constructions sur sol d'autrui				
- Installations générales, agencements et aménagement des const.				9 365 591
Installations techniques, matériel et outillages industriels	7 941 824	1 423 767		
Autres immobilisations corporelles :				
- Installations générales, agencements, amén. divers	14 689			14 689
- Matériel de transport	42 673			42 673
- Matériel de bureau et mobilier informatique	370 447	81 621		452 067
- Emballages récupérables et divers	10 000			10 000
Immobilisations corporelles en cours	25 299 013	68 854 483		94 153 496
Avances et acomptes				
<i>Total immobilisations corporelles</i>	33 678 646	70 359 871		104 038 517
Immobilisations financières				
Participations évaluées par mise en équivalence				21 699 493
Autres participations	7 430 001	14 269 492		
Autres titres immobilisés				900 337
Prêts et autres immobilisations financières	548 877	351 460		
<i>Total immobilisations financières</i>	7 978 878	14 620 952		22 599 830
TOTAL GENERAL	42 400 673	85 154 722		127 555 395

AMORTISSEMENTS

Immobilisations amortissables	Montant début 2021	Augmentations	Diminutions	Montant fin 2021
Immobilisations incorporelles				
Frais d'établissement, de recherche et de dév.				291 407
Autres immobilisations incorporelles	133 239	158 167		
<i>Total immobilisations incorporelles</i>	133 239	158 167		291 407
Immobilisations corporelles				
Terrains				
Constructions :				
- Constructions sur sol propre				
- Constructions sur sol d'autrui				
- Inst gén., agcemnts et améngmt des const.				
Installations techniques, matériel et outillage indust.	3 088 062	1 167 029		4 255 091
Autres immobilisations corporelles :				
- Installations générales, agencements, amén. divers	4 598	1 328		5 926
- Matériel de transport	33 454	3 124		36 578
- Matériel de bureau et informatique, mobilier	177 002	98 065		275 068
- Emballages récupérables et divers				
<i>Total immobilisations corporelles</i>	3 303 117	1 269 546		4 572 662
TOTAL GENERAL	3 436 356	1 427 713		4 864 069

Charges réparties sur plusieurs exercices	Montant début 2021	Augmentations	Dotations aux amortissements	Montant fin 2021
Frais d'émission d'emprunt à étaler				
Primes de remboursement des obligations				

PROVISIONS

Nature des provisions	Montant au début 2021	Augmentations : Dotations de l'exercice	Diminutions :			Montant à la fin 2021
			Utilisées au cours de l'ex	Non Utilisées au cours de l'ex	Reprises de l'exercice	
Provisions réglementées						
Provisions pour reconstitution des gisements						
Provisions pour investissement						
Provisions pour hausse des prix						
Amortissements dérogatoires <i>Dont majorations exceptionnelles de 30%</i>						
Provisions pour prêts d'installation						
Autres provisions réglementées						
TOTAL PROVISIONS REGLEMENTEES						
Provisions pour risques et charges						
Provisions pour litiges						
Provisions pour garanties données aux clients						
Provisions pour pertes sur marchés à terme						
Provisions pour amendes et pénalités						
Provisions pour pertes de change	3 223					3 223
<i>Sous total provisions pour risques</i>	3 223					3 223
Provisions pour pensions et obligations similaires						
Provisions pour impôts						
Provisions pour renouvellement des immobilisations						
Provisions pour gros entretien et grandes révisions						
Prov. pour charges soc. et fisc. sur congés à payer						
<i>Sous total provisions pour charges</i>						
Autres provisions pour risques et charges	38 440				27 827	10 612
TOTAL PROVISIONS POUR RISQUES ET CHARGES	41 663				27 827	13 835
Provisions pour dépréciation						
Sur immobilisations incorporelles						
Sur immobilisations corporelles						
Sur immobilisations de titres mis en équivalence						
Sur immobilisations de titres de participation						
Sur autres immobilisations financières						
Sur stocks et en-cours	61 028				31 207	29 821
Sur comptes clients						
Autres provisions dépréciations						
TOTAL PROVISIONS POUR DEPRECIATION	61 028				31 207	29 821
TOTAL GENERAL	102 691				59 035	43 656
					59 035	
Titres mis en équivalence : montant de la dépréciation à la clôture de l'exercice						

ÉCHÉANCES DES CRÉANCES ET DES DETTES

ETAT DES CREANCES	Montant brut	A 1 an au plus	A plus d'1 an	N-1
Actif immobilisé				
Créances rattachées à des participations				75 000
Prêts (1) (2)				473 877
Autres immobilisations financières	900 337		900 337	
<i>Total actif immobilisé</i>	<i>900 337</i>		<i>900 337</i>	<i>548 877</i>
Actif circulant				
Clients douteux ou litigieux				6 855 682
Autres créances clients	1 398 787	1 322 766	76 021	
Créances représentatives de titres prêtés				9 233
Personnel et comptes rattachés	12 323	3 323	9 000	
Sécurité sociale et autres organismes sociaux	22 245	22 245		118 782
Impôts sur les bénéfices	3 095 009	1 583 181	1 511 828	1 511 828
Taxe sur la valeur ajoutée	6 950 467	6 950 467		2 389 416
Autres impôts, taxes et versements assimilés	2 059 537		2 059 537	4 054 765
Divers				
Groupe et associés (2)	17 832 232	12 320 318	5 511 915	5 511 915
Débiteurs divers	7 525 308	7 516 108	9 200	15 285 073
<i>Total actif circulant</i>	<i>38 895 908</i>	<i>29 718 408</i>	<i>9 177 500</i>	<i>35 736 694</i>
Charges constatées d'avance	203 940	203 940		87 555
TOTAL DES CREANCES	40 000 185	29 922 347	10 077 838	36 373 127
(1) Prêts accordés en cours d'exercice				
(1) Remboursements obtenus en cours d'exercice				
(2) Prêts et avances consentis aux associés				

ETAT DES DETTES	Montant brut	A 1 an au plus	A plus d'1 an 5 ans au plus	A plus de 5 ans	N-1
Emprunts obligataires convertibles (1)	3 533 200	3 533 200			
Autres emprunts obligataires (1)					
Emprunts et dettes auprès des ets de crédit					9 885
- à un an maximum	429 594	429 594			6 500 000
- à + de un an	29 641 435	1 813 793	23 915 142	3 912 500	4 833
Emprunts et dettes financières divers (1) (2)					11 699 416
Fournisseurs et comptes rattachés	29 315 713	29 315 713			1 432 207
Personnel et comptes rattachés	1 704 550	1 704 550			987 845
Sécurité sociale et autres organismes sociaux	1 473 384	1 473 384			
Impôts sur les bénéfices					257 223
Taxe sur la valeur ajoutée	160 845	160 845			
Obligations cautionnées					
Autres impôts, taxes et assimilés	265 690	217 243	48 447		355 589
Dettes sur immobilisations et comptes rattachés					
Groupe et associés (2)					3 275 491
Autres dettes	1 022 868	1 022 868			
Dettes représentatives de titres empruntés					
Produits constatés d'avance					
TOTAL DES DETTES	67 547 279	39 671 190	23 963 589	3 912 500	24 522 490
(1) Emprunts souscrits en cours d'exercice		23 441 435			
(1) Emprunts remboursés en cours d'exercice		304 833			
(2) Montant des emprunts et dettes dus aux associés					

COMPOSITION DU CAPITAL SOCIAL

Catégories de titres	Nombre de titres			Total	Valeur nominale
	Clôture N-1	créés pendant l'exercice N	remboursés pendant l'exercice N		
Actions ordinaires	2 263 048	655 859		2 918 907	1,00
Actions amorties					
Actions à dividende prioritaire					
Actions préférentielles					
Parts sociales					
Certificats d'investissements					
Total	2 263 048	655 859		2 918 907	

EVOLUTION DU CAPITAL SOCIAL VIA LES LEVEES DE FONDS

Date de décision du Président	Type d'action	Actions versées	Capital	Primes d'émission, de fusion, d'apport
		(1 action = 1 euro)		
01/01/2021			2 263 048	135 573 043
31/03/2021	Actions C-4	60 168	2 323 216	7 857 941
14/04/2021	Actions C-5	275 844	2 599 060	51 582 828
14/04/2021	Actions O	15 051	2 614 111	554 380
14/04/2021	Actions C-4	238	2 614 349	31 083
14/05/2021	Actions C-5	9 335	2 623 684	1 745 645
14/05/2021	Actions O	1 184	2 624 868	65 381
15/06/2021	RAN 2020	0	2 624 868	-29 581 376
21/07/2021	Actions C-5	181 969	2 806 837	34 028 203
21/07/2021	Actions O	1 675	2 808 512	69 731
03/08/2021	Actions C-5	102 356	2 910 868	19 140 572
03/08/2021	BSA	0	2 910 868	109 228
03/08/2021	Actions O	1 520	2 912 388	198 512
03/08/2021	Actions O	5 427	2 917 815	263 546
05/08/2021	Actions C-5	1 025	2 918 840	191 675
05/08/2021	Actions O	67	2 918 907	1 927
		655 859	2 918 907	221 832 299

PRODUITS À RECEVOIR

Produits à recevoir	2021	2020
Immobilisations financières		
Créances rattachées à des participations		
Autres immobilisations financières		
<i>Total immobilisations financières</i>		
Créances		
Créances clients et comptes rattachés	1 234 318	2 171 187
Autres créances	2 150 618	231 982
<i>Total créances</i>	<i>3 384 936</i>	<i>2 403 169</i>
Disponibilités et divers		
Valeurs mobilières de placement		
Disponibilités	5 600	5 242
<i>Total disponibilités et divers</i>	<i>5 600</i>	<i>5 242</i>
Autres		
<i>Total autres</i>		
TOTAL	3 390 536	2 408 411

Les autres créances pour 2 150 618€ sont détaillées comme suit :

- Produits à recevoir : 22 245€
- Fournisseurs RRR à obtenir : 2 119 173€
- Produits à recevoir : 9 200€

CHARGES A PAYER

Nature des charges	2021	2020
Dettes financières		
Emprunts obligataires convertibles		
Autres emprunts obligataires		
Emprunts et dettes auprès des établissements de crédit	429 594	9 885
Emprunts et dettes financières divers		
Avances et acomptes reçus sur commande en cours		
<i>Total dettes financières</i>	<i>429 594</i>	<i>9 885</i>
Dettes d'exploitation		
Dettes fournisseurs et comptes rattachés	14 476 674	6 055 926
Dettes fiscales et sociales	2 713 372	2 300 918
<i>Total dettes d'exploitation</i>	<i>17 190 046</i>	<i>8 356 843</i>
Dettes diverses		
Dettes sur immobilisations et comptes rattachés		
Autres dettes		
<i>Total dettes diverses</i>		
Autres		
<i>Total autres dettes</i>		
TOTAL	17 619 640	8 366 728

CHARGES ET PRODUITS CONSTATÉS D'AVANCE

Nature des charges	2021	2020
Charges d'exploitation :		
CCA	203 940	87 555
<i>Total charges d'exploitation</i>	203 940	87 555
Charges financières :		
<i>Total charges financières</i>		
Charges exceptionnelles :		
<i>Total charges exceptionnelles</i>		
TOTAL DES CHARGES CONSTATEES D'AVANCE	203 940	87 555
Comparatif BILAN (Bilan Actif : 2050 rubrique CH)	203 940	87 555

Nature des produits	2021	2020
Produits d'exploitation :		
<i>Total produits d'exploitation</i>		
Produits financiers :		
<i>Total produits financiers</i>		
Produits exceptionnels :		
<i>Total produits exceptionnels</i>		
TOTAL DES PRODUITS CONSTATES D'AVANCE		
Comparatif BILAN (Bilan Passif : 2051 rubrique EB)		
TOTAL DES CHARGES ET PRODUITS CONSTATEES D'AVANCE	203 940	87 555

VENTILATION DU CHIFFRE D'AFFAIRES

Détail du chiffre d'affaires	2021			2020			Variation %
	France	Export et livraisons intracom	Total	France	Export et livraisons intracom	Total	
Ventes de produits finis	215 959	137 204	353 164	150 800	44 173	194 973	81%
Ventes de produits intermédiaires	2 000	297	2 297	173	15 000	15 172	-84%
Ventes de produits résiduels	2 268	13 500	15 768		1 620	1 620	873%
Ports et frais accessoires	1 419	14 831	16 250	810	1 780	2 590	527%
Prestations de services	25 000		25 000				
Mise à disposition de personnel	14 439		14 439				
Autres produits d'activités annexes	17 100 320	288 089	17 388 409	10 275 390	4 800	10 280 190	69%
TOTAL	17 361 405	453 922	17 815 327	10 427 172	67 373	10 494 545	69%

Les autres produits d'activités annexes 2021 pour 17 388 409 € sont détaillées comme suit :

- Refacturation à la SCI Vertycal : 17 100 320 €
- Refacturation à Ynsect Nebraska LLC : 271 389 €
- Refacturation à Ynsect Netherlands : 16 700 €

Les autres produits d'activités annexes 2020 pour 10 280 190 € sont détaillées comme suit :

- Refacturation à la SCI Vertycal : 10 274 790 €
- Refacturation divers : 5 400 €

Concernant les refacturations à la SCI Vertycal, à Ynsect Nebraska LLC et Ynsect Netherlands, il s'agit d'une refacturation « at cost » des frais engagés par Ynsect SAS pour le compte des ces sociétés.

Pour la SCI Vertycal, il s'agit des coûts concernant les terrassements, des études, des frais d'assurance.

Pour Ynsect Nebraska LLC, il s'agit des coûts concernant l'acquisition de la société Jord Producers, INC.

Pour Ynsect Netherlands, il s'agit des coûts de brevets.

EFFECTIF MOYEN

Catégories	Effectif moyen salarié	
	2021	2020
Cadres	99	64
Agents de maîtrise	33	0
Employés et techniciens	3	54
Ouvriers	14	0
TOTAL	149	118

HONORAIRES DES COMMISSAIRES AUX COMPTES

Catégories	Montants
Honoraires dans le cadre de la certification des comptes annuels	21 000
Autres honoraires – levée de fonds et autres opérations	25 605
Autres honoraires – Attestations	500
TOTAL	47 105

ENGAGEMENTS PRIS EN MATIERE DE PENSIONS RETRAITES ET INDEMNITÉS ASSIMILÉES

Notes

La société n'a signé aucun accord particulier en matière d'engagements de retraite. Ces derniers se limitent donc à l'indemnité conventionnelle de départ à la retraite. Aucune provision pour charge n'a été comptabilisée au titre de cet exercice. Les engagements correspondants font l'objet d'une mention intégrale dans la présente annexe.

Le montant de l'engagement total s'élève à 106 847 euros.

Les hypothèses actuarielles sont les suivantes :

- Départ à la retraite à l'âge de 62 ans
- Turn over faible
- Taux d'actualisation: 0.85%
- Revalorisation des salaires 1%
- Charges patronales: 38%
- Table de mortalité: INSEE 2015-2017

TABLEAU DES FILIALES ET PARTICIPATIONS

Sociétés	Capital	Réserves et report à nouveau avant affectation des résultats	Quote-part du capital détenu (en %)	Valeur comptable des titres détenus		Prêts et avances consentis par la société et non encore remboursés	Montant des cautions et avals donnés par la société	CA HT du dernier exercice clos	Résultat (bénéfice ou perte du dernier exercice clos)	Dividendes encaissés par la société au cours de l'exercice
				Brute	Nette					
Ynsect INC	1	(1 621)	100	1	1			572 947	10 391	
SCI Vertycal	14 568 000		51	1	1	6 431 671			(3 659 032)	
Ynsect Netherlands B.V.	21 417 615	(16 160 566)	100	1	1	11 400 561		312 854	(2 156 719)	

PRODUITS EXCEPTIONNELS

Nature des produits	2021	2020
Produits exceptionnels sur opérations de gestion		
Débits et pénalités perçus sur achats et ventes		
Libéralités reçues		
Rentrées sur créances amorties		
Subventions d'équilibre	445 108	962 000
Dégrèvements d'impôts (autres qu'impôts sur les bénéfices)		
Autres produits exceptionnels sur opérations de gestion		
<i>Total produits exceptionnels sur opérations de gestion</i>	<i>445 108</i>	<i>962 000</i>
Produits sur exercices antérieurs		
Produits des cessions d'éléments d'actif		
Immobilisations incorporelles		
Immobilisations corporelles		
Immobilisations financières		
Autres éléments d'actif (sauf stocks et valeurs mobilières)		
<i>Total produits des cessions d'éléments d'actif</i>		
Quote-part des subventions d'investissement virée au résultat		
Autres produits exceptionnels		
Bonis provenant de clauses d'indexation		
Lots		
Bonis provenant de rachat ou de ventes de titres propres		
Produits exceptionnels divers	2 000	
<i>Total autres produits exceptionnels</i>	<i>2 000</i>	
Autres		
<i>Total autres</i>		
Reprises sur provisions et transferts de charges		
TOTAL	447 108	962 000

Les subventions d'équilibre pour 445 108€ sont détaillées comme suit :

- Subvention du département de la Somme : 132 000€
- Subvention aide à l'embauche : 68 494€
- Subvention BPI Ynfabre : 243 114€
- Subvention autres : 1 500€

CHARGES EXCEPTIONNELLES

Nature des charges	2021	2020
Charges exceptionnelles sur opérations de gestion		
Pénalités sur marchés		
Pénalités et amendes fiscales et pénales		215
Dons mécénat	1 000	
Autres dons	146 642	75
Créances devenues irrécouvrables dans l'exercice	19 486	15 000
Subventions accordées	29 091	
Rappels d'impôts		
Autres charges exceptionnelles sur opérations de gestion		4 308 325
<i>Total charges exceptionnelles sur opérations de gestion</i>	<i>196 219</i>	<i>4 323 615</i>
Charges sur exercices antérieurs		
Valeurs comptables des éléments d'actif cédés		
Immobilisations incorporelles		
Immobilisations corporelles		
Immobilisations financières		
Autres éléments d'actif (sauf stocks et valeurs mobilières)		
<i>Total valeurs comptables des éléments d'actifs cédés</i>		
Autres charges exceptionnelles		
Malis provenant de clauses d'indexation		
Lots		
Malis provenant du rachat de titres propres		
Charges exceptionnelles diverses		516
<i>Total autres charges exceptionnelles</i>		<i>516</i>
Autres		
<i>Total autres</i>		
Dotations exceptionnelles aux amortissements et aux provisions	21 250	
Total des charges exceptionnelles	217 469	4 324 131

ENGAGEMENTS FINANCIERS RECUS

Engagements reçus	Total	Dirigeants	Filiales	Participations	Entreprises liées	Autres
Avals :						
Cautions :						
Garanties : - Garantie à première demande de restitution d'acompte	4 119 664				INEO TINEA, RHEWUM, STOLZ, SNEF, GAGNE	
- Garantie à première demande de bonne fin	2 455 734				INEO TINEA, GAGNE, STOLZ	
TOTAL	6 575 398					

ENGAGEMENTS FINANCIERS DONNES

Sûretés réelles consenties dans le cadre des contrats de crédit

Dans le cadre de ses obligations au titre du contrat de crédit signé le 20 juin 2020 auprès d'un pool bancaire constitué de Caisse Régionale de Crédit Agricole Mutuel Brie Picardie, Caisse d'Epargne et de Prévoyance Haut de France, Arkea Banque Entreprises et Institutionnels, BNP Paribas, Caisse d'Epargne et de Prévoyance Normandie, Caisse Fédéral du Crédit Mutuel Nord Europe, Caisse Régionale de Crédit Agricole Mutuel de Franche Comté, la société a constitué les sûretés réelles suivante au profit des prêteurs :

- Nantissement de premier rang du solde des compte bancaires. Au 31 décembre 2021, le solde des comptes bancaires concernés s'élève à 89 905 698€ ;
- Mise en gage sans dépossession des matériels financés par le crédit. Au 31 décembre 2021, la valeur brute des actifs ainsi mis en gage est de 3 407 085,06€.

Dans le cadre de ses obligations au titre du contrat de crédit signé le 25 juin 2021 auprès de Rivage Euro Debt Infrastructure High Return, la Société a constitué la sûreté réelle suivante au profit du prêteur :

- Nantissement de premier rang du solde du compte bancaire séquestre sur lequel a été versé le financement. Au 31 décembre 2021, le solde de ce compte bancaire s'élève à 5 035 913€.

Bail en état futur d'achèvement

Dans le cadre de la construction de l'usine Ynfarm#1 sur le site de Poulainville, la Société a signé le 16 avril 2020 un bail en état futur d'achèvement envers le bailleur, la SCI Vertycal.

Le bail porte sur une durée de douze années entières et consécutives, des renouvellements sont possibles. Le loyer annuel pour le bail est d'environ 7,89% des coûts du projet décaissés mais la première année un loyer dérogatoire sera mis en place pour un montant de 3 020 000€. Un dépôt de garantie sera versé pour une somme correspondant à 2 071 125€.

ENGAGEMENT DE CRÉDIT BAIL

	Redevances payées		Redevances restant à payer				Prix d'achat résiduel
	de l'exercice	cumulées	jusqu'à 1 an	de 1 à 5 ans	plus de 5 ans	Total	
Terrains							
Constructions							
Installations techniques, ...	119 450	563 719					
Autres immobilisations corporelles	455	11 864					
Immobilisations en cours							
Autres immobilisations incorporelles en cours							
TOTAL	119 905	565 583					

Pour précision, l'ensemble des crédits-baux ont pris fin sur l'année 2021.



Société par actions simplifiée au capital de 2.919.040 euros
Siège social : 1, rue Pierre Fontaine - 91058 Evry cedex
534 948 617 RCS EVRY

(la « **Société** »)

PROCES-VERBAL DE L'ASSEMBLEE GENERALE

EN DATE DU 28 JUIN 2022

L'an deux mille vingt-deux,

Le vingt-huit juin, à 15 heures,

Les associés de la Société se sont réunis en assemblée générale dans les locaux de la Société au 207, rue de Bercy – 75012 Paris et par visioconférence, sur convocation du Président faite conformément aux statuts.

L'assemblée est présidée par Monsieur Antoine Hubert en sa qualité de Président de la Société.

Le Président constate que la société Nexiom Audit, commissaire aux comptes de la Société, dûment convoquée, est présente par visioconférence.

Le Président constate que Monsieur Florent Dupriez, dûment convoqué, représentant du Comité Social et Economique de la Société est absent et excusé.

Olivier Salone est désigné en qualité de Secrétaire de séance.

Le Président constate que les associés présents, représentés ou ayant voté par correspondance représentent 2.503.651 actions et droits de vote sur les 2.919.040 actions et droits de vote composant le capital social de la Société et qu'en conséquence l'assemblée peut valablement délibérer à titre extraordinaire.

Le Président rappelle que l'assemblée générale est appelée à statuer sur l'ordre du jour suivant :

1. Approbation des comptes sociaux de l'exercice social clos le 31 décembre 2021;
2. Quitus donné au Président ;
3. Affectation du résultat de l'exercice clos le 31 décembre 2021 ;
4. Approbation des conventions visées à l'article L. 227-10 du Code de commerce ;
5. Pouvoirs pour l'accomplissement des formalités légales.

Première résolution

Approbation des comptes sociaux de l'exercice social clos le 31 décembre 2021

L'assemblée générale, statuant aux conditions de quorum et de majorité prévues par les statuts pour les décisions ordinaires,

connaissance prise du rapport du Président sur la situation et l'activité de la Société durant l'exercice clos le 31 décembre 2021 et du rapport du commissaire aux comptes sur les comptes annuels,

approuve les comptes dudit exercice, comprenant le compte de résultat, le bilan et son annexe, tels qu'ils lui ont été présentés, ainsi que les opérations traduites dans ces comptes et résumées dans ces rapports,

constate, en application de l'article 223 *quater* du Code général des impôts, qu'il n'y a eu aucune dépense ou charge non déductible fiscalement telle que visée à l'article 39-4 du Code général des impôts, au cours dudit l'exercice.

Cette résolution, mise aux voix, obtient les votes suivants :

Pour : 2.503.651

Contre : 0

Abstentions : 0

La résolution est adoptée à l'unanimité.

Deuxième résolution

Quitus donné au Président

L'assemblée générale, statuant aux conditions de quorum et de majorité prévues par les statuts pour les décisions ordinaires, après approbation des comptes de l'exercice clos le 31 décembre 2021.

décide de donner au Président de la Société quitus entier et sans réserve pour sa gestion au cours de l'exercice concerné.

Cette résolution, mise aux voix, obtient les votes suivants :

Pour : 2.503.651

Contre : 0

Abstentions : 0

La résolution est adoptée à l'unanimité.

Troisième résolution

Affectation du résultat de l'exercice clos le 31 décembre 2021

L'assemblée générale, statuant aux conditions de quorum et de majorité prévues par les statuts pour les décisions ordinaires,

connaissance prise du rapport du Président sur la situation et l'activité de la Société durant l'exercice clos le 31 décembre 2021 et du rapport du commissaire aux comptes sur les comptes annuels,

après avoir constaté que le résultat de l'exercice social clos le 31 décembre 2021 s'élève à une perte nette comptable de (36.018.033) euros,

décide d'affecter la perte de l'exercice au compte « Report à nouveau », lequel s'élève, après affectation, à la somme de (36.018.033) euros.

L'assemblée générale **prend acte** qu'il n'a été distribué aucun dividende au cours des trois derniers exercices.

Cette résolution, mise aux voix, obtient les votes suivants :

Pour : 2.503.651

Contre : 0

Abstentions : 0

La résolution est adoptée à l'unanimité.

Quatrième résolution

Approbation des conventions visées à l'article L. 227-10 du Code de commerce

L'assemblée générale, statuant aux conditions de quorum et de majorité prévues par les statuts pour les décisions ordinaires, connaissance prise du rapport spécial du commissaire aux comptes sur les conventions visées par l'article L. 227-10 du Code de commerce,

approuve les conclusions dudit rapport ainsi que les conventions mentionnées dans ce rapport.

Cette résolution, mise aux voix, obtient les votes suivants :

Pour : 2.503.651

Contre : 0

Abstentions : 0

La résolution est adoptée à l'unanimité.

Cinquième résolution

Pouvoirs pour l'accomplissement des formalités légales

L'assemblée générale donne tous pouvoirs au journal LegalVision, au porteur d'une copie ou d'un extrait des présentes à l'effet d'accomplir toutes les formalités légales.

Cette résolution, mise aux voix, obtient les votes suivants :

Pour : 2.503.651

Contre : 0

Abstentions : 0

La résolution est adoptée à l'unanimité.

*

* *

De tout ce que dessus, il a été établi le présent procès-verbal qui a été signé, après lecture, par les membres du bureau.



antoine hubert (Jun 28, 2022 18:21 GMT+2)

Antoine Hubert

Président



Olivier Salone

Secrétaire de séance









2022 06 28 - Ynsect - APC 21.12.2021 - Minutes

Final Audit Report

2022-06-30

Created:	2022-06-28
By:	Liora Jakubowicz (liora.jakubowicz@ynsect.com)
Status:	Signed
Transaction ID:	CBJCHBCAABAAp7ADoIglY4KauVNee6Rx-a-o2F4bDZ_Z

"2022 06 28 - Ynsect - APC 21.12.2021 - Minutes" History

-  Document created by Liora Jakubowicz (liora.jakubowicz@ynsect.com)
2022-06-28 - 4:03:32 PM GMT
-  Document emailed to antoine hubert (antoine.hubert@ynsect.com) for signature
2022-06-28 - 4:03:55 PM GMT
-  Email viewed by antoine hubert (antoine.hubert@ynsect.com)
2022-06-28 - 4:20:40 PM GMT
-  Document e-signed by antoine hubert (antoine.hubert@ynsect.com)
Signature Date: 2022-06-28 - 4:21:06 PM GMT - Time Source: server
-  Document emailed to olivier salone (olivier.salone@ynsect.com) for signature
2022-06-28 - 4:21:08 PM GMT
-  Email viewed by olivier salone (olivier.salone@ynsect.com)
2022-06-30 - 7:41:55 AM GMT
-  Document e-signed by olivier salone (olivier.salone@ynsect.com)
Signature Date: 2022-06-30 - 7:42:59 AM GMT - Time Source: server
-  Agreement completed.
2022-06-30 - 7:42:59 AM GMT