



ÅRSREGNSKAPET FOR REGNSKAPSÅRET 2021 - GENERELL INFORMASJON

Enheten

Organisasjonsnummer: 916 643 233
Organisasjonsform: Aksjeselskap
Foretaksnavn: TESS AS
Forretningsadresse: Industrigata 8
3414 LIERSTRANDA

Regnskapsår

Årsregnskapets periode: 01.01.2021 - 31.12.2021

Konsern

Morselskap i konsern: Ja
Konsernregnskap lagt ved: Nei

Regnskapsregler

Regler for små foretak benyttet: Nei
Benyttet ved utarbeidelsen av årsregnskapet til selskapet: Regnskapslovens alminnelige regler

Årsregnskapet fastsatt av kompetent organ

Bekreftet av representant for selskapet: Andreas Bryn Bakkerud
Dato for fastsettelse av årsregnskapet: 03.06.2022

Grunnlag for avgivelse

År 2021: Årsregnskapet er elektronisk innlevert
År 2020: Tall er hentet fra elektronisk innlevert årsregnskap fra 2021

Det er ikke krav til at årsregnskapet m.v. som sendes til Regnskapsregisteret er undertegnet. Kontrollen på at dette er utført ligger hos revisor/enhetens øverste organ. Sikkerheten ivaretas ved at innsender har rolle/rettighet for innsending av årsregnskapet via Altinn, og ved at det bekreftes at årsregnskapet er fastsatt av kompetent organ.

Brønnøysundregistrene, 01.04.2025



Resultatregnskap

Beløp i: NOK	Note	2021	2020
RESULTATREGNSKAP			
Inntekter			
Salgsinntekt	1,2	225 437 094	212 833 772
Annen driftsinntekt	2	10 492 242	6 736 204
Sum inntekter		235 929 336	219 569 976
Kostnader			
Varekostnad	2	1 070 750	-4 461 530
Lønnskostnad	3,4	96 286 679	85 592 484
Avskrivning på varige driftsmidler	5	14 666 275	13 518 755
Annen driftskostnad	2,3	130 822 890	107 090 750
Sum kostnader		242 846 595	201 740 460
Driftsresultat		-6 917 259	17 829 517
Finansinntekter og finanskostnader			
Inntekt på investering i datterselskap	2,6	22 234 763	34 761 985
Renteinntekt fra foretak i samme konsern	2,7	19 142 423	18 314 577
Annen renteinntekt		35 645	181 731
Annen finansinntekt		471 415	4 105 002
Sum finansinntekter		41 884 246	57 363 295
Nedskr. av andre finansielle oml. midler		99 999	
Nedskr. av finansielle anleggsmidler		101 279	5 886 605
Rentekostnad til foretak i samme konsern	2,7	6 172 678	2 404 659
Annen rentekostnad	7	2 098 050	6 293 286
Annen finanskostnad		816 587	848 850
Sum finanskostnader		9 288 593	15 433 400
Netto finans		32 595 653	41 929 895
Ordinært resultat før skattekostnad		25 678 394	59 759 412
Skattekostnad på ordinært resultat	8	849 920	10 168 572
Ordinært resultat etter skattekostnad		24 828 474	49 590 839
Årsresultat		24 828 474	49 590 839



Resultatregnskap

Beløp i: NOK	Note	2021	2020
Årsresultat etter minoritetsinteresser		24 828 474	49 590 839
Overføringer og disponeringer			
Ordinært utbytte	2,9	16 057 887	15 054 574
Avgitt konsernbidrag	2,9	6 846 830	6 292 598
Overføringer til/fra annen egenkapital	9	1 923 757	28 243 668
Sum overføringer og disponeringer		24 828 474	49 590 839



Balanse

Beløp i: NOK	Note	2021	2020
BALANSE - EIENDELER			
Anleggsmidler			
Immaterielle eiendeler			
Utsatt skattefordel	8	1 533 209	393 444
Sum immaterielle eiendeler		1 533 209	393 444
Varige driftsmidler			
Maskiner og anlegg	5,10	3 138 182	1 749 296
Driftsløsøre, inventar, verktøy, kontorm.	5,10	26 949 383	28 999 062
Sum varige driftsmidler		30 087 566	30 748 358
Finansielle anleggsmidler			
Investering i datterselskap	6	416 040 182	396 547 978
Investering i annet foretak i samme konsern	6	152 348	253 627
Lån til foretak i samme konsern	7	421 915 467	392 878 753
Sum finansielle anleggsmidler		838 107 997	789 680 358
Sum anleggsmidler		869 728 771	820 822 160
Omløpsmidler			
Varer			
Varer	10,11	713 532	276 223
Sum varer		713 532	276 223
Fordringer			
Kundefordringer	10	1 853 333	1 391 528
Kortsiktig fordring konsernkontoordning	12	235 700 350	342 698 257
Fordring konsernbidrag			18 259 191
Andre kortsiktige fordringer		21 599 825	9 759 879
Konsernfordringer		46 983 476	27 845 635
Krav på innbetaling av selskapskapital	10	66 074 639	81 475 677
Sum fordringer		372 211 623	481 430 167
Bankinnskudd, kontanter og lignende			
Bankinnskudd, kontanter o.l.	13	5 942 500	5 828 900
Sum bankinnskudd, kontanter og lignende		5 942 500	5 828 900



Balanse

Beløp i: NOK	Note	2021	2020
Sum omløpsmidler		378 867 655	487 535 290
SUM EIENDELER		1 248 596 426	1 308 357 450
BALANSE - EGENKAPITAL OG GJELD			
Egenkapital			
Innskutt egenkapital			
Aksjekapital	9,14	55 000 000	55 000 000
Overkurs	9	495 030 000	495 030 000
Annen innskutt egenkapital	9	9 668 081	9 668 081
Sum innskutt egenkapital		559 698 081	559 698 081
Opptjent egenkapital			
Annen egenkapital	9	96 031 206	94 107 449
Sum opptjent egenkapital		96 031 206	94 107 449
Sum egenkapital		655 729 287	653 805 530
Gjeld			
Langsiktig gjeld			
Annen langsiktig gjeld			
Gjeld til kredittinstitusjoner	7	96 000 000	108 000 000
Langsiktig konserngjeld	7	54 184 300	54 284 300
Sum annen langsiktig gjeld		150 184 300	162 284 300
Sum langsiktig gjeld		150 184 300	162 284 300
Kortsiktig gjeld			
Gjeld til kredittinstitusjoner	12	53 866 202	47 095 374
Leverandørgjeld		16 948 705	10 327 500
Betalbar skatt	8	58 528	7 130 577
Skyldig offentlige avgifter		13 280 163	11 352 114
Utbytte	2,9	16 057 887	15 054 574
Kortsiktig konserngjeld	12	321 292 450	366 003 849
Leverandørgjeld konsern		143 781	3 576 215



Balanse

Beløp i: NOK	Note	2021	2020
Annen kortsiktig gjeld		21 035 123	31 727 416
Sum kortsiktig gjeld		442 682 839	492 267 619
Sum gjeld		592 867 139	654 551 919
SUM EGENKAPITAL OG GJELD		1 248 596 426	1 308 357 450



**Årsregnskap 2021
for**

TESS AS

Organisasjonsnr. 916643233



TESS AS

Resultatregnskap

	Note	2021	2020
DRIFTSINNEKTER OG DRIFTSKOSTNADER			
Driftsinntekter			
Salgsinntekt	1,2	225 437 094	212 833 772
Annen driftsinntekt	2	10 492 242	6 736 204
Sum driftsinntekter		235 929 336	219 569 976
Driftskostnader			
Varekostnad	2	1 070 750	-4 461 530
Lønnskostnad	3,4	96 286 679	85 592 484
Avskrivning på varige driftsmidler	5	14 666 275	13 518 755
Annen driftskostnad	2,3	130 822 890	107 090 750
Sum driftskostnader		242 846 595	201 740 460
DRIFTSRESULTAT		-6 917 259	17 829 517
FINANSINNEKTER OG FINANSKOSTNADER			
Finansinntekter			
Inntekt på investering i datterselskap	2,6	22 234 763	34 761 985
Renteinnt. fra foretak i samme konsern	2,7	19 142 423	18 314 577
Annen renteinntekt		35 645	181 731
Annen finansinntekt		471 415	4 105 002
Sum finansinntekter		41 884 246	57 363 295
Finanskostnader			
Nedskr. av andre finansielle oml. midler		99 999	0
Nedskr. av finansielle anleggsmidler		101 279	5 886 605
Rentekostn. til foretak i samme konsern	2,7	6 172 678	2 404 659
Annen rentekostnad	7	2 098 050	6 293 286
Annen finanskostnad		816 587	848 850
Sum finanskostnader		9 288 593	15 433 400
NETTO FINANSPOSTER		32 595 653	41 929 895
ORDINÆRT RES. FØR SKATTEKOSTNAD		25 678 394	59 759 412
Skattekostnad på ordinært resultat	8	849 920	10 168 572
ORDINÆRT RESULTAT		24 828 474	49 590 839
ARSRESULTAT		24 828 474	49 590 839
OVERFØRINGER OG DISPONERINGER			
Avsatt til ordinært utbytte	2,9	16 057 887	15 054 574
Avgitt konsernbidrag	2,9	6 846 830	6 292 598
Overføringer til/fra annen egenkapital	9	1 923 757	28 243 668
Sum overføringer og disponeringer		24 828 474	49 590 839

Årsregnskap for TESS AS

Organisasjonsnr. 916643233



TESS AS

Balanse pr. 31.12.2021

	Note	31.12.2021	31.12.2020
EIENDELER			
ANLEGGSMIDLER			
Immaterielle eiendeler			
Utsatt skattefordel	8	1 533 209	393 444
Sum immaterielle eiendeler		1 533 209	393 444
Varige driftsmidler			
Maskiner og anlegg	5,10	3 138 182	1 749 296
Driftsløsøre, inventar, verktøy, kontorm.	5,10	26 949 383	28 999 062
Sum varige driftsmidler		30 087 566	30 748 358
Finansielle anleggsmidler			
Investeringer i datterselskap	6	416 040 182	396 547 978
Investeringer i aksjer og andeler	6	152 348	253 627
Lån til foretak i samme konsern	7	421 915 467	392 878 753
Sum finansielle anleggsmidler		838 107 997	789 680 358
SUM ANLEGGSMIDLER		869 728 771	820 822 160
OMLØPSMIDLER			
Varer	10,11	713 532	276 223
Fordringer			
Kundefordringer	10	1 853 333	1 391 528
Kundefordringer konsernselskap	10	66 074 639	81 475 677
Fordringer på konsernselskap		46 983 476	27 845 635
Kortsiktig fordring konsernkontoordning	12	235 700 350	342 698 257
Fordring konsernbidrag		0	18 259 191
Andre kortsiktige fordringer		21 599 825	9 759 879
Sum fordringer		372 211 623	481 430 167
Bankinnskudd, kontanter o.l.	13	5 942 500	5 828 900
SUM OMLØPSMIDLER		378 867 655	487 535 290
SUM EIENDELER		1 248 596 426	1 308 357 450



TESS AS

Balanse pr. 31.12.2021

	Note	31.12.2021	31.12.2020
EGENKAPITAL OG GJELD			
EGENKAPITAL			
Innskutt egenkapital			
Aksjekapital	9,14	55 000 000	55 000 000
Overkurs	9	495 030 000	495 030 000
Annen innskutt egenkapital	9	9 668 081	9 668 081
Sum innskutt egenkapital		559 698 081	559 698 081
Opptjent egenkapital			
Annen egenkapital	9	96 031 206	94 107 449
Sum opptjent egenkapital		96 031 206	94 107 449
SUM EGENKAPITAL		655 729 287	653 805 530
GJELD			
LANGSIKTIG GJELD			
Annen langsiktig gjeld			
Gjeld til kredittinstitusjoner	7	96 000 000	108 000 000
Langsiktig gjeld til konsernselskap	7	54 184 300	54 284 300
Sum annen langsiktig gjeld		150 184 300	162 284 300
SUM LANGSIKTIG GJELD		150 184 300	162 284 300
KORTSIKTIG GJELD			
Gjeld til kredittinstitusjoner	12	53 866 202	47 095 374
Leverandørgjeld		16 948 705	10 327 500
Leverandørgjeld konsern		143 781	3 576 215
Betalbar skatt	8	58 528	7 130 577
Skyldig offentlige avgifter		13 280 163	11 352 115
Avsatt utbytte	2,9	16 057 887	15 054 574
Kortsiktig gjeld konsernselskap	12	321 292 450	366 003 849
Annen kortsiktig gjeld		21 035 123	31 727 416
SUM KORTSIKTIG GJELD		442 682 839	492 267 619
SUM GJELD		592 867 139	654 551 919
SUM EGENKAPITAL OG GJELD		1 248 596 426	1 308 357 450

Lier, 03.06.2022

John Ansgar Karlsen
Styreleder

Jan Georg Tunes
Styremedlem

Frode Soot
Styremedlem

Erik Jølberg
Daglig leder

Nils Lauvli
Styremedlem



TESS AS

Noter 2021

Regnskapsprinsipper:

Årsregnskapet er satt opp i samsvar med regnskapsloven og god regnskapsskikk. Selskapet har videre fulgt relevante bestemmelser i Norsk Regnskapsstandard utarbeidet av Norsk Regnskaps Stiftelse.

Konsernregnskap:

Selskapet er datterselskap av Teknisk Service Holding AS, og konsernregnskap er utarbeidet av Teknisk Service Holding AS. TESS AS utarbeider ikke eget konsernregnskap.

Driftsinntekter:

Inntektsføring ved salg av varer skjer på leveringstidspunktet. Salg av tjenester inntektsføres etter hvert som de blir levert.

Inntekter fra salg av tjenester og langsiktige tilvirkningsprosjekter resultatføres i takt med prosjektets fullføringsgrad, når utfallet av transaksjonen kan estimeres på en pålitelig måte.

Omløpsmidler og kortsiktig gjeld:

Omløpsmidler og kortsiktig gjeld omfatter normalt poster som forfaller til betaling innen ett år etter siste dag i regnskapsåret, samt poster som knytter seg til varekretsløpet. Omløpsmidler vurderes til laveste verdi av anskaffelseskost og antatt virkelig verdi (laveste verdis prinsipp). Kortsiktig gjeld balanseføres til pålydende verdi på opptakstidspunktet.

Anleggsmidler og langsiktig gjeld:

Anleggsmidler omfatter eiendeler bestemt til varig eie og bruk for virksomheten. Anleggsmidler er vurdert til anskaffelseskost. Varige driftsmidler føres opp i balansen og avskrives over driftsmiddelets forventede økonomiske levetid. Varige driftsmidler nedskrives til virkelig verdi ved verdifall som ikke forventes å være av forbigående art. Nedskrivningene blir reversert dersom grunnlaget for nedskrivningen ikke lenger er til stede. Langsiktig gjeld balanseføres til nominell verdi på etableringstidspunktet.

Datterselskaper og tilknyttet selskap:

Datterselskap og tilknyttede selskaper vurderes etter kostmetoden i selskapsregnskapet. Investeringer er vurdert til anskaffelseskost for aksjer med mindre nedskrivning har vært nødvendig. Det er foretatt nedskrivning til virkelig verdi når verdifall skyldes årsaker som ikke kan antas å være av forbigående art og det må anses som nødvendig etter god regnskapsskikk. Nedskrivninger er reversert dersom grunnlaget for nedskrivning ikke lenger er til stede.

Valuta:

Pengeposter i utenlandsk valuta vurderes etter kursen ved regnskapsårets slutt.

Varer:

Varer er vurdert til gjennomsnittlig anskaffelseskost.



TESS AS

Noter 2021

Fordringer:

Kundefordringer og andre fordringer føres opp i balansen til pålydende etter fradrag for avsetning til forventet tap. Avsetning til tap gjøres på grunnlag av en individuell vurdering av de enkelte fordringene. I tillegg gjøres det for øvrige kundefordringer en uspesifisert avsetning for å dekke antatt tap. Andre fordringer er også gjenstand for en tilsvarende vurdering.

Skatt:

Skattekostnaden i resultatregnskapet omfatter periodens betalbare skatt som blir utlignet og forfaller til betaling i neste regnskapsår i tillegg til endring i utsatt skatt/skattefordel. Utsatt skattefordel er beregnet med 22 % på grunnlag av de midlertidige forskjeller som eksisterer mellom regnskapsmessige og skattemessige verdier. I beregningen er det også medtatt ligningsmessig fremførbart underskudd ved regnskapsårets utgang. Skatteøkende og skattereduserende midlertidige forskjeller som reverseres eller kan reverseres i samme periode er utlignet og nettoført.

Obligatorisk Tjenestepensjon:

Selskapet er forpliktet til å etablere obligatorisk tjenestepensjon (OTP) for sine ansatte. Selskapet har etablert slik ordning utover lovens krav ved at innskuddet utgjør 3,25 % av arbeidstakers fastlønn over 1G.

Bruk av estimater:

Ledelsen har brukt estimater og forutsetninger som har påvirket resultatregnskapet og verdsettelsen av egenkapital og gjeld, samt usikre eiendeler og forpliktelser på balansedagen under utarbeidelse av årsregnskapet, alt i henhold til god regnskapskikk.

Kontantstrømpoppstilling:

Kontantstrømpoppstillingen er utarbeidet etter den indirekte metode. Kontanter og kontant-ekvivalenter omfatter kontanter, bankinnskudd og andre kortsiktige, likvide plasseringer.



TESS AS

Noter 2021

Note 1 - Salgsinntekt

Spesifikasjon av salg fordelt geografisk og pr. virksomhetsområde

	2021	2020
Norge	225 277 463	212 375 893
Salg utenfor Norge	159 631	457 879
Salgsinntekter	225 437 094	212 833 772

Virksomheten er en handels- og servicebedrift som har en stor andel av omsetningen relatert til administrasjon og koordinering av TESS-firmaene.

Note 2 - Transaksjoner med nærstående parter

Selskapet har hatt transaksjoner med følgende nærstående person/selskaper:

AS Rettsinkasso, Active Slangeservice AS, Elveveien 29 AS, BicTESS Ltda, Brandth Industrivare AS, Bryggerinett AS, Drifts og Vedlikeholdsprodukter AS, Eiva-Safex AS, Entreprenørnett AS, E-Sveis AS, Fellessalget Norge AS, Fiskerinett AS, Havbruksnett AS, Hydraulikkteknikk AS, Industrinett AS, JD Sveiseservice AS, Industrioutlet AS, Landbruksnett AS, MRO Norge AS, Offshorenett AS, Partnership AS, PSO AS, Rørtek AS, Slangevakten AS, Sveisehuset Bergen AS, Sveisenett AS, Teknisk Service Holding AS, TESS Aberdeen Ltd, TESS Eiendom AS, TESS Esbjerg Aps, TESS Handel AS, TESS Hønefoss Eiendom AS, TESS Kirkenes Eiendom AS, TESS Logistikk AS, TESS Nord AS, TESS Produksjon AS, TESS Singapore Pte Ltd, TESS Skagerak Eiendom AS, TESS Subsea AS, TESS Sverige AB, TESS Sør AS, TESS Sør Eiendom AS, TESS Vest AS, TESS Vest Eiendom AS, TESS Øst AS, Stiftelsen Erik Jøberg, Tess SørØst AS, Reol Consult AS, Skogholt Hanskefabrikk AS, Sveisehuset Drammen AS, Mobilservice AS, Entreprenørnett AS, Tess Møre Eiendom AS, Tess Hose Management Inc, Tess Hose Management Inc Operations Canarias S.L., Skogholt Hanskefabrikk AS og Wapman AS.

Alle transaksjoner er foretatt som del av den ordinære virksomheten og til priser og betingelser som mellom uavhengige parter. De vesentligste transaksjonene foretatt med nærstående fremgår nedenfor:

	2021	2020
Salgsinntekter inkl. samarbeidsavgift	224 836 096	217 889 551
Driftskostnader	54 636 202	25 505 541
Renteinntekter på utlån	11 509 352	10 976 816
Renteinntekter konsernkontoordning	7 633 070	7 337 761
Rentekostnader på innlån	1 342 155	1 347 050
Rentekostnader konsernkontoordning	4 830 523	1 057 609
Mottatt utbytte	22 192 863	16 502 794
Mottatt konsernbidrag	0	14 242 169
Avgitt utbytte	16 057 887	15 054 574
Avgitt konsernbidrag	6 846 830	6 292 598



TESS AS

Noter 2021

Note 3 - Ytelser/godtgjørelser til styret, daglig leder og revisor

	Lønn	Bonus	Pensjons- forpliktelse	Annen godtgjørelse	Sum
Daglig leder	6 104 208	7 984 406	46 942	31 251	14 166 807
Styremedlemmer	0	0	0	25 000	25 000

Det er ikke tegningsretter, opsjoner eller tilsvarende rettigheter for ansatte og deres tillitsvalgte.

Daglig leder har avtale om resultatbasert bonus.

Daglig leder og styret har ikke avtale om sluttvederlag, aksjebasert avlønning, overskuddsdelinger, opsjoner eller lignende.

Det er ikke gitt lån eller stilt sikkerhet på vegne av ansatte, daglig leder, styremedlemmer, aksjonærer eller nærstående til disse.

Kostnadsført honorar til revisor består av:	2021	2020
Revisjon	502 631	896 480
Annen bistand	98 630	0
Samlet honorar til revisor	601 261	896 480

Honorar til revisor er eksklusiv merverdiavgift.

Note 4 - Lønnskostnad

	2021	2020
Lønn	78 873 398	69 573 375
Arbeidsgiveravgift	12 520 453	10 127 805
Pensjonskostnader	1 952 745	1 809 882
Andre lønnsrelaterte ytelser	2 940 083	4 081 422
Totalt	96 286 679	85 592 484

Gjennomsnittlig antall årsverk har i løpet av 2021 vært 97. Selskapet er forpliktet til å etablere obligatorisk tjeneste pensjon (OTP) for sine ansatte.

Selskapets pensjonsordning er 3,25 % poeng av lønn over 1G, som er vesentlig (62,5 %) høyere enn lovens minstekrav.



TESS AS

Noter 2021

Note 5 - Avskrivning på varige driftsmidler

	Maskiner og anlegg	Driftsløsøre, inventar, verktøy, kontorm.	Sum
Anskaffelseskost pr. 1/1	3 286 946	60 164 547	63 451 493
+ Tilgang	2 318 215	11 687 268	14 005 483
- Avgang	0	0	0
Anskaffelseskost pr. 31/12	5 605 161	71 851 816	77 456 976
Akk. av/nedskr. pr 1/1	1 537 650	31 165 486	32 703 136
+ Ordinære avskrivninger	929 328	13 736 947	14 666 275
+ Avskr. på oppskrivning	0	0	0
- Tilbakeført avskrivning	0	0	0
+ Ekstraord nedskrivninger	0	0	0
Akk. av/nedskr. pr. 31/12	2 466 979	44 902 433	47 369 412
Balanseført verdi pr 31/12	3 138 182	26 949 383	30 087 565
Lineære avskrivninger	5	3-5	



TESS AS

Noter 2021

Note 6 - Investeringer i aksjer

Selskapet har aksjer i følgende datterselskaper:

Datterselskap, kontorsted:	Eierandel %	Stemme-rett %	Arsresultat siste år	Balanseført EK siste år
TESS Logistikk AS, Lier	100,00 %	100,00 %	16 872 431	95 124 881
TESS Nord AS, Ålesund	95,25 %	95,25 %	48 339 545	293 437 048
TESS Sør AS, Drammen	90,11 %	90,11 %	23 835 048	101 549 394
TESS Vest AS, Bergen	90,20 %	90,20 %	45 641 699	180 901 188
TESS Øst AS, Oslo	98,04 %	98,04 %	28 523 734	291 434 558
Bryggerinett AS, Lier	100,00 %	100,00 %	1 672	145 935
Drifts og vedlikeholdsprodukter Norge AS, Lier	75,00 %	75,00 %	1 810	137 840
Entreprenørnett AS, Lier	100,00 %	100,00 %	1 666	142 568
Esveis AS, Lier	100,00 %	100,00 %	1 664	142 701
Fellessalget Norge AS, Lier	100,00 %	100,00 %	1 661	139 982
Fiskerinett AS, Lier	100,00 %	100,00 %	1 666	142 568
Havbruksnett AS, Lier	100,00 %	100,00 %	1 666	142 560
Industrinett AS, Lier	100,00 %	100,00 %	17 182	1 039 775
Industrioutlet AS, Lier	100,00 %	100,00 %	-597	134 505
Landbruksnett AS, Lier	100,00 %	100,00 %	1 666	142 567
MRO Norge AS, Lier	100,00 %	100,00 %	1 756	129 977
Offshorenett AS, Lier	100,00 %	100,00 %	1 666	142 572
Parntership AS, Lier	100,00 %	100,00 %	7 938	519 286
Sveisenett AS, Lier	100,00 %	100,00 %	1 670	144 797
TESS Produksjon AS, Lier	100,00 %	100,00 %	195 971	11 740 280
TESS Handel AS, Lier	100,00 %	100,00 %	871 241	8 899 654
Sveisehuset Bergen, Lier	100,00 %	100,00 %	1 801	130 239
Wapman, Lier	100,00 %	100,00 %	1 666	142 959
PSO AS, Stavanger	70,00 %	70,00 %	1 242 990	4 013 934
Eiva-Safex AS, Stokke	100,00 %	100,00 %	4 314 697	13 947 809
Tess Hydraspec AS, Kristiansand	70,00 %	70,00 %	-291 222	709 689

Selskapet har aksjer i følgende andre selskaper:

Andre selskap	Eierandel %	Balanseført verdi
Lloyds TSB Registrars, London	< 1 %	9 894
Norsk Rørsenter AS, Drammen	< 1 %	50 000
Tidetec AS, Oslo	< 1 %	0
Tradebroker AS, Oslo	< 1 %	77 000
Trelleborg AB, Trelleborg	< 1 %	15 454

Selskapet har mottatt utbytte fra følgende selskaper for 2021, jfr. note 2. Utbytter er beregnet fra eierandeler per vedtektsdato for årsregnskapet

TESS Nord AS	kr 6 908 874
TESS Sør AS	kr 3 226 925
TESS Vest AS	kr 6 175 322
TESS Øst AS	kr 4 194 499
TESS Logistikk AS	kr 1 687 243
Sum	kr 22 192 863



TESS AS

Noter 2021

Note 7 - Langsiktige fordringer og langsiktig gjeld

Fordringer med forfall senere enn 1 år etter balansedagen:

Fordringer på konsernselskaper	2021	2020
Fordringer på Industrioutlet AS	10 000	10 000
Fordringer på Teknisk Service Holding AS	166 506 357	166 506 357
Fordringer på TESS Eiendom AS	57 500 000	46 500 000
Fordringer på TESS Esbjerg Aps	100	1 241 983
Fordringer på TESS Logistikk AS	135 134 000	135 134 000
Fordringer på Eiva-Safex AS	27 850 598	11 572 000
Fordringer på TESS Hose Management Inc Operations Canarias S.L.	884 078	884 078
Fordringer på TESS Nord AS	1 000 000	1 000 000
Fordringer på TESS Møre Eiendom AS	3 030 335	3 030 335
Fordringer på TESS Sør AS	27 000 000	27 000 000
Fordringer på Elveveien 29 AS	3 000 000	0
Sum	421 915 467	392 878 753

Rentesats på fordringer er for tiden 3% på lån til Industrioutlet AS, TESS Eiendom, TESS Esbjerg Aps, TESS Logistikk AS og Eiva-Safex AS, 2,625% på lån til Teknisk Service Holding AS, TESS Canarias, TESS Nord AS, TESS Møre Eiendom AS og TESS Sør AS og 2,25% på lån til Elveveien 29 AS. Fordringene er avdragsfrie.

Gjeld med forfall senere enn 1 år etter balansedagen:

Gjeld til konsernselskaper		
Gjeld til Partnership AS	450 000	450 000
Gjeld til Industrinett AS	975 000	975 000
Gjeld til TESS Produksjon AS	11 146 000	11 146 000
Gjeld til TESS Nettselskaper	2 700 000	2 700 000
Gjeld til TESS Tromsø AS	1 800 000	1 800 000
Gjeld til TESS Sveisehuset Drammen AS	400 000	400 000
Gjeld til TESS Sørøst AS	0	100 000
Gjeld til TESS Logistikk AS	11 868 500	11 868 500
Gjeld til Teknisk Service Holding AS	16 560 960	16 560 960
Gjeld til Jølberg Holding AS	8 283 840	8 283 840
Sum	54 184 300	54 284 300
Gjeld til øvrige		
Gjeld til Danske Bank	96 000 000	108 000 000
Sum	96 000 000	108 000 000
Total gjeld	150 184 300	162 284 300

Rentesats på gjeld til øvrige TESS foretak er for tiden fra 2,25% til 2,625%. Gjelden er avdragsfri.

Vedrørende panteopplysninger se note "Pantstillelser".



TESS AS

Noter 2021

Note 8 - Skattekostnad på ordinært resultat

Spesifikasjon av årets skattegrunnlag: 2021

Resultat før skattekostnader	25 678 394
Permanente og andre forskjeller	-21 815 123
Endring i midlertidige forskjeller	5 180 752
Fremført korreksjonsinntekt til fradrag	
Ytet konsernbidrag	8 777 987
Inntekt	266 036

Spesifikasjon av årets skattekostnad: 2021

Beregnet skatt av årets resultat	1 989 685
+ Endring i utsatt skattefordel (bokført)	-1 139 765
= Ordinær skattekostnad	849 920

Betalbar skatt i balansen består av:

Beregnet skatt av årets resultat	1 989 685
+/- Effekt av skatt på konsernbidrag	-1 931 157
= Betalbar skatt i balansen	58 528

Midlertidige forskjeller og balanseført utsatt skatt

	2021	2020
+ Driftsmidler inkl. goodwill	-6 891 100	-2 375 282
+ Utestående fordringer	-371 000	-164 000
+ Gevinst- og tapskonto	600 718	750 898
+ Andre forskjeller som påvirker betalbar skatt	-307 754	0
- Fremført korreksjonsinntekt fra tidligere år		
Sum positive forskjeller	600 718	750 898
Sum negative forskjeller	-7 569 854	-2 539 282
Grunnlag for beregning av utsatt skatt / skattefordel	-6 969 136	-1 788 384
Balanseført utsatt skattefordel	1 533 209	393 444



TESS AS

Noter 2021

Note 9 - Egenkapital

	Aksjekapital / selskapskapital	Overkurs	Annen innskutt egenkapital	Annen egenkapital	Sum egenkapital
Pr 1.1.	55 000 000	495 030 000	9 668 081	94 107 449	653 805 530
+ Årets resultat				24 828 474	24 828 474
- Avsatt ordinært utbytte				-16 057 887	-16 057 887
- Avgitt konsernbidrag				-6 846 830	-6 846 830
Pr 31.12.	55 000 000	495 030 000	9 668 081	96 031 206	655 729 287

Note 10 - Pantstillelser

Pr 31.12.2021 er sum gjeld sikret med pant: kr 0

Selskapet har stilt garanti til Danske Bank for lån tatt opp av andre konsernselskaper. Disse lånene utgjør pr 31.12.2021 kr. 526 245 868 (kr 559 316 500).

Eiendeler	Pantlaster	Pantebeløp	Bokført verdi
Driftsløsøre, maskiner og anlegg	Danske Bank	150 000 000	30 087 566
Varelager	Danske Bank	750 000 000	713 532
Kundefordringer	Danske Bank	750 000 000	67 927 972

Note 11 - Varekostnad - varebeholdning

Pr. beholdningstype	2021	2020
Handelsvarer	713 532	276 223
Totalt	713 532	276 223



TESS AS

Noter 2021

Note 12 - Konsernkontoordning

TESS AS har en konsernkontoordning i Danske Bank.

Øvrige deltakeres saldo i konsernkontoordningen har pr. 31.12.2021 følgende mellomværende med TESS AS:

Selskap	2021	2020
Kortsiktige fordringer		
TESS Logistikk AS	183 393 073	270 526 435
TESS Trøndelag AS	0	22 540 355
TESS Vest AS	42 966 778	31 853 280
TESS Sør AS	9 340 499	17 778 186
Sum	235 700 350	342 698 256
Kortsiktig gjeld		
TESS Subsea AS	28 960 019	5 327 631
TESS Logistikk AS EUR	6 130 578	94 033 596
TESS Nord AS	36 965 449	48 287 590
TESS Handel AS	45 543 693	13 978 904
TESS Øst AS	130 534 799	143 236 571
Jølberg Holding AS	23 397 973	30 605 440
Sum	271 532 510	335 469 732
Saldo konsernkonto pr 31.12	-89 823 217	-39 866 849
Netto fordring/gjeld speilkto	-35 832 160	-7 228 524
Konsernkontogjeld pr 31.12	-53 866 202	-47 095 373

Note 13 - Bankgaranti

Tryg Garanti har stilt bankgaranti på vegne av TESS AS for skattetrekk. Bankgarantien er på kr 8 000 000 (kr 5 000 000).



TESS AS

Noter 2021

Note 14 - Aksjekapital

Selskapet har 55 000 aksjer, hver pålydende kr 1 000. Samlet aksjekapital utgjør kr 55 000 000. Selskapet har kun en aksjeklasse.

Selskapets aksjeeiere er:

Aksjonærens navn:	Aksjonærens funksjon:	Antall aksjer:
Teknisk Service Holding AS		54 535
Erik Jølberg	Daglig leder	100
Henning Knutsen	Styremedlem	7
Øvrige aksjonærer <1 %		358

Morselskapets forretningskontor er i Lier.



**Årsregnskap 2021
for**

TESS AS

Organisasjonsnr. 916643233



TESS AS Årsberetning 2021

Virksomhetens art og hvor den drives

TESS AS er en teknisk faghandel og servicebedrift som har en stor andel av omsetningen relatert til administrasjon og koordinering av og for TESS-firmaene. TESS-firmaene leverer tekniske tjenester og integrerte forsyningsløsninger hvor kjerneproduktene er slanger, sveis og verktøy samt i tillegg verneutstyr og arbeidsbekledning.

Selskapets forretningssted er i Lier.

Teknisk Service Holding AS eier 99,2 % av aksjene i selskapet. Resterende andel eies av ansatte. Selskapet eier hovedvekten av konsernets driftsselskaper, inkludert Tess Logistikk AS, Tess Nord AS, Tess Sør AS, Tess Vest AS, Tess Øst AS og Eiva-Safex AS. For en komplett liste av eierskap se note 6 til årsregnskapet.

Fortsatt drift

I samsvar med regnskapslovens § 3-3a bekreftes det at forutsetningen om fortsatt drift er tilstede, og at årsregnskapet for 2021 er satt opp under denne forutsetningen. Til grunn for bekreftelsen ligger resultatprognoser for 2022, selskapets langsiktige doblingsprognoser, og selskapets finansielle stilling.

Arbeidsmiljø og sykefravær

Selskapet har iverksatt en rekke tiltak for å redusere risikoen for sykefravær, skader og ulykker, herunder blant annet påbud om bruk av verneutstyr ved arbeid ved slangepresse og kappemaskin, ved opphold på lageret og i verkstedlokalene. Selskapet har innført system for rapportering av uønskede hendelser. Konsernets HMS politikk blir fulgt i henhold til vedtatte krav og regler.

Totalt sykefravær siste år utgjorde 6.0 % av total arbeidstid for året. Korttidssykefraværet utgjorde 0.8% av total arbeidstid. I 2020 utgjorde sykefraværet 7.1 % av total arbeidstid, mens korttidssykefraværet utgjorde 2.9 %.

Arbeidsmiljøet betraktes som godt, og selskapet har blant annet en funksjonærforening som har som formål å legge til rette for fritidsaktiviteter og sosialt samvær for de ansatte.

Redegjørelse for kjønnslikestilling og arbeidet med likestilling og ikke-diskriminering

Selskapet arbeider aktivt for å fremme likestilling, sikre like muligheter og rettigheter, samt å hindre diskriminering på grunn av etnisitet, nasjonal opprinnelse, hudfarge, språk, religion, livssyn og nedsatt funksjonsevne.

Virksomheten tilstreber lik behandling av begge kjønn når det gjelder rekruttering, lønn og arbeidstid. For å fremme likestilling og for å forhindre forskjellsbehandling i strid med lov om likestilling er det iverksatt flere tiltak, som blant annet nøytrale stillingsannonser. Medarbeidere ansettes etter kvalifikasjon, ikke kjønn.

Det var 96 ansatte, hvorav 45 kvinner i selskapet pr. 31.12.2021. 10 personer er ansatt i deltidsstilling. Se selskapets «Redegjørelse for likestilling» for mer utfyllende omtale rundt likestillingsarbeidet, tilgjengelig på www.tess.no.

Ytre miljø og grønn profil

Virksomhetens bransje medfører ikke forurensning eller utslipp som kan være til skade for det ytre miljø. Selskapet har iverksatt kildesortering og gjenbruk av emballasje for å forhindre og redusere negative miljøpåvirkninger. Firmaet satser bevisst på miljø og grønn profil i det el-biler er anskaffet til bruk for selgere og varetransport i bynære områder, og ladestasjoner er satt opp for både ansatte og kunder. De ansatte mottar ekstra godtgjørelse for å kjøre el-bil profilert for arbeidsgiver. For øvrig vises til TESS-firmaenes «Bærekraftrapport 2022», tilgjengelig på www.tess.no.

Redegjørelse for årsregnskapet

Omsetningen i TESS AS økte fra kr 219 569 976 i 2020 til kr 235 929 336 i 2021. Årsresultatet i 2021 ble kr 24 828 474 mot kr 49 590 839 i 2020. Omsetningsveksten relateres direkte til veksten i datterselskaper og økt utfakturering av fellestjenester. Resultatendringen skyldes i hovedsak lavere



TESS AS Årsberetning 2021

utbytter og konsernbidrag overført fra datterselskaper, samt økte konserninterne tjenester fra morselskapet.

Samlet kontantstrøm fra driften i selskapet var kr 82 098 089, mens driftsresultatet for selskapet utgjorde negative kr 6 917 259. Årsaken til differansen fremkommer av kontantstrømoppstillingen, og skyldes i det vesentligste nedgang i konserninterne fordringer.

De samlede investeringene i TESS AS i 2021 var på kr 14 005 483. Av årets investeringer gikk kr 2 318 245 til maskiner og kr 11 687 268 til driftsløsøre og inventar. Jfr. Note 5 «Avskrivning på varige driftsmidler».

Selskapets kortsiktige gjeld utgjorde ved årets slutt 75 % av total gjeld i selskapet, sammenlignet med 75 % året før. Selskapets finansielle stilling vurderes som god.

Totalkapitalen var ved utgangen av året kr 1 248 596 426 mot kr 1 308 357 450 året før. Egenkapitalandelen pr. 31.12.2021 var 53 %, og var 50 % pr. 31.12.2020. Langsiktig rentebærende gjeld utgjorde kr 150 184 300 ved årsslutt, kr 162 284 300 ved årsslutt 2020. Dette utgjør en belåningsgrad på 12 % i de respektive årene.

Redegjørelse for selskapets utsikter

Selskapet forventes å ha en positiv utvikling. Styret ønsker imidlertid å presisere at det normalt er usikkerhet knyttet til den fremtidige utviklingen av selskapet og at den politiske ustabiliteten i verdenssamfunnet utgjør en økt usikkerhet.

Forsknings- og utviklingsaktiviteter

Selskapet har for tiden ingen pågående forsknings- eller utviklingsaktiviteter, unntatt satsningen på integrerte forsyningsløsninger som blir spesielt høyt verdsatt av myndighetene, entreprenørene og ansvarlige tiltakshavere for større anlegg og infrastrukturprosjekter. Konseptene for besparelse ved hjelp av ubemannende lagre og slangekontroll har betydelig vekstpotensiale både i nasjonale og internasjonale markeder.

Finansiell risiko

Den finansielle risikoen for TESS AS anses som lav, basert på følgende vurdering:

- Markedsrisiko:** Selskapet er eksponert for endringer i valutakurser. Selskapet har langsiktig gjeld, og er således eksponert for endringer i rentenivå.
- Kreditrisiko:** Selskapet har høy fokus på å unngå tap på fordringer. Det har historisk sett vært lite tap på fordringer. Utestående kundefordringer pr. 31.12.2021 var totalt kr 67 927 972 (kr 82 867 205 pr. 31.12.2020). Det er ikke inngått avtaler om motregning eller andre finansielle instrumenter som reduserer kredittrisikoen i selskapet.
- Likvidetsrisiko:** TESS AS sin likviditetsbeholdning var kr. 5 942 500 pr. 31.12.2021, og kr. 5 828 900 pr. 31.12.2020. Selskapet har konsernkontoordning og kontoinnehaver er TESS AS jfr. Note 12 «Fordringer på konsernselskaper». Selskapet har i løpet av siste året vært i stand til å betjene sine forpliktelser. Selskapets likviditet er god.

Det er ikke tegnet forsikring for styrets medlemmer og daglig leder for deres mulige ansvar overfor foretaket og tredjepersoner.

Hendelser etter balansedagen

Som en respons til COVID og forventede utfordringer i markedet, økte selskapet sitt varelager gjennom 2020 og 2021. Dette har selskapet høstet godt av i dagens situasjon, som er ytterligere utfordret på grunn av politisk ustabilitet. Konsernselskapene har flere underleverandører påvirket direkte og indirekte av krigen som brøt ut i Ukraina 24. februar 2022. Krigen påvirker leveringstider og innkjøpspriser, spesielt gjelder dette syrefaste produkter. Konsernselskapene har et betydelig varelager som motvirker kortsiktige effekter, men vil kunne bli påvirket ved en langvarig endring av tilgang og kostnadsnivå på enkelte varegrupper. Dette vil igjen kunne påvirke Tess AS gjennom utbytter og utfakturerte fellestjenester.



TESS AS Årsberetning 2021


Årsresultat og disponeringer


Styret mener at årsregnskapet gir et rettvisende bilde av TESS AS eiendeler og gjeld, finansielle stilling og resultat. Fri egenkapital var pr. 31.12.2021 kr 600 729 287. På bakgrunn av dette foreslås følgende disponering av årsresultatet (2020 i parentes):

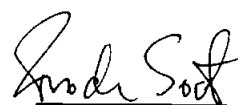
Avsatt til ordinært utbytte	kr 16 057 887	(kr 15 054 574)
Avgitt konsernbidrag	kr 6 846 830	(kr 6 292 598)
Overføring til annen egenkapital	kr 1 923 757	(kr 28 243 668)
Sum overføringer og disponeringer	kr 24 828 474	(kr 49 590 839)

Lier, 3. juni 2022


I styret for TESS AS


John Ansgar Karlsen
Styreleder


Jan Georg Tunes
Styremedlem


Frode Soot
Styremedlem


Nils Lauvliid
Styremedlem


Erik Jølberg
Daglig Leder



TESS AS

Resultatregnskap

	Note	2021	2020
DRIFTSINNTEKTER OG DRIFTSKOSTNADER			
Driftsinntekter			
Salgsinntekt	1,2	225 437 094	212 833 772
Annen driftsinntekt	2	10 492 242	6 736 204
Sum driftsinntekter		235 929 336	219 569 976
Driftskostnader			
Varekostnad	2	1 070 750	-4 461 530
Lønnskostnad	3,4	96 286 679	85 592 484
Avskrivning på varige driftsmidler	5	14 666 275	13 518 755
Annen driftskostnad	2,3	130 822 890	107 090 750
Sum driftskostnader		242 846 595	201 740 460
DRIFTSRESULTAT		-6 917 259	17 829 517
FINANSINNTEKTER OG FINANSKOSTNADER			
Finansinntekter			
Inntekt på investering i datterselskap	2,6	22 234 763	34 761 985
Renteinnt. fra foretak i samme konsern	2,7	19 142 423	18 314 577
Annen renteinntekt		35 645	181 731
Annen finansinntekt		471 415	4 105 002
Sum finansinntekter		41 884 246	57 363 295
Finanskostnader			
Nedskr. av andre finansielle oml. midler		99 999	0
Nedskr. av finansielle anleggsmidler		101 279	5 886 605
Rentekostn. til foretak i samme konsern	2,7	6 172 678	2 404 659
Annen rentekostnad	7	2 098 050	6 293 286
Annen finanskostnad		816 587	848 850
Sum finanskostnader		9 288 593	15 433 400
NETTO FINANSPOSTER		32 595 653	41 929 895
ORDINÆRT RES. FØR SKATTEKOSTNAD		25 678 394	59 759 412
Skattekostnad på ordinært resultat	8	849 920	10 168 572
ORDINÆRT RESULTAT		24 828 474	49 590 839
ÅRSRESULTAT		24 828 474	49 590 839
OVERFØRINGER OG DISPONERINGER			
Avsatt til ordinært utbytte	2,9	16 057 887	15 054 574
Avgitt konsernbidrag	2,9	6 846 830	6 292 598
Overføringer til/fra annen egenkapital	9	1 923 757	28 243 668
Sum overføringer og disponeringer		24 828 474	49 590 839



TESS AS

Balanse pr. 31.12.2021

	Note	31.12.2021	31.12.2020
EIENDELER			
ANLEGGSMIDLER			
Immaterielle eiendeler			
Utsatt skattefordel	8	1 533 209	393 444
Sum immaterielle eiendeler		1 533 209	393 444
Varige driftsmidler			
Maskiner og anlegg	5,10	3 138 182	1 749 296
Driftsløsøre, inventar, verktøy, kontorm.	5,10	26 949 383	28 999 062
Sum varige driftsmidler		30 087 566	30 748 358
Finansielle anleggsmidler			
Investeringer i datterselskap	6	416 040 182	396 547 978
Investeringer i aksjer og andeler	6	152 348	253 627
Lån til foretak i samme konsern	7	421 915 467	392 878 753
Sum finansielle anleggsmidler		838 107 997	789 680 358
SUM ANLEGGSMIDLER		869 728 771	820 822 160
OMLØPSMIDLER			
Varer	10,11	713 532	276 223
Fordringer			
Kundefordringer	10	1 853 333	1 391 528
Kundefordringer konsernselskap	10	66 074 639	81 475 677
Fordringer på konsernselskap		46 983 476	27 845 635
Kortsiktig fordring konsernkontoordning	12	235 700 350	342 698 257
Fordring konsernbidrag		0	18 259 191
Andre kortsiktige fordringer		21 599 825	9 759 879
Sum fordringer		372 211 623	481 430 167
Bankinnskudd, kontanter o.l.	13	5 942 500	5 828 900
SUM OMLØPSMIDLER		378 867 655	487 535 290
SUM EIENDELER		1 248 596 426	1 308 357 450



TESS AS

Balanse pr. 31.12.2021

	Note	31.12.2021	31.12.2020
EGENKAPITAL OG GJELD			
EGENKAPITAL			
Innskutt egenkapital			
Aksjekapital	9,14	55 000 000	55 000 000
Overkurs	9	495 030 000	495 030 000
Annen innskutt egenkapital	9	9 668 081	9 668 081
Sum innskutt egenkapital		559 698 081	559 698 081
Opptjent egenkapital			
Annen egenkapital	9	96 031 206	94 107 449
Sum opptjent egenkapital		96 031 206	94 107 449
SUM EGENKAPITAL		655 729 287	653 805 530
GJELD			
LANGSIKTIG GJELD			
Annen langsiktig gjeld			
Gjeld til kredittinstitusjoner	7	96 000 000	108 000 000
Langsiktig gjeld til konsernselskap	7	54 184 300	54 284 300
Sum annen langsiktig gjeld		150 184 300	162 284 300
SUM LANGSIKTIG GJELD		150 184 300	162 284 300
KORTSIKTIG GJELD			
Gjeld til kredittinstitusjoner	12	53 866 202	47 095 374
Leverandørgjeld		16 948 705	10 327 500
Leverandørgjeld konsern		143 781	3 576 215
Betalbar skatt	8	58 528	7 130 577
Skyldig offentlige avgifter		13 280 163	11 352 115
Avsatt utbytte	2,9	16 057 887	15 054 574
Kortsiktig gjeld konsernselskap	12	321 292 450	366 003 849
Annen kortsiktig gjeld		21 035 123	31 727 416
SUM KORTSIKTIG GJELD		442 682 839	492 267 619
SUM GJELD		592 867 139	654 551 919
SUM EGENKAPITAL OG GJELD		1 248 596 426	1 308 357 450

Lier, 03.06.2022

John Ansgar Karlsen
StyrelederJan Georg Tunes
StyremedlemFrode Soot
StyremedlemErik Jølberg
Daglig lederNils Lauvli
Styremedlem



TESS AS

Kontantstrømoppstilling

	Note	2021	2020
Kontantstrømmer fra operasjonelle aktiviteter			
Resultat før skattekostnad		25 678 394	59 759 412
Periodens betalte skatt		7 130 577	213 758
Tap / - Vinning ved salg av anleggsmidler		-41 900	-4 000 519
Ordinære avskrivninger		14 666 275	13 518 755
Nedskrivning anleggsmidler		101 279	5 886 605
- Resultatført konsernbidrag		0	18 259 191
Endring i varelager		-437 309	80 127
Endring i kundefordringer		14 939 233	31 840 371
Endring i leverandørgjeld		3 188 771	-23 142 458
Endring i andre tidsavgrensningsposter		31 133 923	60 850 954
= Nto. kontantstrøm fra operasjonelle aktiviteter		82 098 089	126 320 298
Kontantstrømmer fra investeringsaktiviteter			
Utbetalinger ved kjøp av varige driftsmidler		-14 005 483	-8 982 807
Utbet. ved kjøp av aksjer og andeler		-19 450 304	-720 508
Utbetalinger ved kjøp av andre investeringer		-29 036 714	-4 405 229
= Nto. kontantstrøm fra investeringsaktiviteter		-62 492 501	-14 108 545
Kontantstrømmer fra finansieringsaktiviteter			
Utbet. ved nedbetaling av langsiktig gjeld		-12 100 000	-12 626 687
Netto endring i kassekreditt		6 770 828	-91 743 993
Utbetalinger av utbytte		-15 054 574	-10 105 477
Inn-/Utbetalinger av konsernbidrag		891 758	-3 500 000
= Nto. kontantstrøm fra finansieringsaktiviteter		-19 491 988	-117 976 157
= Netto endring i kontanter mv		113 600	-13 018 405
Beholdning av kontanter 01.01.		5 828 900	11 593 305
= Kontantbeholdning 31.12.		5 942 500	-1 425 100
Kontantbeholdning mv framkommer slik:		5 942 500	5 828 900

Kontantstrømoppstilling for TESS AS

Organisasjonsnr. 916643233



TESS AS

Noter 2021

Regnskapsprinsipper:

Årsregnskapet er satt opp i samsvar med regnskapsloven og god regnskapsskikk. Selskapet har videre fulgt relevante bestemmelser i Norsk Regnskapsstandard utarbeidet av Norsk Regnskaps Stiftelse.

Konsernregnskap:

Selskapet er datterselskap av Teknisk Service Holding AS, og konsernregnskap er utarbeidet av Teknisk Service Holding AS. TESS AS utarbeider ikke eget konsernregnskap.

Driftsinntekter:

Inntektsføring ved salg av varer skjer på leveringstidspunktet. Salg av tjenester inntektsføres etter hvert som de blir levert.

Inntekter fra salg av tjenester og langsiktige tilvirkningsprosjekter resultatføres i takt med prosjektets fullføringsgrad, når utfallet av transaksjonen kan estimeres på en pålitelig måte.

Omløpsmidler og kortsiktig gjeld:

Omløpsmidler og kortsiktig gjeld omfatter normalt poster som forfaller til betaling innen ett år etter siste dag i regnskapsåret, samt poster som knytter seg til varekretsløpet. Omløpsmidler vurderes til laveste verdi av anskaffelseskost og antatt virkelig verdi (laveste verdis prinsipp). Kortsiktig gjeld balanseføres til pålydende verdi på opptakstidspunktet.

Anleggsmidler og langsiktig gjeld:

Anleggsmidler omfatter eiendeler bestemt til varig eie og bruk for virksomheten. Anleggsmidler er vurdert til anskaffelseskost. Varige driftsmidler føres opp i balansen og avskrives over driftsmiddelets forventede økonomiske levetid. Varige driftsmidler nedskrives til virkelig verdi ved verdifall som ikke forventes å være av forbigående art. Nedskrivningene blir reversert dersom grunnlaget for nedskrivningen ikke lenger er til stede. Langsiktig gjeld balanseføres til nominell verdi på etableringstidspunktet.

Datterselskaper og tilknyttet selskap:

Datterselskap og tilknyttede selskaper vurderes etter kostmetoden i selskapsregnskapet. Investeringer er vurdert til anskaffelseskost for aksjer med mindre nedskrivning har vært nødvendig. Det er foretatt nedskrivning til virkelig verdi når verdifall skyldes årsaker som ikke kan antas å være av forbigående art og det må anses som nødvendig etter god regnskapsskikk. Nedskrivninger er reversert dersom grunnlaget for nedskrivning ikke lenger er til stede.

Valuta:

Pengeposter i utenlandsk valuta vurderes etter kursen ved regnskapsårets slutt.

Varer:

Varer er vurdert til gjennomsnittlig anskaffelseskost.



TESS AS

Noter 2021

Fordringer:

Kundefordringer og andre fordringer føres opp i balansen til pålydende etter fradrag for avsetning til forventet tap. Avsetning til tap gjøres på grunnlag av en individuell vurdering av de enkelte fordringene. I tillegg gjøres det for øvrige kundefordringer en uspesifisert avsetning for å dekke antatt tap. Andre fordringer er også gjenstand for en tilsvarende vurdering.

Skatt:

Skattekostnaden i resultatregnskapet omfatter periodens betalbare skatt som blir utlignet og forfaller til betaling i neste regnskapsår i tillegg til endring i utsatt skatt/skattefordel. Utsatt skattefordel er beregnet med 22 % på grunnlag av de midlertidige forskjeller som eksisterer mellom regnskapsmessige og skattemessige verdier. I beregningen er det også medtatt ligningsmessig fremførbart underskudd ved regnskapsårets utgang. Skatteøkende og skattereduserende midlertidige forskjeller som reverseres eller kan reverseres i samme periode er utlignet og nettoført.

Obligatorisk Tjenestepensjon:

Selskapet er forpliktet til å etablere obligatorisk tjenestepensjon (OTP) for sine ansatte. Selskapet har etablert slik ordning utover lovens krav ved at innskuddet utgjør 3,25 % av arbeidstakers fastlønn over 1G.

Bruk av estimater:

Ledelsen har brukt estimater og forutsetninger som har påvirket resultatregnskapet og verdsettelsen av egenkapital og gjeld, samt usikre eiendeler og forpliktelser på balansedagen under utarbeidelse av årsregnskapet, alt i henhold til god regnskapsskikk.

Kontantstrømoppstilling:

Kontantstrømoppstillingen er utarbeidet etter den indirekte metode. Kontanter og kontantekvivalenter omfatter kontanter, bankinnskudd og andre kortsiktige, likvide plasseringer.



TESS AS

Noter 2021

Note 1 - Salgsinntekt

Spesifikasjon av salg fordelt geografisk og pr. virksomhetsområde

	2021	2020
Norge	225 277 463	212 375 893
Salg utenfor Norge	159 631	457 879
Salgsinntekter	225 437 094	212 833 772

Virksomheten er en handels- og servicebedrift som har en stor andel av omsetningen relatert til administrasjon og koordinering av TESS-firmaene.

Note 2 - Transaksjoner med nærstående parter

Selskapet har hatt transaksjoner med følgende nærstående person/selskaper:

AS Rettsinkasso, Active Slangeservice AS, Elveveien 29 AS, BicTESS Ltda, Brandth Industrivare AS, Bryggerinett AS, Drifts og Vedlikeholdsprodukter AS, Eiva-Safex AS, Entreprenørnett AS, E-Sveis AS, Fellessalget Norge AS, Fiskerinett AS, Havbruksnett AS, Hydraulikkteknikk AS, Industrinett AS, JD Sveiseservice AS, Industrioutlet AS, Landbruksnett AS, MRO Norge AS, Offshorenett AS, Partnershop AS, PSO AS, Rørtek AS, Slangevakten AS, Sveisehuset Bergen AS, Sveisenett AS, Teknisk Service Holding AS, TESS Aberdeen Ltd, TESS Eiendom AS, TESS Esbjerg Aps, TESS Handel AS, TESS Hønefoss Eiendom AS, TESS Kirkenes Eiendom AS, TESS Logistikk AS, TESS Nord AS, TESS Produksjon AS, TESS Singapore Pte Ltd, TESS Skagerak Eiendom AS, TESS Subsea AS, TESS Sverige AB, TESS Sør AS, TESS Sør Eiendom AS, TESS Vest AS, TESS Vest Eiendom AS, TESS Øst AS, Stiftelsen Erik Jølberg, Tess SørØst AS, Reol Consult AS, Skogholt Hanskefabrikk AS, Sveisehuset Drammen AS, Mobilservice AS, Entreprenørnett AS, Tess Møre Eiendom AS, Tess Hose Management Inc, Tess Hose Management Inc Operations Canarias S.L., Skogholt Hanskefabrikk AS og Wapman AS.

Alle transaksjoner er foretatt som del av den ordinære virksomheten og til priser og betingelser som mellom uavhengige parter. De vesentligste transaksjonene foretatt med nærstående fremgår nedenfor:

	2021	2020
Salgsinntekter inkl. samarbeidsavgift	224 836 096	217 889 551
Driftskostnader	54 636 202	25 505 541
Renteinntekter på utlån	11 509 352	10 976 816
Renteinntekter konsernkontoordning	7 633 070	7 337 761
Rentekostnader på innlån	1 342 155	1 347 050
Rentekostnader konsernkontoordning	4 830 523	1 057 609
Mottatt utbytte	22 192 863	16 502 794
Mottatt konsernbidrag	0	14 242 169
Avgitt utbytte	16 057 887	15 054 574
Avgitt konsernbidrag	6 846 830	6 292 598



TESS AS

Noter 2021

Note 3 - Ytelser/godtgjørelser til styret, daglig leder og revisor

	Lønn	Bonus	Pensjons- forpliktelse	Annen godtgjørelse	Sum
Daglig leder	6 104 208	7 984 406	46 942	31 251	14 166 807
Styremedlemmer	0	0	0	25 000	25 000

Det er ikke tegningsretter, opsjoner eller tilsvarende rettigheter for ansatte og deres tillitsvalgte.

Daglig leder har avtale om resultatbasert bonus.

Daglig leder og styret har ikke avtale om sluttvederlag, aksjebasert avlønning, overskuddsdelinger, opsjoner eller lignende.

Det er ikke gitt lån eller stilt sikkerhet på vegne av ansatte, daglig leder, styremedlemmer, aksjonærer eller nærstående til disse.

Kostnadsført honorar til revisor består av:	2021	2020
Revisjon	502 631	896 480
Annen bistand	98 630	0
Samlet honorar til revisor	601 261	896 480

Honorar til revisor er eksklusiv merverdiavgift.

Note 4 - Lønnskostnad

	2021	2020
Lønn	78 873 398	69 573 375
Arbeidsgiveravgift	12 520 453	10 127 805
Pensjonskostnader	1 952 745	1 809 882
Andre lønnsrelaterte ytelser	2 940 083	4 081 422
Totalt	96 286 679	85 592 484

Gjennomsnittlig antall årsverk har i løpet av 2021 vært 97. Selskapet er forpliktet til å etablere obligatorisk tjeneste pensjon (OTP) for sine ansatte.

Selskapets pensjonsordning er 3,25 % poeng av lønn over 1G, som er vesentlig (62,5 %) høyere enn lovens minstekrav.



TESS AS

Noter 2021

Note 5 - Avskrivning på varige driftsmidler

	Maskiner og anlegg inventar,	Driftsløsøre, verktøy, kontorm.	Sum
Anskaffelseskost pr. 1/1	3 286 946	60 164 547	63 451 493
+ Tilgang	2 318 215	11 687 268	14 005 483
- Avgang	0	0	0
Anskaffelseskost pr. 31/12	5 605 161	71 851 816	77 456 976
Akk. av/nedskr. pr 1/1	1 537 650	31 165 486	32 703 136
+ Ordinære avskrivninger	929 328	13 736 947	14 666 275
+ Avskr. på oppskrivning	0	0	0
- Tilbakeført avskrivning	0	0	0
+ Ekstraord nedskrivninger	0	0	0
Akk. av/nedskr. pr. 31/12	2 466 979	44 902 433	47 369 412
Balanseført verdi pr 31/12	3 138 182	26 949 383	30 087 565
Lineære avskrivninger	5	3-5	



TESS AS

Noter 2021

Note 6 - Investeringer i aksjer

Selskapet har aksjer i følgende datterselskaper:

Datterselskap, kontorsted:	Eierandel %	Stemmerett %	Årsresultat siste år	Balanseført EK siste år
TESS Logistikk AS, Lier	100,00 %	100,00 %	16 872 431	95 124 881
TESS Nord AS, Ålesund	95,25 %	95,25 %	48 339 545	293 437 048
TESS Sør AS, Drammen	90,11 %	90,11 %	23 835 048	101 549 394
TESS Vest AS, Bergen	90,20 %	90,20 %	45 641 699	180 901 188
TESS Øst AS, Oslo	98,04 %	98,04 %	28 523 734	291 434 558
Bryggerinett AS, Lier	100,00 %	100,00 %	1 672	145 935
Drifts og vedlikeholdsprodukter Norge AS, Lier	75,00 %	75,00 %	1 810	137 328
Entreprenørnett AS, Lier	100,00 %	100,00 %	1 666	142 568
Esveis AS, Lier	100,00 %	100,00 %	1 664	141 701
Fellessalget Norge AS, Lier	100,00 %	100,00 %	1 661	139 982
Fiskerinett AS, Lier	100,00 %	100,00 %	1 666	142 568
Havbruksnett AS, Lier	100,00 %	100,00 %	1 666	142 568
Industrinett AS, Lier	100,00 %	100,00 %	17 182	1 034 929
Industrioutlet AS, Lier	100,00 %	100,00 %	-597	134 505
Landbruksnett AS, Lier	100,00 %	100,00 %	1 666	142 567
MRO Norge AS, Lier	100,00 %	100,00 %	1 756	129 481
Offshorenett AS, Lier	100,00 %	100,00 %	1 666	142 572
Parntershop AS, Lier	100,00 %	100,00 %	7 938	519 286
Sveisenett AS, Lier	100,00 %	100,00 %	1 670	144 326
TESS Produksjon AS, Lier	100,00 %	100,00 %	195 971	11 740 280
TESS Handel AS, Lier	100,00 %	100,00 %	871 241	8 899 654
Sveisehuset Bergen, Lier	100,00 %	100,00 %	1 801	130 239
Wapman, Lier	100,00 %	100,00 %	1 666	142 489
PSO AS, Stavanger	70,00 %	70,00 %	1 242 990	4 013 934
Eiva-Safex AS, Stokke	100,00 %	100,00 %	4 314 697	13 947 809
Tess Hydraspec AS, Kristiansand	70,00 %	70,00 %	-291 222	709 689

Selskapet har aksjer i følgende andre selskaper:

Andre selskap	Eierandel %	Balanseført verdi
Lloyds TSB Registrars, London	< 1 %	9 894
Norsk Rørsenter AS, Drammen	< 1 %	50 000
Tidetec AS, Oslo	< 1 %	0
Tradebroker AS, Oslo	< 1 %	77 000
Trelleborg AB, Trelleborg	< 1 %	15 454

Selskapet har mottatt utbytte fra følgende selskaper for 2021, jfr. note 2. Utbytter er beregnet fra eierandeler per vedtektsdato for årsregnskapet

TESS Nord AS	kr 6 908 874
TESS Sør AS	kr 3 226 925
TESS Vest AS	kr 6 175 322
TESS Øst AS	kr 4 194 499
TESS Logistikk AS	kr 1 687 243
Sum	kr 22 192 863



TESS AS

Noter 2021

Note 7 - Langsiktige fordringer og langsiktig gjeld

Fordringer med forfall senere enn 1 år etter balansedagen:

Fordringer på konsernselskaper	2021	2020
Fordringer på Industrioutlet AS	10 000	10 000
Fordringer på Teknisk Service Holding AS	166 506 357	166 506 357
Fordringer på TESS Eiendom AS	57 500 000	46 500 000
Fordringer på TESS Esbjerg Aps	100	1 241 983
Fordringer på TESS Logistikk AS	135 134 000	135 134 000
Fordringer på Eiva-Safex AS	27 850 598	11 572 000
Fordringer på TESS Hose Management Inc Operations Canarias S.L.	884 078	884 078
Fordringer på TESS Nord AS	1 000 000	1 000 000
Fordringer på TESS Møre Eiendom AS	3 030 335	3 030 335
Fordringer på TESS Sør AS	27 000 000	27 000 000
Fordringer på Elveveien 29 AS	3 000 000	0
Sum	421 915 467	392 878 753

Rentesats på fordringer er for tiden 3% på lån til Industrioutlet AS, TESS Eiendom, TESS Esbjerg Aps, TESS Logistikk AS og Eiva-Safex AS, 2,625% på lån til Teknisk Service Holding AS, TESS Canarias, TESS Nord AS, TESS Møre Eiendom AS og TESS Sør AS og 2,25% på lån til Elveveien 29 AS. Fordringene er avdragsfrie.

Gjeld med forfall senere enn 1 år etter balansedagen:

Gjeld til konsernselskaper		
Gjeld til Partnership AS	450 000	450 000
Gjeld til Industrinett AS	975 000	975 000
Gjeld til TESS Produksjon AS	11 146 000	11 146 000
Gjeld til TESS Nettselskaper	2 700 000	2 700 000
Gjeld til TESS Tromsø AS	1 800 000	1 800 000
Gjeld til TESS Sveisehuset Drammen AS	400 000	400 000
Gjeld til TESS Sørøst AS	0	100 000
Gjeld til TESS Logistikk AS	11 868 500	11 868 500
Gjeld til Teknisk Service Holding AS	16 560 960	16 560 960
Gjeld til Jølberg Holding AS	8 283 840	8 283 840
Sum	54 184 300	54 284 300
Gjeld til øvrige		
Gjeld til Danske Bank	96 000 000	108 000 000
Sum	96 000 000	108 000 000
Total gjeld	150 184 300	162 284 300

Rentesats på gjeld til øvrige TESS foretak er for tiden fra 2,25% til 2,625%. Gjelden er avdragsfri.

Vedrørende panteopplysninger se note "Pantstillelser".



TESS AS

Noter 2021

Note 8 - Skattekostnad på ordinært resultat

Spesifikasjon av årets skattegrunnlag: 2021

Resultat før skattekostnader	25 678 394
Permanente og andre forskjeller	-21 815 123
Endring i midlertidige forskjeller	5 180 752
Fremført korreksjonsinntekt til fradrag	
Ytet konsernbidrag	8 777 987
Inntekt	266 036

Spesifikasjon av årets skattekostnad: 2021

Beregnet skatt av årets resultat	1 989 685
+ Endring i utsatt skattefordel (bokført)	-1 139 765
= Ordinær skattekostnad	849 920

Betalbar skatt i balansen består av:

Beregnet skatt av årets resultat	1 989 685
+/- Effekt av skatt på konsernbidrag	-1 931 157
= Betalbar skatt i balansen	58 528

Midlertidige forskjeller og balanseført utsatt skatt

	2021	2020
+ Driftsmidler inkl. goodwill	-6 891 100	-2 375 282
+ Utestående fordringer	-371 000	-164 000
+ Gevinst- og tapskonto	600 718	750 898
+ Andre forskjeller som påvirker betalbar skatt	-307 754	0
- Fremført korreksjonsinntekt fra tidligere år		
Sum positive forskjeller	600 718	750 898
Sum negative forskjeller	-7 569 854	-2 539 282
Grunnlag for beregning av utsatt skatt / skattefordel	-6 969 136	-1 788 384
Balanseført utsatt skattefordel	1 533 209	393 444



TESS AS

Noter 2021**Note 9 - Egenkapital**

	Aksjekapital / selskapskapital	Overkurs	Annen innskutt egenkapital	Annen egenkapital	Sum egenkapital
Pr 1.1.	55 000 000	495 030 000	9 668 081	94 107 449	653 805 530
+ Årets resultat				24 828 474	24 828 474
- Avsatt ordinært utbytte				-16 057 887	-16 057 887
- Avgitt konsernbidrag				-6 846 830	-6 846 830
Pr 31.12.	55 000 000	495 030 000	9 668 081	96 031 206	655 729 287

Note 10 - Pantstillelser

Pr 31.12.2021 er sum gjeld sikret med pant: kr 0

Selskapet har stilt garanti til Danske Bank for lån tatt opp av andre konsernselskaper. Disse lånene utgjør pr 31.12.2021 kr. 526 245 868 (kr 559 316 500).

Eiendeler	Panthaver	Pantebeløp	Bokført verdi
Driftsløsøre, maskiner og anlegg	Danske Bank	150 000 000	30 087 566
Varelager	Danske Bank	750 000 000	713 532
Kundefordringer	Danske Bank	750 000 000	67 927 972

Note 11 - Varekostnad - varebeholdning

Pr. beholdningstype	2021	2020
Handelsvarer	713 532	276 223
Totalt	713 532	276 223



TESS AS

Noter 2021

Note 12 - Konsernkontoordning

TESS AS har en konsernkontoordning i Danske Bank.

Øvrige deltakeres saldo i konsernkontoordningen har pr. 31.12.2021 følgende mellomværende med TESS AS:

Selskap	2021	2020
Kortsiktige fordringer		
TESS Logistikk AS	183 393 073	270 526 435
TESS Nord AS	0	22 540 355
TESS Vest AS	42 966 778	31 853 280
TESS Sør AS	9 340 499	17 778 186
Sum	235 700 350	342 698 256
Kortsiktig gjeld		
TESS Subsea AS	28 960 019	5 327 631
TESS Logistikk AS	6 130 578	94 033 596
TESS Nord AS	36 965 449	48 287 590
TESS Handel AS	45 543 693	13 978 904
TESS Øst AS	130 534 799	143 236 571
Jølberg Holding AS	23 397 973	30 605 440
Sum	271 532 510	335 469 732
Saldo konsernkonto pr 31.12	-89 823 217	-39 866 849
Netto fordring/gjeld speilkt	-35 832 160	-7 228 524
Konsernkontogjeld pr 31.12	-53 866 202	-47 095 373

Note 13 - Bankgaranti

Tryg Garanti har stilt bankgaranti på vegne av TESS AS for skattetrekk. Bankgarantien er på kr 8 000 000 (kr 5 000 000).



TESS AS

Noter 2021

Note 14 - Aksjekapital

Selskapet har 55 000 aksjer, hver pålydende kr 1 000. Samlet aksjekapital utgjør kr 55 000 000. Selskapet har kun en aksjeklasse.

Selskapets aksjeeiere er:

Aksjonærens navn:	Aksjonærens funksjon:	Antall aksjer:
Teknisk Service Holding AS		54 535
Erik Jølberg	Daglig leder	100
Øvrige aksjonærer <1 %		365

Morselskapets forretningskontor er i Lier.



Bragernes Torg 2A
3017 Drammen
www.bdo.no

Uavhengig revisors beretning

Til generalforsamlingen i Tess AS

Konklusjon

Vi har revidert årsregnskapet til Tess AS.

Årsregnskapet består av:

- Balanse per 31. desember 2021,
- Resultatregnskap 2021
- Kontantstrømmoppstilling for regnskapsåret avsluttet per 31. desember 2021
- Noter til årsregnskapet, herunder et sammendrag av viktige regnskapsprinsipper.

Etter vår mening:

- Oppfyller årsregnskapet gjeldende lovkrav, og
- Gir årsregnskapet et rettviseende bilde av selskapets finansielle stilling per 31. desember 2021 og av dets resultat og kontantstrømmer for regnskapsåret i samsvar med regnskapslovens regler og god regnskapsskikk i Norge.

Grunnlag for konklusjonen

Vi har gjennomført revisjonen i samsvar med de internasjonale revisjonsstandardene International Standards on Auditing (ISA-ene). Våre oppgaver og plikter i henhold til disse standardene er beskrevet nedenfor under Revisors oppgaver og plikter ved revisjonen av årsregnskapet. Vi er uavhengige av selskapet slik det kreves i lov, forskrift og International Code of Ethics for Professional Accountants (inkludert internasjonale uavhengighetsstandarder) utstedt av the International Ethics Standards Board for Accountants (IESBA-reglene), og vi har overholdt våre øvrige etiske forpliktelser i samsvar med disse kravene. Innhentet revisjonsbevis er etter vår vurdering tilstrekkelig og hensiktsmessig som grunnlag for vår konklusjon.

Annen informasjon

Styret og daglig leder (ledelsen) er ansvarlig for annen informasjon. Annen informasjon består av årsberetningen. Vår konklusjon om årsregnskapet ovenfor dekker ikke annen informasjon.

I forbindelse med revisjonen av årsregnskapet er det vår oppgave å lese annen informasjon. Formålet er å vurdere hvorvidt det foreligger vesentlig inkonsistens mellom annen informasjon og årsregnskapet og den kunnskap vi har opparbeidet oss under revisjonen av årsregnskapet, eller hvorvidt informasjon i annen informasjon ellers fremstår som vesentlig feil. Vi har plikt til å rapportere dersom annen informasjon fremstår som vesentlig feil. Vi har ingenting å rapportere i så henseende.

Konklusjon om årsberetningen

Basert på kunnskapen vi har opparbeidet oss i revisjonen, mener vi at årsberetningen

- er konsistent med årsregnskapet og
- inneholder de opplysninger som skal gis i henhold til gjeldende lovkrav.

Styret og daglig leders ansvar for årsregnskapet

Styret og daglig leder (ledelsen) er ansvarlig for å utarbeide årsregnskapet og for at det gir et rettviseende bilde i samsvar med regnskapslovens regler og god regnskapsskikk i Norge. Ledelsen er også ansvarlig for slik intern kontroll som den finner nødvendig for å kunne utarbeide et årsregnskap som ikke inneholder vesentlig feilinformasjon, verken som følge av misligheter eller utilsiktede feil.



Ved utarbeidelsen av årsregnskapet må ledelsen ta standpunkt til selskapets evne til fortsatt drift og opplyse om forhold av betydning for fortsatt drift. Forutsetningen om fortsatt drift skal legges til grunn for årsregnskapet så lenge det ikke er sannsynlig at virksomheten vil bli avviklet.

Revisors oppgaver og plikter ved revisjonen av årsregnskapet

Vårt mål er å oppnå betryggende sikkerhet for at årsregnskapet som helhet ikke inneholder vesentlig feilinformasjon, verken som følge av misligheter eller utilsiktede feil, og å avgi en revisjonsberetning som inneholder vår konklusjon. Betryggende sikkerhet er en høy grad av sikkerhet, men ingen garanti for at en revisjon utført i samsvar med lov, forskrift og god revisjonsskikk i Norge, herunder ISA-ene, alltid vil avdekke vesentlig feilinformasjon som eksisterer. Feilinformasjon kan oppstå som følge av misligheter eller utilsiktede feil. Feilinformasjon blir vurdert som vesentlig dersom den enkeltvis eller samlet med rimelighet kan forventes å påvirke økonomiske beslutninger som brukerne foretar basert på årsregnskapet.

For videre beskrivelse av revisors oppgaver og plikter vises det til:
<https://revisorforeningen.no/revisjonsberetninger>

BDO AS

Frode Ludvigsen
statsautorisert revisor
(elektronisk signert)

Penneo Dokumentnøkkel: KPCEC-OZA0K-N5V3Z-0BIE8-KBQ17-IAV6H



PENNEO

Signaturene i dette dokumentet er juridisk bindende. Dokument signert med "Penneo™ - sikker digital signatur".
De signerende parter sin identitet er registrert, og er listet nedenfor.

"Med min signatur bekrefter jeg alle datoer og innholdet i dette dokument."

Frode Ludvigsen

Statsautorisert revisor

Serienummer: 9578-5997-4-2557508

IP: 188.95.xxx.xxx

2022-06-07 07:29:27 UTC



Penneo Dokumentnøkkel: KPCEC-OZA0K-N5V3Z-0BIE8-KBQ17-IAV6H

Dokumentet er signert digitalt, med **Penneo.com**. Alle digitale signatur-data i dokumentet er sikret og validert av den datamaskin-utregnede hash-verdien av det opprinnelige dokument. Dokumentet er låst og tids-stemplet med et sertifikat fra en betrodd tredjepart. All kryptografisk bevis er integrert i denne PDF, for fremtidig validering (hvis nødvendig).

Hvordan bekrefter at dette dokumentet er originalen?

Dokumentet er beskyttet av ett Adobe CDS sertifikat. Når du åpner dokumentet i

Adobe Reader, skal du kunne se at dokumentet er sertifisert av **Penneo e-signature service <penneo@penneo.com>**. Dette garanterer at innholdet i dokumentet ikke har blitt endret.

Det er lett å kontrollere de kryptografiske beviser som er lokalisert inne i dokumentet, med Penneo validator - <https://penneo.com/validate>