



ÅRSREGNSKAPET FOR REGNSKAPSÅRET 2023 - GENERELL INFORMASJON

Enheten

Organisasjonsnummer: 952 169 483
Organisasjonsform: Aksjeselskap
Foretaksnavn: AGS IT-PARTNER AS
Forretningsadresse: Falsens gate 9
3187 HORTEN

Regnskapsår

Årsregnskapets periode: 01.01.2023 - 31.12.2023

Konsern

Morselskap i konsern: Nei

Regnskapsregler

Regler for små foretak benyttet: Ja
Benyttet ved utarbeidelsen av årsregnskapet til selskapet: Regnskapslovens alminnelige regler

Årsregnskapet fastsatt av kompetent organ

Bekreftet av representant for selskapet: Anne Karine Børnick
Dato for fastsettelse av årsregnskapet: 10.05.2024

Grunnlag for avgivelse

År 2023: Årsregnskapet er elektronisk innlevert
År 2022: Tall er hentet fra elektronisk innlevert årsregnskap fra 2023

Det er ikke krav til at årsregnskapet m.v. som sendes til Regnskapsregisteret er undertegnet. Kontrollen på at dette er utført ligger hos revisor/enhetens øverste organ. Sikkerheten ivaretas ved at innsender har rolle/rettighet for innsending av årsregnskapet via Altinn, og ved at det bekreftes at årsregnskapet er fastsatt av kompetent organ.

Brønnøysundregistrene, 13.01.2025



Resultatregnskap

Beløp i: NOK	Note	2023	2022
RESULTATREGNSKAP			
Inntekter			
Salgsinntekt	1	78 019 977	78 837 997
Annen driftsinntekt			89 313
Sum inntekter		78 019 977	78 927 310
Kostnader			
Varekostnad		39 279 138	43 259 471
Lønnskostnad	2	28 347 008	25 692 717
Avskrivning av driftsmidler	3	236 203	238 217
Annen driftskostnad		9 768 808	6 927 407
Sum kostnader		77 631 157	76 117 812
Driftsresultat		388 820	2 809 498
Finansinntekter og finanskostnader			
Annen renteinntekt		727 337	113 069
Annen finansinntekt		45 680	28 683
Sum finansinntekter		773 017	141 752
Annen rentekostnad		91 392	59 292
Annen finanskostnad		106 657	13 881
Sum finanskostnader		198 049	73 173
Netto finans		574 968	68 579
Ordinært resultat før skattekostnad		963 788	2 878 077
Skattekostnad på resultat	4	62 433	513 822
Ordinært resultat etter skattekostnad		901 355	2 364 255
Årsresultat	5	901 355	2 364 255
Årsresultat etter minoritetsinteresser		901 355	2 364 255
Totalresultat		901 355	2 364 255



Resultatregnskap

Beløp i: NOK	Note	2023	2022
Overføringer og disponeringer			
Ordinært utbytte		1 600 000	
Konsernbidrag			-466 586
Avgitt konsernbidrag			7 998 759
Avsatt til annen egenkapital			1 413 625
Overført fra annen egenkapital		-698 645	-6 581 544
Sum overføringer og disponeringer		901 355	2 364 255



Balanse

Beløp i: NOK	Note	2023	2022
BALANSE - EIENDELER			
Anleggsmidler			
Immaterielle eiendeler			
Utsatt skattefordel	4		
Varige driftsmidler			
Kunst	3	33 447	33 447
Innredning leide lokaler	3	203 734	228 734
Maskiner og anlegg	3, 6	176 279	222 728
Skip og flytende installasjoner	3		
Transportmidler	3, 6	562 106	311 256
Sum varige driftsmidler	3	975 566	796 165
Finansielle anleggsmidler			
Lån til foretak i samme konsern	6, 7	300 000	7 900 000
Investeringer i tilknyttet selskap	8	25 000	25 000
Lån til tilknyttet selskap og felles kontrollert virksomhet	8	480 000	672 000
Investeringer i aksjer og andeler	8	52 500	52 500
Sum finansielle anleggsmidler		857 500	8 649 500
Sum anleggsmidler		1 833 066	9 445 665
Omløpsmidler			
Varer			
Sum varer	6	853 174	847 273
Fordringer			
Kundefordringer	6	5 246 829	6 028 432
Andre kortsiktige fordringer	4, 6	2 998 390	2 419 602
Konsernfordringer	6, 7		
Sum fordringer		8 245 219	8 448 034
Bankinnskudd, kontanter og lignende			
Bankinnskudd, kontanter o.l.	6, 9	8 618 418	7 434 557
Sum bankinnskudd, kontanter og lignende		8 618 418	7 434 557



Balanse

Beløp i: NOK	Note	2023	2022
Sum omløpsmidler		17 716 811	16 729 864
SUM EIENDELER		19 549 877	26 175 529
BALANSE - EGENKAPITAL OG GJELD			
Egenkapital			
Innskutt egenkapital			
Aksjekapital	10	2 900 000	2 900 000
Annen innskutt egenkapital		1 186 368	1 186 368
Sum innskutt egenkapital		4 086 368	4 086 368
Opptjent egenkapital			
Annen egenkapital		311 562	1 010 207
Udisponert resultat			
Sum opptjent egenkapital		311 562	1 010 207
Sum egenkapital	5	4 397 930	5 096 575
Gjeld			
Langsiktig gjeld			
Utsatt skatt	4	42 799	103 095
Sum avsetninger for forpliktelser		42 799	103 095
Annen langsiktig gjeld			
Gjeld til kredittinstitusjoner	6		
Langsiktig konserngjeld	7		
Sum langsiktig gjeld		42 799	103 095
Kortsiktig gjeld			
Leverandørgjeld		7 061 249	7 418 705
Betalbar skatt	4	122 729	249 154
Skyldig offentlige avgifter	9	2 820 948	2 247 612
Utbytte	7	1 600 000	
Kortsiktig konserngjeld	7		7 900 000
Annen kortsiktig gjeld	1	3 504 222	3 160 388
Sum kortsiktig gjeld		15 109 148	20 975 859



Balanse

Beløp i: NOK	Note	2023	2022
Sum gjeld		15 151 947	21 078 954
SUM EGENKAPITAL OG GJELD		19 549 877	26 175 529



Brønnøysundregistrene

ÅRSREGNSKAP FOR REGNSKAPSÅRET 2023 - GENERELL INFORMASJON

Journalnummer: 2024 419628

Enheten

Organisasjonsnummer: 952 169 483
Organisasjonsform: Aksjeselskap
Foretaksnavn: AGS IT-PARTNER AS
Forretningsadresse: Falsens gate 9
3187 HORTEN

Regnskapsår

Årsregnskapets periode: 01.01.2023 - 31.12.2023

Konsern

Morselskap i konsern: Nei

Regnskapsregler

Regler for små foretak benyttet: Ja
Benyttet ved utarbeidelsen av
årsregnskapet til selskapet: Regnskapslovens alminnelige regler

Årsregnskapet fastsatt av kompetent organ

Bekreftet av representant for selskapet: Anne Karine Børnick
Dato for fastsettelse av årsregnskapet: 10.05.2024

Grunnlag for avgivelse

År 2023: Årsregnskap er elektronisk innlevert.
År 2022: Tall er hentet fra elektronisk innlevert årsregnskap fra 2023.

Det er ikke krav til at årsregnskapet m.v. som sendes til Regnskapsregisteret er undertegnet. Kontrollen på at dette er utført ligger hos revisor/enhetens øverste organ. Sikkerheten ivaretas ved at innsender har rolle/rettighet for innsending av årsregnskapet via Altinn, og ved at det bekreftes at årsregnskapet er fastsatt av kompetent organ.

Brønnøysundregistrene, 04.06.2024



Organisasjonsnr: 952 169 483
AGS IT-PARTNER AS

RESULTATREGNSKAP

Beløp i: NOK	Note	2023	2022
RESULTATREGNSKAP			
Inntekter			
Salgsinntekt	1	78 019 977	78 837 997
Annen driftsinntekt			89 313
Sum inntekter		78 019 977	78 927 310
Kostnader			
Varekostnad		39 279 138	43 259 471
Lønnskostnad	2	28 347 008	25 692 717
Avskrivning av driftsmidler	3	236 203	238 217
Annen driftskostnad		9 768 808	6 927 407
Sum kostnader		77 631 157	76 117 812
Driftsresultat		388 820	2 809 498
Finansinntekter og finanskostnader			
Annen renteinntekt		727 337	113 069
Annen finansinntekt		45 680	28 683
Sum finansinntekter		773 017	141 752
Annen rentekostnad		91 392	59 292
Annen finanskostnad		106 657	13 881
Sum finanskostnader		198 049	73 173
Netto finans		574 968	68 579
Ordinært resultat før skattekostnad			
Skattekostnad på resultat	4	963 788	2 878 077
		62 433	513 822
Ordinært resultat etter skattekostnad		901 355	2 364 255
Årsresultat	5	901 355	2 364 255
Årsresultat etter minoritetsinteresser		901 355	2 364 255
Totalresultat		901 355	2 364 255
Overføringer og disponeringer			
Ordinært utbytte		1 600 000	
Konsernbidrag			-466 586
Avgitt konsernbidrag			7 998 759
Avsatt til annen egenkapital			1 413 625
Overført fra annen egenkapital		-698 645	-6 581 544



Sum overføringer og
disponeringer

901 355

2 364 255



Organisasjonsnr: 952 169 483
AGS IT-PARTNER AS

BALANSE

Beløp i: NOK	Note	2023	2022
BALANSE - EIENDELER			
Anleggsmidler			
Immaterielle eiendeler			
Utsatt skattefordel	4		
Varige driftsmidler			
Kunst	3	33 447	33 447
Innredning leide lokaler	3	203 734	228 734
Maskiner og anlegg	3, 6	176 279	222 728
Skip og flytende installasjoner	3		
Transportmidler	3, 6	562 106	311 256
Sum varige driftsmidler	3	975 566	796 165
Finansielle anleggsmidler			
Lån til foretak i samme konsern	6, 7	300 000	7 900 000
Investeringer i tilknyttet selskap	8	25 000	25 000
Lån til tilknyttet selskap og felles kontrollert virksomhet	8	480 000	672 000
Investeringer i aksjer og andeler	8	52 500	52 500
Sum finansielle anleggsmidler		857 500	8 649 500
Sum anleggsmidler		1 833 066	9 445 665
Omløpsmidler			
Varer			
Sum varer	6	853 174	847 273
Fordringer			
Kundefordringer	6	5 246 829	6 028 432
Andre kortsiktige fordringer	4, 6	2 998 390	2 419 602
Konsernfordringer	6, 7		
Sum fordringer		8 245 219	8 448 034
Bankinnskudd, kontanter og lignende			
Bankinnskudd, kontanter o. l.	6, 9	8 618 418	7 434 557
Sum bankinnskudd, kontanter og lignende		8 618 418	7 434 557
Sum omløpsmidler		17 716 811	16 729 864



SUM EIENDELER		19 549 877	26 175 529
BALANSE - EGENKAPITAL OG GJELD			
Egenkapital			
Innskutt egenkapital			
Aksjekapital	10	2 900 000	2 900 000
Annen innskutt egenkapital		1 186 368	1 186 368
Sum innskutt egenkapital		4 086 368	4 086 368
Opptjent egenkapital			
Annen egenkapital		311 562	1 010 207
Udisponert resultat			
Sum opptjent egenkapital		311 562	1 010 207
Sum egenkapital	5	4 397 930	5 096 575
Gjeld			
Langsiktig gjeld			
Utsatt skatt	4	42 799	103 095
Sum avsetninger for forpliktelser		42 799	103 095
Annen langsiktig gjeld			
Gjeld til kredittinstitusjoner	6		
Langsiktig konserngjeld	7		
Sum langsiktig gjeld		42 799	103 095
Kortsiktig gjeld			
Leverandørgjeld		7 061 249	7 418 705
Betalbar skatt	4	122 729	249 154
Skyldig offentlige avgifter	9	2 820 948	2 247 612
Utbytte	7	1 600 000	
Kortsiktig konserngjeld	7		7 900 000
Annen kortsiktig gjeld	1	3 504 222	3 160 388
Sum kortsiktig gjeld		15 109 148	20 975 859
Sum gjeld		15 151 947	21 078 954
SUM EGENKAPITAL OG GJELD		19 549 877	26 175 529



Organisasjonsnr: 952 169 483
AGS IT-PARTNER AS

NOTEOPPLYSNINGER - SELSKAP - alle poster oppgitt i hele tall

Note
2

Antall årsverk i regnskapsåret
34.00

Sum Beløp

Balanseført verdi 31.12. Varige driftsmidler Immaterielle eiend.

Konsernregnskap

Morselskapet sitt navn

Forretningskontor for morselskapet

Begrunnelse for at datterselskap er utelatt fra konsolideringen

Samlet beløp - tilknyttet selskap Årets Fjorårets

Samlet beløp - foretak i samme konsern Årets Fjorårets

Samlet beløp - foretak i samme konsern Årets Fjorårets

Samlet beløp - felles kontrollert virksomhet Årets Fjorårets

Pantstillelse Beløp

Beholdning av egne aksjer Antall Pålydende Andel av aksjek.



Ansvarlige partnere:
Svein Brataas
Ole Christian Rasmussen
Per Edwin Engen
Richard Solstad
Mats Fredriksen

Til generalforsamlingen i AGS IT-PARTNER AS

Medlem av
Den Norske Revisorforening

UAVHENGIG REVISORS BERETNING

Konklusjon

Vi har revidert årsregnskapet for AGS IT-PARTNER AS som viser et overskudd på kr 901 355. Årsregnskapet består av balanse per 31. desember 2023 og resultatregnskap for regnskapsåret avsluttet per denne datoen og noter til årsregnskapet, herunder et sammendrag av viktige regnskapsprinsipper.

Etter vår mening

- oppfyller årsregnskapet gjeldende lovkrav, og
- gir årsregnskapet et rettviseende bilde av selskapets finansielle stilling per 31. desember 2023 og av dets resultater for regnskapsåret avsluttet per denne datoen i samsvar med regnskapslovens regler og god regnskapsskikk i Norge.

Grunnlag for konklusjonen

Vi har gjennomført revisjonen i samsvar med International Standards on Auditing (ISA-ene). Våre oppgaver og plikter i henhold til disse standardene er beskrevet nedenfor under Revisors oppgaver og plikter ved revisjonen av årsregnskapet. Vi er uavhengige av selskapet i samsvar med kravene i relevante lover og forskrifter i Norge og International Code of Ethics for Professional Accountants (inkludert internasjonale uavhengighetsstandarder) utstedt av International Ethics Standards Board for Accountants (IESBA-reglene), og vi har overholdt våre øvrige etiske forpliktelser i samsvar med disse kravene. Innhentet revisjonsbevis er etter vår vurdering tilstrekkelig og hensiktsmessig som grunnlag for vår konklusjon.

Ledelsens ansvar for årsregnskapet

Styret og daglig leder (ledelsen) er ansvarlig for å utarbeide årsregnskapet og for at det gir et rettviseende bilde i samsvar med regnskapslovens regler og god regnskapsskikk i Norge. Ledelsen er også ansvarlig for slik intern kontroll som den finner nødvendig for å kunne utarbeide et årsregnskap som ikke inneholder vesentlig feilinformasjon, verken som følge av misligheter eller utilsiktede feil.

Ved utarbeidelsen av årsregnskapet må ledelsen ta standpunkt til selskapets evne til fortsatt drift og opplyse om forhold av betydning for fortsatt drift. Forutsetningen om fortsatt drift skal legges til grunn for årsregnskapet så lenge det ikke er sannsynlig at virksomheten vil bli avvirket.



Revisors oppgaver og plikter ved revisjonen av årsregnskapet

Vårt mål er å oppnå betryggende sikkerhet for at årsregnskapet som helhet ikke inneholder vesentlig feilinformasjon, verken som følge av misligheter eller utilsiktede feil, og å avgi en revisjonsberetning som inneholder vår konklusjon. Betryggende sikkerhet er en høy grad av sikkerhet, men ingen garanti for at en revisjon utført i samsvar med ISA-ene, alltid vil avdekke vesentlig feilinformasjon. Feilinformasjon kan oppstå som følge av misligheter eller utilsiktede feil. Feilinformasjon er å anse som vesentlig dersom den enkeltvis eller samlet med rimelighet kan forventes å påvirke de økonomiske beslutningene som brukerne foretar på grunnlag av årsregnskapet.

For videre beskrivelse av revisors oppgaver og plikter vises det til:

<https://revisorforeningen.no/revisjonsberetninger>

Horten, 07.05.2024
BDT Viken Revisjon AS

Svein Brataas
Statsautorisert revisor
(Elektronisk signatur)





 BankID Signing
Anne Karine Børnick
2024-05-03

 BankID Signing
Øystein Rasmussen
2024-05-03

 BankID Signing
Tore Børnick
2024-05-03

 BankID Signing
Jan Andre Solvang
2024-05-03

 BankID Signing
Jan Westbye
2024-05-03

Årsregnskap 2023

AGS IT-PARTNER AS

Innhold:

Resultat
Balanse
Noter
Revisors beretning



Org.nr: 952 169 483



Resultatregnskap

AGS IT-PARTNER AS

 BankID Signing
Anne Karine Børnick
2024-05-03

 BankID Signing
Øystein Rasmussen
2024-05-03

 BankID Signing
Tore Børnick
2024-05-03

 BankID Signing
Jan Andre Solvang
2024-05-03

 BankID Signing
Jan Westbye
2024-05-03

Driftsinntekter og driftskostnader	Note	2023	
Salgsinntekt	1	78 019 977	78 837 997
Annen driftsinntekt		0	89 313
Sum driftsinntekter		78 019 977	78 927 310
Varekostnad		39 279 138	43 259 471
Lønnskostnad	2	28 347 008	25 692 717
Avskrivning av driftsmidler	3	236 203	238 217
Annen driftskostnad		9 768 808	6 927 407
Sum driftskostnader		77 631 157	76 117 812
Driftsresultat		388 820	2 809 498
Finansinntekter og finanskostnader			
Renteinntekter		727 337	113 069
Annen finansinntekt		45 680	28 683
Rentekostnader		91 392	59 292
Annen finanskostnad		106 657	13 881
Resultat av finansposter		574 968	68 579
Resultat før skattekostnad		963 788	2 878 077
Skattekostnad på resultat	4	62 433	513 822
Resultat		901 355	2 364 255
Årsresultat	5	901 355	2 364 255
Overføringer			
Avsatt til utbytte		1 000 000	0
Tilleggsutbytte		600 000	0
Mottatt konsernbidrag		0	-466 586
Avsatt konsernbidrag		0	7 998 759
Avsatt til annen egenkapital		0	1 413 625
Overført fra annen egenkapital		-698 645	-6 581 544
Sum overføringer		901 355	2 364 255



Balanse AGS IT-PARTNER AS

 BankID Signing
Anne Karine Børnick
2024-05-03

 BankID Signing
Øystein Rasmussen
2024-05-03

 BankID Signing
Tore Børnick
2024-05-03

 BankID Signing
Jan Andre Solvang
2024-05-03

 BankID Signing
Jan Westbye
2024-05-03

Eiendeler	Note	2023	2022
Anleggsmidler			
Varige driftsmidler			
Kunst	3	33 447	33 447
Innredning leide lokaler	3	203 734	228 734
Maskiner og anlegg	3, 6	176 279	222 728
Transportmidler	3, 6	562 106	311 256
Sum varige driftsmidler	3	975 566	796 165
Finansielle anleggsmidler			
Lån til foretak i samme konsern	6, 7	300 000	7 900 000
Investeringer i tilknyttet selskap	8	25 000	25 000
Lån til tilknyttet selskap og felles kontrollert virksomhet	8	480 000	672 000
Investeringer i aksjer og andeler	8	52 500	52 500
Sum finansielle anleggsmidler		857 500	8 649 500
Sum anleggsmidler		1 833 066	9 445 665
Omløpsmidler			
Lager av varer og annen beholdning	6	853 174	847 273
Fordringer			
Kundefordringer	6	5 246 829	6 028 432
Andre kortsiktige fordringer	4, 6	2 998 390	2 419 602
Sum fordringer		8 245 219	8 448 034
Bankinnskudd, kontanter o.l.	6, 9	8 618 418	7 434 557
Sum omløpsmidler		17 716 811	16 729 864
Sum eiendeler		19 549 877	26 175 529



Balanse

AGS IT-PARTNER AS

 BankID Signing
Anne Karine Børnick
2024-05-03

 BankID Signing
Øystein Rasmussen
2024-05-03

 BankID Signing
Tore Børnick
2024-05-03

 BankID Signing
Jan Andre Solvang
2024-05-03

 BankID Signing
Jan Westbye
2024-05-03

Egenkapital og gjeld	Note	2023	
Innskutt egenkapital			
Aksjekapital	10	2 900 000	2 900 000
Annen innskutt egenkapital		1 186 368	1 186 368
Sum innskutt egenkapital		4 086 368	4 086 368
Opptjent egenkapital			
Annen egenkapital		311 562	1 010 207
Sum opptjent egenkapital		311 562	1 010 207
Sum egenkapital	5	4 397 930	5 096 575
Gjeld			
Avsetning for forpliktelser			
Utsatt skatt	4	42 799	103 095
Sum avsetning for forpliktelser		42 799	103 095
Kortsiktig gjeld			
Leverandørgjeld		7 061 249	7 418 705
Gjeld til konsernselskap	7	0	7 900 000
Betalbar skatt	4	122 729	249 154
Skyldig offentlige avgifter	9	2 820 948	2 247 612
Utbytte	7	1 600 000	0
Annen kortsiktig gjeld	1	3 504 222	3 160 388
Sum kortsiktig gjeld		15 109 148	20 975 859
Sum gjeld		15 151 947	21 078 954
Sum egenkapital og gjeld		19 549 877	26 175 529

Horten, 03.05.2024
Styret i AGS IT-PARTNER AS

Jan Westbye
Styreleder

Anne Karine Børnick
Daglig leder/styremedlem

Tore Børnick
styremedlem

Jan Andre Solvang
styremedlem

Øystein Rasmussen
styremedlem

AGS IT-PARTNER AS

Org.nr: 952 169 483



Noter

AGS IT-PARTNER AS



Regnskapsprinsipper

I årsregnskapet er alle poster verdsatt og periodisert i overensstemmelse med regnskapslovens bestemmelser og reglene som følger av god regnskapsskikk for små foretak. Forutsetning om fortsatt drift legges til grunn ved avleggelsen av årsregnskapet.

Klassifisering

Eiendeler bestemt til varig eie eller bruk, samt fordringer med forfall mer enn ett år etter balansedagen er medtatt som anleggsmidler. Øvrige eiendeler er klassifisert som omløpsmidler. Gjeld som forfaller senere enn et år etter regnskapsperiodens utløp er oppført som langsiktig gjeld.

Aksjer i andre selskap (anleggsmidler)

Investeringer i andre selskaper er vurdert etter kostmetoden.

Varige driftsmidler og avskrivninger

Varige driftsmidler er vurdert til anskaffelseskost etter fradrag for bedriftsøkonomiske avskrivninger som er beregnet på grunnlag av kostpris og antatt økonomisk levetid.

Varebeholdning

Varebeholdningen er vurdert til den laveste av kostpris og virkelig verdi. Virkelig verdi er netto salgsverdi på fremtidig salgstidspunkt.

Fordringer

Fordringer er oppført i balansen med fordringens pålydende etter fradrag for konstaterte og forventede tap.

Pensjonskostnader og pensjonsforpliktelser

Selskapet finansierer sine pensjonsforpliktelser overfor de ansatte gjennom en kollektiv pensjonsordning.

Skattekostnad og utsatt skatt

Skattekostnaden er knyttet til det regnskapsmessige resultat og består av betalbar skatt og endring i netto utsatt skatt /utsatt skattefordel.

Utsatt skatt i resultatregnskapet er skatt beregnet på endringer i midlertidige forskjeller mellom skattemessige og regnskapsmessige verdier. I stedet for å vise årets skattemessige disposisjoner brutto i regnskapet, bokføres skatteeffekten som en del av årets skattekostnad. Utsatt skatt avsettes som langsiktig gjeld i balansen. I den grad utsatt skattefordel overstiger utsatt skatt, medtas utsatt skattefordel i balansen iht god regnskapsskikk.

Leieavtaler

Leieavtaler behandles som operasjonell leasing og kostnadsføres fortløpende.

Driftsinntekter og kostnader

Inntektsføring skjer etter opptjeningsprinsippet som normalt vil være leveringstidspunktet for varer og tjenester. Kostnader medtas etter sammenstillingsprinsippet, dvs at kostnader medtas i samme periode som tilhørende inntekter inntektsføres.



Noter

AGS IT-PARTNER AS



Note 1 Periodisering av vedlikeholdskontrakter

Selskapet har tegnet vedlikeholdskontrakter med sine kunder. Av dette er kr 562 200 tidsa senere år og klassifisert som annen kortsiktig gjeld.

Note 2 Lønnskostnader, antall ansatte, godtgjørelser, lån til ansatte m.m.

Lønnskostnader	2023	2022
Lønninger	22 887 786	20 757 555
Bonus	584 500	636 000
Arbeidsgiveravgift	3 555 404	3 238 756
Pensjonskostnader	907 398	1 052 551
Andre ytelser	957 899	524 575
Skattefunn ref. lønnskostnader	-545 979	-516 720
Sum	28 347 008	25 692 717

Antall årsverk utgjør: 34

Note 3 Anleggsmidler

	Maskiner og Inventar	Transportmidler	Teknisk installasjon	Sum
Anskaffelseskost pr. 01.01.23	1 536 737	699 537	253 734	2 490 009
+ Tilgang kjøpte driftsmidler	55 535	360 069		415 604
= Anskaffelseskost 31.12.23	1 592 272	1 059 606	253 734	2 905 612
Akkumulerte avskrivninger 31.12.23	1 382 547	497 500	50 000	1 930 047
= Bokført verdi 31.12.23	209 724	562 106	203 734	975 565
Årets ordinære avskrivninger	101 984	109 219	25 000	236 203
Økonomisk levetid	3 år	5 år	10 år	



Noter
AGS IT-PARTNER AS

 BankID Signing
Anne Karine Børnack
2024-05-03

 BankID Signing
Øystein Rasmussen
2024-05-03

 BankID Signing
Tore Børnack
2024-05-03

 BankID Signing
Jan Andre Solvang
2024-05-03

 BankID Signing
Jan Westbye
2024-05-03

Note 4 Skatt

Årets skattekostnad	2023	
Resultatført skatt på ordinært resultat:		
Betalbar skatt	122 729	517 281
Endring i utsatt skatt	-60 296	-3 459
Skattekostnad ordinært resultat	62 433	513 822
Skattepliktig inntekt:		
Resultat før skatt	963 788	2 878 077
Permanente forskjeller	-680 005	-542 521
Endring i midlertidige forskjeller	274 076	15 721
Avgitt konsernbidrag	0	-1 218 757
Skattepliktig inntekt	557 859	1 132 520
Betalbar skatt i balansen:		
Betalbar skatt på årets resultat	122 729	517 281
Betalbar skatt på avgitt konsernbidrag	0	-268 127
Sum betalbar skatt i balansen	122 729	249 154

Skatteeffekten av midlertidige forskjeller som har gitt opphav til utsatt skatt og utsatte skattefordeler, spesifisert på typer av midlertidige forskjeller

	2023	2022	Endring
Varige driftsmidler	-144 538	-227 127	-82 589
Fordringer	-175 256	50 325	225 581
Gevinst – og tapskonto	524 333	655 416	131 083
Avsetninger mv	-10 000	-10 000	0
Sum	194 539	468 614	274 076
Grunnlag for utsatt skatt	194 539	468 614	274 076
Utsatt skatt (22 %)	42 799	103 095	60 297

Selskapet vil motta kr 687 467 i Skattefunn tilskudd for 2023. Beløpet er klassisert som kortsiktig fordring i balansen.



Noter

AGS IT-PARTNER AS

 BankID Signing
Anne Karine Børnick
2024-05-03

 BankID Signing
Øystein Rasmussen
2024-05-03

 BankID Signing
Tore Børnick
2024-05-03

 BankID Signing
Jan Andre Solvang
2024-05-03

 BankID Signing
Jan Westbye
2024-05-03

Note 5 Egenkapital

	Aksjekapital	Overkurs	Annen Innskutt egenkapital	Annen egenkapital	egenkapital
Pr. 31.12.2022	2 900 000	0	1 186 368	1 010 207	5 096 575
Årets resultat				901 355	901 355
Avsatt ordinært utbytte				-1 000 000	-1 000 000
Tilleggsutbytte				-600 000	-600 000
Pr 31.12.2023	2 900 000	0	1 186 368	311 562	4 397 930

Note 6 Pantstillelser og garantier m.v.

	2023	2022
Gjeld som er sikret ved pant o.l.		
Gjeld til kredittinstitusjoner	0	0
Sum	0	0

Balanseført verdi av eiendeler pantsatt for egen gjeld		
Transportmidler, maskiner	738 385	533 984
Varelager	853 174	847 273
Fordringer (begrenset oppad til 3 mill.)	5 246 829	8 421 026
Totalt	6 838 388	9 802 283

Limit kassekreditt kr 2 000 000, herav ubenyttet kr 2 000 000.		
Kausjonsansvar	300 000	300 000

Note 7 Mellomværende med selskap i samme konsern m.v.

Mellomværende med konsernselskap

AGS IT-Partner AS har en fordring på kr 300 000 mot AGS-Gruppen AS.

Mellomværende med tilknyttet selskap

Lån til AGS IT-Partner Bergen AS med kr 300 000.

Konvertibelt lån til AGS IT-Partner Bergen AS med kr 180 000.


Lånene renteberegnes med 4,75% ihht avtale.




Noter


AGS IT-PARTNER AS

 BankID Signing
Anne Karine Børnicks
2024-05-03

 BankID Signing
Øystein Rasmussen
2024-05-03

 BankID Signing
Tore Børnicks
2024-05-03

 BankID Signing
Jan Andre Solvang
2024-05-03

 BankID Signing
Jan Westbye
2024-05-03

Note 8 Verdipapirer

	Anskaffelseskost	B:
Investeringer i aksjer		
Mobit Holding AS	52 500	52 500
Investering i tilknyttet selskap		
AGS IT-Partner Bergen AS	25 000	25 000

Note 9 Bundne midler

I posten inngår bundne bankinnskudd med kr 1 052 565.

Note 10 Aksjonærtabell

Aksjekapitalen i AGS IT-Partner AS pr. 31.12 består av følgende aksjeklasser:

	Antall	Pålydende	Bokført
Ordinære-aksjer	2 900	1 000	2 900 000
	Ordinære	Eierandel	
T og M Invest AS	2 900	100 % Indirekte eie for styremedlemmer	