

SILEX MICROSYSTEMS AB
556591-5385


ÅRSREDOVISNING 2023

Undertecknad styrelseledamot i Silex Microsystems AB intygar att
resultaträkningen och balansräkningen har fastställts på årsstämman den 18 mars 2024.
Årsstämman beslutade att godkänna styrelsens förslag till vinstdisposition.

Jag intygar också att innehållet i årsredovisningen och revisionsberättelsen
stämmer överens med originalen.

Järfälla den 19 mars 2024

Edvard Kälvesten



Silex Microsystems AB

Org nr 556591-5385

FÖRVALTNINGSBERÄTTELSE

Styrelsen och verkställande direktören för Silex Microsystems AB, organisationsnummer 556591–5385, med säte i Järfälla, avger härmed årsredovisning och koncernredovisning för räkenskapsåret 1 januari 2023 – 31 december 2023.

INFORMATION OM VERKSAMHETEN

Silex Microsystems är ett Pure Play MEMS foundry. MEMS är en akronym för mekaniska och elektriska system i mikroskala där basmaterial oftast är kisel. MEMS tillverkningen sker i form av mikrochip som sedan integreras i produkter från vitt skilda områden, alltifrån medicinsk utrustning till mobiltelefoner och bilar. Silex banade tidigt väg för foundrymodellen inom MEMS, en modell som under lång tid använts inom halvledarindustrin. Ett Pure Play MEMS foundry tillverkar enbart efter kundens design. För att inte konkurrera med sina kunder följer därför Silex foundrymodellen och undviker utveckling, tillverkning eller marknadsföring av egna MEMS-produkter.

Silex tillverkar idag ett 100-tal produkter som levereras till kunder världen över och tillhör en av de absolut främsta foundrytillverkarna av MEMS. Företagets tillverkning sker i en modern skivfabrik med åtta tums skivstorlek, belägen i Järfälla utanför Stockholm. Fabriken är en av de mest avancerade inom MEMS-industrin. Tillverkningsprocessen för kundanpassad MEMS rymmer oftast en hel cykel från design till volymtillverkning och kräver därför djupgående kunskaper i hur man hanterar MEMS-utveckling samt MEMS-produktion. Silex ligger i tåten när det gäller utvecklingen och produktion av MEMS och täcker kundernas vitt skilda behov genom sina standardiserade processplattformar.

Silex har huvudkontor och fabrik i Järfälla, med försäljningskontor i Boston och San Francisco i USA. Försäljningen för Europa hanteras av Silex representanter från Järfälla medan försäljningen för Kina hanteras av Silex representanter från Beijing och försäljningen för övriga världen sker genom agenter i respektive land.

VÄSENTLIGA HÄNDELSER UNDER RÄKENSKAPSÅRET

Koncernen hade under 2023 en försäljning på 1 095 Mkr (938) och ett rörelseresultat på 276 Mkr (144). Silex har under året investerat 88 Mkr (51) i maskiner och inventarier för att öka produktionskapaciteten och minska störningar i produktionen vid underhåll av maskiner. Koncernen har under året fortsatt att implementera och förbättra verksamheten genom etableringen av stödfunktioner. Som en följd av det allmänna världsläget har Silex påverkats av bland annat ökade produktionskostnader.

Koncernen förvärvade under året ett fastighetsbolag, Silex Properties AB (tidigare Corem Science Fastighets AB). Detta strategiska förvärv möjliggör för Silex att kunna påskynda framtida behövda investeringar och långsiktigt expandera verksamheten.

2024032206457

Silex Microsystems AB

Org nr 556591-5385

Silex följer noggrant utvecklingen av kriget i Ukraina. Koncernen har ingen verksamhet i vare sig Ukraina eller Ryssland men påverkas, liksom andra företag, av krigets konsekvenser på det allmänna världsläget i form av exempelvis ökade materialkostnader.

ORGANISATION

Koncernen omfattar moderbolaget Silex Microsystems AB, samt de helägda dotterbolagen Silex Microsystems Inc., Silex Microsystems International AB och Silex Properties AB. Koncernens utveckling och produktion bedrivs i moderbolaget. Silex Microsystems Inc. svarar för marknadsföring, försäljning och kundsupport på USA marknaden medan moderbolaget hanterar marknadsföring, försäljning och kundsupport för övriga världen. Under året har en nedströmsfusion skett av Silex Securities AB till Silex Properties AB.

ÖVERSIKT ÖVER RESULTAT

Nettoomsättningen under 2023 uppgick till 1 095 Mkr (938). Den högre försäljningen beror på ökad volym från befintliga och nya kunder samt förbättrad produktionskapacitet.

Kostnad för sålda varor ökade till 751 Mkr (679). De högre kostnaderna beror i första hand på ökade materialkostnader, men också på ökade kostnader för personal, underhåll och avskrivningar.

Bruttoresultatet förbättrades under 2023 till 344 Mkr (259) som en följd av den högre försäljningen.

Rörelseresultatet förbättrades under året till 276 Mkr (144) som en följd av det förbättrade bruttoresultatet samt en positiv effekt av återförda kundförluster om netto 35 Mkr (-37). Vidare inkluderar rörelseresultatet valutakursvinster- och förluster om netto -2 Mkr (26).

Över 95 procent av försäljningen skedde i EUR och USD. Omräkningen av EUR och USD till svenska kronor hade en positiv inverkan på nettoomsättningen och resultatet jämfört med föregående år på grund av den svagare svenska kronan.

Årets resultat efter skatt uppgick till 214 Mkr (128).

FINANSIELL STÄLLNING

Vid årsskiftet uppgick de likvida medlen till 311 Mkr (586), en minskning med 275 Mkr från föregående årsskifte. Kassalikviditeten var 152 procent (247). Likviditeten i koncernen är god.

Leasingskulder har amorterats med 77 Mkr (73).

Skuldsättningsgraden var 0,6 (0,5) och soliditeten 62 procent (69). Det egna kapitalet uppgick till 1 458 Mkr (1 538).

Silex Microsystems AB

Org nr 556591-5385

KASSAFLÖDE OCH INVESTERINGAR

Kassaflödet från den löpande verksamheten före förändring i rörelsekapital uppgick till 327 Mkr (189). Kassaflödet från förändringar i rörelsekapitalet var 25 Mkr (-133) vilket främst förklaras av en förändring av rörelsefordringarna med 86 Mkr (-48) samt en förändring av varulagret med -43 Mkr (-55). Kassaflödet från den löpande verksamheten blev därmed 352 Mkr (56).

Kassaflödet från investeringsverksamheten uppgick till -505 Mkr (17), varav påverkan av det ovan nämnda förvärvet av Silex Properties AB var -430 Mkr.

Kassaflöde från finansieringsverksamheten uppgick till -121 Mkr (-73) och inkluderar utbetald utdelning om -278 Mkr (0) samt upptagna lån och amortering av lån och leasingkulder om netto 157 Mkr (-73).

Årets kassaflöde uppgick -274 Mkr (1).

ANSTÄLLDA

Antalet anställda i koncernen var vid 2023 års slut 418 (387).

ÄGARFÖRHÅLLANDEN

Silex Microsystems AB: s aktiekapital uppgick vid utgången av räkenskapsåret till 8 820 230 aktier med kvotvärde 0,5 krona. Silex Microsystems AB har vid årets slut två aktieägare, Global Access Electronics Ltd, Hong Kong 87,8% och Beijing Silex International Technology Co.Ltd 12,2%.

STYRELSENS ARBETE

Styrelsen har under året bestått av sex ledamöter, Yaocheng Liu (styrelsens ordförande), Tielun Nie, Fa-Ching Wang, Lars Hagdahl, Roland Nilsson och Edvard Kälvesten.

Under verksamhetsåret har styrelsen hållit sex möten. Styrelsens arbete följer en årlig föredragningsplan och påverkas i övrigt av den särskilda arbetsordning styrelsen fastställt rörande arbetsfördelning mellan styrelsen, och verkställande direktören. Styrelsens ordinarie möten förbereds av styrelsens ordförande tillsammans med verkställande direktören. Stående punkter på de ordinarie mötena som hållits har varit uppdatering av affärsläget samt ekonomisk rapportering. Styrelseprotokollen är beslutsprotokoll och förs av finansdirektören.

Koncernchefen och finansdirektören förser löpande under året styrelsen med månadsvisa rapporter över verksamheten och det ekonomiska läget.

Styrelsen har inga separata ersättningsutskott, revisionsutskott eller valberedning.

FINANSIELLA RISKER OCH RISKHANTERING

Silex Microsystems AB utsätts för finansiella risker, däribland effekter av förändringar på låne- och kapitalmarknad, valutakurser och räntesatser. Riskhanteringen är utformad för att minimera potentiellt negativa effekter på resultatet och fokusera på oförutsägbarheten på de finansiella marknaderna.

Styrelsen har ställt upp principer för den övergripande riskhanteringen samt för specifika områden såsom valutarisker, ränterisker, kreditrisker och likviditetsrisker.

Valutarisk

Den enskilt största risken är valutarisken. Bolagets fakturering har under året till största del skett i utländska valutor, medan cirka hälften av kostnaderna uppstår i svenska kronor. Valutarisken kan klassificeras dels i en omräkningsexponering vid omräkningen av det utländska dotterbolagets bokslut, dels en transaktionsexponering.

Ränterisk

Bolaget är även utsatt för ränterisker. Koncernen har tagit upp lån till rörlig ränta. Koncernen använder dock räntederivat för att minska risken för volatilitet avseende lånens räntekostnader.

Överskottslikviditeten placeras på bank, framför allt på räntebärande konton. Bolaget har främst leasingavtal till fast ränta.

Kreditrisk

Risken att förlora intäkter till följd av att kunder inte fullföljer sina betalningsåtaganden utgör en kundkreditrisk. Bolaget har ingen väsentlig koncentration av kreditrisker eftersom kunderna har god geografisk spridning. Bolaget har som policy att förskotts fakturera delar av projekt som inte är produktionsprojekt.

Likviditetsrisk

Moderbolaget ansvarar för att säkerställa koncernens finansiering. Detta är centralt för koncernen då det vid en likviditetsbrist finns en risk att koncernen inte kan fullgöra sina åtaganden. Inom ramen för koncernens finanspolicy hanteras risken och utvärderas löpande inom satta nivåer.

För mer information avseende finansiella risker se not 3.

VÄSENTLIGA HÄNDELSER EFTER RÄKENSKAPÅRETS UTGÅNG

Inga väsentliga händelser har inträffat efter räkenskapsårets utgång.

Silex Microsystems AB

Org nr 556591-5385

FRAMTIDA UTVECKLING

Den globala konjunkturen för halvledarindustrin är för närvarande god. Bedömningen är att detta kommer att fortsätta under en period framöver. Det finns dock en viss osäkerhet i bedömningen med avseende på omvärldsläget och utvecklingen av de finansiella marknaderna.

HÅLLBARHETSREDOVISNING

Utgångspunkten för vad som redovisas i denna rapport är bolagets egen bedömning av vilka delar av verksamheten som har stor påverkan på miljö, samhälle och ekonomi. Rapportering sker en gång per år med kalenderår som period.

HÅLLBARHETSSTRATEGI

Silex Microsystems ska vara en säker och attraktiv arbetsplats som värnar om medarbetarnas välmående och motverkar fysisk och psykisk ohälsa. Vi arbetar långsiktigt och strävar efter att ständigt förbättra vår verksamhet.

Vi arbetar aktivt med att hitta lösningar för att minska vår negativa miljöpåverkan.

Vår uppförandekod beskriver vilka vi är som företag, dvs våra värderingar och principer som styr vår relation med våra medarbetare, kunder, leverantörer, ägare och andra intressenter. Uppförandekoden kompletteras med företagets policyer, underliggande rutiner och instruktioner.

ANSVAR, POLICY OCH RIKTLINJER

Många intressenter kan påverkas av och/eller ha påverkan på verksamheten. En intressentanalys och omvärldsanalys genomförs årligen. Bolaget är certifierat enligt ISO 9001.

Det övergripande ansvaret för policyer och mål ligger hos ledningen. En genomgång av uppförandekod och policyer genomförs årligen.

Uppförandekoden är en årlig, obligatorisk utbildning för alla anställda och det är varje medarbetares ansvar att känna till och följa koden och de underliggande policyerna. Överträdelse av uppförandekod, policyer eller underliggande regler och instruktioner tolereras inte. Ledningen ansvarar för innehållet och att säkerställa dess tillgänglighet.

Vi följer internationella standarder för mänskliga och fackliga rättigheter. Ett ärendehanteringssystem används för uppföljning av avvikelser och incidenter. Ett lagbevakningsverktyg med relevanta lagar och krav finns tillgängligt för alla och efterlevnad utvärderas årligen.

Alla kemikalier hanteras via kemikaliehanteringssystemet Chemgroup.

Silex Microsystems AB

Org nr 556591-5385

År 2022 togs intranätet i drift och under 2023 har det utvecklats vidare vilket har gjort system, rutiner och policies lättåtkomliga för alla anställda.

Polisy och rutiner relevanta ur ett hållbarhetsperspektiv:

- Uppförandekod
 - Motverkande av korruption
 - Mänskliga rättigheter
 - Rättvisa arbetsvillkor
 - Jämlikhet
 - Säker arbetsmiljö
 - Miljöansvar
- Visselblåsarrutin
- Arbetsmiljöpolicy
- Rutiner vid fall av kränkande särbehandling, trakasserier och sexuella trakasserier
- Alkohol och drogpolicy

ARBETSMILJÖ

Bolaget bedriver ett systematiskt arbetsmiljöarbete där arbete med riskhantering utgör en central del och ett systemstöd finns för rapportering av riskobservationer, tillbud, olyckor och förbättringsförslag. Rutiner finns för att säkerställa att utredning görs, åtgärder implementeras och följs upp. Rapportering kan även göras anonymt.

Arbetsmiljöarbetet bedrivs i samverkan mellan arbetsgivare, arbetstagar och skyddsombud. Skyddskommittén följer upp arbetet och sammankallas var 6:e vecka. Antal anställda vid årsskiftet var 418. Samtliga omfattas av kollektivavtal.

MILJÖPÅVERKAN

Tillståndspliktig verksamhet

Bolaget bedriver tillståndspliktig verksamhet enligt miljöbalken. Tillståndet från 2021 gäller till 31 december 2041 och medger en förbrukning av organiska lösningsmedel med upp till 100 ton årligen. Verksamhetens största miljöpåverkan är utsläpp av växthusgaser från produktionen, då främst svavelhexafluorid (SF₆). Tillståndet innehåller villkor men även prövotidsutredningar som avser vattenbesparande åtgärder, rening/omhändertagande av processavloppsvatten samt rening av utgående luft. Utredningarna har fortgått under 2023 och kommer att redovisas senast 2024-03-31.

Energianvändning

All produktion sker i renrum. Energiförbrukningen har de senaste åren ökat i takt med ökad produktion. Ökningen kopplas till att ny produktionsyta har tagits i drift och därmed har mängden konditionerad luft ökat. I förhållande till produktionsmängden har dock energiförbrukningen minskat något. Luftbehandlingen står för en väsentlig del av energiförbrukningen. En energikartläggning genomfördes 2021 och resulterade i två åtgärdsförslag som implementeras kontinuerligt; flödesbalans och tätning av renrummen. Under 2024 kommer en ny energikartläggning att utföras av tredje part.

Kemikalier och metaller

Hantering och destruktion av kemikalier utgör en betydande miljöaspekt. För att minska den manuella hanteringen och exponeringen för våra medarbetare har nya maskiner köpts in. Arbetet pågår fortlöpande med att förbättra arbetsmiljön för våra medarbetare.

Alla kemikalier och kemiska riskkällor registreras i kemikaliehanteringssystemet Chemgroup. Alla medarbetare har tillgång till systemet. Uppdateringar av begränsningslistor (tex REACH bilaga XVII, kandidatförteckningen mfl) bevakas fortlöpande. Alla nya kemikalier kontrolleras och bedöms ur flertal aspekter; legala, miljö, arbetsmiljö och säkerhet, innan tillstånd ges att tas in på anläggningen.

Bolaget följer "Dodd-Frank Wall Street Reform and Consumer Protection Act, Section 1502" för kontroll av ursprunget av Guld, Tenn, Tantal och Wolfram. Det innebär att vi kartlägger ursprunget på de metaller vi använder för att säkerställa att de inte går via en svartlistad organisation.

Avfall

Verksamheten genererar både icke-farligt och farligt avfall. Mängden avfall har ökat med ökad produktion. Avfallsstationer finns för att omhänderta olika fraktioner på bästa sätt.

Luft och vatten

Bolagets huvudsakliga miljöpåverkan ligger i utsläppet av CO2-ekvivalenter från användningen av SF6. Alla DRIE-etsar som köps har installerats med rening för SF6. Effektiviteten för 2023 har legat över 95 %. En vattenrecikulerande teknik för denna SF6 rening togs i bruk under 2023 där vattenförbrukningen minskat ca 40%. Punktutsläpp av flyktiga organiska lösningsmedel (VOC) mäts årligen. Prövotidsutredningar som avser vatten och luft pågår (se under tillståndspliktig verksamhet).

FÖRSLAG TILL VINSTDISPOSITION

Till årsstämmans förfogande står (kr):

Överkursfond	498 681 805
Balanserad vinst	446 668 939
<u>Årets resultat</u>	<u>147 966 925</u>
Totalt	1 093 317 669

Styrelsen och verkställande direktören föreslår att vinstmedlen disponeras enligt nedan:

<u>Iny räkning överförs</u>	<u>1 093 317 669</u>
Totalt	1 093 317 669

Silex Microsystems AB

Org nr 556591-5385

Koncernens och bolagets resultat och ställning i övrigt framgår av efterföljande resultat- och balansräkningar med tilläggsupplysningar.

2024032206464



Koncernens resultaträkning

Belopp i tusental kronor

	Not	2023	2022
Nettoomsättning	5	1 095 243	937 733
Kostnad för sålda varor	15,17,20	-751 487	-678 557
Bruttoresultat		343 756	259 176
Övriga rörelseintäkter	6	55 479	76 777
Försäljningskostnader	21	16 426	-74 831
Administrationskostnader	13-15	-134 473	-89 004
Övriga rörelsekostnader	10	-5 102	-27 771
Rörelseresultat	5-10, 13-15,17	276 086	144 347
Finansiella intäkter	11	20 729	30 983
Finansiella kostnader	11	-23 639	-9 926
Resultat efter finansiella poster		273 176	165 404
Inkomstskatt	12	-59 315	-37 728
Årets resultat 1)		213 861	127 676

1) Årets resultat är i sin helhet hänförligt till moderbolagets aktieägare.

Koncernens rapport över totalresultat

Belopp i tusental kronor

	Not	2023	2022
Årets resultat		213 861	127 676
Övrigt totalresultat:			
Poster som senare kan återföras till resultaträkningen			
Valutakursdifferenser vid omräkning av utländska verksamheter	25	-370	1 744
Verkligt värdeförändringar på kassaflödessäkringar	25	-15 202	230
Övrigt totalresultat för året netto efter skatt		-15 572	1 974
Summa totalresultat för året 2)		198 289	129 650

2) Totalresultat för året är i sin helhet hänförligt till moderbolagets aktieägare.

Koncernens balansräkning

Belopp i tusental kronor

Not 31 dec 2023 31 dec 2022

TILLGÅNGAR

Anläggningstillgångar

Patent	13	912	1 574
Byggnader och mark	14	401 383	-
Maskiner och andra tekniska anläggningar	15	367 568	329 953
Inventarier och verktyg	15	16 565	22 505
Pågående nyanläggningar	16	35 426	53 853
Nyttjanderättstillgångar	17, 29	403 993	432 619
Långfristiga fordringar på koncernföretag	19, 30	277 400	278 208
Uppskjuten skattefordran	12	8 247	9 507

Summa anläggningstillgångar 1 511 494 1 128 219

Omsättningstillgångar

Varulager

Råvaror och förnödenheter	20	205 326	162 425
		205 326	162 425

Kortfristiga fordringar

Kundfordringar	21	253 221	261 928
Kortfristiga fordringar på koncernföretag	22	14 974	19 108
Aktuella skattefordringar		175	18 213
Derivat	25	-	401
Övriga fordringar	23	20 215	40 414
Förutbetalda kostnader och upplupna intäkter	24	32 257	26 181
		320 842	366 245

Likvida medel 32 311 187 585 953

Summa omsättningstillgångar 837 355 1 114 623

SUMMA TILLGÅNGAR 2 348 849 2 242 842

2024032206466

Koncernens balansräkning (forts)

Belopp i tusental kronor

	Not	31 dec 2023	31 dec 2022
EGET KAPITAL OCH SKULDER			
Eget kapital som kan hänföras till moderföretagets aktieägare			
	25		
Aktiekapital		4 410	4 410
Övrigt tillskjutet kapital		508 321	508 321
Reserver		26 719	42 291
Balanserad vinst inklusive årets resultat		918 716	982 692
Summa eget kapital		1 458 166	1 537 714
Långfristiga skulder			
Leasingskulder	17	180 368	261 914
Skulder till kreditinstitut	26	215 664	-
Derivat	3,25	2 968	-
Uppskjuten skatteskuld	12	75 284	57 470
Summa långfristiga skulder		474 284	319 384
Kortfristiga skulder			
Leasingskulder	17	92 686	80 545
Skulder till kreditinstitut	26	17 903	-
Leverantörsskulder		55 637	50 089
Förskott från kunder	5	143 805	204 268
Derivat	3,25	18 640	-
Övriga skulder	27	14 042	6 506
Upplupna kostnader och förutbetalda intäkter	28	73 686	44 336
Summa kortfristiga skulder		416 399	385 744
SUMMA EGET KAPITAL OCH SKULDER		2 348 849	2 242 842

2024032206467

Koncernens kassaflödesanalys

Belopp i tusental kronor	Not	2023	2022
Den löpande verksamheten			
Kassaflöde från den löpande verksamheten före förändringar av rörelsekapital			
Rörelseresultat		276 086	144 347
Erhållen ränta		20 729	2 349
Betald ränta		-23 639	-9 281
Justering för poster som inte ingår i kassaflödet	31	71 751	153 360
Betald inkomstskatt		-18 363	-101 633
Kassaflöde från den löpande verksamheten före förändringar av rörelsekapital		326 564	189 142
Kassaflöde från förändringar i rörelsekapital			
Ökning(-)/minskning(+) av varulager		-42 901	-54 782
Ökning(-)/minskning(+) av rörelsefordringar		85 871	-47 785
Ökning(+)/minskning(-) av rörelseskulder		-18 029	-30 372
Kassaflöde från förändringar i rörelsekapital		24 941	-132 939
Kassaflöde från den löpande verksamheten		351 505	56 203
Investeringsverksamheten			
Förvärv dotterföretag	18	-429 695	-
Förvärv av materiella anläggningstillgångar	14-16	-110 513	-67 724
Avyttring av materiella anläggningstillgångar	15-16	35 704	85 174
Kassaflöde från investeringsverksamheten		-504 504	17 450
Finansieringsverksamheten			
Amortering av leasingskuld		-76 779	-72 626
Utförd utdelning		-277 837	-
Upptagna lån		240 780	-
Amortering lån		-7 213	-
Kassaflöde från finansieringsverksamheten		-121 049	-72 626
Årets kassaflöde		-274 048	1 027
Likvida medel vid årets början		585 953	584 701
Kursdifferens i likvida medel		-718	225
Likvida medel vid årets slut	32	311 187	585 953

2024032206468

2

Koncernens egna kapital

Belopp i tusental kronor	Aktiekapital	Övrigt tillskjutet kapital	Reserver	Balanserad vinst inklusive årets resultat	Summa eget kapital
Ingående balans per 1 januari 2022	4 410	508 321	40 317	825 529	1 378 577
Totalresultat					
Årets resultat	-	-	-	127 676	127 676
Övrigt totalresultat					
Valutakursdifferenser vid omräkning av utländska dotterbolag (not 25)	-	-	1 744	-	1 744
Verkligt värdeförändringar på kassaflödessäkringar (not 25)	-	-	230	-	230
Summa övrigt totalresultat	-	-	1 974	-	1 974
Summa totalresultat	-	-	1 974	127 676	129 650
Transaktioner med aktieägare					
Personaloptioner: Värde på anställdas tjänstgöring	-	-	-	29 487	29 487
Summa transaktioner med aktieägare	-	-	-	29 487	29 487
Ingående balans per 1 januari 2023	4 410	508 321	42 291	982 692	1 537 714
Totalresultat					
Årets resultat	-	-	-	213 861	213 861
Övrigt totalresultat					
Valutakursdifferenser vid omräkning av utländska dotterbolag (not 25)	-	-	-370	-	-370
Verkligt värdeförändringar på kassaflödessäkringar (not 25)	-	-	-15 202	-	-15 202
Summa övrigt totalresultat	-	-	-15 572	-	-15 572
Summa totalresultat	-	-	-15 572	213 861	198 289
Transaktioner med aktieägare					
Utdelning	-	-	-	-277 837	-277 837
Summa transaktioner med aktieägare	-	-	-	-277 837	-277 837
Utgående balans per 31 december 2023	4 410	508 321	26 719	918 716	1 458 166

2024032206469

Moderbolagets resultaträkning

Belopp i tusental kronor	Not	2023	2022
Nettoomsättning	5	1 095 243	937 738
Kostnad för sålda varor	15,20	-814 915	-744 230
Bruttoresultat		280 328	193 508
Övriga rörelseintäkter	6	12 737	59 705
Försäljningskostnader	21	18 620	-60 846
Administrationskostnader	13,15	-94 362	-70 058
Övriga rörelsekostnader	10	-5 095	-27 771
Rörelseresultat	5-10, 13,15	212 228	94 538
Ränteintäkter och liknande intäkter	11	20 190	30 944
Räntekostnader och liknande kostnader	11	-3 979	-1 534
Resultat efter finansiella poster		228 439	123 948
Lämnade koncernbidrag		-	-21
Förändring av överavskrivningar		-38 283	-25 978
Resultat före skatt		190 156	97 949
Inkomstskatt	12	-42 189	-22 093
Årets resultat		147 967	75 856

Moderbolagets rapport över totalresultat

Belopp i tusental kronor	Not	2023	2022
Årets resultat		147 967	75 856
Övrigt totalresultat:			
Poster som senare kan återföras till resultaträkningen			
Verkligt värdeförändringar på kassaflödessäkringar	25	-15 202	230
Övrigt totalresultat för året netto efter skatt		-15 202	230
Summa totalresultat för året		132 765	76 086

2024032206470

Moderbolagets balansräkning

Belopp i tusental kronor

Not

31 dec
2023

31 dec
2022

TILLGÅNGAR

Anläggningstillgångar

Immateriella tillgångar

Patent	13	912	1 574
		912	1 574

Materiella anläggningstillgångar

Maskiner och andra tekniska anläggningar	15	355 179	311 914
Inventarier och verktyg	15	16 565	22 505
Pågående nyanläggningar	16	21 657	53 853
		393 401	388 272

Finansiella anläggningstillgångar

Andelar i koncernföretag	18	5 039	2 040
Långfristiga fordringar på koncernföretag	19, 30	513 084	278 208
Uppskjuten skattefordran	12	6 165	9 507
		524 288	289 755

Summa anläggningstillgångar		918 601	679 601
------------------------------------	--	----------------	----------------

Omsättningstillgångar

Varulager

Råvaror och förnödenheter	20	205 326	162 425
		205 326	162 425

Kortfristiga fordringar

Kundfordringar	21	248 563	261 928
Kortfristiga fordringar på koncernföretag	22	22 813	8 995
Aktuella skattefordringar		966	19 874
Derivat	25	-	401
Övriga fordringar	23	10 812	30 321
Förutbetalda kostnader och upplupna intäkter	24	39 249	43 751
		322 403	365 270

Kassa och bank	32	310 317	585 115
----------------	----	---------	---------

Summa omsättningstillgångar		838 046	1 112 810
------------------------------------	--	----------------	------------------

Summa tillgångar		1 756 646	1 792 411
-------------------------	--	------------------	------------------

2024032206471

Moderbolagets balansräkning (forts)

Belopp i tusental kronor

Not

31 dec
2023

31 dec
2022

2024032206472

EGET KAPITAL OCH SKULDER

Eget kapital

25

Bundet eget kapital

Aktiekapital

4 410

4 410

Reservfond

39 362

39 362

Summa bundet eget kapital

43 772

43 772

Fritt eget kapital

Överkursfond

498 682

498 682

Fond för verkligt värde

-14 801

401

Balanserad vinst

461 469

663 450

Årets resultat

147 967

75 856

Summa fritt eget kapital

1 093 317

1 238 389

Summa eget kapital

1 137 089

1 282 161

Obeskattade reserver

Akkumulerade överavskrivningar

246 313

208 032

Summa obeskattade reserver

246 313

208 032

Långfristiga skulder

Skulder till kreditinstitut

26

30 664

-

Summa långfristiga skulder

30 664

-

Kortfristiga skulder

Skulder till kreditinstitut

26

7 903

-

Leverantörsskulder

43 055

49 951

Skulder till koncernföretag

62 962

2 928

Förskott från kunder

5

143 805

204 268

Derivat

3,25

18 640

-

Övriga skulder

27

8 977

5 796

Upplöpna kostnader och förutbetalda intäkter

28

57 238

39 275

Summa kortfristiga skulder

342 580

302 218

Summa eget kapital och skulder

1 756 646

1 792 411

Moderbolagets kassaflödesanalys

Belopp i tusental kronor	Not	2023	2022
Den löpande verksamheten			
Kassaflöde från den löpande verksamheten före förändringar av rörelsekapital			
Rörelseresultat		212 228	94 538
Erhållen ränta		20 190	2 310
Betald ränta		-3 979	-889
Lämnade koncernbidrag		-	-21
Justering för poster som inte ingår i kassaflödet	31	12 551	107 485
Betald inkomstskatt		-16 099	-100 825
Kassaflöde från den löpande verksamheten före förändringar av rörelsekapital		224 891	102 598
Kassaflöde från förändringar i rörelsekapital			
Ökning(-)/Minskning(+) av varulager		-42 901	-54 782
Ökning(-)/Minskning(+) av rörelsefordringar		63 213	-34 290
Ökning(+)/Minskning(-) av rörelseskulder		13 819	-16 544
Kassaflöde från förändringar i rörelsekapital		34 131	-105 616
Kassaflöde från den löpande verksamheten		259 022	-3 018
Investeringsverksamheten			
Förvärv av materiella anläggningstillgångar	15-16	-87 542	-67 736
Avyttring av materiella anläggningstillgångar	15	35 704	85 174
Utlåning till koncernföretag	19	-239 712	-
Kassaflöde från investeringsverksamheten		-291 550	17 438
Finansieringsverksamheten			
Utbetald utdelning		-277 837	-
Lämnade aktieägarförmåner		-3 000	-
Upptagna lån		40 780	-
Amortering lån		-2 213	-
Kassaflöde från finansieringsverksamheten		-242 270	-
Årets kassaflöde		-274 798	14 420
Likvida medel vid årets början		585 115	570 695
Likvida medel vid årets slut	32	310 317	585 115

2024032206473

Moderbolagets egna kapital

Belopp i tusental kronor	Bundet eget kapital		Fritt eget kapital				Summa eget kapital
	Aktiekapital	Reservfond	Överkursfond	Fond för verkligt värde	Balanserd vinst inklusive årets resultat		
Ingående balans per 1 januari 2022	4 410	39 362	498 682	171	641 876	1 184 501	
Totalresultat							
Årets resultat	-	-	-	-	75 856	75 856	
Övrigt totalresultat							
Verklig värdeförändring på kassaflödessäkringar (not 25)	-	-	-	230	-	230	
Summa övrigt totalresultat	-	-	-	230	-	230	
Summa totalresultat	-	-	-	230	75 856	76 086	
Transaktioner med aktieägare							
Personaloptioner: Värde på anställdas tjänstgöring	-	-	-	-	21 574	21 574	
Summa transaktioner med aktieägare	-	-	-	-	21 574	21 574	
Ingående balans per 1 januari 2023	4 410	39 362	498 682	401	739 306	1 282 161	
Totalresultat							
Årets resultat	-	-	-	-	147 967	147 967	
Övrigt totalresultat							
Verklig värdeförändring på kassaflödessäkringar (not 25)	-	-	-	-15 202	-	-15 202	
Summa övrigt totalresultat	-	-	-	-15 202	-	-15 202	
Summa totalresultat	-	-	-	-15 202	147 967	132 765	
Transaktioner med aktieägare							
Utdelning	-	-	-	-	-277 837	-277 837	
Summa transaktioner med aktieägare	-	-	-	-	-277 837	-277 837	
Utgående balans per 31 december 2023	4 410	39 362	498 682	-14 801	609 436	1 137 089	

2024052206474

Noter

1 - Allmän information

Silex Microsystems AB (Moderföretaget) och dess dotterföretag (sammanslaget Koncernen) tillverkar och säljer mekaniska och elektriska system i mikroskala som byggs i form av ett chip, så kallade MEMS. Tekniken möjliggör medicinska mätinstrument så små att de kan föras in i blodomloppet, ett helt DNA-lab eller en mobiltelefonmikrofon i form av ett chip. MEMS tar inte bara liten plats, utan kan också massproduceras till låga kostnader.

Moderföretaget är ett aktiebolag registrerat i och med säte i Järfälla. Adressen till huvudkontoret är Bruttovägen 1, Järfälla. Bolagets organisationsnummer är 556591-5385.

Styrelsen har den 7 mars 2024 undertecknat denna årsredovisning och koncernredovisning och samma dag godkänt den för offentliggörande.

Samtliga belopp är i tusental kronor, om inte annat anges.

2 - Väsentliga redovisningsprinciper

De väsentliga redovisningsprinciper som tillämpats när denna koncernredovisning upprättats anges nedan. Dessa principer har tillämpats konsekvent för alla presenterade år, om inte annat anges.

2.1 - Grund för rapporternas upprättande

Koncernens redovisningsprinciper

Koncernredovisningen för Silex Microsystems AB-koncernen har upprättats i enlighet med Årsredovisningslagen, RFR 1 "Kompletterande redovisningsregler för koncerner" och International Financial Reporting Standards (IFRS) sådana de antagits av EU.

Moderbolagets redovisningsprinciper

Moderföretaget tillämpar i huvudsak samma redovisningsprinciper som koncernen och redovisningen har upprättats i enlighet med Årsredovisningslagen och RFR 2 Redovisning för juridiska personer. De avvikelser som förekommer mellan moderföretagets och koncernens principer förorsakas av begränsningar i möjligheterna att tillämpa IFRS i moderföretaget till följd av ÅRL samt i vissa fall av skatteskäl och anges i rekommendationen RFR 2 Redovisning för juridiska personer.

Uppskattningar och bedömningar

Att upprätta rapporter i överensstämmelse med IFRS kräver att koncernledningen gör uppskattningar och bedömningar. De områden som innefattar en hög grad av uppskattningar och bedömningar, som är komplexa eller sådana områden där uppskattningar och bedömningar är av väsentlig betydelse för koncernredovisningen anges i not 4.

Ändring av redovisningsprinciper

Nya eller reviderade IFRS samt tolkningsuttalanden från IFRIC har inte haft någon materiell effekt på koncernens eller moderbolagets finansiella rapporter.

2.2 - Koncernredovisning

Koncernredovisningen är upprättad enligt förvärvsmetoden. Koncernens bokslut omfattar boksluten för moderbolaget och samtliga dotterbolag. Som dotterbolag konsolideras alla bolag där koncernen har ett bestämmande inflytande. Koncerninterna transaktioner har eliminerats.

2.3 - Omräkning av utländsk valuta

Posterna som ingår i de finansiella rapporterna för de olika enheterna i koncernen är värderade i den valuta som används i den ekonomiska miljö där respektive företag huvudsakligen är verksamt (funktionell valuta). I koncernredovisningen används svenska kronor som är moderföretagets funktionella valuta och rapportvaluta.

Transaktioner i utländsk valuta omräknas till den funktionella valutan enligt de valutakurser som gäller på transaktionsdagen. Valutakursvinster och förluster som uppkommer vid betalning av sådana transaktioner redovisas i resultaträkningen. Koncernen verkar internationellt och har därmed många transaktioner i utländsk valuta, framför allt i USD och EUR.

Tillgångar och skulder i koncernföretag med annan funktionell valuta än moderföretaget omräknas till balansdagskurs. Intäkter och kostnader i koncernföretag med annan funktionell valuta än moderföretagets omräknas till genomsnittskurs. Alla valutakursdifferenser som uppstår redovisas i övrigt totalresultat. I koncernen finns det ett bolag som har en annan funktionell valuta än moderbolaget, Silex Microsystems Inc, som har USD som funktionell valuta.

2.4 - Immateriella tillgångar

Patent

Ansökningskostnader för nya patent balanseras som immateriella tillgångar i den omfattning som dessa förväntas generera framtida ekonomiska fördelar. Avskrivningar görs linjärt över den bedömda nyttjandeperioden på 5 år. Inga utgifter för patent har aktiverats under 2022 eller 2023.

Utgifter för utvecklingsarbete

Utgifter för utveckling aktiveras när de uppfyller kraven i IAS 38. I övriga fall kostnadsförs utgifter löpande under året antingen som en del av ett kundprojekt eller som ett internt R&D projekt. Inga utgifter för utveckling har aktiverats under under år 2022 eller 2023.

2.5 - Materiella anläggningstillgångar

Koncernens materiella anläggningstillgångar omfattar byggnader och mark, maskiner och andra tekniska anläggningar, inventarier och verktyg samt pågående nyanläggningar. De redovisas till anskaffningsvärde och i förekommande fall minskat med avskrivningar. I anskaffningsvärdet ingår utgifter som direkt kan hänföras till förvärvet av tillgången. Tillkommande utgifter läggs till tillgångens bokförda värde eller redovisas som en separat tillgång, beroende på vilket som är lämpligt, endast då det är sannolikt att de framtida ekonomiska förmåner som är förknippade med tillgången kommer att komma koncernen tillgodo och tillgångens anskaffningsvärde kan mätas på ett tillförlitligt sätt. Bokfört värde för den ersatta delen tas bort från balansräkningen. Vid färdigställandet omklassificeras pågående nyanläggningar till ny rad inom materiella anläggningstillgångar och skrivs av enligt nedan. Alla andra former av reparationer och underhåll redovisas som kostnader i resultaträkningen under den period de uppkommer.

Materiella anläggningstillgångar skrivs av linjärt över tillgångarnas bedömda nyttjandeperiod med undantag från mark och pågående nyanläggningar, där ingen avskrivning sker. Följande avskrivningstider tillämpas för övriga materiella anläggningstillgångar:

Byggnader	20-60 år
Maskiner och andra tekniska anläggningar	12 år
Inventarier och verktyg	5 år

2.6 - Finansiella tillgångar och skulder

Finansiella tillgångar som värderas till upplupet anskaffningsvärde avser tillgångar som innehas för att inkassera avtalsenliga kassaflöden, som utgörs av kapitalbelopp och ränta. De ingår i omsättningstillgångar med undantag för poster med förfallodag mer än 12 månader efter balansdagen, vilka klassificeras som anläggningstillgångar. Poster i balansräkningen som redovisas till upplupet anskaffningsvärde utgörs av kundfordringar, lång- och kortfristiga fordringar på koncernföretag, upplupna intäkter och likvida medel.

Finansiella skulder redovisas till upplupet anskaffningsvärde såvida de inte är derivat. De ingår i kortfristiga skulder med undantag för poster med förfallodag mer än 12 månader efter balansdagen, vilka klassificeras som långfristiga skulder. Poster i balansräkningen som redovisas till upplupet anskaffningsvärde är främst koncernens upplåning.

Derivat redovisas till verkligt värde med verkliga värdeförändringar redovisade i resultaträkningen. Se nedan för ytterligare information om koncernens derivat.

2.7 - Varulager

Varulagret består av råmaterial och annat tillsatsmaterial för produktionen, produkter i arbete och reservdelar till maskiner. Det redovisas till det lägsta av anskaffningsvärdet och nettoförsäljningsvärdet. Anskaffningsvärdet fastställs med användning av först in, först ut-metoden (FIFU). I lagervärdet ingår dessutom kostnader för hemtagningsfrakt. Anskaffningsvärdet för produkter i arbete består av materialkostnad.

2.8 - Kundfordringar

Koncernen tillämpar i enlighet med reglerna i IFRS 9 en förenklad metod för nedskrivningsprövning av kundfordringar. Förenklingen innebär att reserven för förväntade kreditförluster beräknas baserat på förlustrisken för hela för fordrans löptid och redovisas när fordran redovisas första gången. Bedömningen baseras på betalningshistorik och antaganden om framåtblickande information. Förändringen i reserven för förväntade kundförluster redovisas som Försäljningskostnader.

2.9 - Derivat och säkringsåtgärder

Derivat redovisas i balansräkningen på affärsdagen och värderas till verkligt värde, både initialt och vid efterföljande omvärderingar i slutet av varje rapportperiod. Metoden för att redovisa den vinst eller förlust som uppkommer vid omvärderingar beror på om derivatet identifierats som ett säkringsinstrument, och om så är fallet karaktären hos den post som säkrats. Upplysning om verkligt värde för olika derivatinstrument som används för säkringssyften återfinns i not 3.1.

Koncernen använder räntederivat för att hantera exponering mot fluktuationer i marknadsräntan avseende koncernens lån. Räntederivat redovisas initialt i balansräkningen till anskaffningsvärde på affärsdag och värderas därefter till verkligt värde med värdeförändringar i resultaträkningen. Värdeförändringarna är relaterade till förändringar av marknadsräntan.

Koncernen använder valutaterminkontrakt i syfte att valutasäkra kassaflödet från koncernens försäljning i USD och EUR. Den effektiva delen av verkligt värdeförändringen på ett derivatinstrument som identifierats som en kassaflödessäkring och som uppfyller villkoren för säkringsredovisning redovisas via övrigt totalresultat i säkringsreserven i eget kapital. I moderbolaget redovisas detta i fond för verkligt värde i eget kapital. Ineffektiv del redovisas omgående i resultaträkningen som Övriga rörelseintäkter eller Administrationskostnader.

När valutaterminer används för att säkra prognostiserade transaktioner, identifierar koncernen normalt hela förändringen i verkligt värde för valutaterminen som säkringsinstrument. Vinster och förluster hänförliga till den effektiva delen av förändringen i verkligt värde för hela terminkontraktet redovisas då via övrigt totalresultat i säkringsreserven i eget kapital.

Belopp som ackumuleras i säkringsreserven i eget kapital omklassificeras till resultaträkningen i de perioder då den säkrade posten påverkar resultatet och redovisas i posten Nettoomsättning.

När ett säkringsinstrument förfaller, säljs eller när säkringen inte längre uppfyller kriterierna för säkringsredovisning avbryts säkringsredovisningen. Det som ackumulerats avseende säkringen i säkringsreserven i eget kapital kvarstår till dess den prognostiserade transaktionen inträffar och överförs till resultaträkningen. När en prognostiserad transaktion inte längre förväntas ske överförs det som ackumulerats i säkringsreserven i eget kapital relaterat till säkringen omedelbart till resultaträkningen.

2.10 - Upplåning

Koncernens upplåning redovisas inledningsvis till verkligt värde, netto efter transaktionskostnader, och därefter till upplupet anskaffningsvärde med tillämpning av effektivräntemetoden. Denna metod innebär att den beräknade värdeförändringen (effektivräntan) redovisas som räntekostnad i resultaträkningen.

Upplåning med återstående löptid under 12 månader klassificeras som kortfristiga skulder. Om bolaget har en ovillkorad rätt att reglera skulderna mer än 12 månader efter balansdagen redovisas de som långfristiga skulder.

2.11 - Ersättningar till anställda

Pensionsförmåner

Samtliga i koncernen ingående företag har avgiftsbestämda pensionsplaner. I avgiftsbestämda planer betalar företaget fastställda avgifter till en separat juridisk enhet och har ingen förpliktelse för att betala ytterligare avgifter. Koncernens resultat belastas för kostnader i takt med att förmånerna intjänas.

Bonus

Rörlig ersättning i form av bonus utgår till verkställande direktören och tolv ledande befattningshavare utifrån villkor som fastställts av styrelsen. Säljare har rörlig ersättning i form av bonus enligt villkor som fastställts av verkställande direktören. Under året har även ett bonusprogram som omfattar samtliga anställda införts. Koncernen redovisar kostnader för bonus i enlighet med bonusprogrammets villkor.

2.12 - Intäktsredovisning

Koncernen tillverkar och säljer mekaniska och elektriska system i mikroskala som byggs i form av ett chip, så kallade MEMS. Tillverkning och försäljning sker endast efter kundens design. Koncernen tillverkar eller marknadsför inga egna produkter. Försäljningen redovisas som intäkt när kontrollen för varorna överförs vilket inträffar när varorna levereras till kunden och uppfyller de avtalade specifikationerna på leveransen.

Intäktsredovisning av fastprisprojekt

Silex intäkter utgörs i vissa fall av resultatavräknade fastprisprojekt avseende MEMS. Dessa fastprisprojekt avser större utvecklingsprojekt i koncept eller prototypfas. Projekt är en unik kundorder till fast pris som resultatsredovisas successivt i takt med att projekten färdigställs. Projektets vid varje tidpunkt beräknade löptid utgör grund för bedömning av färdigställandegraden. I de fall utfallet av ett projekt inte kan beräknas på ett tillförlitligt sätt, redovisas intäkter endast i den utsträckning som motsvaras av de uppkomna utgifter som sannolikt kommer att ersättas av beställaren. En befarad förlust i ett projekt redovisas omgående som kostnad.

Intäktsredovisning av hyresintäkter

Koncernens hyresintäkter redovisas under Övriga rörelseintäkter. De omfattar främst utdebiterad hyra inklusive indextillägg samt fastighetsskatt. Hyresintäkter avseras i förskott och redovisas linjärt över hyresperioden i den period utyrningen avser. Förskottsbelagda hyresintäkter redovisas som upplupna kostnader och förutbetalda intäkter.

Koncernen tilläggsdebiterar hyresgästernas förbrukning av främst el, fjärrvärme, vatten och förbrukningsmaterial i industriproduktionen. Detta faktureras kvartalsvis i efterskott och redovisas som hyresintäkter under Övriga rörelseintäkter.

Intäktsredovisning av statliga stöd

Statliga stöd redovisas i resultaträkningen som en kostnadsminskning i de perioder som kostnaderna uppkommit. Silex har under året främst erhållit statliga stöd avseende elkostnader.

2.13 - Leasingavtal

Fastigheten i Silex Properties AB leasas till hyresgästerna under operationella leasingavtal med månatliga hyresbetalningar. Hyresintäkter från operationella leasingavtal där koncernen är leasegivare redovisas linjärt över hyresperioden.

Moderbolaget redovisar alla leasingavtal som operationell leasing. Moderbolagets leasingavtal avser hyra av industri- och kontorslokaler från dotterbolaget Silex Properties AB samt extern hyra av maskiner som används i produktionen.

I koncernen elimineras de koncerninterna leasingavtal som avser hyra av industri- och kontorslokaler. Därmed avser koncernens leasingavtal endast maskiner. Dessa leasingavtal redovisas initialt som nyttjanderättstillgång och en motsvarande skuld.

Nyttjanderätter för maskiner där koncernen är rimligt säker på att utnyttja en köpoption skrivs av över den underliggande tillgångens nyttjandeperiod, alltså med samma avskrivningstid som maskiner som ägs av bolaget. Leasingbetalningar fördelas mellan amortering av skulden och ränta.

Betalningar för leasekontrakt med en leasingtid på 12 månader eller mindre och leasingavtal av mindre värde kostnadsförs linjärt under avtalens löptider i resultaträkningen. Avtal av mindre värde inkluderar IT- och kontorsutrustning.

Koncernen ingår emellanåt sale and lease back avtal avseende maskiner. Avtalen ger vanligtvis koncernen rätt att återköpa maskinerna vid avtalets slut. Koncernen tillämpar principerna för intäktsredovisning i IFRS 15 för att avgöra om en sale and leaseback-transaktion ska redovisas som en försäljning. Eventuell vinst som uppkommer vid avyttringen av maskinerna redovisas i sin helhet i den period avtalet ingår.

3 - Finansiell riskhantering

3.1 - Finansiella riskfaktorer

Koncernen utsätts genom sin verksamhet för en mängd olika finansiella risker: valutarisk, ränterisk, kreditrisk och likviditetsrisk. Koncernens övergripande riskhanteringspolicy fokuserar på oförutsägbarheten på de finansiella marknaderna och eftersträvar att minimera potentiella ogynnsamma effekter på koncernens finansiella resultat.

Riskhanteringen sköts av moderbolagets ekonomiavdelning enligt policier som fastställts av styrelsen. Ekonomiavdelningen identifierar, utvärderar och säkrar finansiella risker i nära samarbete med koncernens operativa enheter. Styrelsen upprättar skriftliga policier såväl för den övergripande riskhanteringen som för specifika områden, såsom valutarisk, ränterisk, kreditrisk, användning av finansiella instrument samt placering av överlikviditet.

När alla kriterier för säkringsredovisning är uppfylla tillämpas säkringsredovisning för att eliminera effekten av de olikheter som i redovisningen finns mellan säkringsinstrument och säkrade poster. Detta resulterar i en redovisning av den säkrade försäljningen till en fast växlingskurs.

Derivatinstrument

Koncernen innehar följande valutaterminskontrakt som alla ingår i en säkringsrelation.	2023	2022
Redovisat belopp (fordran (+), skuld (-))	-18 640	401
Nominellt belopp	405 581	464 451
Förfallodag	januari 2024- december 2024	januari 2023- december 2023

Koncernen har även räntederivat. Bokfört värde för dessa uppgår till -2 968 tkr (skuld). Nominellt belopp är 97 500 tkr och förfallotidpunkt är juni 2026-juni 2027.

Klassificering av derivatinstrument

Derivatinstrument innehas för säkring av valutarisker och ränterisker. I det fall derivatinstrument inte uppfyller kriterierna för säkringsredovisning klassificeras de som innehav för handel och värderas till verkligt värde i resultaträkningen. De klassificeras som omsättningstillgångar eller kortfristiga skulder om de förväntas bli reglerade inom tolv månader efter rapportperiodens slut. För ytterligare information, se not 2.9.

Ineffektivitet i säkringsredovisning

Effektiviteten på en säkring utvärderas när säkringsförhållandet ingås. Den säkrade posten och säkringsinstrumentet utvärderas löpande för att säkerställa att förhållandet uppfyller kraven. När koncernen säkrar inköp av utländsk valuta ingås säkringsförhållanden där kritiska villkor i säkringsinstrumentet exakt matchar villkoren för den säkrade posten. På detta sätt har en kvalitativ utvärdering av förhållandets effektivitet gjorts.

Vid säkring av försäljning i utländsk valuta kan ineffektivitet uppstå om tidpunkten för den prognostiserade transaktionen ändras jämfört med vad som initialt uppskattades. Ineffektivitet kan också uppstå om kreditrisken hänförlig till Sverige eller derivatmotparten förändras.

(a) Valutarisker

Exponering

Koncernens riskexponering i utländsk valuta vid utgången av rapportperioden uttryckt i svenska kronor (tkr), var följande:

	31 december 2023				31 december 2022			
	USD	EUR	JPY	GBP	USD	EUR	JPY	GBP
Likvida medel	3 519	49 754	-	-	15 385	8 706	495	-
Kundfordringar	220 394	36 701	-	-	201 089	106 989	-	-
Fordringar koncernföretag	-	282 948	-	-	-	283 772	-	-
Leverantörsskulder	-12 122	-20 195	-94	-1 650	-3 697	-22 589	-84	-255
Övriga skulder	-	-	-	-	-	-	-	-3 964
Summa	211 791	349 208	-94	-1 650	212 777	376 878	411	-4 219

Instrument som koncernen använder

Koncernens enskilt största risk är valutarisken. Koncernens försäljning i USD och EUR uppgår till drygt 95% medan inköp i USD och EUR uppgår till drygt 50% av koncernens inköpskostnader. Försäljningen i svenska kronor var under fem procent medan knappt hälften av inköpskostnaderna har uppstått i svenska kronor.

Koncernen verkar internationellt och utsätts för valutarisker som uppstår från olika valutaexponeringar, framför allt avseende USD och EUR. Valutarisk uppstår genom framtida affärstransaktioner och när redovisade tillgångar och skulder uttrycks i en valuta som inte är enhetens funktionella valuta. Riskerna värderas genom prognostisering av mycket sannolika framtida in och utflöden i USD och EUR. Målet är att minimera volatiliteten i intäkter och kostnader för mycket sannolika försäljningsintäkter där kundorder finns för merparten av intäkterna. Koncernens riskhanteringspolicy är att säkra mellan 50 - 80 % av förväntade kassaflöden i USD och EUR per månad upp till 12 månader förutsatt att säkringskostnaden för varje säkring är acceptabel.

Om den svenska kronan hade förstärkts/försvagats med 10% i förhållande till USD med alla andra variabler konstanta, skulle årets resultat efter skatt per den 31 december 2023 varit 51 837 tkr lägre/högre (38 860), främst till följd av förluster/vinster vid omräkning av kundfordringar i USD. Vinsten var mer känslig för förändringar i växelkursen mellan svenska kronor och USD under 2023 än under 2022 till följd av högre försäljning/kundfordringar netto i USD.

Om den svenska kronan hade förstärkts/försvagats med 10% i förhållande till EUR, med alla andra variabler konstanta, skulle årets resultat efter skatt per den 31 december 2023 ha varit 3 372 tkr lägre/högre (8 360), främst till följd av förluster/vinster vid omräkning av kundfordringar och koncernfordringar i EUR. Vinsten var mindre känslig för förändringar i växelkursen mellan svenska kronor och EUR under 2023 än under 2022 till följd av lägre försäljning/fordringar netto.

(b) Ränterisker

Ränterisk uppstår främst genom koncernens räntebärande kort- och långfristiga lån. Koncernen använder dock räntederivat för att minska risken för volatilitet avseende lånens räntekostnader. Se not 17 Leasingavtal och not 26 Övriga räntebärande skulder för ytterligare information.

(c) Kreditrisk

Koncernen har ingen väsentlig koncentration av kreditrisker. Koncernen har riktlinjer för att säkra att försäljning sker till kunder med lämplig kreditbakgrund och om behov anses föreligga kan kreditförsäkringar användas. Extern kreditrating finns sällan tillgänglig på mindre kunder då dessa inte sällan befinner sig i en start-up fas, eller en region där extern kreditrating inte görs. Bolaget har som policy att fakturera förskott på projekt som inte är produktionsprojekt. Kundens betalningshistorik ligger senare till grund för bedömning av risk. Se not 21 Kundfordringar för ytterligare information. Koncernens bedömning är att kreditrisken är begränsad genom det faktum att kunderna har en god geografisk spridning och är av varierande karaktär avseende bransch och storlek. Koncernen har idag en koncentrerad andel av försäljningen till ett fåtal större kunder. Se not 5 Intäkter från avtal med kunder för ytterligare information.

Koncernen har lämnat ett långfristigt lån i EUR till ett koncernföretag, vilket medför en potentiell kreditrisk. Koncernens bedömning är att kreditrisken för denna fordran är begränsad.

Balansposten Likvida medel utgörs av kassamedel som till största delen är placerade på bankkonton i svenska banker. Koncernen bedömer att ingen väsentlig kreditrisk föreligger.

2024032206480

(d) Likviditetsrisk

Moderbolaget ansvarar för att säkerställa koncernens finansiering. Fastställd policy finns som anger vilken minimilikviditet koncernen ska ha. Rullande kassaflödesprognoser upprättas löpande och följs noggrant för att säkerställa att koncernen har tillräckligt med kassamedel för att möta behovet i den löpande verksamheten

Nedanstående tabell analyserar koncernens finansiella skulder och derivat som kommer att regleras, uppdelade efter den tid som på balansdagen återstår fram till den avtalsenliga förfallodagen. De belopp som anges i tabellen är de avtalsenliga, odiskonterade kassaflödena inklusive ränta. De belopp som förfaller inom 12 månader överensstämmer med bokförda belopp, eftersom diskonteringseffekten är oväsentlig.

	Koncernen				Moderföretaget			
	<1 år	1-2 år	2-5 år	>5 år	<1 år	1-2 år	2-5 år	>5 år
Per 31 december 2023								
Finansiella skulder (exkl derivat)								
Leasingavtal	92 686	71 855	113 966	18 097	92 686	71 855	113 966	18 097
Skulder till kreditinstitut	17 903	18 156	197 508	-	7 903	8 156	22 508	-
Leverantörsskulder och andra skulder	143 365	-	-	-	172 232	-	-	-
Summa finansiella skulder	253 954	90 011	311 474	18 097	272 821	80 011	136 474	18 097
Derivat								
Inflöde	405 581	-	97 500	-	405 581	-	-	-
Utlöde	-424 221	-	-100 468	-	-424 221	-	-	-
Summa derivat	-18 640	-	-2 968	-	-18 640	-	-	-
Per 31 december 2022								
Finansiella skulder (exkl derivat)								
Leasingavtal	81 488	81 175	122 092	77 729	81 488	81 175	122 092	77 729
Leverantörsskulder och andra skulder	97 175	-	-	-	95 692	-	-	-
Summa finansiella skulder	178 663	81 175	122 092	77 729	177 180	81 175	122 092	77 729
Derivat								
Inflöde	-464 451	-	-	-	-464 451	-	-	-
Utlöde	464 852	-	-	-	464 852	-	-	-
Summa derivat	401	-	-	-	401	-	-	-

3.2 - Hantering av kapitalrisk

Koncernens mål avseende kapitalstrukturen är att trygga koncernens förmåga att fortsätta sin verksamhet, så att den kan fortsätta att generera avkastning till aktieägarna och nytta för andra intressenter och att upprätthålla en optimal kapitalstruktur för att hålla kostnaderna för kapitalet nere. Målsättningen för koncernen är att skuldsättningsgraden inte skall överstiga 40 %.

För att upprätthålla eller justera kapitalstrukturen kan koncernen anpassa den utdelning som betalas till aktieägarna, utfärda nya aktier eller sälja tillgångar för att minska skulderna.

På samma sätt som andra företag i branschen bedömer koncernen kapitalet på basis av skuldsättningsgraden. Detta nyckeltal beräknas som totala skulder (inklusive skatt på obeskattade reserver) dividerat med justerat eget kapital.

	Koncernen		Moderbolaget	
	2023	2022	2023	2022
Totala skulder	890 683	705 128	423 984	345 073
Totalt eget kapital	1 458 166	1 537 714	1 332 662	1 447 338
Skuldsättningsgrad	0,6	0,5	0,3	0,2

4 - Viktiga uppskattningar och bedömningar för redovisningsändamål

Uppskattningar och bedömningar utvärderas löpande och baseras på historisk erfarenhet och andra faktorer, inklusive förväntningar på framtida händelser som anses rimliga under rådande förhållanden.

Koncernen gör uppskattningar och bedömningar om framtiden. De uppskattningar för redovisningsändamål som blir följden av dessa kommer sällan att motsvara det verkliga utfallet. De uppskattningar och bedömningar som innebär en betydande risk för väsentliga justeringar i redovisade värden för tillgångar och skulder under kommande räkenskapsår anges nedan.

Avskrivningstiderna på byggnadernas komponenter varierar mellan 20 till 60 år. Det finns en viss osäkerhet i bedömningen av komponenternas livslängd vilket kan påverka koncernens kostnader både positivt och negativt. Se not 2.5 samt not 14 Byggnader och mark.

Nyttjandeperioden för maskiner har satts till fem eller tolv år med ett bedömt restvärde på noll. Det finns en viss osäkerhet i denna bedömning då en maskin kanske kan nyttjas under en något längre eller kortare period. Se not 2.5 samt not 15 Materiella anläggningstillgångar.

Koncernens leasingavtal utvärderas löpande avseende den underliggande tillgångens restvärde. Detta är en viktig faktor då koncernens leasingavtal avseende maskiner vanligtvis innehåller en option att köpa den underliggande tillgången vid avtalets slut. Se not 2.13 samt not 17 Leasingavtal.

Koncernens varulager värderas löpande under året med avseende på inkurans. Varulagret redovisas till det lägsta av anskaffningsvärdet och nettoförsäljningsvärdet. Se not 2.7 samt not 20 Varulager.

För bedömning av nedskrivningsbehovet av kundfordringar tillämpar koncernen den förenklade nedskrivningsmodellen enligt IFRS 9 och redovisar förväntade kundförluster för återstående löptid. Bedömningen baseras på om det finns betalningshistorik och antaganden om framåtblickande information. Det finns en osäkerhet i bedömningen eftersom bolaget inte har tillgång till all information från respektive bolag som skulle kunna påverka bedömningen. Se not 2.8 samt not 21 Kundfordringar.

Koncernen har upplåning med rörlig ränta. För att minska risken för volatilitet avseende lånens räntekostnader använder koncernen räntederivat. Se not 2.9, 2.10 och not 26.

5 - Intäkter från avtal med kunder

Koncernen bedriver verksamheten huvudsakligen från eget driftsställe i Sverige med kunder på olika geografiska marknader. Se not 2.20 för ytterligare information om koncernens intäktsredovisning.

Koncernens fördelning av försäljningsintäkter per marknad framgår enligt nedan:

	Koncernen		Moderbolaget	
	2023	2022	2023	2022
Nettoomsättning				
Sverige	6 030	4 351	6 030	4 356
Norden (exkl. Sverige)	12 595	64 349	12 595	64 349
Europa (exkl. Norden)	276 401	294 352	276 401	294 352
Nordamerika	617 753	506 084	617 753	506 084
Asien, Mellanöstern och Oceanien	197 933	111 416	197 933	111 416
Omvärdering av derivat*	-15 469	-42 819	-15 469	-42 819
Summa nettoomsättning	1 095 243	937 733	1 095 243	937 738

*Omvärdering av derivat redovisades tidigare år som en valutakursvinst/förlust. För jämförelseåret 2022 har därmed -42 819 tkr omklassificerats till omsättning i enlighet med IFRS 9.

Samtliga tillgångar och investeringar är lokaliserade till Sverige med undantag för vissa obetydliga tillgångar i det amerikanska dotterföretaget Silex Microsystems Inc.

Antalet aktiva kunder 2023 var 79 (81). Försäljningen till de fem största kunderna motsvarade 53% (40) av den totala nettoomsättningen för året, varav försäljningen till den största kunden var cirka 15% (11). Försäljningen till de tio största kunderna motsvarade 75% (64) av den totala nettoomsättningen för året.

Avtalstillgångar och avtalsskulder

Koncernen redovisar följande intäktrelaterade avtalstillgångar och avtalsskulder.

	Koncernen		Moderbolaget	
	31 dec 2023	31 dec 2022	31 dec 2023	31 dec 2022
Summa avtalstillgångar	-	-	-	-
Förskott från kund	143 805	204 268	143 805	204 268
Summa avtalsskulder	143 805	204 268	143 805	204 268

Prestationsåtaganden för erhållna förskott har uppfyllts under 2023. Använda förskott under året har ersatts med nya förskott. Prestationsåtaganden för dessa nya förskott beräknas att uppfyllas löpande under 2024.

6 - Övriga rörelseintäkter

	Koncernen		Moderbolaget	
	2023	2022	2023	2022
EU-bidrag	-	2 050	-	2 050
Andra bidrag	9 829	-	9 489	-
Ersättning för tjänster utförda åt koncernbolag	6 987	9 949	-	-
Resultat vid försäljning av tillgångar	430	11 141	430	4 812
Hysesintäkter	35 391	-	-	-
Valutakursvinster avseende rörelsens fordringar och skulder	2 842	53 637	2 819	52 844
Summa	55 479	76 777	12 737	59 705

7 - Kostnader fördelade på kostnadslag

	Koncernen		Moderbolaget	
	2023	2022	2023	2022
Råvaror och förnödenheter	-219 726	-223 020	-219 726	-223 020
Övriga externa kostnader	-205 741	-237 929	-312 024	-350 512
Personalkostnader	-335 917	-289 176	-311 108	-259 144
Avskrivningar	-108 151	-92 267	-47 800	-42 459
Kostnader för sålda varor, försäljning och administration	-869 534	-842 392	-890 657	-875 135
Summa varav avseende:				
Kostnad för såld vara	-751 487	-678 557	-814 915	-744 230
Försäljningskostnader	16 426	-74 831	18 620	-60 847
Administrationskostnader	-134 473	-89 004	-94 362	-70 058
Summa	-869 534	-842 392	-890 657	-875 135

Bolagets utvecklingskostnader genereras i samband med leverans av kundorder och utgör därför kostnad för såld vara.

8 - Ersättning till revisorerna

	Koncernen		Moderbolaget	
	2023	2022	2023	2022
Revisionsuppdrag				
Öhrlings PricewaterhouseCoopers	896	807	715	750
Revisionsverksamhet utöver revisionsuppdrag				
Öhrlings PricewaterhouseCoopers	59	-	59	-
Skatterådgivning				
Öhrlings PricewaterhouseCoopers	222	-	222	-
Övriga tjänster				
Öhrlings PricewaterhouseCoopers	-	107	-	107
Summa	1 177	914	996	857

Med revisionsuppdrag avses granskning av årsredovisningen och bokföringen samt styrelsens och verkställande direktörens förvaltning, övriga arbetsuppgifter det ankommer på bolagets revisorer att utföra såsom rådgivning eller annat biträde som föranleds av iakttagelser vid sådan granskning eller genomförande av sådana övriga arbetsuppgifter. Allt annat är övriga uppdrag.

9 - Ersättningar till anställda

Löner, andra ersättningar och sociala kostnader

	2023		2022	
	Löner och andra ersättn	Sociala kostnader	Löner och andra ersättn	Sociala kostnader
Moderföretaget	214 086	83 856	164 463	61 186
varav pensionskostnader	-	20 675	-	16 792
Dotterföretag i Sverige	10 777	7 190	9 077	5 465
varav pensionskostnader	-	2 695	-	1 938
Dotterföretag i USA	5 084	1 721	5 547	1 850
varav pensionskostnader	-	153	-	166
Koncernen	229 947	92 767	179 087	68 501
varav pensionskostnader	-	23 523	-	18 896

Löner och andra ersättningar

	2023 Styrelse VD	Övriga anställda	2022 Styrelse VD	Övriga anställda
Moderföretaget, Sverige	2 153	211 933	3 901	193 475
Dotterföretag i Sverige	3 274	7 503	4 160	11 518
Dotterföretag i USA	-	5 084	-	5 547
Koncernen	5 427	224 520	8 061	210 540

Pensioner

Åtaganden för ålderspension och familjepension i Sverige tryggas enligt den i kollektivavtal fastställda ITP-1 planen via bolagen Collectum och FORA.

Ledande befattningshavares villkor och ersättningar m.m.

Principer

Inget styrelsearvode utgår till styrelsens ledamöter. Däremot har konsultarvode och rörlig ersättning betalats ut till två styrelseledamöter för arbete utöver normalt styrelsearbete. Ersättning till verkställande direktören och andra ledande befattningshavare utgörs av grundlön och pension. Till verkställande direktören och 14 (14) ledande befattningshavare utgår dessutom en rörlig ersättning för bonus. Med ledande befattningshavare avses de 14 personer som tillsammans med verkställande direktören utgjort koncernens ledningsgrupp under året. Pensionsförmåner och övriga förmåner till verkställande direktören och andra ledande befattningshavare utgår som en del av den totala ersättningen.

Ersättningar och övriga förmåner 2023

	Grundlön /Styrelse arvode	Rörlig ersättning	Penslons kostnad	Övriga förmåner/ ersättning	Summa
Styrelseledamot Lars Hagdahl	-	-	-	262	262
Styrelseledamot Faa-Ching Wang	-	-	-	197	197
Verkställande direktören	5 208	210	1 278	9	6 705
Andra ledande befattningshavare (14 pers.)	17 177	637	3 552	114	21 480
Summa	22 385	847	4 830	582	28 644

Ersättningar och övriga förmåner 2022

	Grundlön /Styrelse arvode	Rörlig ersättning	Penslons kostnad	Övriga förmåner/ ersättning	Summa
Styrelseledamot Lars Hagdahl	-	-	-	262	262
Styrelseledamot Faa-Ching Wang	-	-	-	226	226
Verkställande direktören	4 913	3 132	2 267	16	10 328
Andra ledande befattningshavare (14 pers.)	14 713	5 038	4 512	278	24 541
Summa	19 626	8 170	6 779	782	35 357

Bonus

För verkställande direktören och 14 övriga ledande befattningshavare utgår rörlig ersättning baserad på försäljning, nettovinst, personliga mål och speciella mål för koncernens långsiktiga utveckling. För verkställande direktören kan bonus utgå med maximalt 75 % på den fasta årslönen, för de övriga ledande befattningshavare kan bonus utgå med maximalt 30 % - 50% av den fasta årslönen.

Aktierelaterade incitamentsprogram

Moderbolaget har för närvarande inga åtaganden avseende aktierelaterade incitamentsprogram.

Avgångsvederlag

Mellan företaget och verkställande direktören gäller en ömsesidig uppsägningstid om 12 månader. Mellan företaget och andra ledande befattningshavare gäller en ömsesidig uppsägningstid om 2-6 månader eller i vissa fall reglerna för gällande kollektivavtal. Vid uppsägning utgår inga avgångsvederlag såvida inte koncernen utnyttjar den konkurrensbegränsningsklausul som finns i tilläggsavtal med samtliga anställda.

Pensioner

För pensionspremien tillämpas de regler som gäller för ITP planen vilket innebär en avsättning på 4,5 % på lönedelar/månad upp till 46 438 kr och därefter 30 % på överskjutande del. Premie för deltidspension utgår med 1,9% (1,7). För verkställande direktören och andra ledande befattningshavare tillämpas samma principer som för all annan personal.

Berednings- och beslutsprocess

Ersättningar till verkställande direktören för verksamhetsåret 2023 har beslutats av styrelsen.

Ersättningar till andra ledande befattningshavare har beslutats av verkställande direktören efter samråd med styrelsen.

2024032206486

Medelantal anställda och könsfördelning	2023			2022		
	Antal anställda	Varav män	Varav kvinnor	Antal anställda	Varav män	Varav kvinnor
Moderbolaget, Sverige	407	269	138	358	234	124
Dotterbolag i Sverige	6	5	1	6	5	1
Dotterbolag i USA	3	3	-	3	3	-
Koncernen totalt	416	277	139	367	242	125
Moderbolagets styrelse består av	6	6	-	6	6	-
Moderbolagets ledning inkluderar VD och består av	11	8	3	10	8	2
Dotterbolag Sveriges ledning inkluderar VD och består av	5	4	1	6	5	1

10 - Övriga rörelsekostnader

I rörelseresultatet ingår valutakursdifferenser avseende rörelsefordringar och rörelseskulder enligt följande:

	Koncernen		Moderbolaget	
	2023	2022	2023	2022
Valutakursförluster avseende rörelsens fordringar och skulder*	-5 102	-27 771	-5 095	-27 771
Summa	-5 102	-27 771	-5 095	-27 771

*Omvärdering av derivat redovisades tidigare år som en valutakursvinst/förlust. För jämförelseåret 2022 har därmed -42 819 tkr omklassificerats till omsättning i enlighet med IFRS 9. Se not 5.

Operationella leasingavtal i Moderbolaget

Moderbolaget bedriver sin verksamhet i lokaler som ägs av dotterbolaget Silex Properties AB. Årets hyreskostnader för dessa lokaler har uppgått till 20 405 tkr (17 644). Hyresavtalen för befintliga lokaler löper till 1 januari 2032 och skall sägas upp senast den 30 juni 2030, annars förlängs avtalen under ytterligare fem år. Det framtida åtagandet per balansdagen avseende icke uppsägningsbara hyresavtal framgår enligt nedan:

	Moderbolaget	
	2023	2022
Hyreskostnader att betala inom ett år	21 735	19 432
Hyreskostnader att betala senare än ett år men inom fem år	88 678	77 729
Hyreskostnader att betala senare än fem år	66 508	77 729
Summa	176 920	174 890

11 - Finansiella intäkter och kostnader

	Koncernen		Moderbolaget	
	2023	2022	2023	2022
Finansiella intäkter				
Ränteintäkter på kortfristiga banktillgodohavanden	12 106	2 325	12 106	2 286
Ränteintäkter, skattefria	513	24	497	24
Ränteintäkter på långfristiga fordringar	5 548	5 564	5 548	5 564
Valutakursdifferenser	2 562	23 070	2 039	23 070
Summa finansiella intäkter	20 729	30 983	20 190	30 944
Finansiella kostnader				
Räntekostnader leasingavtal	-10 510	-8 970	-2 234	-578
Räntekostnader lån	-9 123	-	-737	-
Räntekostnader, övriga	-2 975	-286	-48	-286
Valutakursdifferenser	-879	-	-808	-
Övriga finansiella kostnader	-152	-670	-152	-670
Summa finansiella kostnader	-23 639	-9 926	-3 979	-1 534

12 - Inkomstskatt

	Koncernen		Moderbolaget	
	2023	2022	2023	2022
Aktuell skatt	-36 401	-30 678	-35 007	-28 395
Uppskjuten skatt	-22 914	-7 050	-7 182	6 302
Skatt på årets resultat enligt resultaträkningen	-59 315	-37 728	-42 189	-22 093
Redovisat resultat före skatt	273 176	165 404	190 156	97 949
Skatt enligt gällande svensk skattesats 20,6% (20,6%)	-56 274	-34 073	-39 172	-20 177
Skatteeffekter av ej avdragsgilla kostnader/ej skattepliktiga intäkter	-955	-6 070	-1 407	-4 603
Justering avseende tidigare års skatt	-1 741	2 688	-1 610	2 688
Skatteeffekt av utländska skattesatser	-345	-272	-	-
Skatt på årets resultat	-59 315	-37 728	-42 189	-22 093

Uppskjutna skattefordringar var hänförliga till

Derivat	4 734	-	4 300	-
Byggnader	1 648	-	-	-
Förväntade kreditförluster	1 865	9 507	1 865	9 507
Summa uppskjutna skattefordringar	8 247	9 507	6 165	9 507

Uppskjutna skatteskulder var hänförliga till

Nyttjanderättsstillgångar	24 543	14 616	-	-
Maskiner och inventarier	50 741	42 854	-	-
Summa uppskjutna skatteskulder	75 284	57 470	-	-

13 - Immateriella tillgångar

	Koncernen		Moderbolaget	
	2023	2022	2023	2022
Patent				
Ingående anskaffningsvärde	11 736	11 736	11 736	11 736
Anskaffningar	-	-	-	-
Utgående ackumulerade anskaffningsvärden	11 736	11 736	11 736	11 736
Ingående ackumulerade avskrivningar	-10 162	-9 407	-10 162	-9 407
Årets avskrivning	-662	-755	-662	-755
Utgående ackumulerade avskrivningar	-10 824	-10 162	-10 824	-10 162
Utgående restvärde	912	1 574	912	1 574

Årets avskrivning är i sin helhet fördelad på funktionen "Administrationskostnader" i resultaträkningen.

14 - Byggnader och mark

	Koncernen		Moderbolaget	
	2023	2022	2023	2022
Byggnader och mark				
Ingående anskaffningsvärde	-	-	-	-
Förvärv	409 087	-	-	-
Anskaffningar	9 863	-	-	-
Utgående ackumulerade anskaffningsvärden	418 950	-	-	-
Ingående ackumulerade avskrivningar	-	-	-	-
Årets avskrivning	-17 567	-	-	-
Utgående ackumulerade avskrivningar	-17 567	-	-	-
Utgående restvärde	401 383	-	-	-

Det utgående restvärdet för mark inkluderat i byggnader och mark ovan uppgick till 1,44 MSEK (0).

Årets avskrivning är i sin helhet fördelad på funktionen "Administrationskostnader" i resultaträkningen.

2024032206487

Handwritten mark

15 - Materielle anläggningstillgångar

	Koncernen		Moderbolaget	
	2023	2022	2023	2022
Maskiner och andra tekniska anläggningar				
Ingående anskaffningsvärde	691 304	746 090	581 401	636 187
Omklassificerat från not 16 pågående nyanläggningar	84 407	15 132	84 407	15 132
Avyttringar och utrangeringar	-52 407	-69 918	-46 084	-69 918
Utgående ackumulerade anskaffningsvärden	723 304	691 304	619 724	581 401
Ingående ackumulerade avskrivningar	-361 351	-326 141	-269 487	-237 865
Årets avskrivning	-44 170	-41 456	-40 647	-37 868
Avyttringar och utrangeringar	49 785	6 246	45 589	6 246
Utgående ackumulerade avskrivningar	-355 736	-361 351	-264 545	-269 487
Utgående restvärde	367 568	329 953	355 179	311 914

Årets avskrivning är i sin helhet fördelat på funktionen "Kostnad för sålda varor" i resultaträkningen.

	Koncernen		Moderbolaget	
	2023	2022	2023	2022
Inventarier och verktyg				
Ingående anskaffningsvärde	34 077	17 215	34 077	17 215
Omklassificerat från not 16 pågående nyanläggningar	552	16 862	552	16 862
Avyttringar och utrangeringar	-3 185	-	-3 185	-
Utgående ackumulerade anskaffningsvärden	31 444	34 077	31 444	34 077
Ingående ackumulerade avskrivningar	-11 572	-7 741	-11 572	-7 741
Årets avskrivning	-6 492	-3 831	-6 492	-3 831
Avyttringar och utrangeringar	3 185	-	3 185	-
Utgående ackumulerade avskrivningar	-14 879	-11 572	-14 879	-11 572
Utgående restvärde	16 565	22 505	16 565	22 505

Årets avskrivning är fördelad på följande funktioner i resultaträkningen:

	2023	2022	2023	2022
Kostnad för sålda varor	-3 418	-1 270	-3 418	-1 270
Administrationskostnader	-3 074	-2 561	-3 074	-2 561
Summa	-6 492	-3 831	-6 492	-3 831

16 - Pågående nyanläggningar

	Koncernen		Moderbolaget	
	2023	2022	2023	2022
Byggnader				
Ingående anskaffningsvärde	-	-	-	-
Förvärv	661	-	-	-
Tillkommande under året	13 108	-	-	-
Summa	13 769	-	-	-

	Koncernen		Moderbolaget	
	2023	2022	2023	2022
Maskiner och inventarier				
Ingående anskaffningsvärde	53 853	34 781	53 853	34 781
Tillkommande under året	87 542	51 066	87 542	51 066
Avyttringar och utrangeringar	-34 779	-	-34 779	-
Omklassificerat till anläggningstillgångar (not 15)	-84 959	-31 994	-84 959	-31 994
Summa	21 657	53 853	21 657	53 853
Total	35 426	53 853	21 657	53 853

17 - Leasingavtal

Avtal där koncernen är leasefogare

Tillgångar

	Koncernen	
	2023	2022
Fastigheter		
Ingående anskaffningsvärde	220 953	216 320
Tillkommande/avslutade under året	-220 953	4 633
Summa	-	220 953
Ingående ackumulerade avskrivningar	-63 642	-46 147
Tillkommande/avslutade under året	67 234	-
Årets avskrivning	-3 592	-17 495
Summa	-	-63 642
Restvärde fastigheter	-	157 311
Maskiner och inventarier		
Ingående anskaffningsvärde	341 764	248 544
Tillkommande under året	164 110	93 220
Avyttringar och utrangeringar	-4 252	-
Summa	501 622	341 764
Ingående ackumulerade avskrivningar	-66 456	-37 916
Årets avskrivning	-35 419	-28 540
Avyttringar och utrangeringar	4 246	-
Summa	-97 629	-66 456
Restvärde maskiner och inventarier	403 993	275 308
Totalt restvärde nyttjanderätter	403 993	432 619

Årets avskrivning är i sin helhet fördelat på funktionen "Kostnad för sålda varor" i resultaträkningen.

Skulder

	Koncernen	
	2023	2022
Långfristiga leasingkulder		
Fastigheter	-	118 926
Maskiner och inventarier	180 368	142 988
Totalt långfristiga leasingkulder	180 368	261 914
Kortfristiga leasingkulder		
Fastigheter	-	61 266
Maskiner och inventarier	92 686	19 279
Totalt kortfristiga leasingkulder	92 686	80 545
Räntekostnader som belastat resultatet (Ingår i finansiella kostnader)		
Fastigheter	558	3 164
Maskiner och inventarier	7 717	5 228
Totalt räntekostnader	8 275	8 392

Det totala kassaflödet gällande leasingavtal under 2023 var 85 054 tkr (81 018 tkr)

Koncernens leasingavtal 2023 är hänförliga till maskiner och löper normalt på 5 år. Löptidsanalys visas i not 3.1 likviditetsrisker.

Kostnader för korttidsleasingavtal och leasingavtal av lågt värde uppgick till 529 tkr (1 931).

Avtal där koncernen är leaseglavare

Minimileaseavgifter som ska erhållas avseende förvaltningsfastigheten i Silex Properties AB är enligt följande:

	Koncernen	
	2023	2022
Inom 1 år	33 221	-
Mellan 2-5 år	78 639	-
Mer än 5 år	-	-
Summa	111 860	-

18 - Andelar i koncernföretag

Moderbolagets Innehav	Org.nr	Säte	Andelar	Röst/kapital	Bokfört värde	
				andel %	2023	2022
Silex Microsystems Inc	20-2553866	USA	1 000 000 aktier	100	1 890	1 890
Silex Microsystems International AB	559226-7727	Järfälla	50 000 aktier	100	50	50
Silex Properties AB	556811-6072	Järfälla	50 000 aktier	100	3 100	-
Silex Securities AB	556618-5582	Järfälla	1000 aktier	100	-	100
Summa andelar i koncernföretag					5 040	2 040

	Koncernen	
	2023	2022
Förändringsanalys		
Ingående balans	2 040	2 040
Förvärv	100	-
Fusion	-100	-
Aktieägarefillskott	3 000	-
Utgående balans	5 040	2 040

Silex Securities AB fusionerades med Silex Properties AB i december 2023.

Under året har 100 % av Silex Properties AB förvärvats och inkluderats i koncernredovisningen med belopp avseende tiden efter förvärvstidpunkten, den 16 mars 2023. Silex Properties är ett fastighetsbolag som är verksamt i Sverige. Sedan förvärvstidpunkten har Silex Properties bidragit med 35 MSEK till koncernens övriga rörelseintäkter och med 143 tkr till koncernens resultat före skatt.

Balansräkningen i sammandrag per förvärvstidpunkten den 16 mars 2023

	Verkligt värde
Tillgångar	
Byggnader och mark	407 918
Kundfordringar	8 194
Fordringar koncernföretag	41 431
Övriga kortfristiga fordringar	23 581
Summa tillgångar	481 124
Eget kapital och skulder	
Långfristiga lån	180 180
Kortfristiga lån	3 960
Övriga kortfristiga skulder	12 025
Summa eget kapital och skulder	196 165
Summa förvärvade nettotillgångar	708
Övervärde byggnader och mark	284 251
Betalat förvärvspris	284 959
Förvärvade likvida medel	-
Nettokassaflöde	284 959

Efter fusionen mellan Silex Securities AB och Silex Properties AB uppgår värdet på aktierna i Silex Properties AB till 3 100 tkr, vilket motsvarar bokfört värde på aktierna i Silex Securities AB i moderbolaget före fusionen.

19 - Långfristiga fordringar på koncernföretag

	Koncernen		Moderbolaget	
	2023	2022	2023	2022
Anskaffningsvärde lån Sai MicroElectronics Inc	254 951	254 951	254 951	254 951
Valutaomräkning	22 449	23 257	22 449	23 257
Koncernmellanhavanden Silex Properties AB	-	-	235 684	-
Summa	277 400	278 208	513 084	278 208

Se not 30 Transaktioner med närstående för ytterligare information.

20 - Varulager

	Koncernen		Moderbolaget	
	2023	2022	2023	2022
Skivor	58 214	53 974	58 214	53 974
Kemikalier	46 746	33 232	46 746	33 232
Förbrukningsmaterial och skyddskläder	7 629	6 519	7 629	6 519
Produkter i arbete	29 949	21 177	29 949	21 177
Lager av reservdelar till egna maskiner	62 789	47 523	62 789	47 523
Summa	205 326	162 425	205 326	162 425

Den utgift för varulagret som kostnadsförts ingår i posten "Kostnad för sålda varor". Lager av reservdelar till egna maskiner kostnadsförts i samband med att reservdelen används för utbyte i någon maskin och ingår i posten "övriga externa kostnader" i not 7. Utgiften för övriga delar av varulagret som kostnadsförts ingår i posten "råvaror och fömödenheter" i not 7.

21 - Kundfordringar

	Koncernen		Moderbolaget	
	2023	2022	2023	2022
Ej förfallna fordringar	104 867	204 468	102 256	204 468
Förfallna fordringar, 0-30 dagar	47 037	28 051	47 037	28 051
Förfallna fordringar, 30-90 dagar	48 003	29 833	48 003	29 833
Förfallna fordringar, sedan mer än 90 dagar	62 370	45 726	60 322	45 726
Summa	262 277	308 078	257 618	308 078
Reservation för förväntade kreditförluster				
Ej förfallna fordringar	-	-1 424	-	-1 424
Förfallna fordringar, 0-30 dagar	-	-2 568	-	-2 568
Förfallna fordringar, 30-90 dagar	-	-2 880	-	-2 880
Förfallna fordringar, sedan mer än 90 dagar	-9 056	-39 278	-9 056	-39 278
Summa	-9 056	-46 150	-9 056	-46 150
Summa kundfordringar	253 221	261 928	248 562	261 928

Årets intäkt (+)/kostnad (-) för kundförluster inkluderas i försäljningskostnader och uppgår till 35 348 tkr (-37 264 tkr).

Redovisade belopp per valuta för koncernens kundfordringar är följande:

	Koncernen		Moderbolaget	
	2023	2022	2023	2022
SEK	5 182	-	523	-
USD	220 394	201 089	220 394	201 089
EUR	36 701	106 989	36 701	106 989
Summa	262 277	308 078	257 618	308 078

Silex Microsystems AB
Org nr 556591-5385

Förändringar i reserven för förväntade kreditförluster är som följer:

	Koncernen		Moderbolaget	
	2023	2022	2023	2022
Ingående balans	-46 150	-15 560	-46 150	-15 560
Avsättningar och återföringar netto	35 348	-37 264	35 348	-37 264
Konstaterade kundförluster	1 746	6 674	1 746	6 674
Utgående balans	-9 056	-46 150	-9 056	-46 150

Huvuddelen av kundfordringarna avser kunder utanför Sverige. En bedömning av kreditkvaliteten på dessa kundfordringar är att ca 3% (1,5) kan betraktas som kundfordringar med högre kreditförlustrisk medan övriga kundfordringar har lägre kreditförlustrisk.

22 - Kortfristiga fordringar på koncernföretag

	Koncernen		Moderbolaget	
	2023	2022	2023	2022
Silex Microsystems International AB	-	-	12 429	3 431
Silex Properties AB	-	-	4 836	-
Sai MicroElectronics Inc	5 548	5 564	5 548	5 564
Silex Microsystems Beijing Ltd	9 426	13 543	-	-
Summa	14 974	19 108	22 813	8 995

23 - Övriga fordringar

	Koncernen		Moderbolaget	
	2023	2022	2023	2022
Mervärdeskatt	9 023	7 915	9 023	6 908
Fordringar skattekonto	2 567	23 413	1 789	23 413
Fordringar personal	8 625	9 086	-	-
Summa	20 215	40 414	10 812	30 321

24 - Förutbetalda kostnader och upplupna intäkter

	Koncernen		Moderbolaget	
	2023	2022	2023	2022
Förutbetalda hyror	11 249	5 475	20 042	24 418
Förutbetalda försäkringar	3 598	3 379	3 469	3 323
Förutbetalda licenser	3 218	2 673	3 212	2 667
Förutbetalda patentkostnader	973	414	973	414
Förutbetalda renrumskostnader	-	1 810	-	1 810
Förutbetalda elkostnader	-	1 443	-	1 443
Förutbetalda materialkostnader	6 766	4 771	6 766	4 771
Förutbetalda skatter	-	2 553	-	1 615
Övriga förutbetalda kostnader och upplupna intäkter	6 453	3 663	4 786	3 290
Summa	32 257	26 181	39 249	43 751

2024032206492

25 - Eget kapital

	Koncernen		Moderbolaget	
	2023	2022	2023	2022
Antal utestående aktier vid periodens början	8 820 230	8 820 230	8 820 230	8 820 230
Antal utestående aktier vid periodens slut	8 820 230	8 820 230	8 820 230	8 820 230

Moderbolagets aktier har ett kvotvärde på 0,50 kronor per aktie. Alla aktier äger samma rätt och några restriktioner i rätten till vinstutdelning finns ej.

	Koncernen	
	2023	2022
Omräkningsreserv		
Ingående balans	2 427	683
Omräkning av utländska dotterbolag	-370	1 744
Utgående balans	2 057	2 427

	Koncernen		Moderbolaget	
	2023	2022	2023	2022
Säkringsreserver				
Ingående balans	401	171	401	171
Värdetförändring under året	-19 042	230	-19 042	230
Skatt på värdetförändringen	3 840	-	3 840	-
Utgående balans	-14 801	401	-14 801	401

Förslag till vinstdisposition

Styrelsen föreslår att till stämmans förfogande stående vinstmedel, 1 093 317 669 kronor, ska balanseras i ny räkning.

26 - Övriga räntebärande skulder

	Koncernen		Moderbolaget	
	2023	2022	2023	2022
Långfristiga banklån	215 664	-	30 664	-
Kortfristiga banklån	17 903	-	7 903	-
Summa övriga räntebärande skulder	233 567	-	38 567	-

Långfristiga banklån förfaller i mars 2028.

27 - Övriga skulder

	Koncernen		Moderbolaget	
	2023	2022	2023	2022
Mervärdeskatt i Sverige	4 928	-	-	-
Personalens källskatt	4 539	3 867	4 284	3 617
Särskild löneskatt på pensionskostnader*	-	2 639	-	2 179
Erhållna bidrag	4 575	-	4 575	-
Övrigt	-	-	118	-
Summa	14 042	6 506	8 977	5 796

*Redovisas from 2023 på raden aktuell skattefordran/skuld.

28 - Upplupna kostnader och förutbetalda intäkter

	Koncernen		Moderbolaget	
	2023	2022	2023	2022
Upplupna löner och semesterlöner	16 874	16 624	15 113	13 479
Upplupna sociala avgifter	9 544	8 981	8 907	7 915
Upplupen kostnad för bonus till personal	30 244	1 045	25 529	616
Upplupna kostnader, övrigt	17 023	17 686	7 689	17 265
Summa	73 686	44 336	57 238	39 275

29 - Ställda säkerheter

	Koncernen		Moderbolaget	
	2023	2022	2023	2022
Nyttjanderätter	403 993	275 308	-	-
Företagsinteckningar	267 778	59 128	59 128	59 128
Summa	671 771	334 436	59 128	59 128

30 - Transaktioner med närstående

Transaktioner med styrelseledamöter

Med undantag av konsulatarvoden till bolag ägt av en styrelseledamot, stämmobeslutade styrelsearvoden och vad som följer av avtal med företagsledningen, som redovisas i not 9, förekommer inga transaktioner eller mellanhavanden med styrelseledamöter eller andra ledande befattningshavare.

Transaktioner med ägare

Ett lån på 25 MEUR lämnades i juni 2021 till koncernmoderföretaget Sai MicroElectronics Inc, Kina. Lånet löper tillsvidare med en årlig fast ränta på 2 %. Ränteintäkterna från detta lån uppgick till 5 548 tkr (5 564) och bokfört värde vid årets slut var 277 400 tkr (278 208). Se not 11 och 19.

Transaktioner mellan koncernbolag

Dotterbolaget Silex Microsystems Inc. fakturerar moderbolaget samtliga kostnader exklusive skatt med ett påslag om 5%. Under året har moderbolaget fakturerats 9 899 tkr (10 011) från Silex Microsystems Inc.

Vidare hyr moderbolaget industrilokaler och kontorslokaler från dotterbolaget Silex Properties AB, som förvärvades i mars 2023. Hyreskostnader och andra kostnader för dessa lokaler efter förvärvstillfället uppgår till 53 986 tkr.

Dotterbolaget Silex Microsystems International AB utför koncerngemensamma tjänster åt Silex Microsystems AB och det kinesiska bolaget Silex Microsystems Beijing Ltd som är ett systerbolag till Silex Microsystems AB. Bolaget har under året fakturerat kostnader på 13 247 tkr (13 416) till Silex Microsystems AB och 6 987 tkr (9 949) till Silex Microsystems Beijing Ltd inklusive ett påslag på 5%. Vid årets slut uppgick fordran på Silex Microsystems Beijing Ltd till till 9 426 tkr (13 543). Se not 22.

Moderbolaget har under året lämnat ett lån till Silex Properties AB. Vid årets slut uppgick fordran på Silex Properties AB till 240 520 tkr. Se not 19 och 22.

31 - Justeringar för poster som ej ingår i kassaflödet

	Koncernen		Moderbolaget	
	2023	2022	2023	2022
Avskrivningar	108 151	92 267	47 800	42 459
Omräkningsdifferenser	2 260	16 952	2 276	17 746
Rearesultat försäljning av anläggningstillgångar	-430	-11 161	-430	-4 835
Nedskrivning av kundfordringar	-37 095	30 590	-37 095	30 590
Kostnader avseende aktierelaterade ersättningar	-	29 829	-	21 574
Övriga poster som ej ingår i kassaflödet	-1 135	-5 117	-	-49
	71 751	153 360	12 551	107 485

32 - Nettoskuld

	Koncernen		Moderbolaget	
	2023	2022	2023	2022
Likvida medel	311 187	585 953	310 317	585 115
Kortfristig räntebärande låneskuld <1 år	-110 589	-80 545	-7 903	-
Långfristig räntebärande låneskuld >1 år	-396 032	-261 914	-30 664	-
Nettoskuld	-195 434	243 494	271 750	585 115

	Likvida medel	Koncernen		Totalt
		Kortfristig låneskuld	Långfristig låneskuld	
Nettoskuld per 1 januari 2022	584 701	-60 130	-271 855	252 716
Kassaflöde	1 027	60 130	12 496	73 653
Förändring av lån	-	-	-83 100	-83 100
Omräkningsdifferenser	225	-	-	225
Omklassificering	-	-80 545	80 545	-
Nettoskuld per 31 december 2022	585 953	-80 545	-261 914	243 494
Kassaflöde	-274 048	80 545	-3 766	-197 269
Förändring av lån	-	-	-240 941	-240 941
Omräkningsdifferenser	-718	-	-	-718
Omklassificering	-	-110 589	110 589	-
Nettoskuld per 31 december 2023	311 187	-110 589	-396 032	-195 434

33 - Händelser efter rapportperiodens slut

Inga väsentliga händelser har inträffat efter räkenskapsårets utgång.

2024032206496

Sifex Microsystems AB
Org nr 556591-5385

Styrelsen och verkställande direktören försäkrar att koncernredovisningen har upprättats i enlighet med internationella redovisningsstandarder IFRS sådana de antagits av EU och ger en rättvisande bild av koncernens ställning och resultat. Årsredovisningen har upprättats i enlighet med god redovisningssed och ger en rättvisande bild av moderbolagets ställning och resultat.

Förvaltningsberättelsen för koncernen och moderbolaget ger en rättvisande översikt över utvecklingen av koncernens och moderbolagets verksamhet, ställning och resultat samt beskriver väsentliga risker och osäkerhetsfaktorer som moderbolaget och de företag som ingår i koncernen står inför.

Koncernens resultat- och balansräkningar kommer att föreläggas årsstämman 2024-03-18 för fastställelse.


Järfälla den 21 februari 2024



Yaosheng Liu
Styrelseordförande



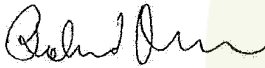
Tielun Nie
Styrelseledamot



Lars Hagdahl
Styrelseledamot



Fan-Ching Wang
Styrelseledamot




Roland Nilsson
Styrelseledamot



Edvard Kälvsten
Styrelseledamot/Verkställande direktör

Revisorspåteckning

Vår revisionsberättelse har avgivits den 8 mars 2024
Öhrlings PricewaterhouseCoopers AB



Sandra Lindvall
Auktoriserad revisor

Revisionsberättelse

Till bolagsstämman i Silex Microsystems AB, org.nr 556591-5385

Rapport om årsredovisningen och koncernredovisningen

Uttalanden

Vi har utfört en revision av årsredovisningen och koncernredovisningen för Silex Microsystems AB för år 2023 med undantag för hållbarhetsrapporten på sidorna 5-7.

Enligt vår uppfattning har årsredovisningen upprättats i enlighet med årsredovisningslagen och ger en i alla väsentliga avseenden rättvisande bild av moderbolagets finansiella ställning per den 31 december 2023 och av dess finansiella resultat och kassaflöde för året enligt årsredovisningslagen. Koncernredovisningen har upprättats i enlighet med årsredovisningslagen och ger en i alla väsentliga avseenden rättvisande bild av koncernens finansiella ställning per den 31 december 2023 och av dess finansiella resultat och kassaflöde för året enligt International Financial Reporting Standards (IFRS), såsom de antagits av EU, och årsredovisningslagen. Våra uttalanden omfattar inte hållbarhetsrapporten på sidorna 5-7. Förvaltningsberättelsen är förenlig med årsredovisningens och koncernredovisningens övriga delar.

Vi tillstyrker därför att bolagsstämman fastställer resultaträkningen och balansräkningen för moderbolaget och koncernen.

Grund för uttalanden

Vi har utfört revisionen enligt International Standards on Auditing (ISA) och god revisionssed i Sverige. Vårt ansvar enligt dessa standarder beskrivs närmare i avsnittet Revisorns ansvar. Vi är oberoende i förhållande till moderbolaget och koncernen enligt god revisorssed i Sverige och har i övrigt fullgjort vårt yrkesetiska ansvar enligt dessa krav.

Vi anser att de revisionsbevis vi har inhämtat är tillräckliga och ändamålsenliga som grund för våra uttalanden.

Annan information än årsredovisningen och koncernredovisningen

Detta dokument innehåller även annan information än årsredovisningen och koncernredovisningen och återfinns på sidorna 5-7. Det är styrelsen och verkställande direktören som har ansvaret för denna andra information.

Vårt uttalande avseende årsredovisningen och koncernredovisningen omfattar inte denna information och vi gör inget uttalande med bestyrkande avseende denna andra information.

I samband med vår revision av årsredovisningen och koncernredovisningen är det vårt ansvar att läsa den information som identifieras ovan och överväga om informationen i väsentlig utsträckning är oförenlig med årsredovisningen och koncernredovisningen. Vid denna genomgång beaktar vi även den kunskap vi i övrigt inhämtat under revisionen samt bedömer om informationen i övrigt verkar innehålla väsentliga felaktigheter.

Om vi, baserat på det arbete som har utförts avseende denna information, drar slutsatsen att den andra informationen innehåller en väsentlig felaktighet, är vi skyldiga att rapportera detta. Vi har inget att rapportera i det avseendet.

Styrelsens och verkställande direktörens ansvar

Det är styrelsen och verkställande direktören som har ansvaret för att årsredovisningen och koncernredovisningen upprättas och att de ger en rättvisande bild enligt årsredovisningslagen och, vad gäller koncernredovisningen, enligt IFRS, så som de antagits av EU, och årsredovisningslagen. Styrelsen och verkställande direktören ansvarar även för den interna kontroll som de bedömer är nödvändig för att upprätta en årsredovisning och koncernredovisning som inte innehåller några väsentliga felaktigheter, vare sig dessa beror på oegentligheter eller misstag.

Vid upprättandet av årsredovisningen och koncernredovisningen ansvarar styrelsen och verkställande direktören för bedömningen av bolagets och koncernens förmåga att fortsätta verksamheten. De upplyser, när så är tillämpligt, om förhållanden som kan påverka förmågan att fortsätta verksamheten och att använda antagandet om fortsatt drift. Antagandet om fortsatt drift tillämpas dock inte om styrelsen och verkställande



direktören avser att likvidera bolaget, upphöra med verksamheten eller inte har något realistiskt alternativ till att göra något av detta.

Revisorns ansvar

Våra mål är att uppnå en rimlig grad av säkerhet om huruvida årsredovisningen och koncernredovisningen som helhet inte innehåller några väsentliga felaktigheter, vare sig dessa beror på oegentligheter eller misstag, och att lämna en revisionsberättelse som innehåller våra uttalanden. Rimlig säkerhet är en hög grad av säkerhet, men är ingen garanti för att en revision som utförs enligt ISA och god revisionssed i Sverige alltid kommer att upptäcka en väsentlig felaktighet om en sådan finns. Felaktigheter kan uppstå på grund av oegentligheter eller misstag och anses vara väsentliga om de enskilt eller tillsammans rimligen kan förväntas påverka de ekonomiska beslut som användare fattar med grund i årsredovisningen och koncernredovisningen.

En ytterligare beskrivning av vårt ansvar för revisionen av årsredovisningen och koncernredovisningen finns på Revisorsinspektionens webbplats: www.revisorsinspektionen.se/revisornsansvar. Denna beskrivning är en del av revisionsberättelsen.

Rapport om andra krav enligt lagar och andra författningar

Uttalanden

Utöver vår revision av årsredovisningen och koncernredovisningen har vi även utfört en revision av styrelsens och verkställande direktörens förvaltning för Silex Microsystems AB för år 2023 samt av förslaget till dispositioner beträffande bolagets vinst eller förlust.

Vi tillstyrker att bolagsstämman disponerar vinsten enligt förslaget i förvaltningsberättelsen och beviljar styrelsens ledamöter och verkställande direktören ansvarsfrihet för räkenskapsåret.

Grund för uttalanden

Vi har utfört revisionen enligt god revisionssed i Sverige. Vårt ansvar enligt denna beskrivs närmare i avsnittet Revisorns ansvar. Vi är oberoende i förhållande till moderbolaget och koncernen enligt god revisorssed i Sverige och har i övrigt fullgjort vårt yrkesetiska ansvar enligt dessa krav.

Vi anser att de revisionsbevis vi har inhämtat är tillräckliga och ändamålsenliga som grund för våra uttalanden.

Styrelsens och verkställande direktörens ansvar

Det är styrelsen som har ansvaret för förslaget till dispositioner beträffande bolagets vinst eller förlust. Vid förslag till utdelning innefattar detta bland annat en bedömning av om utdelningen är försvarlig med hänsyn till de krav som bolagets och koncernens verksamhetsart, omfattning och risker ställer på storleken av moderbolagets och koncernens egna kapital, konsolideringsbehov, likviditet och ställning i övrigt.

Styrelsen ansvarar för bolagets organisation och förvaltningen av bolagets angelägenheter. Detta innefattar bland annat att fortlöpande bedöma bolagets och koncernens ekonomiska situation, och att tillse att bolagets organisation är utformad så att bokföringen, medelsförvaltningen och bolagets ekonomiska angelägenheter i övrigt kontrolleras på ett betryggande sätt. Den verkställande direktören ska sköta den löpande förvaltningen enligt styrelsens riktlinjer och anvisningar och bland annat vidta de åtgärder som är nödvändiga för att bolagets bokföring ska fullgöras i överensstämmelse med lag och för att medelsförvaltningen ska skötas på ett betryggande sätt.

Revisorns ansvar

Vårt mål beträffande revisionen av förvaltningen, och därmed vårt uttalande om ansvarsfrihet, är att inhämta revisionsbevis för att med en rimlig grad av säkerhet kunna bedöma om någon styrelseledamot eller verkställande direktören i något väsentligt avseende:

- företagit någon åtgärd eller gjort sig skyldig till någon försummelse som kan föranleda ersättningskyldighet mot bolaget, eller
- på något annat sätt handlat i strid med aktiebolagslagen, årsredovisningslagen eller bolagsordningen.

Vårt mål beträffande revisionen av förslaget till dispositioner av bolagets vinst eller förlust, och därmed vårt uttalande om detta, är att med rimlig grad av säkerhet bedöma om förslaget är förenligt med aktiebolagslagen.



Rimlig säkerhet är en hög grad av säkerhet, men ingen garanti för att en revision som utförs enligt god revisionssed i Sverige alltid kommer att upptäcka åtgärder eller försummelser som kan föranleda ersättningskyldighet mot bolaget, eller att ett förslag till dispositioner av bolagets vinst eller förlust inte är förenligt med aktiebolagslagen.

En ytterligare beskrivning av vårt ansvar för revisionen av förvaltningen finns på Revisorsinspektionens webbplats: www.revisorsinspektionen.se/revisornsansvar. Denna beskrivning är en del av revisionsberättelsen.

Revisorns yttrande avseende den lagstadgade hållbarhetsrapporten


Det är styrelsen som har ansvaret för hållbarhetsrapporten på sidorna 5-7 och för att den är upprättad i enlighet med årsredovisningslagen.

Vår granskning har skett enligt FAR:s uttalande RevR 12 Revisorns yttrande om den lagstadgade hållbarhetsrapporten. Detta innebär att vår granskning av hållbarhetsrapporten har en annan inriktning och en väsentligt mindre omfattning jämfört med den inriktning och omfattning som en revision enligt International Standards on Auditing och god revisionssed i Sverige har. Vi anser att denna granskning ger oss tillräcklig grund för vårt uttalande.

En hållbarhetsrapport har upprättats.

Stockholm den 8 mars 2024

Öhrlings PricewaterhouseCoopers AB



Sandra Lindvall
Auktoriserad revisor

2024032206499