

2023050805889

Hydroscand AB, org.nummer 556130-7124

**Årsredovisning för räkenskapsåret 2022**

Styrelsen och verkställande direktören avger följande årsredovisning.


Innehåll	Sida
- förvaltningsberättelse	2
- resultaträkning	5
- balansräkning	6
- kassaflödesanalys	8
- noter	9

Om inte annat särskilt anges, redovisas alla belopp i kronor. Uppgifter inom parentes avser föregående år.

Undertecknad styrelseledamot/VD i Hydroscand AB, org.nummer 556130-7124 intygar, dels att denna kopia av årsredovisningen överensstämmer med originalet, dels att resultaträkningen och balansräkningen fastställts på årsstämma den 3 . 5 . 2023

Arsstämman beslöt att godkänna styrelsens förslag till vinstdisposition.

STOCKHOLM den 3 . 5 . 2023



Namnförtydligande:

Michael Arhevet

2023050805890

**Hydroscand AB, org.nummer 556130-7124**

## **Årsredovisning för räkenskapsåret 2022**

Styrelsen och verkställande direktören avger följande årsredovisning.

Innehåll	Sida
- förvaltningsberättelse	2
- resultaträkning	5
- balansräkning	6
- kassaflödesanalys	8
- noter	9

Om inte annat särskilt anges, redovisas alla belopp i kronor. Uppgifter inom parentes avser föregående år.

## Förvaltningsberättelse

### Information om verksamheten

Hydroscand AB är helägt dotterbolag till Hydroscand Group AB, org.nr 556073-8170, med säte i Stockholm.

Hydroscand AB är ett specialiserat företag för slang och ledningskomponenter. Varulagret omfattar idag cirka 30.000 olika detaljer.

Hydroscand har 76 filialer på följande platser: Arboga, Boden, Borlänge, Borås, Enköping, Eskilstuna, Eslöv, Falköping, Gällivare, Gävle, Göteborg, Hallsberg, Hallstahammar, Halmstad, Helsingborg, Hudiksvall, Hässleholm, Jönköping, Kalmar, Karlskrona, Karlstad, Kiruna, Kristianstad, Kristinehamn, Kungsbacka, Linköping, Ljungby, Ludvika, Luleå, Lund, Malmö, Mjölby, Mora, Motala, Norrköping, Nyköping, Nässjö, Oskarshamn, Piteå, Sala, Skellefteå, Skövde, Sollefteå, Stockholm, Spånga, Sundsvall, Säffle, Söderhamn, Södertälje, Tranås, Uddevalla, Umeå, Upplands Väsby, Uppsala, Vara, Vetlanda, Visby, Värmdö, Västerås, Växjö, Älvsbyn, Örebro, Örnsköldsvik och Östersund.

Samtliga filialer har slangverkstäder utrustade med maskiner för montering av alla typer av hydraulslangar, kompletta lager av ledningskomponenter och kunnig verkstadspersonal. Flera av verkstäderna har dessutom utrustning för provtryckning och renspolning.

Hydroscand har även etablerat servicebussar, utrustade med kompletta slangverkstäder, på 40 orter med täckning på ett geografiskt större område.

Hydroscand AB har under året förvärvat resterande 80% av aktierna i Anderstorp Hydraulik och äger nu bolaget till 100%.

### Framtida utveckling

Inga väsentliga förändringar i bolagets verksamhet eller inriktning förväntas det närmaste året.

### Flerårsjämförelse

Bolagets ekonomiska utveckling i sammandrag.

		<u>2022</u>	<u>2021</u>	<u>2020</u>	<u>2019</u>	<u>2018</u>
Nettoomsättning	tkr	1 479 101	1 261 057	1 104 865	1 096 218	1 066 571
Resultat efter finansiella poster	tkr	173 385	136 472	95 301	43 333	69 025
Balansomslutning	tkr	586 329	496 953	403 897	470 739	455 254
Antal anställda	st	517	487	464	476	449
Soliditet	%	46,8	47,6	46,8	24,8	26,7
Avkastning på totalt kapital	%	29,6	27,5	24,0	9,6	15,5
Avkastning på eget kapital	%	39,4	41,1	24,0	23,5	32,6

M  
mo

### Förslag till vinstdisposition

Till årsstämman förfogande står  
följande vinstmedel:

Balanserade vinstmedel	25 188 936
Årets vinst	108 091 969
	<hr/>
	<u>133 280 905</u>

Styrelsen och verkställande direktören  
föreslår att vinstmedlen disponeras så att

till aktieägare utdelas 1250 kr per aktie, totalt	125 000 000
i ny räkning överföres	8 280 905
	<hr/>
	<u>133 280 905</u>

### Styrelsens yttrande över den föreslagna utdelningen

Den föreslagna utdelningen reducerar bolagets soliditet till 32,3%. Soliditeten är, mot bakgrund av att bolagets verksamhet fortsatt bedrivs med lönsamhet, betryggande. Likviditeten i bolaget bedöms kunna upprätthållas på en likaledes betryggande nivå.

Styrelsens uppfattning är att utdelningen ej hindrar bolaget från att fullgöra sina förpliktelser på kort och lång sikt, ej heller att fullgöra erforderliga investeringar. Den föreslagna utdelningen kan därmed försvaras med hänsyn till vad som anförs i ABL 17 kap 3 § 2-3 st. (försiktighetsregeln).

N)  
m

**Förändring av eget kapital**

	<u>2022-12-31</u>	<u>2021-12-31</u>
<b>Bundet eget kapital</b>		
<u>Aktiekapital</u>		
Belopp vid årets ingång	10 000 000	10 000 000
Belopp vid årets utgång	10 000 000	10 000 000
<u>Reservfond</u>		
Belopp vid årets ingång	2 000 000	2 000 000
Belopp vid årets utgång	2 000 000	2 000 000
Summa bundet eget kapital vid årets utgång	12 000 000	12 000 000
<u>Fritt eget kapital</u>		
Belopp vid årets ingång	125 188 936	103 017 688
-Lämnad utdelning	-100 000 000	-75 000 000
Årets resultat	<u>108 091 696</u>	<u>97 171 248</u>
Summa fritt eget kapital vid årets utgång	133 280 632	125 188 936

**Resultat och ställning**

Resultatet av bolagets verksamhet samt den ekonomiska ställningen vid räkenskapsårets utgång framgår i övrigt av efterföljande resultaträkning och balansräkning med noter.

M  
MD

2023050805894

<b>Resultaträkning</b>	<b>Not</b>	<b>2022</b>	<b>2021</b>
<b>Rörelsens intäkter m m</b>	1		
Nettoomsättning	3, 4	1 479 100 742	1 261 057 960
Övriga rörelseintäkter		819 462	3 288 257
<b>Summa intäkter m m</b>		<u>1 479 920 204</u>	<u>1 264 346 217</u>
<b>Rörelsens kostnader</b>			
Handelsvaror	4	-649 989 553	-568 335 085
Övriga externa kostnader	5, 6	-250 036 482	-199 838 816
Personalkostnader	7	-387 577 837	-345 565 165
Övriga rörelsekostnader		-6 164 414	-1 683 925
Avskrivningar av immateriella & materiella anläggningstillgångar	8	-12 445 338	-12 434 421
<b>Summa rörelsens kostnader</b>		<u>-1 306 213 624</u>	<u>-1 127 857 412</u>
<b>Rörelseresultat</b>		173 706 580	136 488 805
<b>Resultat från finansiella investeringar</b>			
Övriga ränteintäkter och liknande resultatposter	9	427 311	99 294
Räntekostnader och liknande resultatposter	10	-748 626	-116 277
<b>Summa resultat från finansiella investeringar</b>		<u>-321 315</u>	<u>-16 983</u>
<b>Resultat efter finansiella poster</b>		173 385 265	136 471 822
Bokslutsdispositioner	11	-36 246 000	-12 737 024
Skatt på årets resultat	12	-29 047 296	-26 563 550
<b>Årets vinst</b>		<u>108 091 969</u>	<u>97 171 248</u>

M  
 MB

2023050805895

<b>Balansräkning</b>	<b>Not</b>	<b>2022-12-31</b>	<b>2021-12-31</b>
<b>Tillgångar</b>			
<b>Anläggningstillgångar</b>			
<u>Materiella anläggningstillgångar</u>			
Inventarier, verktyg och installationer	8	22 226 260	24 033 695
<u>Finansiella anläggningstillgångar</u>			
Andelar i koncernföretag	13	39 500 000	-
Andelar i intresseföretag	14	-	1 000 000
Fordringar hos koncernföretag	15	-	57 488 405
Övrig finansiell anläggningstillgång		799 880	-
		40 299 880	58 488 405
<b>Summa anläggningstillgångar</b>		<b>62 526 140</b>	<b>82 522 100</b>
<b>Omsättningstillgångar</b>			
<u>Varulager m m</u>			
Färdiga varor och handelsvaror	2	311 075 571	224 703 209
<u>Kortfristiga fordringar</u>			
Kundfordringar		157 585 077	150 179 140
Fordringar hos koncernföretag		10 261 486	12 226 675
Övriga fordringar		13 858 391	2 223 791
Förutbetalda kostnader och upplupna intäkter	16	30 259 407	24 413 462
		211 964 361	189 043 068
<u>Kassa och bank</u>	17, 18	763 278	685 095
<b>Summa omsättningstillgångar</b>		<b>523 803 210</b>	<b>414 431 372</b>
<b>Summa tillgångar</b>		<b>586 329 350</b>	<b>496 953 472</b>

M  
mo

2023050805896

<b>Balansräkning</b>	<b>Not</b>	<b>2022-12-31</b>	<b>2021-12-31</b>
<b>Eget kapital och skulder</b>			
<b>Eget kapital</b>			
<u>Bundet eget kapital</u>			
Aktiekapital	19	10 000 000	10 000 000
Reservfond		2 000 000	2 000 000
		<u>12 000 000</u>	<u>12 000 000</u>
<u>Fritt eget kapital</u>			
Balanserad vinst		25 188 936	28 017 688
Årets vinst		108 091 969	97 171 248
		<u>133 280 905</u>	<u>125 188 936</u>
<b>Summa eget kapital</b>		<u>145 280 905</u>	<u>137 188 936</u>
<b>Obeskattade reserver</b>	20	162 520 000	126 274 000
<b>Långfristiga skulder</b>	21		
Skulder till koncernföretag	17	2 842 628	-
Övriga skulder till kreditinstitut		2 941 283	4 903 774
		<u>5 783 911</u>	<u>4 903 774</u>
<b>Summa långfristiga skulder</b>		<u>5 783 911</u>	<u>4 903 774</u>
<b>Kortfristiga skulder</b>			
Leverantörsskulder		111 001 630	96 769 243
Skulder till koncernföretag		36 387 278	28 434 045
Skatteskulder		22 262 910	12 207 783
Upplupna kostnader och förutbetalda intäkter	22	85 182 976	76 800 203
Övriga skulder		17 909 740	14 375 488
		<u>272 744 534</u>	<u>228 586 762</u>
<b>Summa kortfristiga skulder</b>		<u>272 744 534</u>	<u>228 586 762</u>
<b>Summa eget kapital och skulder</b>		<u>586 329 350</u>	<u>496 953 472</u>

M  
ms

2023050805897

<b>Kassaflödesanalys</b>	<b>2022</b>	<b>2021</b>
<b>Den löpande verksamheten</b>		
Rörelseresultat före finansiella poster	173 706 580	136 488 805
Avskrivningar	12 445 338	12 434 422
Övriga ej likviditetspåverkande poster	56 917 461	-717 926
	<u>243 069 379</u>	<u>148 205 301</u>
Erhållen ränta	427 311	99 294
Erlagd ränta	-976 350	-35 192
Betald inkomstskatt	-18 992 169	-13 451 800
	<u>223 528 171</u>	<u>134 817 603</u>
Ökning/minskning varulager	-86 372 362	-19 389 528
Ökning/minskning kundfordringar	-7 405 937	-34 227 798
Ökning/minskning övriga kortfristiga fordringar	-15 515 356	-8 683 807
Ökning/minskning leverantörsskulder	14 232 387	16 604 238
Ökning/minskning övriga kortfristiga rörelseskulder	20 097 982	35 783 733
	<u>148 564 885</u>	<u>124 904 441</u>
<b>Kassaflöde från den löpande verksamheten</b>		
<b>Investeringsverksamheten</b>		
Investeringar i materiella anläggningstillgångar	-10 779 500	-9 193 250
Sålda materiella anläggningstillgångar	712 540	1 345 261
Investeringar i dotterbolag	-39 500 000	-
Placeringar i övriga finansiella anläggningstillgångar	-799 880	-35 537 334
Avyttring/amortering av övriga finansiella anläggningstillgångar	1 000 000	-
	<u>-49 366 840</u>	<u>-43 385 323</u>
<b>Kassaflöde från investeringsverksamheten</b>		
<b>Finansieringsverksamheten</b>		
Upptagna lån	2 842 628	-
Amortering av skuld	-1 962 491	-2 236 680
Erhållet koncernbidrag	-	-4 292 024
Utbetald utdelning	-100 000 000	-75 000 000
	<u>-99 119 862</u>	<u>-81 528 704</u>
<b>Kassaflöde från finansieringsverksamheten</b>		
<b>Årets kassaflöde</b>	<u>78 183</u>	<u>-9 586</u>
<b>Likvida medel vid årets början</b>	<u>685 095</u>	<u>694 681</u>
<b>Likvida medel vid årets slut</b>	<u>763 278</u>	<u>685 095</u>

M  
ms

## Noter

### Not 1 Redovisningsprinciper

Från och med räkenskapsåret 2014 upprättas årsredovisning med tillämpning av årsredovisningslagen och Bokföringsnämndens allmänna råd BFNAR 2012:1 *Årsredovisning och koncernredovisning*(K3). Redovisningsprinciperna är oförändrade i jämförelse med föregående år.

#### **Finansiella instrument**

Finansiella instrument redovisas i enlighet med reglerna i K3 kapitel 11, vilket innebär att värdering sker utifrån anskaffningsvärde. Finansiella instrument som redovisas i balansräkningen inkluderar värdepapper, kundfordringar och övriga fordringar, leverantörsskulder, och låneskulder. Instrumenten redovisas i balansräkningen när bolaget blir part i instrumentets avtalsmässiga villkor. Finansiella tillgångar tas bort från balansräkningen när rätten att erhålla kassaflöden från instrumentet har löpt ut eller överförs och koncernen har överfört i stort sett alla risker och förmåner som är förknippade med äganderätten. Finansiella skulder tas bort från balansräkningen när förpliktelserna har reglerats eller på annat sätt upphört.

#### Kundfordringar och övriga fordringar

Fordringar redovisas som omsättningstillgångar med undantag för poster med förfallodag mer än 12 månader efter balansdagen, vilka klassificeras som anläggningstillgångar. Fordringar tas upp till det belopp som förväntas bli inbetalt efter avdrag för individuellt bedömda osäkra fordringar.

#### Låneskulder och leverantörsskulder

Låneskulder redovisas initialt till anskaffningsvärde efter avdrag för transaktionskostnader (upplupet anskaffningsvärde). Skiljer sig det redovisade beloppet från det belopp som ska återbetalas vid förfallotidpunkten periodiseras mellanskillnaden som räntekostnad över lånets löptid. Kortfristiga leverantörsskulder redovisas till anskaffningsvärde.

#### **Fordringar och skulder i utländsk valuta**

Fordringar och skulder i utländsk valuta värderas enligt balansdagens kurs. Vinster och förluster på fordringar och skulder av rörelsekaraktär netto redovisas bland övriga rörelsekostnader.

#### **Varulager**

Varulagret har värderats till det lägsta av anskaffningsvärde och verkligt värde. Därvid har hänsyn tagits till individuell inkuransnedskrivning.

#### **Intresseföretag**

Som intresseföretag betraktas de företag som inte är dotterföretag men där moderbolaget direkt eller indirekt innehar minst 20% av rösterna för samtliga andelar, eller på annat sätt har ett betydande inflytande.

M  
md

2025050805899

### Intäkter

Försäljning av varor redovisas vid leverans av produkter till kunden, i enlighet med försäljningsvillkoren. Försäljning redovisas netto efter moms, rabatter och kursdifferenser vid försäljning i utländsk valuta.

Övriga intäkter som intjänats intäktsredovisas enligt följande

Hysesintäkter: i den period uthyrningen avser

Ränteintäkter: i enlighet med effektiv avkastning

### Inkomstskatter

Redovisade inkomstskatter innefattar skatt som skall betalas eller erhållas avseende aktuellt år, justeringar avseende tidigare års aktuella skatt samt förändringar i uppskjuten skatt. Värdering av samtliga skatteskulder/-fordringar sker till nominella belopp och görs enligt de skatteregler och skattesatser som är beslutade eller som är aviserade och med stor säkerhet kommer att fastställas.

### Materiella anläggningstillgångar

Materiella anläggningstillgångar redovisas till anskaffningsvärde minskat med avskrivningar. Utgifter för reparation och underhåll redovisas som kostnader. Materiella anläggningstillgångar skrivs av systematiskt över tillgångens bedömda nyttjandeperiod. När tillgångarnas avskrivningsbara belopp fastställs, beaktas i förekommande fall tillgångens restvärde. Linjär avskrivningsmetod används för samtliga typer av materiella tillgångar. Följande avskrivningstider tillämpas:

Maskiner och andra tekniska anläggningar	5 år
Inventarier, verktyg och installationer	5 år

### Leasing

Samtliga leasingavtal där företaget är leasetagare redovisas som operationell leasing (hyresavtal), oavsett om avtalen är finansiella eller operationella. Leasingavgiften redovisas som en kostnad linjärt över leasingperioden.

### Kortfristiga ersättningar

Kortfristiga ersättningar utgörs av lön, sociala avgifter, betald semester, betald sjukfrånvaro, sjukvård och bonus. Kortfristiga ersättningar redovisas som en kostnad och en skuld då det finns en legal eller informell förpliktelse att betala ut en ersättning.

### Ersättningar vid uppsägning

Ersättningar vid uppsägning utgår då företaget beslutar att avsluta en anställning före den normala tidpunkten för anställningens upphörande eller då en anställd accepterar ett erbjudande om frivillig avgång i utbyte mot sådan ersättning. Om ersättningen inte ger företaget någon framtida ekonomisk fördel redovisas en skuld och en kostnad när företaget har en legal eller informell förpliktelse att lämna sådan ersättning. Ersättningen värderas till den bästa uppskattningen av den ersättning som skulle krävas för att reglera förpliktelsen på balansdagen.

### Ersättningar efter avslutad anställning

I företaget förekommer avgiftsbestämda och individuellt avtalade pensionsplaner samt frivillig pension genom löneväxling. Företaget belatar avgifter till ett annat företag och har inte någon legal eller informell förpliktelse att betala något ytterligare även om det andra företaget inte kan uppfylla sitt åtagande. Företagets resultat belastas för kostnader i takt med att de anställdas pensionsberättigande tjänster utförts.

M  
md

### **Bokslutsdispositioner**

Förändringar av obeskattade reserver redovisas som bokslutsdispositioner i resultaträkningen. Koncernbidrag redovisas som bokslutsdispositioner.

### **Likvida medel**

Hydroscand AB är anslutet till ett cash pool-system och nyttjad kredit redovisas som skuld till koncernföretag, överskott som likvida medel.

### **Kassaflödesanalys**

Kassaflödesanalysen upprättas enligt indirekt metod. Det redovisade kassaflödet omfattar endast transaktioner som medför in- eller utbetalningar. Som likvida medel klassificeras kassa- och banktillgodohavanden.

### **Nyckeltalsdefinitioner**

#### Soliditet

Justerat eget kapital i förhållande till balansomslutningen.

#### Avkastning på totalt kapital

Resultat före avdrag för räntekostnader i förhållande till balansomslutningen.

#### Avkastning på eget kapital

Resultat efter skatt i förhållande till justerat eget kapital.

### **Hållbarhetsredovisning**

Hållbarhetsredovisning upprättas av moderbolaget Hydroscand Group AB, organisationsnummer 556073-8170, med säte i Stockholm, och är publicerad på hemsidan, [www.hydroscand.com](http://www.hydroscand.com).

### **Koncernuppgifter**

Bolaget är ett helägt dotterbolag till Hydroscand Group AB, organisationsnummer 556073-8170, med säte i Stockholm. Hydroscand Group AB upprättar koncernredovisning för hela koncernen.

## **Not 2 Uppskattningar och bedömningar**

### Inkurans i varulager

Bolaget har betydande lager av handelsvaror för att möta kundernas behov. Då det ibland uppstår situationer när produkter inte längre efterfrågas så uppstår ett nedskrivningsbehov. Bolagets modell för inkurans baseras sig på försäljning och aktuellt lager. Bolagets nedskrivning motsvarar väl kraven på försiktighet och korrekt värdering.

M  
MA

**Not 3 Nettoomsättningens fördelning på verksamhetsgrenar och geografiska marknader**

	<u>2022</u>	<u>2021</u>
Nettoomsättningen fördelar sig på geografiska marknader enligt följande:		
Sverige	1 335 189 166	1 141 096 089
EU	97 987 543	81 444 262
Övriga världen	45 924 033	38 517 609
Summa	<u>1 479 100 742</u>	<u>1 261 057 960</u>

**Not 4 Transaktioner med närstående**

	<u>2022</u>	<u>2021</u>
<b>Inköp och försäljning mellan koncernföretag</b>		
Nedan anges andelen av årets inköp och försäljning avseende koncernföretag.		
Inköp (%)	20	15
Försäljning (%)	7	7

**Not 5 Ersättning till revisor**

	<u>2022</u>	<u>2021</u>
Öhrlings PricewaterhouseCoopers		
Revision	360 000	600 000
Skatterådgivning	113 500	-
Andra uppdrag än revision och skatterådgivning	85 500	-
	<u>559 000</u>	<u>600 000</u>

M  
MA

**Not 6      Operationella leasingavtal**

	<u>2022</u>	<u>2021</u>
Framtida minimileaseavgifter, som ska erläggas avseende icke uppsägningsbara leasingavtal:		
Förfaller till betalning inom ett år	60 722 997	55 533 185
Förfaller till betalning senare än ett men inom 5 år	79 883 177	55 560 398
Förfaller till betalning senare än fem år	-	64 581
	<hr/>	<hr/>
	140 606 174	111 158 164
Under perioden kostnadsförda leasingavgifter	55 330 000	51 320 000

För bolaget inkluderar uppgifterna i denna not även finansiella leasingavtal, vilka redovisas som operationella. Förutom hyra av lokaler, avser avtalen leasing av bilar för transportändamål. Bilar leasas på tre år med möjlighet till utköp.

M  
ma

2023050805905

**Not 7 Medelantal anställda, löner, andra ersättningar och sociala avgifter**

	<u>2022</u>	<u>2021</u>
Medelantalet anställda, med fördelning på kvinnor och män har uppgått till		
Kvinnor	81	72
Män	436	415
	<hr/>	<hr/>
Totalt	<u>517</u>	<u>487</u>
Löner och ersättningar har uppgått till		
Styrelsen och verkställande direktören	12 396 701	9 061 971
Övriga anställda	253 818 257	233 477 287
	<hr/>	<hr/>
Totala löner och ersättningar	266 214 958	242 539 258
Sociala avgifter enligt lag och avtal	86 948 846	78 396 586
Pensionskostnader (varav för styrelse och verkställande direktör 3 273 671 kr (2 997 482 kr))	22 171 060	17 504 290
	<hr/>	<hr/>
Totala löner, ersättningar, sociala avgifter och pensionskostnader	<u>375 334 864</u>	<u>338 440 134</u>

**Styrelseledamöter och ledande befattningshavare**

	2022		2021	
	Antal på balansdagen	Varav män	Antal på balansdagen	Varav män
Styrelseledamöter	4	75%	4	50%
Verkställande direktör och andra ledande befattningshavare	5	80 %	5	60 %

M  
MA

2023050805904

**Not 8 Inventarier, verktyg och installationer**

	<u>2022-12-31</u>	<u>2021-12-31</u>
Ingående anskaffningsvärden	152 271 232	146 569 496
Årets förändringar		
-Inköp	10 779 500	9 193 250
-Försäljningar/Utrangeringar	<u>-2 392 760</u>	<u>-3 491 514</u>
Utgående ackumulerade anskaffningsvärden	160 657 972	152 271 232
Ingående avskrivningar	-128 237 536	-118 667 294
Årets förändringar		
-Avskrivningar	-12 445 338	-12 434 421
-Försäljningar/Utrangeringar	<u>2 251 164</u>	<u>2 864 179</u>
Utgående ackumulerade avskrivningar	<u>-138 431 710</u>	<u>-128 237 536</u>
Utgående restvärde enligt plan	<u>22 226 262</u>	<u>24 036 696</u>

**Not 9 Övriga ränteintäkter och liknande resultatposter**

	<u>2022</u>	<u>2021</u>
Ränteintäkter omsättningstillgångar	427 311	99 294
Summa	<u>427 311</u>	<u>99 294</u>

**Not 10 Räntekostnader och liknande resultatposter**

	<u>2022</u>	<u>2021</u>
Räntekostnader	-748 244	-109 171
Räntor till koncernföretag	-382	-7 106
Summa	<u>-748 626</u>	<u>-116 277</u>

*M  
ma*

**Not 11 Bokslutsdispositioner**

	<u>2022</u>	<u>2021</u>
Erhållna koncernbidrag	-	19 222 976
Avsättning till periodiseringsfond	-49 119 000	-41 375 000
Återföring av periodiseringsfond	12 873 000	9 415 000
<b>Summa</b>	<u>-36 246 000</u>	<u>-12 737 024</u>

**Not 12 Skatt på årets resultat**

	<u>2022</u>	<u>2021</u>
Aktuell skatt	-29 047 296	-26 563 550
<b>Skatt på årets resultat</b>	<u>-29 047 296</u>	<u>-26 563 550</u>
Redovisat resultat före skatt	137 139 265	123 734 798
Skatt beräknad enligt gällande skattesats (20,6%)	-28 250 689	-26 479 247
Skatteeffekt av ej avdragsgilla kostnader	-1 815 771	-310 519
Skatteeffekt av skattereduktion	373 489	-
Sakteeffekt av restitution	934 847	-
Skatteeffekt av ej skattepliktig intäkt	-	387 576
Skatteeffekt av schablonränta på periodiseringsfond	-159 110	-100 916
Skatteeffekt av återföring av periodiseringsfond	-130 062	-60 444
<b>Redovisad skattekostnad</b>	<u>-29 047 296</u>	<u>-26 563 550</u>

M)  
MD

**Not 13 Andelar i koncernföretag**

2023050805906

	<u>2022</u>	<u>2021</u>
Förvärv	38 500 000	-
Omklassificeringar	1 000 000	-
	<hr/>	<hr/>
Utgående ackumulerade anskaffningsvärden	39 500 000	0
	<hr/>	<hr/>
Utgående ackumulerade nedskrivningar	0	0
	<hr/>	<hr/>
Utgående redovisat värde	<u>39 500 000</u>	<u>0</u>

	<u>Org nr</u>	<u>Säte</u>
Anderstorp Hydraulik AB	556229-4529	Gislaved

	<u>Kapital- andel %</u>	<u>Rösträts- andel %</u>	<u>Antal aktier</u>	<u>Bokfört värde 22-12-31</u>	<u>Bokfört värde 21-12-31</u>
Anderstorp Hydraulik AB	100	100	6 255	39 500 000	-
Summa				<u>39 500 000</u>	<u>0</u>

M  
me

2023050805907

**Not 14 Andelar i intresseföretag**

	<u>Org nr</u>	<u>Säte</u>			
Anderstorp Hydraulik AB	556229-4529	Gislaved			
	<u>Kapital- andel %</u>	<u>Rösträtts- andel %</u>	<u>Bokfört värde 2022</u>	<u>Bokfört värde 2021</u>	<u>Antal andelar</u>
Anderstorp Hydraulik AB	20	20	-	1 000 000	1 260
Summa			<u>0</u>	<u>1 000 000</u>	

Aktiekapitalet består av 6255 st (6255 st) aktier med kvotvärde 100 kr (100 kr).

	<u>2022-12-31</u>	<u>2021-12-31</u>
Ingående anskaffningsvärden	1 000 000	1 000 000
Omklassificering	-1 000 000	-
Utgående anskaffningsvärden	-	1 000 000

**Not 15 Andra långfristiga fordringar**

	<u>2022</u>	<u>2021</u>
Ingående anskaffningsvärde	57 488 405	21 951 071
Årets förändringar		
-Tillkommande fordringar	799 880	35 537 334
-Amorteringar, avgående fordringar	-57 488 405	-
Utgående ackumulerat anskaffningsvärde	<u>799 880</u>	<u>57 488 405</u>

**Not 16 Förutbetalda kostnader och upplupna intäkter**

	<u>2022-12-31</u>	<u>2021-12-31</u>
Förutbetald leasing	3 166 370	3 442 068
Förutbetald hyra	9 862 574	8 625 272
Övriga poster	17 230 463	12 346 121
Summa	<u>30 259 407</u>	<u>24 413 461</u>

*MA*

**Not 17 Checkräkningskredit**

Hydroscand AB är anslutet till ett cash pool-system och utnyttjad checkkredit per 2022-12-31 är 2 842 628 kr.

**Not 18 Likvida medel**

	<u>2022</u>	<u>2021</u>
Kassamedel	763 278	685 095
Likvida medel i kassaflödesanalysen	<u>763 278</u>	<u>685 095</u>

**Not 19 Aktiekapital**

Aktiekapitalet består av 100 000 st (100 000 st) aktier med kvotvärde 100 kr (100 kr).

**Not 20 Obeskattade reserver**

	<u>2022-12-31</u>	<u>2021-12-31</u>
Periodiseringsfond 2016	-	12 873 000
Periodiseringsfond 2017	15 771 000	15 771 000
Periodiseringsfond 2018	18 839 000	18 839 000
Periodiseringsfond 2019	13 130 000	13 130 000
Periodiseringsfond 2020	24 286 000	24 286 000
Periodiseringsfond 2021	41 375 000	41 375 000
Periodiseringsfond 2022	49 119 000	-
<b>Summa</b>	<b>162 520 000</b>	<b>126 274 000</b>

**Not 21 Långfristiga skulder**

Bolaget har inga skulder som förfaller till betalning senare än fem år efter balansdagen.

	<u>2022</u>	<u>2021</u>
Skulder till koncernföretag, förfallodag mellan 1-5 år	2 842 628	-

-M  
no

**Not 22 Upplupna kostnader och förutbetalda intäkter**

	<u>2022-12-31</u>	<u>2021-12-31</u>
Upplupna semesterlöner	30 832 496	28 252 007
Upplupna sociala avgifter	29 907 665	26 781 717
Övriga poster	24 442 815	21 766 479
Summa	<u>85 182 976</u>	<u>76 800 203</u>

**Not 23 Ställda säkerheter**

	<u>2022-12-31</u>	<u>2021-12-31</u>
<b>För avsättningar och egna skulder</b>		
Avseende skuld till kreditinstitut		
Företagsinteckningar	109 300 000	109 300 000
Övriga ställda säkerheter	578 080	578 080
Summa avseende egna skulder och avsättningar	<u>109 878 080</u>	<u>109 878 080</u>

**Not 24 Förslag till vinstdisposition**

Till årsstämman förfogande står  
följande vinstmedel:

Balanserade vinstmedel	25 188 936
Årets vinst	108 091 969
	<u>133 280 905</u>

Styrelsen och verkställande direktören  
föreslår att vinstmedlen disponeras så att


till aktieägare utdelas 1250 kr per aktie, totalt  
i ny räkning överföres

125 000 000
8 280 905
<u>133 280 905</u>

*ma*

Resultat- och balansräkningen kommer att föreläggas årsstämman 2023-05-02 för fastställelse.


Stockholm 2023-05-02



Erida Norrbom Sams  
Ordförande



Mikael Arkevret



Jonas Sandberg

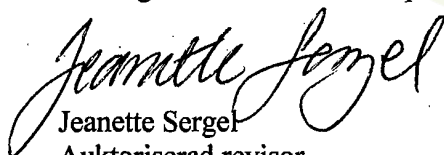


Arnt Morten Skei



Pontus Nygren  
VD

Vår revisionsberättelse har lämnats 2023-05-02  
Öhrling PricewaterhouseCoopers AB



Jeanette Sergel  
Auktoriserad revisor

# Revisionsberättelse

Till bolagsstämman i Hydros cand AB, org.nr 556130-7124

## Rapport om årsredovisningen

### Uttalanden

Vi har utfört en revision av årsredovisningen för Hydros cand AB för år 2022.

Enligt vår uppfattning har årsredovisningen upprättats i enlighet med årsredovisningslagen och ger en i alla väsentliga avseenden rättvisande bild av Hydros cand ABs finansiella ställning per den 31 december 2022 och av dess finansiella resultat och kassaflöde för året enligt årsredovisningslagen. Förvaltningsberättelsen är förenlig med årsredovisningens övriga delar.

Vi tillstyrker därför att bolagsstämman fastställer resultaträkningen och balansräkningen för Hydros cand AB.

### Grund för uttalanden

Vi har utfört revisionen enligt International Standards on Auditing (ISA) och god revisions sed i Sverige. Vårt ansvar enligt dessa standarder beskrivs närmare i avsnittet Revisorns ansvar. Vi är oberoende i förhållande till Hydros cand AB enligt god revisors sed i Sverige och har i övrigt fullgjort vårt yrkesetiska ansvar enligt dessa krav.

Vi anser att de revisionsbevis vi har inhämtat är tillräckliga och ändamålsenliga som grund för våra uttalanden.

### Styrelsens och verkställande direktörens ansvar

Det är styrelsen och verkställande direktören som har ansvaret för att årsredovisningen upprättas och att den ger en rättvisande bild enligt årsredovisningslagen. Styrelsen och verkställande direktören ansvarar även för den interna kontroll som de bedömer är nödvändig för att upprätta en årsredovisning som inte innehåller några väsentliga felaktigheter, vare sig dessa beror på oegentligheter eller misstag.

Vid upprättandet av årsredovisningen ansvarar styrelsen och verkställande direktören för bedömningen av bolagets förmåga att fortsätta verksamheten. De upplyser, när så är tillämpligt, om förhållanden som kan påverka förmågan att fortsätta verksamheten och att använda antagandet om fortsatt drift. Antagandet om fortsatt drift tillämpas dock inte om styrelsen och verkställande direktören avser att likvidera bolaget, upphöra med verksamheten eller inte har något realistiskt alternativ till att göra något av detta.

### Revisorns ansvar

Våra mål är att uppnå en rimlig grad av säkerhet om huruvida årsredovisningen som helhet inte innehåller några väsentliga felaktigheter, vare sig dessa beror på oegentligheter eller misstag, och att lämna en revisionsberättelse som innehåller våra uttalanden. Rimlig säkerhet är en hög grad av säkerhet, men är ingen garanti för att en revision som utförs enligt ISA och god revisions sed i Sverige alltid kommer att upptäcka en väsentlig felaktighet om en sådan finns. Felaktigheter kan uppstå på grund av oegentligheter eller misstag och anses vara väsentliga om de enskilt eller tillsammans rimligen kan förväntas påverka de ekonomiska beslut som användare fattar med grund i årsredovisningen.

En ytterligare beskrivning av vårt ansvar för revisionen av årsredovisningen finns på Revisorsinspektionens webbplats: [www.revisorsinspektionen.se/revisornsansvar](http://www.revisorsinspektionen.se/revisornsansvar). Denna beskrivning är en del av revisionsberättelsen.

## Rapport om andra krav enligt lagar och andra författningar

### Uttalanden

Utöver vår revision av årsredovisningen har vi även utfört en revision av styrelsens och verkställande direktörens förvaltning för Hydros cand AB för år 2022 samt av förslaget till dispositioner beträffande bolagets vinst eller förlust.

Vi tillstyrker att bolagsstämman disponerar vinsten enligt förslaget i förvaltningsberättelsen och beviljar styrelsens ledamöter och verkställande direktören ansvarsfrihet för räkenskapsåret.



2023050805912

## Grund för uttalanden

Vi har utfört revisionen enligt god revisionssed i Sverige. Vårt ansvar enligt denna beskrivs närmare i avsnittet Revisorns ansvar. Vi är oberoende i förhållande till Hydros cand AB enligt god revisorssed i Sverige och har i övrigt fullgjort vårt yrkesetiska ansvar enligt dessa krav.

Vi anser att de revisionsbevis vi har inhämtat är tillräckliga och ändamålsenliga som grund för våra uttalanden.

## Styrelsens och verkställande direktörens ansvar

Det är styrelsen som har ansvaret för förslaget till dispositioner beträffande bolagets vinst eller förlust. Vid förslag till utdelning innefattar detta bland annat en bedömning av om utdelningen är försvarlig med hänsyn till de krav som bolagets verksamhetsart, omfattning och risker ställer på storleken av bolagets egna kapital, konsolideringsbehov, likviditet och ställning i övrigt.

Styrelsen ansvarar för bolagets organisation och förvaltningen av bolagets angelägenheter. Detta innefattar bland annat att fortlöpande bedöma bolagets ekonomiska situation, och att tillse att bolagets organisation är utformad så att bokföringen, medelsförvaltningen och bolagets ekonomiska angelägenheter i övrigt kontrolleras på ett betryggande sätt. Den verkställande direktören ska sköta den löpande förvaltningen enligt styrelsens riktlinjer och anvisningar och bland annat vidta de åtgärder som är nödvändiga för att bolagets bokföring ska fullgöras i överensstämmelse med lag och för att medelsförvaltningen ska skötas på ett betryggande sätt.

## Revisorns ansvar

Vårt mål beträffande revisionen av förvaltningen, och därmed vårt uttalande om ansvarsfrihet, är att inhämta revisionsbevis för att med en rimlig grad av säkerhet kunna bedöma om någon styrelseledamot eller verkställande direktören i något väsentligt avseende:

- företagit någon åtgärd eller gjort sig skyldig till någon försummelse som kan föranleda ersättningsskyldighet mot bolaget
- på något annat sätt handlat i strid med aktiebolagslagen, årsredovisningslagen eller bolagsordningen.


Vårt mål beträffande revisionen av förslaget till dispositioner av bolagets vinst eller förlust, och därmed vårt uttalande om detta, är att med rimlig grad av säkerhet bedöma om förslaget är förenligt med aktiebolagslagen.

Rimlig säkerhet är en hög grad av säkerhet, men ingen garanti för att en revision som utförs enligt god revisions sed i Sverige alltid kommer att upptäcka åtgärder eller försummelser som kan föranleda ersättningsskyldighet mot bolaget, eller att ett förslag till dispositioner av bolagets vinst eller förlust inte är förenligt med aktiebolagslagen.

En ytterligare beskrivning av vårt ansvar för revisionen av förvaltningen finns på Revisorsinspektionens webbplats: [www.revisorsinspektionen.se/revisornsansvar](http://www.revisorsinspektionen.se/revisornsansvar). Denna beskrivning är en del av revisionsberättelsen.

Stockholm den 2 maj 2023

Öhrlings PricewaterhouseCoopers AB

  
Jeanette Sergel  
Auktoriserad revisor