

Årsredovisning

Quinyx AB

Org. nr: 556704-4580

Räkenskapsåret
2022-01-01 – 2022-12-31

Fastställelseintyg

Undertecknad styrelseledamot i Quinyx AB intygar att resultaträkningen och balansräkningen i årsredovisningen har fastställts på årsstämman den 23 maj 2023. Årsstämman beslutade att godkänna styrelsens förslag till hur vinsten ska fördelas.

Jag intygar också att innehållet i årsredovisningen, revisionsberättelsen och övriga bifogade handlingar stämmer överens med originalen.

Stockholm 2023-05-23

Ort och datum




Underskrift

Erik Fjellborg

Namnförtydligande

2022



Årsredovisning 2022

Årsredovisning för 2022
Årsredovisning för 2022
Årsredovisning för 2022

Innehållsförteckning

	Sida
Förvaltningsberättelse	3
Resultaträkning	6
Balansräkning	7
Rapport över förändringar i eget kapital	9
Kassaflödesanalys	10
Noter	11
Underskrifter	24

Styrelsens säte: Stockholm

Företagets redovisningsvaluta: Svenska kronor (SEK)

Förvaltningsberättelse

2023061634265

Information om verksamheten

Bolaget ingår i en koncern som bedriver utveckling och licensiering av mjukvara samt konsultation inom området Workforce Management, AI och employee engagement. Mjukvaran marknadsförs under namnen Quinyx, Widget Brain och Concrete.

Bolaget har sin huvudsakliga kundbas i Europa med kontor i Storbritannien, Sverige, Finland, Tyskland, Norge, Danmark, Nederländerna, Australien och USA. Schemaläggningstjänsten används även globalt på flera kontinenter inkl. Europa, Asien och Nordamerika.

Flerårsjämförelse

Bolagets ekonomiska utveckling i sammandrag.

Belopp i KSEK	2022	2021	2020	2019	2018
Nettoomsättning	364 403	281 309	234 577	196 938	148 307
Varav Software as a Service (SaaS)	297 754	225 983	194 838	159 915	122 428
Årlig tillväxt SaaS	32%	16%	22%	31%	43%
Rörelsemarginal	neg	neg	neg	neg	neg
Balansomslutning	821 738	763 752	376 598	282 442	260 498
Kassalikviditet	100,1%	243,5%	45,5%	107,4%	188,0%
Soliditet	68,5%	73,5%	40,7%	35,6%	56,6%
Genomsnittligt antal anställda	128	109	95	78	64
Antal medarbetare vid årets slut	140	112	105	89	68

Väsentliga händelser under räkenskapsåret

Under året har integrationen av den brittiska och amerikanska verksamheten Concrete påbörjats. Concrete tillhandahåller produkter inom sk. employee engagement och vänder sig främst till kunder inom detaljhandeln i USA och Storbritannien. Förvärvet av Concrete genomfördes den 1 april 2022.

Under 2022 har produktutveckling framskridit enligt plan, med 26 nya produktreleaser och en fördubbling av trafiken på plattformen under de senaste två åren. Under Q2, 2022 överskred antalet användare av tjänsten en miljon.

Quinyx har fortsatt att växa på samtliga marknader som man var verksam i vid början av året.

Som en följd av mer dystra utsikter i den globala ekonomin beslutade företagsledningen att genomföra ett program för kostnadseffektivisering under november 2022. Programmet avsåg att reducera löpande kostnader och omorganisera två grupper för att säkerställa en effektivare leverans. Efter genomfört program anser företagsledningen att Quinyx står än bättre rustat att möta kommande tillväxtplan med bättre finansiell effektivitet och fokus.

Quinyx har varken kunder, anställda eller leverantörer i Ukraina eller Ryssland och har i stort inte påverkats av kriget i Ukraina. Bolaget har däremot märkt av indirekta effekter av kriget såsom stigande inflation och oroligheter på de globala kapitalmarknader.

Väsentliga händelser efter räkenskapsårets utgång

Concretes produkt har fortsatt att integreras i Quinyx plattform och förväntas generera väsentliga intäkts synergier.

Bolaget har i övrigt fortsatt att utvecklas enligt plan.

Quinyx AB, 556704-4580

Ägarförhållanden

Bolaget är ett helägt dotterbolag till Quinyx Holding AB. Quinyx Holding AB's huvudägare är Alfvén & Didrikson AB, MountainCastle AB och Battery Ventures.

Viktiga förhållanden

Quinyx tillhandahåller sina kunder mjukvara via en SaaS-modell (Software as a Service). I en SaaS-modell licenseras mjukvaran via en prenumerationsmodell istället för en engångslicensavgift. SaaS-modellen innebär att intäkterna redovisas löpande över respektive avtalsperiod istället för vid kontraktstillfället som i en traditionell licensmodell, medan kostnaderna redovisas omedelbart. En konsekvens av SaaS-modellen är således att bolaget realiserar intäkterna över en längre period, och därmed redovisar ett lägre resultat än om bolaget hade använt en traditionell licensmodell. Det innebär å andra sidan att bolaget inför varje år har förutbetalda intäkter som kommer att redovisas oavsett bolagets nyförsäljning. Dessa framtida intäkter synliggörs dock inte i bolagets redovisning för det innevarande året. Quinyx förutbetalda licensintäkter uppgick per den sista december 2022 till 165,6 (130,2) MSEK.

En annan effekt av att använda sig av en SaaS-modell är att det oftast innebär ett sämre kassaflöde i en tillväxtfas jämfört med en traditionell modell där hela licensavgiften betalas vid kontraktstillfället. Quinyx parerar dock en del av denna effekt genom en modell för förskottsbetalning.

Vid en analys av bolagets nyckeltal innebär kombinationen av SaaS-modellen och en stor andel förskottsfakturering att traditionella finansiella nyckeltal som soliditet och kassalikviditet ser förhållandevis sämre ut än vad de skulle göra vid en traditionell licensmodell. Detta på grund av ett lägre eget kapital (sämre resultat) och mer kortfristiga skulder i form av förutbetalda intäkter.

Finansiella instrument

Koncernens verksamhet är utsatt för måttliga finansiella risker, inklusive effekter av prisförändringar i låne- och kapitalmarknaderna.

Gruppens finanspolicy för hantering av finansiella risker har lagts fram av styrelsen. Denna utgör ramverk med handledning och regler för risk-mandat i finansiella aktiviteter. Det övergripande målet för finansfunktionen är att se till att de finansiella riskerna optimeras enligt finanspolicyen som antagits av styrelsen, för att ge bra avkastning till aktieägarna.

Valutarisker

Valutarisken kan delas upp i två delar, transaktionsexponering och omräkningsexponering. Koncernens dotterbolag verkar i sina respektive hemmamarknader där kostnader betalas i lokal valuta. Kunderna finns i flertalet marknader och faktureras i Euro, Pund Sterling, i mindre omfattning i US Dollar eller lokala valutor i de nordiska länderna. Dessa transaktioner valutasäkras inte.

Kreditrisk

Kreditrisk är risken för finansiella förluster för gruppen pga. att en motpart inte kan fullgöra sina avtalsenliga förpliktelser. Kreditrisken i kundfordringar är inte koncentrerad till något specifikt geografiskt område, då gruppens kunder är spridda över främst Norden, Storbritannien och övriga Europa. Därmed bedöms koncernen inte ha någon väsentlig kreditrisk.

Likviditetsrisk

Likviditetsrisken definieras som risken att inte kunna möta sina omedelbara betalningsförpliktelser. Likviditetsrisken bedöms som låg med nyemissionen som genomfördes i oktober 2021 samt finansiering från Nordea.

Framtida utveckling

Ledningen har en stor tillförsikt för Quinyx framtid. Detta stärks av marknadstrender såsom ökat fokus på medarbetarengagemang och en ökad efterfrågan av AI-tjänster för att optimera sin verksamhet.

Tillväxten har sedan bolagsstarten varit mycket stark och den positiva utvecklingen förväntas bestå. Nyemissionen som genomfördes i oktober 2021 vittnar också om ägarnas tilltro till Quinyx och dess affärsplan. Backat av starka ägare står

2023061654266

Quinyx AB, 556704-4580

Quinyx väl förberett på att exekvera affärsplanen, vilken inkluderar tillväxt på existerande marknader såväl som på nya, samt ytterligare produktutvecklingsinitiativ.

Quinyx produkt är idag marknadsledande i Norden och har en stark ställning på övriga marknader inom våra utvalda branscher. Genom AI-tjänsterna är Quinyx marknadsledande på optimering av schemaläggning och personalbemanning.

Ledningen avser att fortsätta utveckla Quinyx i linje med dess värdeord; Innovation, Enkelhet, Kvalitet och Passion. Detta genomsyrar hela bolaget, från produktutvecklingen till företagskulturen och marknadskommunikationen.

Hållbarhetsupplysningar

Quinyx bedriver sin verksamhet på ett miljömässigt ansvarsfullt sätt. Som ledare inom SaaS Workforce Management system, arbetar Quinyx med att minska bolagets klimatpåverkan. Vi anser att följa lagstiftningen är en bra grund att stå på och vi arbetar med att fortlöpande förbättra vår miljöpåverkan. Vi klimatkompenserar genom att betala extra för koldioxidutsläpp som våra resor och kontor kan ge upphov till.

Vi har vår SaaS lösning helt i molnet. Vi använder oss av Amazon Web Services, vilket innebär att vi delar hårdvara med andra företag (AWS är ISO 27001 certifierad inom informationssäkerhet). Molnbaserade tjänster är upp till 84% mer energieffektiva för bolaget jämfört med att ha egna servrar. Stora delar av elen som AWS använder sig av tas från förnybara kraftkällor.

Vi har inkluderat förväntan om hållbarhetstänk, där möjligt, från våra leverantörer i vår leverantörsuppförandekod. Vi följer upp det i offertprocesser och vid tecknande av avtal. Quinyx ska upprätthålla hållbarhetsstyrningssystem som följer ISO 14001 standard. Vi utbildar och engagerar våra anställda aktivt och kommer att samarbeta med andra organisationer för att belysa klimathållbarhetsutmaningar. Vi gör vårt bästa för att övervaka och rapportera vårt miljöarbete till våra anställda, kunder, investerare och andra intressenter.

Jämställdhet och mångfald

Quinyx strävar efter att alltid vara rättvis och objektiv i råd och handling. Vi låter inte våra beslut, handlingar eller rekommendationer påverkas av kön, ras, religion, hudfärg, ålder eller oförmåga. Vi strävar även efter en mångfald i rekrytering av vår personal.

Förslag till vinstdisposition

Till årsstämmans förfogande står följande vinstmedel:

Överkursfond	97 595 300
Balanserade vinstmedel	571 588 855
Årets resultat	-168 059 060
	501 125 094

Styrelsen föreslår att fritt eget kapital disponeras enligt följande

Balanseras i ny räkning	501 125 094
-------------------------	-------------

Bolagets resultat och ställning framgår av efterföljande resultat- och balansräkningar samt kassaflödesanalyser med tilläggsupplysningar.

Resultaträkning

2023061634268

Belopp i SEK	Not	2022	2021
Nettoomsättning	3	364 403 242	281 308 928
Aktiverat arbete för egen räkning		7 990 635	14 198 605
Övriga rörelseintäkter	4	32 773 100	10 368 644
		405 166 976	305 876 176
Rörelsens kostnader			
Övriga externa kostnader	5,6	-419 926 665	-292 477 035
Personalkostnader	7	-127 073 005	-90 543 433
Avskrivningar på materiella och immateriella anläggningstillgångar		-14 477 723	-16 795 022
Övriga rörelsekostnader		-900 627	-817 580
Rörelseresultat		-157 211 043	-94 756 893
Resultat från finansiella poster			
Ränteintäkter och liknande resultatposter	8	580 115	69 468
Räntekostnader och liknande resultatposter	9	-10 534 340	-4 444 554
Summa resultat från finansiella poster		-9 954 224	-4 375 086
Resultat efter finansiella poster		-167 165 268	-99 131 980
Skatt på årets resultat	10	-893 793	-
Årets resultat		-168 059 060	-99 131 980

Balansräkning

20250616S4269

Belopp i SEK	Not	2022-12-31	2021-12-31
Tillgångar			
Anläggningstillgångar			
Immateriella anläggningstillgångar			
Balanserade utgifter för utvecklingsarbeten och liknande arbeten	11	67 371 202	73 444 255
Summa immateriella anläggningstillgångar		67 371 202	73 444 255
Materiella anläggningstillgångar			
Förbättringsutgifter på annans fastighet	12	393 956	642 039
Inventarier, verktyg och installationer	13	625 938	556 234
Summa materiella anläggningstillgångar		1 019 894	1 198 273
Finansiella anläggningstillgångar			
Andelar i koncernföretag	22	447 449 521	151 790 798
Ägarintressen i övriga företag	23	468 099	462 805
Uppskjuten skattefordran	10	46 400 049	46 400 049
Andra långfristiga fordringar	14	35 824	1 400 565
Summa finansiella anläggningstillgångar		494 353 494	200 054 217
Summa anläggningstillgångar		562 744 590	274 696 745
Omsättningstillgångar			
Kortfristiga fordringar			
Kundfordringar		76 991 252	66 994 626
Fordringar hos koncernföretag		11 108 847	15 518 624
Övriga kortfristiga fordringar		2 128 987	84 686
Förutbetalda kostnader och upplupna intäkter	15	17 277 435	25 615 724
Summa kortfristiga fordringar		107 506 521	108 213 660
Kassa och bank	16	151 487 182	380 841 294
Summa likvida medel		151 487 182	380 841 294
Summa omsättningstillgångar		258 993 703	489 054 953
Summa tillgångar		821 738 293	763 751 699

Balansräkning

20230616S4270

Belopp i SEK	Not	2022-12-31	2021-12-31
Eget kapital och skulder			
Eget kapital	17,18		
Bundet eget kapital			
Aktiekapital		170 005	166 769
Fond för utvecklingsutgifter		61 711 897	67 305 042
Summa bundet eget kapital		61 881 902	67 471 811
Fritt eget kapital			
Överkursfond		97 595 300	85 172 296
Balanserad vinst eller förlust		571 588 855	507 591 835
Årets resultat		-168 059 060	-99 131 980
Summa fritt eget kapital		501 125 094	493 632 151
Summa eget kapital		563 006 996	561 103 963
Långfristiga skulder			
Skulder till kreditinstitut	19	0	1 800 000
Summa långfristiga skulder		0	1 800 000
Kortfristiga skulder			
Skulder till kreditinstitut		0	2 400 000
Checkräkningskredit	19	0	0
Leverantörsskulder		12 783 205	8 431 596
Skulder till koncernföretag		25 144 406	26 781 959
Övriga kortfristiga skulder		30 746 957	6 045 893
Upplupna kostnader och förutbetalda intäkter	20	190 056 728	157 188 288
Summa kortfristiga skulder		258 731 297	200 847 736
Summa eget kapital och skulder		821 738 293	763 751 699

Rapport över förändringar i eget kapital

2023061654271

Belopp i SEK	Not	Aktie- kapital	Fond för utvecklings- utgifter	Överkurs- fond	Balanserad vinst inkl årets resultat	Summa eget kapital
Ingående balans per 1 januari 2021		166 770	71 782 894	85 172 297	-3 752 373	153 369 588
Årets resultat					-99 131 980	-99 131 980
					-99 131 980	-99 131 980
Transaktioner med ägare						
Återbetald premie, teckningsoption					-133 645	-133 645
Aktieägartillskott, erhållna					507 000 000	507 000 000
Summa transaktioner med ägare		-	-	-	506 866 355	506 866 355
Omföringar						
Avsättning utvecklingsfond			14 198 605		-14 198 605	-
Upplösning till följd av årets avskrivningar			-18 676 458		18 676 458	-
Summa omföringar		-	-4 477 853	-	4 477 853	-
Utgående balans per 31 december 2021		166 770	67 305 041	85 172 297	408 459 854	561 103 963
Ingående balans per 1 januari 2022		166 770	67 305 041	85 172 297	408 459 854	561 103 963
Årets resultat					-168 059 060	-168 059 060
					-168 059 060	-168 059 060
Transaktioner med ägare						
Nyemission		3 235		12 423 004		12 426 240
Inlösen av teckningsoptioner					-114 794 797	-114 794 797
Personaloptioner					451 761	451 761
Aktieägartillskott, erhållna					271 878 890	271 878 890
Summa transaktioner med ägare		3 235	-	12 423 004	157 535 854	169 962 094
Omföringar						
Avsättning utvecklingsfond			7 990 635		-7 990 635	-
Upplösning till följd av årets avskrivningar			-13 583 780		13 583 780	-
Summa omföringar		-	-5 593 145	-	5 593 145	-
Utgående balans per 31 december 2022		170 005	61 711 896	97 595 301	403 529 794	563 006 997

Kassaflödesanalys

Belopp i SEK	Not	2022	2021
Kassaflöde från den löpande verksamheten			
Resultat efter finansiella poster		-167 165 268	-99 131 980
Justeringar för poster som inte ingår i kassaflödet mm.	25	14 477 723	16 795 022
Betalda inkomstskatter		-893 793	-
Kassaflöde från den löpande verksamheten före förändring av rörelsekapital		-153 581 337	-82 336 958
Kassaflöde från förändring av rörelsekapital			
Ökning/minskning av rörelsefordringar		707 138	-27 617 556
Ökning/minskning av rörelseskulder		21 726 845	29 928 955
Summa förändring av rörelsekapital		22 433 983	2 311 399
Kassaflöde från den löpande verksamheten		-131 147 355	-80 025 560
Kassaflöde från investeringsverksamheten			
Förvärv av immateriella anläggningstillgångar	12	-7 990 635	-14 198 605
Förvärv av materiella anläggningstillgångar	13,14	-235 656	-559 049
Investeringar i dotterbolag	22	-99 566 154	512 319
Investeringar i andra bolag	23	-5 294	-462 805
Förvärv av finansiella tillgångar	15	0	0
Återbetalning långfristiga fordringar	15	1 364 741	242 996
Kassaflöde från investeringsverksamheten		-106 432 997	-14 465 144
Kassaflöde från finansieringsverksamheten			
Nyemission		12 426 240	-
Återbetalning teckningsoptioner		0	-133 645
Amorterade lån		-4 200 000	-2 400 000
Nettoförändring checkräkningskredit		0	-48 109 168
Erhållet aktieägartillskott		0	507 000 000
Kassaflöde från finansieringsverksamheten		8 226 240	456 357 187
Årets kassaflöde		-229 354 112	361 866 483
Likvida medel vid årets början		380 841 294	18 974 811
Valutakursdifferens i likvida medel		-	-
Likvida medel vid årets slut		151 487 182	380 841 294

I resultatet efter finansiella poster ingår betalda räntor med -171 459 (-833 892) samt erhållna räntor med 580 115 (69 468).

Noter

2025061634273

Not 1 Redovisnings- och värderingsprinciper

Årsredovisningen har upprättats i enlighet med Årsredovisningslagen och Bokföringsnämndens allmänna råd BFNAR 2012:1 *Årsredovisning och koncernredovisning(K3)*.

Koncernredovisning

Quinyx AB upprättar ingen koncernredovisning då moderbolaget Quinyx Holding AB (med organisationsnummer 559179-2154 och styrelsens säte i Stockholm) lämnar en koncernredovisning som inkluderar samtliga dotterbolag inom koncernen.

Samtliga dotterbolag i koncernen är helägda dotterbolag.

Intäkter

Det inflöde av ekonomiska fördelar som företaget har erhållit eller kommer att erhålla för egen räkning redovisas som intäkt. Intäkter värderas till verkliga värdet av det som erhållits eller kommer att erhållas, med avdrag för rabatter.

Licensintäkter

Quinyx standardavtal innebär att kunder erhåller en rätt att utnyttja bolagets programvara över en viss tid och intäkterna från dessa avtal periodiseras linjärt över avtalets längd.

Tjänsteuppdrag

Bolaget vinst avräknar, utförda tjänsteuppdrag med fast pris i takt med att arbetet utförs, s.k. successiv vinstavräkning. Vid beräkningen av upparbetad vinst har färdigställandegraden beräknats som nedlagda utgifter per balansdagen i relation till de totala beräknade utgifterna för att fullgöra uppdraget.

För tjänsteuppdrag på löpande räkning redovisas inkomsten som är hänförlig till ett utfört tjänsteuppdrag som intäkt i takt med att arbete utförs och material levereras eller förbrukas.

Andra typer av intäkter

Statliga stöd och andra offentliga bidrag redovisas när företaget har uppfyllt alla villkor förknippande med bidraget. Stödet intäktsförs som övrig rörelseintäkt till verkligt värde i den period då de kostnader uppkommer som stödet är avsett att kompensera.

Stöd som är hänförliga till covid-19 utgör ersättning för sjuklönekostnader samt nedsättning av sociala avgifter. Den senare har minskat personalkostnaderna medan stöder för sjuklönekostnaderna redovisas som övrig intäkt.

Leasingavtal

Leasing klassificeras i redovisningen som antingen finansiell leasing eller operationell leasing. Ett avtal klassificeras som ett finansiellt leasingavtal om risker och förmåner som är förknippade med ägandet i allt väsentligt överförs till bolaget. När en leasad tillgång redovisas för första gången värderas den till det lägsta av verkligt värde eller nuvärdet av minimileaseavgifterna. Därefter redovisas tillgången i enlighet med tillämpliga redovisningsprinciper för tillgången. Avskrivningsperioden får dock inte vara längre än leasingperioden. Leasingavtal där en väsentlig del av riskerna och fördelarna med ägandet behålls av leasegivaren klassificeras som operationell leasing, vilket innebär att den leasade tillgången inte redovisas i balansräkningen. Leasingavgifterna kostnadsförs löpande och redovisas i resultaträkningen linjärt över leasingperioden. Erhållna rabatter redovisas som en del av den totala leasingkostnaden linjärt över leasingperioden.

Ersättningar till anställda

Kortfristiga ersättningar

Kortfristiga ersättningar i bolaget utgörs av lön, sociala avgifter, betald semester, betald sjukfrånvaro, sjukvård och bonus. Kortfristiga ersättningar redovisas som en kostnad och en skuld då det finns en legal eller informell förpliktelse att betala ut en ersättning.

Ersättningar efter avslutad anställning

För avgiftsbestämda pensionsplaner betalar bolaget avgifter till offentligt eller privat administrerade pensionsförsäkringsplaner på obligatorisk, avtalsenlig eller frivillig basis. Bolaget har inga ytterligare betalningsförpliktelser när avgifterna väl är betalda. Avgifterna redovisas som personalkostnader när de förfaller till betalning. Förutbetalda avgifter redovisas som en tillgång i den utsträckning som kontant återbetalning eller minskning av framtida betalningar kan komma bolaget tillgodo.

Ersättningar vid uppsägning

Ersättningar vid uppsägning utgår då företaget beslutar att avsluta en anställning före den normala tidpunkten för anställningens upphörande eller då en anställd accepterar ett erbjudande om frivillig avgång i utbyte mot sådan ersättning. Om ersättningen inte ger företaget någon framtida ekonomisk fördel redovisas en skuld och en kostnad när företaget har en legal eller informell förpliktelse att lämna sådan ersättning. Ersättningar vid uppsägningar redovisas endast när företaget har en detaljerad plan för uppsägningen och inte har någon realistisk möjlighet att annullera planen. Ersättningen värderas till den bästa uppskattningen av den ersättning som skulle krävas för att reglera förpliktelsen på balansdagen.

Aktierelaterade ersättningar

Koncernen har ett incitamentsprogram där anställda erhåller aktieoptioner som ersättning för erhållna tjänster. Programmet klassificeras som egetkapitalreglerat program. Aktieoptionerna värderas till verkligt värde vid tidpunkten då koncernen ingår avtal om aktierelaterade ersättningar. Det verkliga värdet vid tilldelningstidpunkten redovisas som en kostnad med motsvarande justering i eget kapital fördelat över intjänandeperioden, baserat på koncernens uppskattning av det antal som förväntas bli inlösbare. Verkligt värde har beräknats genom tillämpning av Black-Scholes värderingsmodell. Sociala avgifter hänförliga till aktierelaterade ersättningar periodiseras på samma sätt som kostnaden för de tjänster som erhålls och skulden omvärderas vid varje bokslutstidpunkt till verkligt värde fram till dess att den är reglerad.

Omräkning av poster i utländsk valuta

Monetära poster i utländsk valuta har värderats till balansdagens kurs. Icke-monetära poster räknas inte om utan redovisas till kursen vid anskaffningstillfället.

Kursvinster och kursförluster på rörelsefordringar och rörelseskulder redovisas i rörelseresultatet medan kursvinster och kursförluster på finansiella fordringar och skulder redovisas som finansiella poster.

Inkomstskatter

Aktuella skatter värderas utifrån de skattesatser och skatteregler som gäller på balansdagen. Uppskjutna skatter värderas utifrån de skattesatser och skatteregler som är beslutade före balansdagen. Uppskjuten skattefordran avseende underskottsavdrag eller andra framtida skattemässiga avdrag redovisas i den utsträckning det är sannolikt att avdraget kan avräknas mot överskott vid framtida beskattning. Fordringar och skulder nettoredo visas endast när det finns en legal rätt till kvittning.

Aktuell skatt, liksom förändring i uppskjuten skatt, redovisas i resultaträkningen om inte skatten är hänförlig till en händelse eller transaktion som redovisas direkt i eget kapital. I sådana fall redovisas även skatteeffekten i eget kapital.

Immateriella tillgångar

Balanserade utgifter för utvecklingsarbeten

Internt upparbetade immateriella anläggningstillgångar redovisas till anskaffningsvärde minskat med ackumulerade avskrivningar och nedskrivningar. Anskaffningsvärdet för en internt upparbetad immateriell anläggningstillgång utgörs av samtliga direkt hänförliga utgifter som uppfyller kriterierna för aktivering.

Avskrivningar görs linjärt över den bedömda nyttjandetiden.

Följande avskrivningsperioder tillämpas:

Balanserade utgifter för utvecklingsarbeten 3-10 år

Materiella anläggningstillgångar

Materiella anläggningstillgångar redovisas till anskaffningsvärde minskat med avskrivningar. I anskaffningsvärdet ingår utgifter som direkt kan hänföras till förvärvet av tillgången.

Avskrivning sker linjärt över tillgångens beräknade nyttjandeperiod eftersom den återspeglar den förväntade förbrukningen av tillgångens framtida ekonomiska fördelar. Avskrivningen redovisas som kostnad i resultaträkningen.

Följande avskrivningsperioder tillämpas:

Nedlagda utgifter på annans fastighet 5 år

Inventarier, verktyg och installationer 5 år

Nedskrivningar av icke-finansiella tillgångar

Vid varje balansdag bedöms om det finns någon indikation på att en tillgångs värde är lägre än dess redovisade värde. Om en sådan indikation finns, beräknas tillgångens återvinningsvärde.

Återvinningsvärdet är det högsta av verkligt värde med avdrag för försäljningskostnader och nyttjandevärde. Vid beräkning av nyttjandevärdet beräknas nuvärdet av de framtida kassaflöden som tillgången väntas ge upphov till i den löpande verksamheten samt när den avyttras eller uttrangeras. Den diskonteringsränta som används är före skatt och återspeglar marknadsmässiga bedömningar av pengars tidsvärde och de risker som avser tillgången. En tidigare nedskrivning återförs endast om de skäl som låg till grund för beräkningen av återvinningsvärdet vid den senaste nedskrivningen har förändrats.

Finansiella instrument

Bolaget tillämpar kapitel 11 i BFNAR 2012:1, dvs Finansiella instrument värderade utifrån anskaffningsvärde. Bolaget säkrar inga verkliga värden eller valutaflöden varför säkringsredovisning inte är tillämpligt.

Finansiella instrument som redovisas i balansräkningen inkluderar kundfordringar och övriga fordringar, leverantörsskulder och låneskulder. Instrumenten redovisas i balansräkningen när bolaget blir part i instrumentets avtalsmässiga villkor.

Finansiella tillgångar tas bort från balansräkningen när rätten att erhålla kassaflöden från instrumentet har upphört eller reglerats. Detsamma gäller när de risker och fördelar som är förknippade med innehavet i allt väsentligt överförs till annan part och företaget inte längre har kontroll över den finansiella tillgången.

Finansiella skulder tas bort från balansräkningen när förpliktelserna har reglerats eller på annat sätt upphört.

Finansiella tillgångar värderas vid första redovisningstillfället till anskaffningsvärde, inklusive eventuella transaktionsutgifter som är direkt hänförliga till förvärvet av tillgången.

Finansiella omsättningstillgångar värderas efter första redovisningstillfället till det lägsta av anskaffningsvärdet och nettoförsäljningsvärdet på balansdagen.

Quinyx AB, 556704-4580

Kundfordringar och övriga fordringar

Fordringar med förfallodag mindre än 12 månader efter balansdagen redovisas som omsättningstillgångar. Fordringar tas upp till det belopp som förväntas bli inbetalt efter avdrag för individuellt bedömda osäkra fordringar.

Låneskulder och leverantörsskulder

Låneskulder och leverantörsskulder redovisas till anskaffningsvärde efter avdrag för transaktionskostnader.

Avsättningar

Företaget gör en avsättning när det finns en legal eller informell förpliktelse och en tillförlitlig uppskattning av beloppet kan göras. Företaget nuvärdesberäknar förpliktelser som väntas regleras efter mer än tolv månader. Den ökning av avsättningen som beror på att tid förflyter redovisas som räntekostnader.

Kassaflödesanalys

Kassaflödesanalysen upprättas enligt indirekt metod. Det redovisade kassaflödet omfattar endast transaktioner som medfört in- eller utbetalningar.

Aktier och andelar i dotterföretag

Aktier och andelar i dotterföretag redovisas till anskaffningsvärde efter avdrag för eventuella nedskrivningar. I anskaffningsvärdet ingår köpeskillingen som erlagts för aktierna samt förvärvskostnader. Eventuella kapitaltillskott läggs till anskaffningsvärdet när de lämnas. Utdelning från dotterföretag redovisas som intäkt.

För andelar i dotterbolag görs bedömningar av tillgångens värde årligen utifrån dotterbolagens prognosticerade resultat.

Eget kapital

Eget kapital delas in i bundet och fritt kapital, i enlighet med årsredovisningslagens indelning.

Nyckeltalsdefinitioner

Nettoomsättning

Med nettoomsättning avses intäkter från sålda varor och utförda tjänster som ingår i företagets normala verksamhet med avdrag för lämnade rabatter, mervärdesskatt och annan skatt som är direkt knuten till omsättningen.

Rörelsemarginal (%)

Rörelseresultat / Nettoomsättning

Kassalikviditet (%)

Omsättningstillgångar / Kortfristiga skulder

Soliditet (%)

Justerat eget kapital (eget kapital och obeskattade reserver med avdrag för uppskjuten skatt) i procent av balansomslutning.

Balansomslutning

Företagets samlade tillgångar å ena sidan och summan av skulder och eget kapital å andra sidan.

2023061634276

Churn

Kundbortfall som innebär att kunden avbryter sin relation med ett företag genom att säga upp sitt abonnemang. Bortfallet mäts i procentandel av totala kundbasen.

Not 2 Uppskattningar och bedömningar

När finansiella rapporter upprättas måste styrelsen och den verkställande direktören i enlighet med tillämplade redovisnings- och värderingsprinciper göra vissa uppskattningar, bedömningar och antaganden som påverkar redovisning och värdering av tillgångar, avsättningar, skulder, intäkter och kostnader. Osäkerhet i uppskattningar och bedömningar är enligt företagsledningen främst relaterade till balanserade utgifter.

Not 3 Nettoomsättningens fördelning

Belopp i SEK	2022	2021
Sverige	133 443 308	122 436 896
Europa	140 572 160	102 900 771
Övriga länder	90 387 774	55 971 261
Summa	364 403 242	281 308 928

Not 4 Övriga rörelseintäkter

Belopp i SEK	2022	2021
Kursvinster på fordringar/skulder av rörelsekaraktär	17 006 506	4 264 919
Royaltyintäkt	15 766 594	6 103 725
Summa	32 773 100	10 368 644

Not 5 Operationell leasing

Belopp i SEK	2022	2021
Årets leasingkostnad	10 636 177	9 230 221
Framtida minimileaseavgifter, som ska erläggas avseende icke uppsägningsbara leasingavtal:		
Förfaller till betalning inom ett år	9 388 418	7 939 064
Förfaller till betalning senare än ett men inom 5 år	4 573 039	12 323 624
Förfaller till betalning senare än fem år	-	-
Summa	13 961 457	20 262 688

Den största ingångna leasingavtalet gäller hyresavtal för huvudkontorets lokaler på Vattugatan 17 i Stockholm.

Not 6 Ersättningar till revisorerna

2023061634278

Belopp i SEK	2022	2021
BDO AB (Beata Lihammar)		
Revisionsuppdraget	208 500	-
Övriga revisionsnära tjänster	-	-
Skatterådgivning	-	-
Ernst & Young AB (Beata Lihammar)		
Revisionsuppdraget	92 100	127 500
Övriga revisionsnära tjänster	-	-
Skatterådgivning	-	-
KPMG AB (Christel Caldefors)		
Revisionsuppdraget	-	44 000
Övriga revisionsnära tjänster	-	-
Skatterådgivning	-	-
Totalt	300 600	171 500

Med revisionsuppdrag avses lagstadgad revision av årsredovisningen och bokföringen samt styrelsens och verkställande direktörens förvaltning samt revision och annan granskning utförd i enlighet med överenskommelse eller avtal.

Detta inkluderar övriga arbetsuppgifter som det ankommer på bolagets revisor att utföra samt rådgivning eller annat biträde som föranleds av iakttagelser vid sådan granskning eller genomförandet av sådana övriga arbetsuppgifter.

Not 7 Personal

	2022	2021
Antal styrelseledamöter på balansdagen		
Kvinnor	1	1
Män	5	4
Totalt	6	5
Antal ledande befattningshavare		
Kvinnor	2	2
Män	2	3
Totalt	4	5
	2022	2021
Medelantal anställda		
Kvinnor	59	55
Män	69	54
Totalt	128	109

Belopp i SEK	2022	2021
Löner och andra ersättningar		
Löner och ersättningar till styrelse och verkställande direktör	1 538 851	1 364 910
Löner och ersättningar till övriga ledande befattningshavare	4 787 742	5 262 277
Löner och ersättningar övriga anställda	78 503 827	53 227 872
Totalt	84 830 420	59 855 059

Belopp i SEK	2022	2021
Pensions- och sociala kostnader		
Sociala avgifter enligt lag och avtal	23 946 458	21 053 794
Pensionskostnader för övriga anställda	6 210 852	4 799 017
Pensionskostnader för övriga ledande befattningshavare	692 729	839 289
Pensionskostnader för styrelse och verkställande direktör	205 524	170 472
Totalt	31 055 562	26 862 572

Totala löner och andra ersättningar, pensions- och sociala kostnader **115 885 982** **86 717 631**

Not 8 Ränteintäkter och liknande resultatposter

Belopp i SEK	2022-12-31	2021-12-31
Ränteintäkter	580 115	69 468
Summa	580 115	69 468

Not 9 Räntekostnader och liknande resultatposter

Belopp i SEK	2022-12-31	2021-12-31
Valutakursförluster	-10 362 821	-3 610 662
Räntekostnader	-171 459	-833 892
Summa	-10 534 280	-4 444 554

Not 10 Skatt

2023061634280

Belopp i SEK	2022	2021
Betald utländsk skatt	-893 793	-
Skattekostnad	-893 793	-

Belopp i SEK	2022	2021
---------------------	-------------	-------------

Skillnaderna mellan redovisad skattekostnad och en beräknad skattekostnad baserad på gällande skattesats är följande:

Resultat före skatt	-167 165 268	-99 131 980
Inkomstskatt beräknad enligt moderbolagets gällande skattesats 20,6% (20,6%)	34 436 045	20 421 188

Skatteeffekt av följande poster

Ej skattepliktiga intäkter	102	-
Ej avdragsgilla kostnader	-583 129	-243 580
Skattemässigt underskott för vilka ingen uppskjuten skattefordran redovisats	-33 853 019	-20 177 608
Betald utländsk skatt	-893 793	-
Redovisad effektiv skatt	-893 793	0
Effektiv skattesats	-0,53%	0%

Uppskjuten skatt

2022-12-31	Uppskjuten skattefordran	Uppskjuten skatteskuld	Netto
Väsentliga temporära skillnader Uppskjuten skattefordran	46 400 049	-	46 400 049
Summa	46 400 049	-	46 400 049

2021-12-31	Uppskjuten skattefordran	Uppskjuten skatteskuld	Netto
Väsentliga temporära skillnader Uppskjuten skattefordran	46 400 049	-	46 400 049
Summa	46 400 049	-	46 400 049

Temporär skillnad

2022-12-31	Redovisat värde	Skattemässigt värde	Temporär Skillnad
Väsentliga temporära skillnader hänförliga till uppskjuten skattefordran	-	487 527 553	487 527 553
Skattemässigt outnyttjat underskott	-	487 527 553	487 527 553
Summa	-	487 527 553	487 527 553

2021-12-31	Redovisat värde	Skattemässigt värde	Temporär Skillnad
Väsentliga temporära skillnader hänförliga till uppskjuten skattefordran	-	323 192 509	323 192 509
Skattemässigt outnyttjat underskott	-	323 192 509	323 192 509
Summa	-	323 192 509	323 192 509

Not 11 Balanserade kostnader för utvecklingsarbeten och liknande arbeten

Belopp i SEK	2022	2021
Ingående anskaffningsvärden	168 996 268	154 797 663
Internt utvecklade tillgångar	7 990 635	14 198 605
Utgående ackumulerade anskaffningsvärden	176 986 903	168 996 268
Ingående avskrivningar	-95 552 013	-79 308 761
Årets avskrivningar	-14 063 687	-16 243 252
Utgående ackumulerade avskrivningar	-109 615 700	-95 552 013
Utgående redovisat värde	67 371 202	73 444 255

Not 12 Förbättringsutgifter på annans fastighet

Belopp i SEK	2022	2021
Ingående anskaffningsvärden	4 577 394	4 411 778
Årets inköp	-	165 616
Utgående ackumulerade anskaffningsvärden	4 577 394	4 577 394
Ingående avskrivningar	-3 935 354	-3 510 754
Årets avskrivningar	-248 085	-424 600
Utgående ackumulerade avskrivningar	-4 183 439	-3 935 354
Utgående redovisat värde	393 955	642 039

Not 13 Inventarier, verktyg och installationer

Belopp i SEK	2022	2021
Ingående anskaffningsvärden	2 147 193	2 225 920
Årets inköp	235 656	393 433
Försäljning och utraneringar	-	-472 160
Utgående ackumulerade anskaffningsvärden	2 382 849	2 147 193
Ingående avskrivningar	-1 590 959	-1 935 950
Årets avskrivningar	-165 952	-127 169
Försäljning och utraneringar	-	472 160
Utgående ackumulerade avskrivningar	-1 756 911	-1 590 959
Utgående redovisat värde	625 938	556 234

Not 14 Andra långfristiga fordringar

Belopp i SEK	2022-12-31	2021-12-31
Ingående anskaffningsvärden	1 400 565	1 643 561
Tillkommande fordringar, lämnade hyresdepositioner	-	-
Årets återbetalningar, lämnade hyresdepositioner	-123 741	-242 996
Återbetalning, långfristiga fordringar hos anställda	-1 241 000	-
Summa	35 824	1 400 565

Not 15 Förutbetalda kostnader och upplupna intäkter

Belopp i SEK	2022-12-31	2021-12-31
Förutbetalda hyror	2 655 987	701 418
Upplupna ränteintäkter	-	22 417
Upparbetade ej fakturerade intäkter	5 133 692	5 433 919
Förutbetalda säljkommissioner	33 260	10 909 433
Övriga förutbetalda kostnader	9 454 496	8 548 538
Summa	17 277 435	25 615 724

Not 16 Likvida medel

Belopp i SEK	2022-12-31	2021-12-31
Banktillgodohavanden	151 487 182	380 841 294
Summa	151 487 182	380 841 294

Not 17 Eget kapital

Aktiekapital

Bolagets aktiekapital uppgår till 170 005,29 kr och består av 510 019 aktier. Kvotvärdet uppgår till 0,33 kr. Samtliga aktier är fullt betalda. Inga aktier innehas av bolaget eller av dess dotterföretag.

Bundet och fritt eget kapital

Bundet eget kapital består av aktiekapital och utvecklingsfond. Fritt eget kapital utgörs av överkursfond, balanserade vinstmedel och årets resultat.

Resultatdisposition

Belopp i SEK	2022-12-31	2021-12-31
Till årsstämman förfogande står följande vinstmedel:		
Överkursfond	97 595 300	85 172 296
Balanserade vinstmedel	571 588 855	507 591 835
Årets resultat	-168 059 060	-99 131 980
Summa	501 125 094	493 632 151

Styrelsen föreslår att balanserat resultat disponeras så att

Balanseras i ny räkning	501 125 094	493 632 151
-------------------------	-------------	-------------

Not 18 Aktierelaterade ersättningar

Vid olika tillfällen under 2022 tilldelades vissa ledande befattningshavare samt andra anställda aktieoptioner vederlagsfritt. Totalt antal optioner som tilldelades uppgick till 6 006. Optionerna kan lösas in mot aktier i Quinyx Holding AB (en option ger rätt till att teckna en aktie) under en period om högst 6 månader, med start 4 år efter utgivningen, dock tidigast 1 januari 2026. Optionerna är villkorade av att den anställda fullgör fyra års tjänstgöring (Intjänandeperioden). Koncernen har inte någon legal eller informell förpliktelse att återköpa eller reglera optionerna kontant. Optionsprogrammet utgör således ett egetkapitalreglerat program som redovisas i eget kapital. De tilldelade optionernas lösenpris motsvarar aktiernas marknadspris enligt senaste värderingen. Det verkliga värdet på optionerna har fastställts med hjälp av Black-Scholes värderingsmodell. Verkligt värde per tilldelad option uppgick till 1 736,20 kr.

Not 19 Långfristiga skulder

Belopp i SEK	2022-12-31	2021-12-31
Långfristiga skulder till kreditinstitut		
Förfaller inom 1-5 år	-	1 800 000
Förfaller om 5 år och senare	-	-
Summa	-	1 800 000

Bolaget har beviljade kreditlimiten för checkkredit om 15 MUSD (30 MSEK). Utnyttjad checkräkningskredit uppgår till 0 (0) MSEK

Not 20 Upplupna kostnader och förutbetalda intäkter

Belopp i SEK	2022-12-31	2021-12-31
Upplupna löner och andra personalrelaterade kostnader	12 848 795	12 968 492
Förutbetalda licensintäkter	165 648 959	130 166 357
Fakturerade ej upparbetade intäkter	4 662 181	10 388 051
Övriga poster	6 896 794	3 665 387
Summa	190 056 729	157 188 288

Not 21 Ställda säkerheter

Belopp i SEK	2022-12-31	2021-12-31
För egna avsättningar och skulder		
Företagsinteckningar	50 000 000	24 500 000
Pantförskrivna bankmedel	1 300 000	1 300 000
Hysesgaranti	2 000 000	2 000 000
Summa	53 300 000	27 800 000

Quinyx AB, 556704-4580

Not 22 Andelar i koncernföretag

Belopp i SEK	2022	2021
Ingående anskaffningsvärden	151 790 798	152 303 116
Anskaffningar under året	295 658 724	-
Justering slutligt förvävspris	-	-512 319
Utgående ackumulerade anskaffningsvärden	447 449 521	151 790 798
Utgående redovisat värde	447 449 521	151 790 798

2021-12-31	Org nr	Säte	Röstandel	Bokfört värde
Quinyx AS	880824872	Oslo	100%	113 304
Quinyx UK Ltd.	8981458	London	100%	11
Quinyx Denmark ApS	39338262	Köpenhamn	100%	65 911
Quinyx Germany GmbH	HRB 146090	Hamburg	100%	247 242
Quinyx Finland Oy	2907364-1	Helsingfors	100%	25 359
Quinyx Netherlands B.V.	859495371	Amsterdam	100%	10
Quinyx US Corp.	37-1921157	Boston	100%	0
Widget Brain Holding B.V inkl. dotterbolag	63495422	Rotterdam	100%	151 338 961
- Widget Brain B.V.	63463725	Rotterdam	100%	
- Widget Brain Pty. Ltd.	27616582444	Kingston	100%	
Concrete Media Ltd.	3271609	London	100%	295 658 724

Uppgift om inköp och försäljning avseende koncernföretag

% andel av årets inköp och försäljning	2022	2021
Inköp	60,9%	62,2%
Försäljningar	4,3%	2,2%

Not 23 Ägarintressen i övriga företag

Belopp i SEK	2022	2021
Ingående anskaffningsvärden	462 805	-
Anskaffningar under året	5 294	497 636
Återköp andelar	-	-34 831
Utgående ackumulerade anskaffningsvärden	468 099	462 805
Utgående redovisat värde	468 099	462 805

Not 24 Ansvarsförbindelser

Bolaget har inga ansvarsförbindelser

Quinyx AB, 556704-4580

Not 25 Övriga upplysningar till kassaflödet

Belopp i SEK	2022-12-31	2021-12-31
Justering för poster som inte ingår i kassaflödet mm		
Avskrivningar	14 477 723	16 795 022
Summa	14 477 723	16 795 022

2023061634285



Quinyx AB, 556704-4580


2023061654286

Resultat- och balansräkningarna kommer att föreläggas årsstämman ^{23/5} 2023 för fastställelse.


Stockholm den ^{22/5} 2023



Maria Åhr
Styrelseordförande



Erik Fjellborg
Verkställande direktör



Måns Alfvén
Styrelseledamot

Magnus Lindhe
Styrelseledamot

Michael Brown
Styrelseledamot

Dillon Joyce
Styrelseledamot

Min revisionsberättelse har lämnats den ^{22/5 - 2023}



Beata Lihannar
Auktoriserad revisor

2023061634287

Quinlyx AB, 556704-4580

Resultat- och balansräkningarna kommer att föreläggas årsstämman ^{23/5} 2023 för fastställelse.

Stockholm den ^{22/5} 2023

Maria Åhr
Styrelseordförande


Måns Alfvén
Styrelseledamot

Michael Brown
Styrelseledamot

Min revisionsberättelse har lämnats den

Beata Lihammar
Auktoriserad revisor

Erik Fjellborg
Verkställande direktör



Magnus Lindhe
Styrelseledamot

Dillon Joyce
Styrelseledamot

Quinyx AB, 556704-4580

2023061634288

Resultat- och balansräkningarna kommer att föreläggas årsstämman ^{23/5} 2023 för fastställelse.

Stockholm den ^{2/5} 2023

Maria Åhr
Styrelseordförande

Erik Fjellborg
Verkställande direktör

Måns Alfvén
Styrelseledamot

Magnus Lindhe
Styrelseledamot



Michael Brown
Styrelseledamot

Dillon Joyce
Styrelseledamot

Min revisionsberättelse har lämnats den

Beata Lihammar
Auktoriserad revisor

Quinix AB, 556704-4580

2023061634289

Resultat- och balansräkningarna kommer att föreläggas årsstämman *23/5* 2023 för fastställelse.

Stockholm den *22/5* 2023

Maria Åhr
Styrelseordförande

Erik Fjellborg
Verkställande direktör

Måns Alfvén
Styrelseledamot

Magnus Lindhe
Styrelseledamot

Michael Brown
Styrelseledamot


Dillon Joyce
Styrelseledamot

Min revisionsberättelse har lämnats den

Beata Lihammår
Auktoriserad revisor

REVISIONSBERÄTTELSE

Till bolagsstämman i Quinyx AB
Org.nr. 556704-4580

Rapport om årsredovisningen

Uttalanden

Jag har utfört en revision av årsredovisningen för Quinyx AB för år 2022.

Enligt min uppfattning har årsredovisningen upprättats i enlighet med årsredovisningslagen och ger en i alla väsentliga avseenden rättvisande bild av Quinyx ABs finansiella ställning per den 31 december 2022 och av dess finansiella resultat och kassaflöde för året enligt årsredovisningslagen. Förvaltningsberättelsen är förenlig med årsredovisningens övriga delar.

Jag tillstyrker därför att bolagsstämman fastställer resultaträkningen och balansräkningen.

Grund för uttalanden

Jag har utfört revisionen enligt International Standards on Auditing (ISA) och god revisionssed i Sverige. Mitt ansvar enligt dessa standarder beskrivs närmare i avsnittet "Revisorns ansvar". Jag är oberoende i förhållande till Quinyx AB enligt god revisorssed i Sverige och har i övrigt fullgjort mitt yrkesetiska ansvar enligt dessa krav.

Jag anser att de revisionsbevis jag har inhämtat är tillräckliga och ändamålsenliga som grund för mina uttalanden.

Styrelsens och verkställande direktörens ansvar

Det är styrelsen och verkställande direktören som har ansvaret för att årsredovisningen upprättas och att den ger en rättvisande bild enligt årsredovisningslagen. Styrelsen och verkställande direktören ansvarar även för den interna kontroll som de bedömer är nödvändig för att upprätta en årsredovisning som inte innehåller några väsentliga felaktigheter, vare sig dessa beror på oegentligheter eller misstag.

Vid upprättandet av årsredovisningen ansvarar styrelsen och verkställande direktören för bedömningen av bolagets förmåga att fortsätta verksamheten. De upplyser, när så är tillämpligt, om förhållanden som kan påverka förmågan att fortsätta verksamheten och att använda antagandet om fortsatt drift. Antagandet om fortsatt drift tillämpas dock inte om styrelsen och verkställande direktören avser att likvidera bolaget, upphöra med verksamheten eller inte har något realistiskt alternativ till att göra något av detta.

Revisorns ansvar

Mina mål är att uppnå en rimlig grad av säkerhet om huruvida årsredovisningen som helhet inte innehåller några väsentliga felaktigheter, vare sig dessa beror på oegentligheter eller misstag, och att lämna en revisionsberättelse som innehåller mina uttalanden. Rimlig säkerhet är en hög grad av säkerhet, men är ingen garanti för att en revision som utförs enligt ISA och god revisionssed i Sverige alltid kommer att upptäcka en väsentlig felaktighet om en sådan finns. Felaktigheter kan uppstå på grund av oegentligheter eller misstag och anses vara väsentliga om de enskilt eller tillsammans rimligen kan förväntas påverka de ekonomiska beslut som användare fattar med grund i årsredovisningen.

Som del av en revision enligt ISA använder jag professionellt omdöme och har en professionellt skeptisk inställning under hela revisionen. Dessutom:

- identifierar och bedömer jag riskerna för väsentliga felaktigheter i årsredovisningen, vare sig dessa beror på oegentligheter eller misstag, utformar och utför granskningsåtgärder bland annat utifrån dessa risker och inhämtar revisionsbevis som är tillräckliga och ändamålsenliga för att utgöra en grund för mina uttalanden. Risken för att inte upptäcka en väsentlig felaktighet till följd av oegentligheter är högre än för en väsentlig felaktighet som beror på misstag, eftersom oegentligheter kan innefatta agerande i maskopi, förfalskning, avsiktliga utelämnanden, felaktig information eller åsidosättande av intern kontroll.

- skaffar jag mig en förståelse av den del av bolagets interna kontroll som har betydelse för min revision för att utforma granskningsåtgärder som är lämpliga med hänsyn till omständigheterna, men inte för att uttala mig om effektiviteten i den interna kontrollen.

- utvärderar jag lämpligheten i de redovisningsprinciper som används och rimligheten i styrelsens och verkställande direktörens uppskattningar i redovisningen och tillhörande upplysningar.

- drar jag en slutsats om lämpligheten i att styrelsen och verkställande direktören använder antagandet om fortsatt drift vid upprättandet av årsredovisningen. Jag drar också en slutsats, med grund i de inhämtade revisionsbevisen, om huruvida det finns någon väsentlig osäkerhetsfaktor som avser sådana händelser eller förhållanden som kan leda till betydande tvivel om bolagets förmåga att fortsätta verksamheten. Om jag drar slutsatsen att det finns en väsentlig osäkerhetsfaktor, måste jag i revisionsberättelsen fästa uppmärksamheten på upplysningarna i årsredovisningen om den väsentliga osäkerhetsfaktorn eller, om sådana upplysningar är otillräckliga, modifiera uttalandet om årsredovisningen. Mina slutsatser baseras på de revisionsbevis som inhämtas fram till datumet för revisionsberättelsen. Dock kan framtida händelser eller förhållanden göra att ett bolag inte längre kan fortsätta verksamheten.

- utvärderar jag den övergripande presentationen, strukturen och innehållet i årsredovisningen, däribland upplysningarna, och om årsredovisningen återger de underliggande transaktionerna och händelserna på ett sätt som ger en rättvisande bild.

Jag måste informera styrelsen om bland annat revisionens planerade omfattning och inriktning samt tidpunkten för den. Jag måste också informera om betydelsefulla iakttagelser under revisionen, däribland de eventuella betydande brister i den interna kontrollen som jag identifierat.

Rapport om andra krav enligt lagar och andra författningar**Uttalanden**

Utöver min revision av årsredovisningen har jag även utfört en revision av styrelsens och verkställande direktörens förvaltning för Quinyx AB för år 2022 samt av förslaget till dispositioner beträffande bolagets vinst eller förlust.

Jag tillstyrker att bolagsstämman disponerar vinsten enligt förslaget i förvaltningsberättelsen och beviljar styrelsens ledamöter och verkställande direktören ansvarsfrihet för räkenskapsåret.

Grund för uttalanden

Jag har utfört revisionen enligt god revisionsssed i Sverige. Mitt ansvar enligt denna beskrivs närmare i avsnittet "Revisorernas ansvar". Jag är oberoende i förhållande till Quinyx AB enligt god revisorssed i Sverige och har i övrigt fullgjort mitt yrkesetiska ansvar enligt dessa krav.

Jag anser att de revisionsbevis jag har inhämtat är tillräckliga och ändamålsenliga som grund för mina uttalanden.

Styrelsens och verkställande direktörens ansvar

Det är styrelsen som har ansvaret för förslaget till dispositioner beträffande bolagets vinst eller förlust. Vid förslag till utdelning innefattar detta bland annat en bedömning av om utdelningen är försvarlig med hänsyn till de krav som bolagets verksamhetsart, omfattning och risker ställer på storleken av bolagets egna kapital, konsolideringsbehov, likviditet och ställning i övrigt.

Styrelsen ansvarar för bolagets organisation och förvaltningen av bolagets angelägenheter. Detta innefattar bland annat att fortlöpande bedöma bolagets ekonomiska situation och att tillse att bolagets organisation är utformad så att bokföringen, medelsförvaltningen och bolagets ekonomiska angelägenheter i övrigt kontrolleras på ett betryggande sätt. Verkställande direktören ska sköta den löpande förvaltningen enligt styrelsens riktlinjer och anvisningar och bland annat vidta de åtgärder som är nödvändiga för att bolagets bokföring ska fullgöras i överensstämmelse med lag och för att medelsförvaltningen ska skötas på ett betryggande sätt.

Revisorernas ansvar

Mitt mål beträffande revisionen av förvaltningen, och därmed mitt uttalande om ansvarsfrihet, är att inhämta revisionsbevis för att med en rimlig grad av säkerhet kunna bedöma om någon styrelseledamot eller verkställande direktören i något väsentligt avseende:

- företagit någon åtgärd eller gjort sig skyldig till någon försummelse som kan föranleda ersättningsskyldighet mot bolaget, eller
- på något annat sätt handlat i strid med aktiebolagslagen, årsredovisningslagen eller bolagsordningen.

Mitt mål beträffande revisionen av förslaget till dispositioner av bolagets vinst eller förlust, och därmed mitt uttalande om detta, är att med rimlig grad av säkerhet bedöma om förslaget är förenligt med aktiebolagslagen.

Rimlig säkerhet är en hög grad av säkerhet, men ingen garanti för att en revision som utförs enligt god revisionsssed i Sverige alltid kommer att upptäcka åtgärder eller försummelser som kan föranleda ersättningsskyldighet mot bolaget, eller att ett förslag till dispositioner av bolagets vinst eller förlust inte är förenligt med aktiebolagslagen.

Som en del av en revision enligt god revisionsssed i Sverige använder jag professionellt omdöme och har en professionellt skeptisk inställning under hela revisionen. Granskningen av förvaltningen och förslaget till dispositioner av bolagets vinst eller förlust grundar sig främst på revisionen av räkenskaperna. Vilka tillkommande granskningsåtgärder som utförs baseras på min professionella bedömning med utgångspunkt i risk och väsentlighet. Det innebär att jag fokuserar granskningen på sådana åtgärder, områden och förhållanden som är väsentliga för verksamheten och där avsteg och överträdelse skulle ha särskild betydelse för bolagets situation. Jag går igenom och prövar fattade beslut, beslutsunderlag, vidtagna åtgärder och andra förhållanden som är relevanta för mitt uttalande om ansvarsfrihet. Som underlag för mitt uttalande om styrelsens förslag till dispositioner beträffande bolagets vinst eller förlust har jag granskat om förslaget är förenligt med aktiebolagslagen.

Stockholm den 22 maj 2023

Beata Lihammar

Auktoriserad revisor