

Årsredovisning

för

Netigate AB

556576-0997

Räkenskapsåret

2020-01-01 – 2020-12-31

Fastställelseintyg

Undertecknad styrelseledamot i Netigate AB intygar att resultaträkningen och balansräkningen i årsredovisningen för moderbolaget samt koncernresultaträkningen och koncernbalansräkning har fastställts på årsstämma den 30 juni 2021. Årsstämman beslutade att godkänna styrelsens förslag till resultatdisposition.

Jag intygar också att innehållet i årsredovisningen och revisionsberättelsen stämmer överens med originalen.

Stockholm den 30 juni 2021

Tom Nyman

2021062402644

2020



Netigate AB
Årsredovisning
org. nr 556576-0997
www.netigate.net

 **Netigate**

02

Innehållsförteckning

Verksamhetsberättelse	3
Koncernens resultaträkning	8
Koncernens balansräkning	9
Koncernens kassaflödesanalys	11
Moderbolagets resultaträkning	12
Moderbolagets balansräkning	13
Moderbolagets kassaflödesanalys	15
Noter	16

Verksamhetsberättelse

Styrelsen och verkställande direktören för Netigate AB (org. nr 556576-0997) får härmed avge årsredovisning och koncernredovisning för räkenskapsåret från den 1 januari till den 31 december 2020.

Allmänt om verksamheten

Netigate tillhandahåller en plattform för att förstå sina kunder och medarbetare och därigenom vara ett affärskritiskt beslutsunderlag. Detta görs genom att samla in data genom online-undersökningar.

Netigates lösningar ligger i framkant vad gäller tekniska innovationer och användarvänlighet. Med hjälp av feedback från medarbetare och kunder kan organisationer fatta beslut som förbättrar deras verksamhet. Netigate tillhandahåller också expertis kring hur undersökningar tas fram för att säkerställa det bästa svarsresultatet som möjligt. Netigate tillhandahåller också tjänster för djupare analyser av svarsresultatet.

Målsättningen är att bli det ledande online-undersökningsföretaget i Europa. Vår affärsmodell är *Software as a Service (SaaS)* och vi säljer huvudsakligen genom en egen säljorganisation.

Verksamhetens utveckling

För att säkerställa en fortsatt god tillväxt gick Netigate in 2020 med en klart högre kostnadsbas jämfört med 2019. I mars 2020 bröt COVID-19 ut i samhället. Initialt uppstod en väsentlig osäkerhet hos flertalet organisationer. Som en följd av det beslöt ledningen på Netigate att vidta ett antal åtgärder avseende kostnadsreduktion. Bland annat infördes korttidspermittering i den svenska verksamheten. Permitteringen pågick mellan den 25 mars till 31 augusti och motsvarade 40% arbetstid för samtliga i den svenska verksamheten. Fördelen med denna åtgärd var att bolaget snabbt fick en kostnadsreduktion i ett läge av stor osäkerhet avseende kundernas villighet att investera. Nackdelen var att detta påverkade försäljningsvolymerna under den aktuella perioden. Detta innebar att Netigate för första gången sedan starten hade en lägre nettoomsättning än året innan. Det ska tilläggas att återkommande licensintäkter, så kallat "annual recurring revenue", fortsatte att växa under 2020. Efter att bolaget återgick till normal arbetstid återkom också tillväxten i verksamheten.

Samtidigt investerade Netigate i omfattande utveckling av plattformen och lanserade "New Netigate" i december 2020. Detta är en väsentlig uppgradering av plattformen både avseende

funktionalitet, skalbarhet, övervakning och säkerhet. Denna uppgradering är en av de största satsningar som Netigate gjort i produkten på många år.

Samtidigt ökade Netigate fokus på DACH-regionen och såg ökad volym där under 2020. DACH-regionen är också den enskilt största marknaden för Netigate mätt i återkommande intäkter.

Fortsatt fokus förelåg också på att vara en diversifierad arbetsplats där talang sätts i centrum. Som ett exempel så motsvarade andelen kvinnor 49% av samtliga anställda vid utgången av 2020.

Koncernens framtida utveckling

Den pandemi som drabbade världen under 2020 har väsentligt påverkat sättet vi arbetar på. Kontoret flyttades snabbt till hemmet och för många blev distansarbete norm. Digitaliseringen accelererade under kort tid. Således är det viktigare än någonsin tidigare att förstå sina medarbetare och kunder, organisationers två viktigaste tillgångar. Därför ser vi med stor tillförsikt framåt då denna marknad är enorm, den bedöms motsvara ca 60 miljarder dollar. För att på ett väsentligt sätt kunna skapa värde för våra existerande kunder och framtida kunder är fortsatt utveckling av befintliga produkter och nya produkter fokus. Vi ser också att frågor rörande datasäkerhet kommer att fortsätta att öka varvid detta arbete är prioriterat. ISO 27001 certifiering är därför påbörjad. Således kommer vi se en väsentlig utveckling av vår plattform avseende skalbarhet, expanderande licensmodeller, plugin i ekosystem och datasäkerhet.

Fortsatt fokus på den strategiskt viktiga DACH-regionen.

Väsentliga händelser efter verksamhetsårets slut

En ny verkställande direktör rekryterades i början på 2021 med startdatum den 1 april 2021. Syftet med denna rekrytering är en accelererande tillväxt avseende licensförsäljning och produkt erbjudande.

Ägarförhållande och säte

Bolaget har sitt säte i Stockholms län, Stockholms kommun. Netigate AB är moderbolag i en koncern bestående av fem helägda dotterbolag.

Aktieägare	Ort	Antal aktier	Innehav (%)	Röster (%)
Netigate Holding AB	Stockholm	10 753	100,0	100,0
Totalt		10 753	100,0	100,0

Forsknings- och utvecklingspolicy

I Netigate AB med dotterbolag (nedan Koncernen).

Vi bedriver forskning och utveckling för att:

- Genom innovation fortsätta att vara teknikledande inom vårt fält.
- Tidigt känna av marknads-, samhälls- och teknikutvecklingen internationellt samt för att påverka och driva fram utvecklingen inom för oss strategiska affärs- och teknikområden.

Detta arbete bedrivs så att vi:

- Ökar vår tillväxt genom att ta marknad både på djupet och på bredden.
- Stärker vår position på marknaden både på kort- och lång sikt.
- Uppfyller våra kunders nuvarande och förväntade generella behov.
- Säkerställer vårt behov av kunskap och kompetens på kort och lång sikt.

Vi gör detta med:

- Egen utvecklingsavdelning.
- Ett nära samarbete med våra nyckelkunder.

Vi informerar om vår Forsknings- och utvecklingsverksamhet för att:

- Stärka bilden av Netigate som ett bolag som leder den tekniska utvecklingen i online-undersökningsbranschen.

Flerårsöversikt

Koncernen	2020	2019	2018	2017	2016
Nettoomsättning	144 191 612	149 535 046	134 097 557	110 780 504	85 059 286
Nettoomsättning software	120 801 424	126 530 436	113 428 332	99 151 090	80 684 476
Rörelseresultat	4 105 281	-12 987 567	6 252 376	14 743 284	4 397 357
Soliditet (%)	16	6	17	25	29
Tillväxt (%)	-4	12	21	30	26
Tillväxt software (%)	-5	12	14	23	29

Moderbolaget	2020	2019	2018	2017	2016
Nettoomsättning	102 894 863	99 020 085	82 188 279	62 215 100	48 774 657
Nettoomsättning software	90 569 484	85 341 784	72 998 814	55 817 395	44 949 206
Rörelseresultat	680 646	-16 817 667	-10 701 631	-6 960 341	-6 579 260
Soliditet (%)	15	8	23	26	37
Tillväxt (%)	4	20	32	28	30
Tillväxt software (%)	6	17	31	24	20

För definitioner av nyckeltal se redovisningsprinciper.

Förändringar i Eget kapital

Koncernen	Aktiekapital	Fond för utvecklingsavgifter	Bundna reserver	Fria reserver	Årets resultat
Belopp vid årets ingång	107 530	12 766 004	20 000	3 358 664	-11 130 887
Disposition av föregående års resultat				-11 130 887	11 130 887
Aktieägartillskott				4 590 000	
Överföring till fond för utvecklingsavgifter		4 864 590		-4 864 590	
Omräkningsdifferens				-50 887	
Årets resultat					2 693 748
Belopp vid årets utgång	107 530	17 630 594	20 000	-8 097 700	2 693 748

Moderbolaget	Aktiekapital	Fond för utvecklingsavgifter	Reservfond	Balanserat resultat	Årets resultat
Antal aktier: 10 753					
Belopp vid årets ingång	107 530	12 766 004	20 000	5 312 149	-13 319 762
Disposition av föregående års resultat				-13 319 762	13 319 762
Fusion Netigate Insight AB				1 158	
Aktieägartillskott				4 590 000	
Överföring till fond för utvecklingsavgifter		4 864 590		-4 864 590	
Årets resultat					1 709 063
Belopp vid årets utgång	107 530	17 630 594	20 000	-8 281 045	1 709 063

Förslag till vinstdisposition i Netigate AB

Till bolagsstämmans förfogande står följande vinstmedel:

Balanserade vinstmedel	-8 281 045
Årets resultat	1 709 063
	-6 571 982

Styrelsen föreslår att medlen disponeras enligt följande:

I ny räkning överföres	-6 571 982
	-6 571 982

Koncernens resultaträkning

Resultaträkning	Not	2020-01-01 2020-12-31	2019-01-01 2019-12-31
Rörelsens intäkter m.m.			
Nettoomsättning	5,14	144 191 612	149 535 046
Övriga rörelseintäkter		6 848 479	-8 170
Summa intäkter m.m.		151 040 091	149 526 876
Rörelsens kostnader			
Övriga externa kostnader	3,4,5	-50 703 429	-60 865 458
Personalkostnader	6	-84 651 574	-92 368 451
Avskrivningar och nedskrivningar av materiella och immateriella anläggningstillgångar	1,11,12	-11 579 807	-9 280 533
Summa rörelsens kostnader		-146 934 810	-162 514 442
Rörelseresultat		4 105 281	-12 987 566
Resultat från finansiella poster			
Övriga ränteintäkter och liknande resultatposter	8	733 494	13 423
Räntekostnader och liknande resultatposter	9	-783 068	-717 062
Summa resultat från finansiella poster		-49 574	-703 639
Resultat efter finansiella poster		4 055 707	-13 691 205
Bokslutsdispositioner		-	-
Resultat före skatt		4 055 707	-13 691 205
Skatt på årets resultat	10	-1 041 964	-808 385
Uppskjuten skatt	10	-319 995	3 368 703
Årets resultat		2 693 748	-11 130 887
Koncernens resultat		2 693 748	-11 130 887

Koncernens balansräkning

Balansräkning	Not	2020-12-31	2019-12-31
Tillgångar			
Anläggningstillgångar			
<i>Immateriella anläggningstillgångar</i>			
Balanserade utgifter för forsknings- och utvecklingsarbeten och liknande arbeten	11	24 729 638	19 865 047
<i>Materiella anläggningstillgångar</i>			
Inventarier, verktyg och installationer	12	3 540 129	4 813 116
<i>Finansiella anläggningstillgångar</i>			
Andra långfristiga fordringar		-	1 039 725
Uppskjuten skattefordran	10	1 879 531	3 214 987
Summa anläggningstillgångar		30 149 298	28 932 875
Omsättningstillgångar			
<i>Kortfristiga fordringar</i>			
Kundfordringar		25 402 378	38 414 907
Skattefordran		-	572 923
Övriga fordringar		8 474 172	3 905 705
Förutbetalda kostnader och upplupna intäkter	15	11 281 878	9 666 743
Kassa och bank	16,18	3 647 319	18 175
Summa omsättningstillgångar		48 805 747	52 578 453
Summa tillgångar		78 955 045	81 511 328

Koncernens balansräkning

Balansräkning	Not	2020-12-31	2019-12-31
Eget kapital och skulder	17		
<i>Bundna reserver</i>		17 775 452	12 893 534
<i>Fria reserver inklusive årets resultat</i>		-5 421 279	-7 772 223
Summa eget kapital		12 354 173	5 121 311
<i>Avsättningar</i>			
Övriga avsättningar	19	1 330 401	59 472
Summa avsättningar		1 330 401	59 472
<i>Långfristiga skulder</i>			
Övriga långfristiga skulder		-	-
Summa långfristiga skulder		-	-
<i>Kortfristiga skulder</i>			
Leverantörsskulder		6 812 663	12 215 422
Checkräkningskredit	18	641 747	8 821 493
Aktuella skatteskulder		788 315	-
Övriga skulder		10 489 148	6 614 422
Upplupna kostnader och förutbetalda intäkter	20	46 538 598	48 679 208
Summa kortfristiga skulder		65 270 471	76 330 545
Summa eget kapital och skulder		78 955 045	81 511 328

Koncernens kassaflödesanalys

Kassaflödesanalys	Not	2020-01-01 2020-12-31	2019-01-01 2019-12-31
Den löpande verksamheten			
Rörelseresultat		4 105 281	-12 987 566
Justeringar för poster som inte ingår i kassaflödet mm	22	12 850 047	5 764 668
Finansnetto		-49 574	-703 639
Betald skatt		-65 248	-253 212
Kassaflöde från den löpande verksamheten före förändringar av rörelsekapital		16 840 506	-8 179 749
Kassaflöde från förändringar i rörelsekapital			
Förändring kundfordringar		13 012 529	-375 628
Förändring av kortfristiga fordringar		-6 183 602	-4 988 895
Förändring leverantörsskulder		-5 402 760	1 471 848
Förändring av övriga skulder		-6 445 630	19 100 195
Kassaflöde från den löpande verksamheten		11 821 043	7 027 771
Investeringsverksamheten			
Investeringar i immateriella anläggningstillgångar	11	-14 581 440	-12 856 455
Investeringar i materiella anläggningstillgångar	12	-599 957	-855 049
Investeringar i finansiella anläggningstillgångar		1 039 725	-487 520
Kassaflöde från investeringsverksamheten		-14 141 672	-14 199 024
Finansieringsverksamheten			
Aktieägartillskott		4 590 000	10 000 000
Erhållen utdelning		1 359 773	-
Utdelning		-	-5 602 313
Kassaflöde från finansieringsverksamheten		5 949 773	4 397 687
Årets kassaflöde		3 629 144	-2 773 566
Likvida medel vid årets början		18 175	2 791 741
Likvida medel vid årets slut		3 647 319	18 175

Moderbolagets resultaträkning

Resultaträkning	Not	2020-01-01	2019-01-01
		2020-12-31	2019-12-31
Rörelsens intäkter m. m.			
Nettoomsättning	5,14	102 894 863	99 020 085
Övriga rörelseintäkter		6 848 479	-
Summa intäkter m. m.		109 743 342	99 020 085
Rörelsens kostnader			
Övriga externa kostnader	3,4,5	-41 548 120	-46 452 980
Personalkostnader	6	-56 303 089	-60 410 352
Avskrivningar och nedskrivningar av materiella och immateriella anläggningstillgångar	1,11,12	-11 211 487	-8 974 420
Summa rörelsens kostnader		-109 062 696	-115 837 752
Rörelseresultat		680 646	-16 817 667
Resultat från finansiella poster			
Resultat från andelar i koncernföretag	7	1 359 773	188 689
Övriga ränteintäkter och liknande resultatposter	8	725 552	21 658
Räntekostnader och liknande resultatposter	9	-736 913	-626 142
Summa resultat från finansiella poster		1 348 412	-415 795
Resultat efter finansiella poster		2 029 058	-17 233 462
Bokslutsdispositioner	21	-	698 713
Resultat före skatt		2 029 058	-16 534 749
Skatt på årets resultat	10	-319 995	3 214 987
Årets resultat		1 709 063	-13 319 762

Moderbolagets balansräkning

Balansräkning	Not	2020-12-31	2019-12-31
Tillgångar			
Anläggningstillgångar			
<i>Immateriella anläggningstillgångar</i>			
Balanserade utgifter för forsknings- och utvecklingsarbeten och liknande arbeten	11	24 729 638	19 865 047
<i>Materiella anläggningstillgångar</i>			
Inventarier, verktyg och installationer	12	2 929 849	3 994 714
<i>Finansiella anläggningstillgångar</i>			
Andelar i koncernföretag	13,14	389 749	436 034
Uppskjuten skattefordran	10	2 894 992	3 214 987
Summa anläggningstillgångar		30 944 228	27 510 782
Omsättningstillgångar			
<i>Kortfristiga fordringar</i>			
Kundfordringar		11 540 649	18 319 156
Fordringar hos koncernföretag		25 128 657	7 858 302
Övriga fordringar		495 905	733 332
Förutbetalda kostnader och upplupna intäkter	15	6 832 469	5 185 803
Summa kortfristiga fordringar		43 997 680	32 096 593
Kassa och bank	16,18	1 031	3 239
Summa omsättningstillgångar		43 998 711	32 099 832
Summa tillgångar		74 942 939	59 610 614

Moderbolagets balansräkning

Balansräkning	Not	2020-12-31	2019-12-31
Eget kapital och skulder			
Eget Kapital	17		
<i>Bundet eget kapital</i>			
Aktiekapital		107 530	107 530
Reservfond		20 000	20 000
Fond för utvecklingsavgifter		17 630 594	12 766 004
		17 758 124	12 893 534
<i>Fritt eget kapital</i>			
Överkursfond		9 109	9 109
Erhållna aktieägartillskott		14 590 000	10 000 000
Balanserad vinst eller förlust		-22 880 154	-4 696 960
Årets resultat		1 709 063	-13 319 762
		-6 571 982	- 8 007 613
Summa eget kapital		11 186 142	4 885 921
<i>Avsättningar</i>			
Övriga avsättningar	19	1 157 000	-
Summa avsättningar		1 157 000	-
<i>Kortfristiga skulder</i>			
Skulder till kreditinstitut	18	604 496	7 567 854
Leverantörsskulder		6 131 753	11 061 226
Skulder till koncernföretag		22 317 766	8 929 976
Aktuella skatteskulder		1 080 547	987 103
Övriga skulder		7 756 143	3 550 057
Upplupna kostnader och förutbetalda intäkter	20	24 709 092	22 628 477
Summa kortfristiga skulder		62 599 797	54 724 693
Summa eget kapital och skulder		74 942 939	59 610 614

Moderbolagets kassaflödesanalys

Kassaflödesanalys	Not	2020-01-01 2020-12-31	2019-01-01 2019-12-31
Den löpande verksamheten			
Rörelseresultat		680 646	-16 817 667
Justeringar för poster som inte ingår i kassaflödet mm	22	10 782 447	8 578 868
Finansnetto		1 348 412	-415 795
Betald skatt		413 439	645 052
Kassaflöde från den löpande verksamheten före förändringar av rörelsekapital		13 224 944	-8 009 542
Kassaflöde från förändringar i rörelsekapital			
Förändring kundfordringar		6 778 507	-3 088 132
Förändring av kortfristiga fordringar		-18 679 595	7 902 082
Förändring leverantörsskulder		-4 929 473	2 107 384
Förändring av övriga skulder		12 711 132	8 254 192
Kassaflöde från den löpande verksamheten		9 105 515	7 166 563
Investeringsverksamheten			
Fusion av dotterbolag	23	-46 285	1 321 070
Investeringar i immateriella anläggningstillgångar	11	-14 581 440	-12 856 455
Investeringar i materiella anläggningstillgångar	12	-429 771	-699 811
Kassaflöde från investeringsverksamheten		-15 057 496	-12 235 196
Finansieringsverksamheten			
Aktieägartillskott		4 590 000	10 000 000
Erhållet koncernbidrag		-	-
Utdelning		1 359 773	-5 602 313
Kassaflöde från finansieringsverksamheten		5 949 773	4 397 687
Årets kassaflöde		-2 208	-670 946
Likvida medel vid årets början		3 239	674 185
Likvida medel vid årets slut		1 031	3 239

Noter till årsredovisningen

Not 1 Redovisnings- och värderingsprinciper

Allmänna upplysningar

Koncernens och Moderföretagets finansiella rapport upprättas enligt K3 i enlighet med BFNAR 2012:1 Årsredovisning och koncernredovisning (K3). Tillämpade redovisningsprinciper är oförändrade jämfört med föregående år.

Värderingsprinciper koncernredovisningen

I koncernredovisningen konsolideras Moderföretaget och samtliga dotterföretags verksamheter fram till och med den 31 december 2020. Dotterföretag är alla företag i vilka Koncernen har rätten att utforma företagets finansiella och operativa strategier i syfte att erhålla ekonomiska fördelar. Alla dotterföretag är helägda och har balansdag den 31 december samt tillämpar Moderföretagets värderingsprinciper.

Koncernredovisningen presenteras i valutan SEK som också är Moderföretagets redovisningsvaluta.

Koncerninterna transaktioner och balansposter elimineras i sin helhet vid konsolidering, inklusive orealiserade vinster och förluster på transaktioner mellan koncernföretagen. I de fall orealiserade förluster på koncerninterna tillgångar återförs vid konsolidering, prövas även den underliggande tillgångens nedskrivningsbehov utifrån ett koncernperspektiv.

Koncernen tillämpar förvärvsmetoden vid redovisning av rörelseförvärv innebärande att det redovisade värdet av Moderföretagets andelar i koncernföretag elimineras genom att avräknas mot dotterföretagets egna kapital vid förvärvet.

Obeskattade reserver

I koncernredovisningen faller koncernföretagens bokslutsdispositioner bort och ingår i det redovisade resultatet efter avdrag för uppskjuten skatt. Detta innebär att koncernföretagens obeskattade reserver i koncernens balansräkning fördelas mellan uppskjuten skatteskuld och eget kapital. Eget kapital-andelen av obeskattade reserver ingår i posten Annat eget kapital inklusive årets resultat.

Värderingsprinciper resultaträkningen

Intäktsredovisning

Inkomsten redovisas till verkligt värde av vad företaget fått eller kommer att få. Det innebär att företaget redovisar inkomsten till nominellt värde (fakturabelopp) om företaget får ersättning i likvida medel direkt vid leveransen. Avdrag görs för lämnade rabatter.

Intäkter har tagits upp till verkligt värde av vad som erhållits eller kommer att erhållas och redovisas i den omfattning det är sannolikt att de ekonomiska fördelarna kommer att tillgodogöras bolaget och intäkterna kan beräknas på ett tillförlitligt sätt.

Ränteintäkter redovisas i takt med att de intjänas. Beräkning av ränteintäkter görs på basis av den underliggande tillgångens avkastning enligt effektivräntemetoden.

Intäkter från utdelningar redovisas när rätten att erhålla betalning fastställts.

Periodisering av intäkter

Bolaget periodiserar avtal som löper längre än ett år. Kortare avtal periodiseras inte då bolaget inte anser sig ha några större kostnader förknippat med kortare avtal.

Operationell leasing

Kostnader avseende operationella leasingavtal kostnadsförs linjärt över leasingperioden. Tillhörande kostnader, såsom underhåll och försäkring, kostnadsförs när de uppkommer.

Finansiell leasing

De ekonomiska riskerna och fördelar som finns förknippade med att äga en tillgång i allt väsentligt överförs i ett finansiellt leaseingavtal från leasegivaren till leasetagaren. När företaget är leasingtagare i den här typen av avtal redovisas rättigheter och skyldigheter som tillgång och skuld. Tillgången och skulden redovisas vid leasingavtalets början till det lägsta av den leasade tillgången verkliga värde och nuvärdet av minimileasingavgifterna. Minimileasingavgifter fördelas mellan ränta och amortering. Avskrivning av leasade tillgångar enligt finansiella leasingavtal görs över den beräknade nyttjandeperioden. Variabla avgifter kostnadsförs under det räkenskapsår de uppkommer.

Värderingsprinciper balansräkningen

Anläggningstillgångar

Balanserade utvecklingsutgifter

Utgifter som är direkt hänförliga till ett projekts utvecklingsfas redovisas som immateriell anläggningstillgång förutsatt att de uppfyller följande krav:

- * Det är tekniskt möjligt att färdigställa tillgången så att den kan användas
- * Företaget har för avsikt att färdigställa tillgången och att använda den.
- * Det är sannolikt att tillgången kommer att generera framtida ekonomiska fördelar.
- * Det finns tillräckliga resurser att färdigställa tillgången och för att använda eller sälja den.
- * Utvecklingsutgiften kan mätas på ett tillförlitligt sätt.

Utvecklingsutgifter som inte uppfyller dessa kriterier för aktivering kostnadsförs när de uppkommer. Anskaffningsvärdet för balanserade utgifter inkluderar utgifterna för tillgångens framtagande. Direkt hänförliga utgifter inkluderar personalkostnader uppkomna i arbetet med utvecklingen.

Materiella anläggningstillgångar

Materiella anläggningstillgångar redovisas till anskaffningsvärde. I anskaffningsvärdet ingår inköpspriset och andra direkt hänförliga utgifter såsom utgifter för leverans, hantering, installation, montering och konsulttjänster. Korttidsinventarier och inventarier av mindre värde kostnadsförs löpande. Materiella anläggningstillgångar värderas därefter till anskaffningsvärdet minskat med ackumulerade av- och eventuella nedskrivningar.

Avskrivning sker linjärt över den förväntade nyttjandeperioden med hänsyn till väsentligt restvärde.

Följande nyttjandeperioder tillämpas:

- Balanserade utgifter för utvecklingsarbeten	5 år
- Materiella tillgångar	5 år
- Datorer, telefoner	3 år

Immateriella och materiella anläggningstillgångar tas bort från balansräkningen vid utrangering eller avyttring eller när inte framtida ekonomiska fördelar väntas från användning, utrangering eller avyttring av tillgången. Realisationsresultatet bestäms som skillnaden mellan försäljningspriset och tillgångens redovisade värde och redovisas i resultaträkningen i någon av posterna Övriga rörelseintäkter eller Övriga rörelsekostnader.

Per varje balansdag omprövas nyttjandeperioden och en bedömning görs av om det föreligger någon indikation på att en tillgångs värde är lägre än dess redovisade värde. Finns det en sådan indikation beräknas tillgångens återvinningsvärde. Om återvinningsvärdet understiger redovisat värde görs en nedskrivning som kostnadsförs.

Finansiella instrument

Kundfordringar värderas till anskaffningsvärde med avdrag för befarade förluster. Leverantörsskulder och andra icke-räntebärande skulder värderas till nominella belopp.

Inkomstskatter

Aktuell skatt

Aktuell skatt är skattekostnaden för innevarande räkenskapsår som avser årets skattepliktiga resultat och den del av tidigare räkenskapsårs inkomstskatt som ännu inte redovisats. Värderingar av aktuell skatt sker till nominella belopp och görs enligt de skatteregler och skattesatser som är beslutade eller aviserade och som med stor säkerhet kommer att fastställas. Den statliga inkomstskattesatsen beräknas på nominellt bokfört resultat med tillägg för ej avdragsgilla poster och med avdrag för ej skattepliktiga intäkter.

Uppskjuten skatt beräknas enligt balansräkningsmetoden på alla temporära skillnader som uppkommer mellan redovisade och skattemässiga värden på tillgångar och skulder. Uppskjutna skatteskulder och skattefordringar beräknas utifrån den förväntade skattesatsen vid tidpunkten för återföringen av den temporära skillnaden.

Uppskjuten skattefordran avseende underskottsavdrag eller andra framtida skattemässiga avdrag redovisas i den utsträckning det är sannolikt att avdraget kan avräknas mot överskott i framtida nyttjandeperiod.

Likvida medel

Likvida medel består av kassamedel och disponibla tillgodohavanden hos banker och andra kreditinstitut.

Eget kapital

Eget kapital i företaget består av följande poster:

Aktiekapital som representerar det nominella värdet för emitterade och registrerade aktier.

Reservfond som härrör från när det fanns ett krav enligt ABL att göra avsättning till reservfond.

Övrigt tillskjutet kapital som innefattar eventuell premie som erhållits vid nyemission av aktiekapital.

Eventuella transaktionskostnader som sammanhänger med nyemission av aktier dras från överkursen, med hänsyn tagen till eventuella inkomstskatteeffekter.

Annat eget kapital inklusive årets resultat som inkluderar följande:

- Eget kapitalandel i obeskattade reserver.
- Balanserat resultat, dvs. alla balanserade vinster/förluster för innevarande och tidigare perioder.

Ersättningar till anställda

Kortfristiga ersättningar

Kortfristiga ersättningar till anställda, exempelvis löner, semesterersättningar och bonus, är ersättningar till anställda som förfaller inom 12 månader från balansdagen det år som den anställde tjänat in ersättningen.

Kortfristiga ersättningar värderas till det odiskonterade beloppet som bolaget förväntas betala till följd av den utnyttjade rättigheten.

Avgiftsbestämda pensionsplaner

Företaget betalar fastställda avgifter till andra juridiska personer avseende pension och försäkringar för enskilda anställda. Företaget har inga legala eller informella förpliktelser att betala ytterligare avgifter utöver betalningar av den fastställda avgiften som redovisas som en kostnad i den period där den relevanta tjänsten utförs.

Ersättning vid uppsägning

Avsättning för avgångsvederlag redovisas när Koncernen har en legal eller informell förpliktelse att avsluta anställning före dess upphörande eller att lämna ersättning vid uppsägning genom erbjudande för att uppmuntra frivillig avgång. Avsättning görs för den delen av uppsägningslönen som den anställde får utan arbetsplikt med tillägg för sociala avgifter vilket representerar den bästa uppskattningen av den ersättning som förväntas krävas för att reglera förpliktelsen.

Ansvarsförbindelser

Som ansvarsförbindelse redovisas en befintlig förpliktelse till följd av inträffade händelser, men som inte redovisas som skuld eller avsättning eftersom det inte är sannolikt att ett utflöde av resurser kommer att krävas för att reglera förpliktelsen.

Obeskattade reserver

Till följd av kopplingen mellan redovisning och beskattning redovisas obeskattade reserver i företaget. Dessa består till 21,4% av uppskjuten skatt.

Upplysning om närstående

Närstående företag är företag inom koncernen. Som närstående fysiska personer definieras styrelseledamöter, ledande befattningshavare och nära familjemedlemmar till sådana personer. Upplysningar ges om transaktioner med närstående som medför att resurser, tjänster eller förpliktelser överförs mellan närstående. Samtliga transaktioner med närstående sker med tillämpning av affärsmässiga principer.

Redovisningsprinciper - alternativa regler i juridisk person

Moderföretagets värderingsprinciper

Moderföretaget tillämpar samma värderingsprinciper som koncernen förutom enligt följande:

Utdelningar från dotterföretag

Utdelningar från dotterföretag intäktsredovisas när moderföretagets rätt till utdelning bedöms som säker och beloppet kan beräknas på ett tillförlitligt sätt.

Andelar i dotterföretag

Andelar i dotterföretag värderas till anskaffningsvärde eventuellt minskat med nedskrivningar. Utdelningar från dotterföretag redovisas som intäkt.

Låneutgifter

Samtliga låneutgifter kostnadsförs under det räkenskapsår som de hänför sig till.

Obeskattade reserver

Till följd av kopplingen mellan redovisning och beskattning redovisas obeskattade reserver i moderföretaget. Dessa består till 22% av uppskjuten skatt.

Uppskjuten skatt

Uppskjuten skatt ingår i obeskattade reserver.

Nyckeltalsdefinitioner

Nettoomsättning

Rörelsens huvudintäkter, fakturerade kostnader, sidointäkter samt intäktskorrigeringar.

Rörelseresultat

Rörelseresultat före finansiella intäkter och kostnader.

Soliditet

Justerat eget kapital i procent av balansomslutningen.

Tillväxt i procent

Procentuell förändring av nettoomsättning.

Medelantal anställda

Genomsnittligt antal årsmedarbetare baseras på beräkning under det aktuella räkenskapsåret med hållpunkt i fyra mätdatum.

Not 2 Kritiska redovisningsfrågor samt uppskattningar och bedömningar

Att upprätta de finansiella rapporterna kräver att företagsledningen gör bedömningar och uppskattningar samt antaganden som påverkar tillämpningen av redovisningsprinciperna och de redovisade beloppen av tillgångar, skulder, intäkter och kostnader. Uppskattningar och antaganden är baserade på historiska erfarenheter och ett antal andra faktorer som under rådande förhållanden anses rimliga. Resultatet av dessa uppskattningar och antaganden används sedan för att bedöma de redovisade värdena på tillgångar och skulder som inte annars framgår tydligt från andra källor. Det verkliga värdet kan avvika från dessa uppskattningar och bedömningar.

Vid upprättande av koncernen och Moderbolagets redovisning har företagsledningen kommit fram till att värdering av kundfordringar och valutaexponering är det kritiska området där andra uppskattningar och bedömningar skulle kunna medföra effekter på resultat och ställning.

Not 3 Operationella leasingavtal

Koncernen och moderbolaget leasar kontor enligt operationella leasingavtal.

Framtida minimileaseavgifter är enligt följande:

Koncernen	Minimileaseavgifter			Summa
	Inom 1 år	Inom 2-5 år	Efter 5 år	
31 december 2020	11 479 865	17 876 298	-	29 356 163
31 december 2020	11 479 865	17 876 298	-	29 356 163

Årets bokförda kostnader för leasing uppgår för koncernen till 10 034 108 (8 823 320) SEK

Moderbolaget	Minimileaseavgifter			Summa
	Inom 1 år	Inom 2-5 år	Efter 5 år	
31 december 2020	7 979 002	14 100 460	-	22 079 462
31 december 2020	7 979 002	14 100 460	-	22 079 462

Årets bokförda kostnader för leasing uppgår för moderbolaget till 7 379 667 (6 749 053) SEK

NETIGATE AB Årsredovisning för 2020

org nr 556576-0997

21(31)

Not 4 Arvode till revisorer	2020	2019
Koncernen		
<i>Baker Tilly Mapema</i>		
Revisionsuppdrag	315 492	222 901
Revisionsverksamhet utöver revisionsuppdraget	-	36 108
<i>Baker Tilly Grimsrud</i>		
Revisionsuppdrag	73 001	61 902
	388 493	320 911
Moderbolaget		
<i>Baker Tilly Mapema</i>		
Revisionsuppdrag	275 118	222 901
Revisionsverksamhet utöver revisionsuppdraget	-	36 108
	275 118	259 009

Med revisionsuppdrag avses granskning av årsredovisningen och bokföringen samt styrelsens och eventuell verkställande direktörs förvaltning, övriga arbetsuppgifter som det ankommer på bolagets revisor att utföra samt rådgivning eller annat biträde som föranleds av iakttagelser vid sådan granskning eller genomförandet av sådana övriga arbetsuppgifter. Allt annat är övriga uppdrag.

Not 5 Transaktioner med närstående	2020	2019
Moderbolaget		
Andel av årets totala inköp som skett från andra företag inom koncernen	0%	0 %
Andel av årets totala försäljning till andra företag inom koncernen	36%	35 %

Not 6 Anställda och personalkostnader	2020	2019
Koncernen		
Medelantalet anställda		
Kvinnor	60	53
Män	63	68
Totalt	123	121
Löner och andra ersättningar		
Styrelse och verkställande direktör	472 908	2 836 496
Övriga anställda	60 363 219	62 639 978
	60 836 127	65 476 474
Sociala kostnader		
Pensionskostnader för styrelse och verkställande direktör	12 861	493 100
Pensionskostnader för övriga anställda	2 858 957	2 872 894
Övriga sociala avgifter enligt lag och avtal	17 645 839	19 459 166
	20 517 657	22 825 160
Totala löner, ersättningar, sociala avgifter och pensionskostnader	81 353 784	88 301 634
Moderbolaget		
Medelantalet anställda		
Kvinnor	40	30
Män	48	45
	88	75
Löner och andra ersättningar		
Styrelse och verkställande direktör	472 908	2 836 496
Övriga anställda	36 926 425	36 204 268
	37 399 333	39 040 764
Sociala kostnader		
Pensionskostnader för styrelse och verkställande direktör	12 861	493 100
Pensionskostnader för övriga anställda	2 616 327	2 655 652
Övriga sociala avgifter enligt lag och avtal	14 241 563	15 229 991
	16 870 751	18 378 743
Totala löner, ersättningar, sociala avgifter och pensionskostnader	54 270 084	57 419 507

Not 7 Resultat från andelar i koncernföretag	2020	2019
Moderbolaget		
Nedskrivning av skuld till Netigate Ltd	-	188 689
Utdelning från Netigate Norge AS	1 359 773	-
	1 359 773	188 689

Not 8 Övriga ränteintäkter och liknande resultatposter	2020	2019
Koncernen		
Valutakursvinster	705 164	-
Ränteintäkter	28 330	13 423
	733 494	13 423
Moderbolaget		
Valutakursvinster	697 561	-
Ränteintäkter	27 990	21 658
	725 552	21 658

Not 9 Räntekostnader och liknande resultatposter	2020	2019
Koncernen		
Valutakursförluster	494 187	235 991
Räntekostnader	288 881	481 072
	783 068	717 063
Moderbolaget		
Valutakursförluster	486 471	185 244
Räntekostnader	250 441	440 898
	736 913	626 142

Not 10 Skatt på årets resultat

2020

2019

De huvudsakliga komponenterna i skattekostnaden för räkenskapsåret och förhållandet mellan förväntad skattekostnad baserat på svensk effektiv skattesats för bolaget på 21,4 % och redovisad skattekostnad i resultatet är enligt följande:

Redovisad skattekostnad		
Koncernen		
Resultat före skatt	4 055 707	-13 691 205
Skattekostnaden består av följande komponenter		
Aktuell skatt		
På årets resultat	-996 458	808 385
Uppskjuten skattekostnad/-intäkt	-308 033	-3 214 987
Förändring av temporära skillnader	-	-153 716
Redovisad skatt i resultaträkningen	-1 349 997	-2 560 318
Genomsnittlig skattesats uppgår till	25%	24 %
Moderbolaget		
Resultat före skatt	2 029 058	-16 534 749
Skattekostnad	-434 218	3 538 436
Skattekostnaden består av följande komponenter		
Aktuell skatt		
Ej avdragsgilla kostnader	-198 243	-193 986
Ej skattepliktiga intäkter	312 466	-
Schablonintäkt på periodiseringsfonder	-	-4 486
I år uppkomna underskottsavdrag	-	-3 339 965
Uppskjuten skattekostnad/-intäkt	-	-3 214 987
Redovisad skatt i resultaträkningen	-319 995	-3 214 987
Genomsnittlig skattesats uppgår till	21,4%	21,4 %

2021062402669

Not 11 Balanserade utgifter för forsknings- och utvecklingsarbeten och liknande arbeten

2020-12-31

2019-12-31

Koncernen		
Ingående anskaffningsvärden	49 723 252	36 866 797
Inköp	14 581 441	12 856 455
Utgående ackumulerade anskaffningsvärden	64 304 693	49 723 252
Ingående avskrivningar	-29 858 205	-22 268 892
Årets avskrivningar	-9 716 850	-7 589 313
Utgående ackumulerade avskrivningar	-39 575 055	-29 858 205
Utgående redovisat värde	24 729 638	19 865 047
Moderbolaget		
Ingående anskaffningsvärden	49 723 252	36 866 797
Inköp	14 581 441	12 856 455
Utgående ackumulerade anskaffningsvärden	64 304 693	49 723 252
Ingående avskrivningar	-29 858 205	-22 268 892
Årets avskrivningar	-9 716 850	-7 589 313
Utgående ackumulerade avskrivningar	-39 575 055	-29 858 205
Utgående redovisat värde	24 729 638	19 865 047

Not 12 Inventarier, verktyg och installationer	2020-12-31	2019-12-31
Koncernen		
Ingående anskaffningsvärden	8 019 034	7 163 985
Inköp	599 957	855 049
Omräkningsdifferenser	-	-
Utgående ackumulerade anskaffningsvärden	8 618 991	8 019 034
Ingående avskrivningar	-3 205 918	-1 719 872
Årets avskrivning	-1 862 957	-1 508 292
Omräkningsdifferenser	-9 987	22 246
Utgående ackumulerade avskrivningar	-5 078 862	-3 205 918
Utgående redovisat värde	3 540 129	4 813 116
Moderbolaget		
Ingående anskaffningsvärden	6 396 364	5 696 553
Inköp	429 772	699 811
Utgående ackumulerade anskaffningsvärden	6 826 136	6 396 364
Ingående avskrivningar	-2 401 650	-1 199 471
Årets avskrivning	-1 494 637	-1 202 179
Utgående ackumulerade avskrivningar	-3 896 287	-2 401 650
Utgående redovisat värde	2 929 849	3 994 714
Not 13 Andelar i koncernföretag		
Ingående anskaffningsvärden	436 034	486 034
Fusion Netigate Insight AB 556935-0936 2019-07-16	-	-50 000
Netigate Limited 3404938UH	-46 285	-
Utgående ackumulerade anskaffningsvärden	389 749	436 034
Utgående redovisat värde	389 749	436 034

Not 14 Specifikation andelar i koncernföretag	Org.nr.	Säte	Andel koncernens omsättning %	Andel kapital och rösträtt %	Bokfört värde
Netigate Deutschland GmbH	HRB112492	Frankfurt am Main	31,63%	100 %	250 000
Netigate Norge AS	995 053 861	Oslo	11,35%	100 %	127 692
Netigate Polska Sp. z o.o.	KRS0000353495	Warszawa	0,13%	100 %	12 057
					389 749

Not 15 Förutbetalda kostnader och upplupna intäkter	2020-12-31	2019-12-31
Koncernen		
Förutbetalda hyror	2 112 833	1 986 498
Upplupna intäkter	1 594 379	3 365 353
Övriga förutbetalda kostnader	7 574 666	4 314 891
	11 281 878	9 666 743
Moderbolaget		
Förutbetalda hyror	1 946 748	1 812 635
Upplupna intäkter	1 398 751	1 430 100
Övriga förutbetalda kostnader	3 486 970	1 943 068
	6 832 469	5 185 803

Not 16 Eventualförpliktelser	2020	2019
Koncernen		
Ställda säkerheter	5 000 000	3 500 000
Ansvarsförbindelser	Inga	Inga
Moderbolaget		
Ställda säkerheter		
<i>Övriga ställda panter och säkerheter</i>		
Företagsinteckningar	5 000 000	5 000 000
	5 000 000	3 000 000
Ansvarsförbindelser	Inga	Inga

Not 17 Eget kapital

Den 31 december 2020 uppgick det totala antalet aktier till 10 753 st. Samtliga aktier innehar lika rösträtt och samma rätt till andel av bolagets tillgångar och resultat.

Upplysningar om antal aktier	Stamaktier	Totalt
Tecknade och betalda aktier vid årets ingång	10 753	10 753
Registrerat antal aktier vid årets utgång	10 753	10 753

Not 18 Checkräkningskredit	2020-12-31	2019-12-31
Koncernen		
Beviljad checkräkningskredit	6 615 237	6 572 302
Utnyttjad checkräkningskredit	641 747	7 567 854
Moderbolaget		
Beviljad checkräkningskredit	5 000 000	5 000 000
Utnyttjad checkräkningskredit	604 496	5 000 000

Not 19 Övriga avsättningar	2020-12-31	2019-12-31
Uppskjutna skatter som uppstår till följd av temporära skillnader och utnyttjade underskottsavdrag är enligt följande:		
Koncernen		
Övriga avsättningar	1 330 401	59 472
	1 330 401	59 472
Moderbolaget		
Övriga avsättningar	1 157 000	-
	1 157 000	-

Not 20 Upplupna kostnader och förutbetalda intäkter	2020-12-31	2019-12-31
Koncernen		
Semesterlöner	4 986 930	4 299 818
Sociala avgifter	6 538 781	2 501 012
Förutbetalda intäkter	28 622 516	38 432 494
Övrigt	6 390 371	3 445 884
	46 538 598	48 679 208
Moderbolaget		
Semesterlöner	3 861 248	3 464 124
Sociala avgifter	6 339 106	2 336 877
Förutbetalda intäkter	10 018 144	14 509 365
Övrigt	4 490 593	2 318 111
	24 709 091	22 628 477

Not 21 Bokslutsdispositioner	2020	2019
Moderbolaget		
Återföring av periodiseringsfond	-	698 713
	-	698 713

Not 22 Justeringar för poster som inte ingår i kassaflödet	2020-12-31	2019-12-31
Koncernen		
Avskrivningar	11 579 807	9 097 605
Realisationsresultat från finansiella poster	-65 216	-117 950
Uppskjuten skattefordran	1 335 456	-3 214 987
	12 850 047	5 764 668
Moderbolaget		
Avskrivningar	11 102 442	8 791 492
Uppskjuten skattefordran	-319 995	-
Förändringar i långfristiga skulder	-	-212 624
	10 782 447	8 578 868

Not 23 Fusion

Netigate AB har den 20 juni 2013 förvärvat Netigate Insight AB. Under 2019 har bolaget enligt nedan fusionerats med moderbolaget Netigate AB:

Bolagets namn	Org nummer	Fusionsdag
Netigate Insight AB	556935-0936	2019-07-16

Överföring av räkenskaper har skett per 2019-07-16. Nettoomsättning och rörelseresultat uppgående till 16,8 TSEK respektive 162 TSEK för tiden före fusionens registrering ingår i Netigate AB resultaträkning. Tillgångar och skulder intagits i det övertagande bolaget till sina koncernmässiga värden.


Balansräkning i sammandrag Netigate Insight AB, SEK


Kundfordringar och övriga fordringar	5 529 872
Likvida medel	-471 035
Summa omsättningstillgångar	5 058 837
Summa tillgångar	5 058 837
Eget kapital	785 025
Obeskattad reserv	698 713
Leverantörsskulder och övriga skulder	3 575 099
Summa eget kapital och skulder	5 058 837

2021062402674


Stockholm den 15 juni 2021


Mikkel Drucker
VD



Tom Nyman
Styrelseordförande



Dariush Ghafar
Styrelseledamot


Gustaf Ekelund
Styrelseledamot


Boris Nordenström
Styrelseledamot

Vår revisionsberättelse har avlämnats den 18 juni 2021


Matthias Vidh
Godkänd revisor FAR


Staffan Zander
Auktoriserad revisor FAR

Revisionsberättelse

Till bolagsstämman i Netigate AB
Org.nr 556576-0997

Rapport om årsredovisningen

Uttalanden

Vi har utfört en revision av årsredovisningen för Netigate AB för räkenskapsåret 2020.

Enligt vår uppfattning har årsredovisningen upprättats i enlighet med årsredovisningslagen och ger en i alla väsentliga avseenden rättvisande bild av Netigate ABs finansiella ställning per den 2020-12-31 och av dess finansiella resultat och kassaflöde för året enligt årsredovisningslagen. Förvaltningsberättelsen är förenlig med årsredovisningens övriga delar.

Vi tillstyrker därför att bolagsstämman fastställer resultaträkningen och balansräkningen.

Grund för uttalanden

Vi har utfört revisionen enligt International Standards on Auditing (ISA) och god revisionssed i Sverige. Vårt ansvar enligt dessa standarder beskrivs närmare i avsnittet *Revisorns ansvar*. Vi är oberoende i förhållande till Netigate AB enligt god revisorssed i Sverige och har i övrigt fullgjort vårt yrkesetiska ansvar enligt dessa krav.

Vi anser att de revisionsbevis vi har inhämtat är tillräckliga och ändamålsenliga som grund för våra uttalanden.

Styrelsens och verkställande direktörens ansvar

Det är styrelsen och verkställande direktören som har ansvaret för att årsredovisningen upprättas och att den ger en rättvisande bild enligt årsredovisningslagen. Styrelsen och verkställande direktören ansvarar även för den interna kontroll som de bedömer är nödvändig för att upprätta en årsredovisning som inte innehåller några väsentliga felaktigheter, vare sig dessa beror på oegentligheter eller misstag.

Vid upprättandet av årsredovisningen ansvarar styrelsen och verkställande direktören för bedömningen av bolagets förmåga att fortsätta verksamheten. De upplyser, när så är tillämpligt, om förhållanden som kan påverka förmågan att fortsätta verksamheten och att använda antagandet om fortsatt drift. Antagandet om fortsatt drift tillämpas dock inte om styrelsen och verkställande direktören avser att likvidera bolaget, upphöra med verksamheten eller inte har något realistiskt alternativ till att göra något av detta.

Revisorns ansvar

Våra mål är att uppnå en rimlig grad av säkerhet om huruvida årsredovisningen som helhet inte innehåller några väsentliga felaktigheter, vare sig dessa beror på oegentligheter eller misstag, och att lämna en revisionsberättelse som innehåller våra uttalanden. Rimlig säkerhet är en hög grad av säkerhet, men är ingen garanti för att en revision som utförs enligt ISA och god revisionssed i Sverige alltid kommer att upptäcka en väsentlig felaktighet om en sådan finns. Felaktigheter kan uppstå på grund av oegentligheter eller misstag och anses vara väsentliga om de enskilt eller tillsammans rimligen kan förväntas påverka de ekonomiska beslut som användare fattar med grund i årsredovisningen.

En ytterligare beskrivning av vårt ansvar för revisionen av årsredovisningen finns på Revisorsinspektionens webbplats:

www.revisorsinspektionen.se/revisornsansvar. Denna beskrivning är en del av revisionsberättelsen.

Rapport om andra krav enligt lagar och andra författningar

Uttalanden

Utöver vår revision av årsredovisningen har vi även utfört en revision av styrelsens och verkställande direktörens förvaltning för Netigate AB för räkenskapsåret 2020 samt av förslaget till dispositioner beträffande bolagets vinst eller förlust.

Vi tillstyrker att bolagsstämman behandlar förlusten enligt förslaget i förvaltningsberättelsen och beviljar styrelsens ledamöter och verkställande direktören ansvarsfrihet för räkenskapsåret.

Grund för uttalanden

Vi har utfört revisionen enligt god revisionssed i Sverige. Vårt ansvar enligt denna beskrivs närmare i avsnittet *Revisorns ansvar*. Vi är oberoende i förhållande till Netigate AB enligt god revisorssed i Sverige och har i övrigt fullgjort vårt yrkesetiska ansvar enligt dessa krav.

Vi anser att de revisionsbevis vi har inhämtat är tillräckliga och ändamålsenliga som grund för våra uttalanden.

Styrelsens och verkställande direktörens ansvar

Det är styrelsen som har ansvaret för förslaget till dispositioner beträffande bolagets vinst eller förlust. Vid förslag till utdelning innefattar detta bland annat en bedömning av om utdelningen är försvarlig med hänsyn till de krav som bolagets verksamhetsart, omfattning och risker ställer på storleken av bolagets egna kapital, konsolideringsbehov, likviditet och ställning i övrigt.

Styrelsen ansvarar för bolagets organisation och förvaltningen av bolagets angelägenheter. Detta innefattar bland annat att fortlöpande bedöma bolagets ekonomiska situation och att tillse att bolagets organisation är utformad så att bokföringen, medelsförvaltningen och bolagets ekonomiska angelägenheter i övrigt kontrolleras på ett betryggande sätt. Verkställande direktören ska sköta den löpande förvaltningen enligt styrelsens riktlinjer och anvisningar och bland annat vidta de åtgärder som är nödvändiga för att bolagets bokföring ska fullgöras i överensstämmelse med lag och för att medelsförvaltningen ska skötas på ett betryggande sätt.

Revisorns ansvar

Vårt mål beträffande revisionen av förvaltningen, och därmed vårt uttalande om ansvarsfrihet, är att inhämta revisionsbevis för att med en rimlig grad av säkerhet kunna bedöma om någon styrelseledamot eller verkställande direktören i något väsentligt avseende:

- företagit någon åtgärd eller gjort sig skyldig till någon försummelse som kan föranleda ersättningsskyldighet mot bolaget, eller

- på något annat sätt handlat i strid med aktiebolagslagen, årsredovisningslagen eller bolagsordningen.


Vårt mål beträffande revisionen av förslaget till dispositioner av bolagets vinst eller förlust, och därmed vårt uttalande om detta, är att med rimlig grad av säkerhet bedöma om förslaget är förenligt med aktiebolagslagen.


Rimlig säkerhet är en hög grad av säkerhet, men ingen garanti för att en revision som utförs enligt god revisionssed i Sverige alltid kommer att upptäcka åtgärder eller försummelser som kan föranleda ersättningsskyldighet mot bolaget, eller att ett förslag till dispositioner av bolagets vinst eller förlust inte är förenligt med aktiebolagslagen.

En ytterligare beskrivning av vårt ansvar för revisionen av förvaltningen finns på Revisorsinspektionens webbplats:

www.revisorsinspektionen.se/revisornsansvar. Denna beskrivning är en del av revisionsberättelsen.

Sollentuna den 18 juni 2021


Mattias Widen
Godkänd revisor FAR


Staffan Zander
Auktoriserad revisor FAR