



## ÅRSREGNSKAPET FOR REGNSKAPSÅRET 2020 - GENERELL INFORMASJON

### Enheten

Organisasjonsnummer:	997 188 829
Organisasjonsform:	Aksjeselskap
Foretaksnavn:	NEPTUNE SOFTWARE AS
Forretningsadresse:	Øvre Vollgate 9 0158 OSLO

### Regnskapsår

Årsregnskapets periode:	01.01.2020 - 31.12.2020
-------------------------	-------------------------

### Konsern

Mørselskap i konsern:	Ja
Konsernregnskap lagt ved:	Ja

### Regnskapsregler

Regler for små foretak benyttet:	Nei
Benyttet ved utarbeidelsen av årsregnskapet til selskapet:	Regnskapslovens alminnelige regler
Benyttet ved utarbeidelsen av årsregnskapet til konsernet:	Regnskapslovens alminnelige regler

### Årsregnskapet fastsatt av kompetent organ

Bekreftet av representant for selskapet:	Andreas Grydeland Sulejewski
Dato for fastsettelse av årsregnskapet:	07.05.2021

### Grunnlag for avgivelse

År 2020: Årsregnskapet er elektronisk innlevert  
År 2019: Tall er hentet fra elektronisk innlevert årsregnskap fra 2020

*Det er ikke krav til at årsregnskapet m.v. som sendes til Regnskapsregisteret er undertegnet. Kontrollen på at dette er utført ligger hos revisor/enhetens øverste organ. Sikkerheten ivaretas ved at innsender har rolle/rettighet for innsending av årsregnskapet via Altinn, og ved at det bekreftes at årsregnskapet er fastsatt av kompetent organ.*

Brønnøysundregistrene, 19.03.2024



### Resultatregnskap

Beløp i: EUR	Note	2020	2019
<b>RESULTATREGNSKAP</b>			
<b>Inntekter</b>			
Salgsinntekt	2	6 244 324	6 456 989
<b>Sum inntekter</b>		<b>6 244 324</b>	<b>6 456 989</b>
<b>Kostnader</b>			
Varekostnad		393 304	550 143
Lønnskostnad	3	3 526 472	3 485 122
Avskrivning på varige driftsmidler og immaterielle eiendeler	6	188 391	186 793
Annen driftskostnad		4 111 141	1 930 965
<b>Sum kostnader</b>		<b>8 219 308</b>	<b>6 153 023</b>
<b>Driftsresultat</b>		<b>-1 974 984</b>	<b>303 966</b>
<b>Finansinntekter og finanskostnader</b>			
Renteinntekt fra foretak i samme konsern		102 806	19 425
Annen renteinntekt		1 543	4 124
Annen finansinntekt		463 274	52 899
<b>Sum finansinntekter</b>		<b>567 623</b>	<b>76 448</b>
Annen rentekostnad		2 382	324
Annen finanskostnad		388 454	105 309
<b>Sum finanskostnader</b>		<b>390 836</b>	<b>105 633</b>
<b>Netto finans</b>	4	<b>176 787</b>	<b>-29 185</b>
<b>Ordinært resultat før skattekostnad</b>		<b>-1 798 197</b>	<b>274 781</b>
Skattekostnad på ordinært resultat	5	-147 977	62 751
<b>Ordinært resultat etter skattekostnad</b>		<b>-1 650 220</b>	<b>212 030</b>
<b>Årsresultat</b>		<b>-1 650 220</b>	<b>212 030</b>
<b>Overføringer og disponeringer</b>			
Ordinært utbytte		92 943	
Overføringer til/fra annen egenkapital		-1 743 162	212 030
<b>Sum overføringer og disponeringer</b>	11	<b>-1 650 219</b>	<b>212 030</b>



## Resultatregnskap

<b>Beløp i: EUR</b>	<b>Note</b>	<b>2020</b>	<b>2019</b>
---------------------	-------------	-------------	-------------

---



### Balanse

Beløp i: EUR	Note	2020	2019
<b>BALANSE - EIENDELER</b>			
<b>Anleggsmidler</b>			
<b>Immaterielle eiendeler</b>			
Konsesjoner, patenter, lisenser, varemerker og lignende rettigheter	6	439 775	155 069
Utsatt skattefordel	5	242 081	6 420
Goodwill	6		
<b>Sum immaterielle eiendeler</b>		<b>681 856</b>	<b>161 489</b>
<b>Varige driftsmidler</b>			
Driftsløsøre, inventar, verktøy, kontormaskiner og lignende	6	31 513	49 976
<b>Sum varige driftsmidler</b>		<b>31 513</b>	<b>49 976</b>
<b>Finansielle anleggsmidler</b>			
Investering i datterselskap	7	279 432	296 613
Lån til foretak i samme konsern	8	1 648 232	3 939 499
Investeringer i tilknyttet selskap	7	16 349	17 354
Andre fordringer			527
<b>Sum finansielle anleggsmidler</b>		<b>1 944 013</b>	<b>4 253 993</b>
<b>Sum anleggsmidler</b>		<b>2 657 382</b>	<b>4 465 458</b>
<b>Omløpsmidler</b>			
<b>Varer</b>			
<b>Fordringer</b>			
Kundefordringer		1 270 379	2 167 683
Andre fordringer		200 830	65 398
Konsernfordringer	8	2 142 289	
<b>Sum fordringer</b>		<b>3 613 498</b>	<b>2 233 081</b>
<b>Bankinnskudd, kontanter og lignende</b>			
Bankinnskudd, kontanter og lignende	9	3 961 411	5 463 458
<b>Sum bankinnskudd, kontanter og lignende</b>		<b>3 961 411</b>	<b>5 463 458</b>
<b>Sum omløpsmidler</b>		<b>7 574 909</b>	<b>7 696 539</b>



## Balanse

Beløp i: EUR	Note	2020	2019
<b>SUM EIENDELER</b>		<b>10 232 291</b>	<b>12 161 997</b>
<b>BALANSE - EGENKAPITAL OG GJELD</b>			
<b>Egenkapital</b>			
<b>Innskutt egenkapital</b>			
Selskapskapital	10	18 589	19 732
Beholdning av egne aksjer		-496	-385
Overkurs		8 600 883	9 129 730
<b>Sum innskutt egenkapital</b>		<b>8 618 976</b>	<b>9 149 077</b>
<b>Opptjent egenkapital</b>			
Annen egenkapital			1 504 809
Udekket tap		531 992	
<b>Sum opptjent egenkapital</b>		<b>-531 992</b>	<b>1 504 809</b>
<b>Sum egenkapital</b>	11	<b>8 086 984</b>	<b>10 653 886</b>
<b>Sum langsiktig gjeld</b>		<b>0</b>	<b>0</b>
<b>Kortsiktig gjeld</b>			
Leverandørgjeld		388 681	152 997
Betalbar skatt	5	82 902	65 977
Skyldige offentlige avgifter		125 091	166 998
Utbytte	5	92 943	
Kortsiktig konserngjeld	8	382 632	22 647
Annen kortsiktig gjeld		1 073 058	1 099 492
<b>Sum kortsiktig gjeld</b>		<b>2 145 307</b>	<b>1 508 111</b>
<b>Sum gjeld</b>		<b>2 145 307</b>	<b>1 508 111</b>
<b>SUM EGENKAPITAL OG GJELD</b>		<b>10 232 291</b>	<b>12 161 997</b>



### Konsernets resultatregnskap

Beløp i: EUR	Note	2020	2019
<b>RESULTATREGNSKAP</b>			
<b>Inntekter</b>			
Salgsinntekt	2	9 365 136	9 611 674
<b>Sum inntekter</b>		<b>9 365 136</b>	<b>9 611 674</b>
<b>Kostnader</b>			
Varekostnad		202 915	1 415 565
Lønnskostnad	3	6 042 411	5 605 305
Avskrivning på varige driftsmidler og immaterielle eiendeler		209 275	208 036
Annen driftskostnad		2 936 499	3 134 906
<b>Sum kostnader</b>		<b>9 391 100</b>	<b>10 363 812</b>
<b>Driftsresultat</b>		<b>-25 964</b>	<b>-752 138</b>
<b>Finansinntekter og finanskostnader</b>			
Annen renteinntekt		1 543	4 124
Annen finansinntekt		455 556	82 870
<b>Sum finansinntekter</b>		<b>457 099</b>	<b>86 994</b>
Annen rentekostnad		2 382	393
Annen finanskostnad		406 193	105 188
<b>Sum finanskostnader</b>		<b>408 575</b>	<b>105 581</b>
<b>Netto finans</b>	4	<b>48 524</b>	<b>-18 587</b>
<b>Ordinært resultat før skattekostnad</b>		<b>22 560</b>	<b>-770 725</b>
Skattekostnad på ordinært resultat	5	108 210	62 751
<b>Ordinært resultat etter skattekostnad</b>		<b>-85 650</b>	<b>-833 476</b>
<b>Årsresultat</b>		<b>-85 650</b>	<b>-833 476</b>
<b>Overføringer og disponeringer</b>			
Ordinært utbytte		92 943	
Overføringer til/fra annen egenkapital		-178 593	-833 476
<b>Sum overføringer og disponeringer</b>	11	<b>-85 650</b>	<b>-833 476</b>



### Konsernets balanse

Beløp i: EUR	Note	2020	2019
<b>BALANSE - EIENDELER</b>			
<b>Anleggsmidler</b>			
<b>Immaterielle eiendeler</b>			
Konsesjoner, patenter, lisenser, varemerker og lignende rettigheter	6	439 775	155 069
Utsatt skattefordel	5	24 442	6 420
Goodwill	6	7 288	21 865
<b>Sum immaterielle eiendeler</b>		<b>471 505</b>	<b>183 354</b>
<b>Varige driftsmidler</b>			
Driftsløsøre, inventar, verktøy, kontormaskiner og lignende	6	45 601	66 245
<b>Sum varige driftsmidler</b>		<b>45 601</b>	<b>66 245</b>
<b>Finansielle anleggsmidler</b>			
Investering i datterselskap	7		
Lån til foretak i samme konsern	8		
Investeringer i tilknyttet selskap	7	16 349	17 354
Andre fordringer			527
<b>Sum finansielle anleggsmidler</b>		<b>16 349</b>	<b>17 881</b>
<b>Sum anleggsmidler</b>		<b>533 455</b>	<b>267 480</b>
<b>Omløpsmidler</b>			
<b>Varer</b>			
<b>Fordringer</b>			
Kundefordringer		3 149 100	3 058 384
Andre fordringer		484 561	111 506
Konsernfordringer	8		
<b>Sum fordringer</b>		<b>3 633 661</b>	<b>3 169 890</b>
<b>Bankinnskudd, kontanter og lignende</b>			
Bankinnskudd, kontanter og lignende	9	5 945 968	6 477 210
<b>Sum bankinnskudd, kontanter og lignende</b>		<b>5 945 968</b>	<b>6 477 210</b>
<b>Sum omløpsmidler</b>		<b>9 579 629</b>	<b>9 647 100</b>



### Konsernets balanse

Beløp i: EUR	Note	2020	2019
<b>SUM EIENDELER</b>		<b>10 113 084</b>	<b>9 914 580</b>
<b>BALANSE - EGENKAPITAL OG GJELD</b>			
<b>Egenkapital</b>			
<b>Innskutt egenkapital</b>			
Selskapskapital	10	18 589	19 732
Beholdning av egne aksjer		-496	-385
Overkurs		8 600 883	9 129 730
<b>Sum innskutt egenkapital</b>		<b>8 618 976</b>	<b>9 149 077</b>
<b>Opptjent egenkapital</b>			
Udekket tap		1 511 711	1 305 954
<b>Sum opptjent egenkapital</b>		<b>-1 511 711</b>	<b>-1 305 954</b>
<b>Sum egenkapital</b>	11	<b>7 107 265</b>	<b>7 843 123</b>
<b>Sum langsiktig gjeld</b>		<b>0</b>	<b>0</b>
<b>Kortsiktig gjeld</b>			
Leverandørgjeld		458 571	242 050
Betalbar skatt	5	126 591	65 977
Skyldige offentlige avgifter		344 107	236 749
Utbytte	5	92 943	
Kortsiktig konserngjeld	8		
Annen kortsiktig gjeld		1 983 607	1 531 681
<b>Sum kortsiktig gjeld</b>		<b>3 005 819</b>	<b>2 076 457</b>
<b>Sum gjeld</b>		<b>3 005 819</b>	<b>2 076 457</b>
<b>SUM EGENKAPITAL OG GJELD</b>		<b>10 113 084</b>	<b>9 919 580</b>



Munkedamsveien 45  
Postboks 1704 Vika  
0121 Oslo  
www.bdo.no

## Uavhengig revisors beretning

### Til generalforsamlingen i Neptune Software AS

#### Uttalelse om revisjonen av årsregnskapet

##### Konklusjon

Vi har revidert Neptune Software AS sitt årsregnskap.

##### Årsregnskapet består av:

- Selskapsregnskapet, som består av balanse per 31. desember 2020, resultatregnskap og kontantstrømpoppstilling for regnskapsåret avsluttet per denne datoen og noter, herunder et sammendrag av viktige regnskapsprinsipper, og
- Konsernregnskapet, som består av balanse per 31. desember 2020, resultatregnskap og kontantstrømpoppstilling for regnskapsåret avsluttet per denne datoen og noter, herunder et sammendrag av viktige regnskapsprinsipper.

##### Etter vår mening:

- Er årsregnskapet avgitt i samsvar med lov og forskrifter
- Gir selskapsregnskapet et rettviseende bilde av den finansielle stillingen til Neptune Software AS per 31. desember 2020 og av selskapets resultater og kontantstrømmer for regnskapsåret som ble avsluttet per denne datoen i samsvar med regnskapslovens regler og god regnskapsskikk i Norge
- Gir konsernregnskapet et rettviseende bilde av den finansielle stillingen til konsernet Neptune Software AS per 31. desember 2020 og av konsernets resultater og kontantstrømmer for regnskapsåret som ble avsluttet per denne datoen i samsvar med regnskapslovens regler og god regnskapsskikk i Norge.

##### Grunnlag for konklusjonen

Vi har gjennomført revisjonen i samsvar med lov, forskrift og god revisjonsskikk i Norge, herunder de internasjonale revisjonsstandardene International Standards on Auditing (ISA-ene). Våre oppgaver og plikter i henhold til disse standardene er beskrevet i Revisors oppgaver og plikter ved revisjon av årsregnskapet. Vi er uavhengige av selskapet slik det kreves i lov og forskrift, og har overholdt våre øvrige etiske forpliktelser i samsvar med disse kravene. Etter vår oppfatning er innhentet revisjonsbevis tilstrekkelig og hensiktsmessig som grunnlag for vår konklusjon.

##### Annen informasjon

Ledelsen er ansvarlig for annen informasjon. Annen informasjon består av årsberetningen.

Vår uttalelse om revisjonen av årsregnskapet dekker ikke annen informasjon, og vi attesterer ikke den andre informasjonen.

I forbindelse med revisjonen av årsregnskapet er det vår oppgave å lese annen informasjon identifisert ovenfor med det formål å vurdere hvorvidt det foreligger vesentlig inkonsistens mellom annen informasjon og årsregnskapet, kunnskap vi har opparbeidet oss under revisjonen, eller hvorvidt den tilsynelatende inneholder vesentlig feilinformasjon.

Dersom vi, på bakgrunn av arbeidet vi har utført, konkluderer med at disse andre opplysningene inneholder vesentlig feilinformasjon, er vi pålagt å uttale oss om dette. Vi har ingenting å rapportere i så henseende.



## Styret og daglig leders ansvar for årsregnskapet

Styret og daglig leder (ledelsen) er ansvarlig for å utarbeide årsregnskapet i samsvar med lov og forskrifter, herunder for at det gir et rettviseende bilde i samsvar med regnskapslovens regler og god regnskapsskikk i Norge. Ledelsen er også ansvarlig for slik intern kontroll som den finner nødvendig for å kunne utarbeide et årsregnskap som ikke inneholder vesentlig feilinformasjon, verken som følge av misligheter eller utilsiktede feil.

Ved utarbeidelsen av årsregnskapet må ledelsen ta standpunkt til selskapets og konsernets evne til fortsatt drift og opplyse om forhold av betydning for fortsatt drift. Forutsetningen om fortsatt drift skal legges til grunn for årsregnskapet så lenge det ikke er sannsynlig at virksomheten vil bli avvirket.

## Revisors oppgaver og plikter ved revisjonen av årsregnskapet

Vårt mål er å oppnå betryggende sikkerhet for at årsregnskapet som helhet ikke inneholder vesentlig feilinformasjon, verken som følge av misligheter eller utilsiktede feil, og å avgi en revisjonsberetning som inneholder vår konklusjon. Betryggende sikkerhet er en høy grad av sikkerhet, men ingen garanti for at en revisjon utført i samsvar med lov, forskrift og god revisjonsskikk i Norge, herunder ISA-ene, alltid vil avdekke vesentlig feilinformasjon som eksisterer. Feilinformasjon kan oppstå som følge av misligheter eller utilsiktede feil. Feilinformasjon blir vurdert som vesentlig dersom den enkeltvis eller samlet med rimelighet kan forventes å påvirke økonomiske beslutninger som brukerne foretar basert på årsregnskapet.

For videre beskrivelse av revisors oppgaver og plikter vises det til:  
<https://revisorforeningen.no/revisjonsberetninger>

## Uttalelse om andre lovmessige krav

### Konklusjon om årsberetningen

Basert på vår revisjon av årsregnskapet som beskrevet ovenfor, mener vi at opplysningene i årsberetningen om årsregnskapet, forutsetningen om fortsatt drift og forslaget til dekning av tap er konsistente med årsregnskapet og i samsvar med lov og forskrifter.

### Konklusjon om registrering og dokumentasjon

Basert på vår revisjon av årsregnskapet som beskrevet ovenfor, og kontrollhandlinger vi har funnet nødvendig i henhold til internasjonal standard for attestasjonsoppdrag (ISAE) 3000 «Attestasjonsoppdrag som ikke er revisjon eller forenklet revisorkontroll av historisk finansiell informasjon», mener vi at ledelsen har oppfylt sin plikt til å sørge for ordentlig og oversiktlig registrering og dokumentasjon av selskapets og konsernets regnskapsopplysninger i samsvar med lov og god bokføringsskikk i Norge.

BDO AS

Roger Telle-Hansen  
statsautorisert revisor  
(elektronisk signert)



# PENNEO

Signaturene i dette dokumentet er juridisk bindende. Dokument signert med "Penneo"™ - sikker digital signatur.  
De signerende parter sin identitet er registrert, og er listet nedenfor.

"Med min signatur bekrefter jeg alle datoer og innholdet i dette dokument."

## Roger Rostadmo Telle-Hansen

Partner

Serienummer: 9578-5992-4-2934763

IP: 188.95.xxx.xxx

2021-05-12 17:20:20Z



Penneo Dokumentnøkkel: N8X7W-4X7J-5KXVG-BN7H0-UWT83-G0TOP

Dokumentet er signert digitalt, med **Penneo.com**. Alle digitale signatur-data i dokumentet er sikret og validert av den datamaskin-utregnede hash-verdien av det opprinnelige dokument. Dokumentet er låst og tids-stemplet med et sertifikat fra en betrodd tredjepart. All kryptografisk bevis er integrert i denne PDF, for fremtidig validering (hvis nødvendig).

### Hvordan bekrefter at dette dokumentet er originalen?

Dokumentet er beskyttet av ett Adobe CDS sertifikat. Når du åpner dokumentet i

Adobe Reader, skal du kunne se at dokumentet er sertifisert av **Penneo e-signature service <penneo@penneo.com>**. Dette garanterer at innholdet i dokumentet ikke har blitt endret.

Det er lett å kontrollere de kryptografiske beviser som er lokalisert inne i dokumentet, med Penneo validator - <https://penneo.com/validate>



DocuSign Envelope ID: CA5E37D7-6FC7-4A23-BF00-C12FBD98C169



## Årsberetning 2020 - Neptune Software AS

### Virksomhetens art og tilholdssted

Neptune Software selger softwarelisenser og programmeringstjenester.

Konsernet består i tillegg til Neptune Software AS av følgende datterselskap:

- Neptune Software GmbH (DE)
- Neptune Software Inc. (US)
- Neptune Software Ltd. (UK)

Selskapets virksomhet foregår over hele verden. Hovedkontoret ligger i Oslo og datterselskapene er lokalisert i Tyskland (Hamburg), USA (Florida) og England (London).

I løpet av året har totalmarkedet for Neptune sine produkter økt på verdensbasis. Markedet er forventet å fortsette å vokse, etterspørselen er høy og selskapet forventer videre vekst.

### Redegjørelse for årsregnskapet

Omsetningen i konsernet gikk fra mEUR 9,61 i fjor til mEUR 9,37 i 2020. Årsresultatet ble i 2020 negativt mEUR 0,09 etter skatt, fra negativ mEUR 0,83 i 2019. Omsetning i Neptune Software AS gikk fra mEUR 6,46 i fjor til mEUR 6,24 i 2020 og årsresultatet ble i 2020 negativt mEUR 1,65 etter skatt, fra mEUR 0,21 i 2019.

Fordelingen mellom evigvarende lisenssalg og løpende abonnementsalg er endret i større grad som følge av konsernet sin salgsstrategi. Lisenssalget i konsernet fikk en nedgang fra mEUR 3,91 i fjor til mEUR 3,41 i 2020 i lisenssalg og abonnementsalget vokste fra mEUR 0,36 i fjor til mEUR 1,11 i 2020. Lisenssalget til Neptune Software AS fikk en nedgang fra mEUR 2,87 i fjor til mEUR 1,95 i 2020 og abonnementsalget vokste fra mEUR 0,27 i fjor til mEUR 0,73 i 2020. Som følge av en større økning i abonnementsalg har omsetningen hatt en svak nedgang i 2020, men konsernet og Neptune Software AS har bygget opp fremtidig årlige løpende inntekter.

Samlet kontantstrøm fra driften i konsernet var mEUR 0,11, mens driftsresultatet for konsernet utgjorde negativt mEUR 0,03. Samlet kontantstrøm fra driften i Neptune Software AS var negativt mEUR 0,86, mens driftsresultatet for Neptune Software AS utgjorde negativt mEUR 1,97. Konsernets likviditetsbeholdning var mEUR 5,95 per 31.12.2020. Neptune Software AS sin likviditetsbeholdning var mEUR 3,96. Konsernet og Neptune Software AS sin evne til egenfinansiering av investeringer er god.

Konsernet og Neptune Software AS sin kortsiktige gjeld utgjorde pr. 31.12.2020 100 % av samlet gjeld i konsernet, tilsvarende pr. 31.12.2019. Konsernets finansielle stilling er god, og pr. 31.12.2019 kan konsernet nedbetale kortsiktig gjeld ved hjelp av de mest likvide midlene.

Totalkapitalen for konsern var ved utgangen av året mEUR 10,1 sammenlignet med mEUR 9,92 året før. Egenkapitalandelen pr. 31.12.2020 var 70%, sammenlignet med 79% pr. 31.12.2019. Totalkapitalen for Neptune Software AS var ved utgangen av året mEUR 10,23 sammenlignet med mEUR 12,16 året før. Egenkapitalandelen pr. 31.12.2020 var 79%, sammenlignet med 88% pr. 31.12.2019.

[www.neptune-software.com](http://www.neptune-software.com)



Penneo Dokumentnøkkel: U6E61-VQ6W0-CQFW-NZMTM-EDV55-UJL58Z



DocuSign Envelope ID: CA5E37D7-6FC7-4A23-BF00-C12FBD98C169



## Egne aksjer

Se note 10 for nærmere informasjon om endring i beholdning av egne aksjer.

## Fremtidig utvikling

Markedsutviklingen de neste årene antas å være god. Etterspørselen etter konsernets produkter er økende, samtidig er også konkurransen økende. Konsernet ser gode muligheter for vekst i utvalgte markedssegmenter der konsernet over tid har opparbeidet seg spesiell kompetanse. Konsernet satser også videre på utviklingen av eksisterende og nye produkter som forventes å ta større markedsandeler.

Markedet har respondert godt på konsernets endrede salgsstrategi fra evigvarende lisensavtaler til tidsbegrensede abonnementsavtaler og forventer ytterligere økning i salg av abonnementsavtaler fremover.

Utbruddet av Covid-19 har ikke påvirket virksomheten, da konsernets salg av produkter og tjenester ikke er rammet av offentlige reguleringer som følge av utbruddet. Etterspørselen fra kunder har derfor vært upåvirket og konsernet er ikke avhengig av fysisk oppmøte hos kunder for å levere produkter og tjenester. Det forventes at utbruddet ikke vil påvirket konsernet i fremtiden heller.

## Finansiell risiko

Det er liten finansiell risiko konsernet. Det er avsatt ett tap på fordring på USA som følge av svakresultat utvikling og negativ egenkapital.

## Markedsrisiko

Neptune Software er eksponert for endringer i valutakurser, spesielt euro og amerikanske dollar, da en vesentlig del av selskapets inntekter er i disse valutaene. Selskapet har ikke inngått terminkontrakter eller andre avtaler for å redusere selskapets valutarisiko og derigjennom den driftstilknnyttede markedsrisikoen. Selskapet holder valutakonti for å håndtere inntekter og utgifter i euro og amerikanske dollar. Konsernet har ingen eksponering i form av investeringer eller gjeld av noen art, og har god likviditet.

## Kredittrisiko

Risikoen for tap på fordringer er vurdert som lav. Konsernet har hittil ikke hatt vesentlige tap på fordringer. Brutto kreditteksponering på balansedagen utgjør totalt mEUR 3.1 for konsernet og mEUR 1.3 for selskapet i 2020. Dette innebærer en endring fra mEUR 3.1 for konsernet og mEUR 2.1 for selskapet i 2019. De opplistede tallene for selskapet er eksklusiv fordringer på konsernselskaper. Det er ikke inngått avtaler om motregning eller andre finansielle instrumenter som reduserer kredittrisikoen i Neptune Software. Det er avsatt tap på fordringer for lån til Neptune Software US på EUR 2 188 223.

## Likviditetsrisiko

Selskapet vurderer likviditeten i selskapet som god, men vi har økende fokus på forfalte fordringer. Forfallstidspunkter for kundefordringer opprettholdes.

[www.neptune-software.com](http://www.neptune-software.com)



Penneo Dokumentnøkkel: U6E61-VQ6W0-CQPFW-NZ7M1M-EDV55-UJL58Z



DocuSign Envelope ID: CA5E37D7-6FC7-4A23-BF00-C12FBD98C169



## Fortsatt drift

I samsvar med regnskapsloven § 3-3a bekreftes det at forutsetningene om fortsatt drift er til stede. Til grunn for antagelsen ligger resultatprognoser for 2020 og konsernets langsiktige strategiske prognoser for årene fremover. Konsernet er i en sunn økonomisk og finansiell stilling.

## Resultatdisponering

I 2020 hadde Neptune Software AS et resultat etter skattekostnad på EUR – 1 650 219. Konsernet hadde et resultat etter skattekostnad på EUR – 85 651. Styret foreslår følgende disponering av årsresultatet til Neptune Software AS:

Disponering	Beløp i EUR
Overført til udekket tap	- 1 650 219
Avsatt til ordinært utbytte	92 943
Total disponert	- 1 743 162

## Utbytte

Styret foreslår et utbytte til aksjonærene på NOK 5 per aksje som tilsvarer EUR 92 943 totalt i utbytte.

## Arbeidsmiljø

Det er registrert og behandlet 388 timer i sykefravær i 2020. De ansatte i Neptune Software er ikke organisert med avtaler som påvirker arbeidsforholdet. En betydelig del av miljøarbeidet konsentrerer seg om det psykososiale arbeidsmiljøet.

## Likestilling og diskriminering

Konsernet har som mål å være en arbeidsplass der det råder full likestilling mellom kvinner og menn. Konsernet har i sin policy innarbeidet bestemmelser som tar sikte på at det ikke forekommer forskjellsbehandling grunnet kjønn i saker som for eksempel lønn, avansement og rekruttering. Av selskapets 53 ansatte er 8 kvinner.

Det gjennomføres årlige samtaler som blant annet søker å fange opp ulikheter mellom kjønnene når det gjelder lønn, avansement og deltakelse ved interne tilbud for videreutdanning. Arbeidstidsordninger i selskapet følger av de ulike stillingene og er uavhengig av kjønn.

Diskrimineringslovens formål er å fremme likestilling, sikre like muligheter og rettigheter og å hindre diskriminering på grunn av etnisitet, nasjonal opprinnelse, avstamning, hudfarge, språk, religion og livssyn. Konsernet arbeider aktivt, målrettet og planmessig for å fremme lovens formål innenfor vår virksomhet. Aktivitetene omfatter blant annet rekruttering, lønns- og arbeidsvilkår, forfremmelse, utviklingsmuligheter og beskyttelse mot trakassering. Konsernet har som mål å være en arbeidsplass hvor det ikke forekommer diskriminering på grunn av nedsatt funksjonsevne. Konsernet arbeider aktivt og målrettet for å utforme og tilrettelegge de fysiske forholdene slik at virksomhetens ulike funksjoner kan benyttes av flest mulig. For arbeidstakere eller arbeidssøkere med nedsatt funksjonsevne foretas det individuell tilrettelegging av arbeidsplass og arbeidsoppgaver.

[www.neptune-software.com](http://www.neptune-software.com)



Penneo Dokumentnøkkel: U6E61-VQ6W0-CQPFW-NZ7M1M-EDV55-UJLS8Z



DocuSign Envelope ID: CA5E37D7-6FC7-4A23-BF00-C12FBD98C169



## Ytre miljø

Konsernets virksomhet er ikke regulert av konsesjoner eller pålegg. Neptune Software har ikke aktiviteter som påvirker miljø.

Oslo, 07.05.2021

DocuSigned by:

C68C8042D8E7432...  
Dag Birger Sørsdahl

Styreleder

(Elektronisk signert)

DocuSigned by:

F09D0DDFD9F82466...  
Andreas Grydeland Sulejewski

Daglig leder og styremedlem

(Elektronisk signert)

DocuSigned by:

322EDC6B9A4143C...  
Klas Olof Hillström

Styremedlem

(Elektronisk signert)

DocuSigned by:

8775413C0E7E43B...  
Ole André Haugen

Styremedlem

(Elektronisk signert)

DocuSigned by:

0488D4D776094AF...  
Njal Stabell

Styremedlem

(Elektronisk signert)

DocuSigned by:

F5E820FE7BC24B1...  
Lars Åke Appelstål

Styremedlem

(Elektronisk signert)

Penneo Dokumentnøkkel: U6E61-VQ6W0-CQPFW-NZ7MTM-EDV55-UJL8Z

www.neptune-software.com





## PENNEO

Signaturene i dette dokumentet er juridisk bindende. Dokument signert med "Penneo"™ - sikker digital signatur".  
De signerende parter sin identitet er registrert, og er listet nedenfor.

"Med min signatur bekrefter jeg alle datoer og innholdet i dette dokument."

### Andreas G Sulejewski

Daglig leder

Serienummer: 9578-5995-4-1151825

IP: 185.90.xxx.xxx

2021-05-10 12:49:43Z



### Andreas G Sulejewski

Styremedlem

Serienummer: 9578-5995-4-1151825

IP: 185.90.xxx.xxx

2021-05-10 12:49:43Z



### KLAS HILLSTRÖM

Styremedlem

Serienummer: 19660815xxxx

IP: 94.246.xxx.xxx

2021-05-10 12:58:08Z



### Ole-Andre Haugen

Styremedlem

Serienummer: 9578-5998-4-880975

IP: 185.90.xxx.xxx

2021-05-10 13:51:52Z



### Lars Appelstål

Styremedlem

Serienummer: 19590528xxxx

IP: 94.255.xxx.xxx

2021-05-10 21:37:34Z



### Njål Stabell

Styremedlem

Serienummer: 9578-5999-4-947727

IP: 84.212.xxx.xxx

2021-05-11 11:04:39Z



### Dag Birger Sørsdahl

Styreleder

Serienummer: 9578-5994-4-494796

IP: 213.212.xxx.xxx

2021-05-12 07:24:08Z



Penneo Dokumentnøkkel: U6E6I-VQ6W0-CQPFW-NZ7M1M-EDV55-UJL58Z

Dokumentet er signert digitalt, med **Penneo.com**. Alle digitale signatur-data i dokumentet er sikret og validert av den datamaskin-utregnede hash-verdien av det opprinnelige dokument. Dokumentet er låst og tids-stemplet med et sertifikat fra en betrodd tredjepart. All kryptografisk bevis er integrert i denne PDF, for fremtidig validering (hvis nødvendig).

#### Hvordan bekrefter at dette dokumentet er originalen?

Dokumentet er beskyttet av ett Adobe CDS sertifikat. Når du åpner dokumentet i

Adobe Reader, skal du kunne se at dokumentet er sertifisert av **Penneo e-signature service <penneo@penneo.com>**. Dette garanterer at innholdet i dokumentet ikke har blitt endret.

Det er lett å kontrollere de kryptografiske beviser som er lokalisert inne i dokumentet, med Penneo validator - <https://penneo.com/validate>



DocuSign Envelope ID: 83689EDC-E37C-4216-9CF1-25EAC625A5E2

2020

# ÅRSREGNSKAP 2020

NEPTUNE SOFTWARE AS  
NEPTUNE SOFTWARE KONSERN

Penneo Dokumentnøkkel: 7PF-4H-M6DJY-PCLYL-MJBPW-5TEMY-TQ3XE



DocuSign Envelope ID: 83689EDC-E37C-4216-9CF1-25EAC625A5E2

## Neptune Software AS - Konsern

tall i EUR		Note	RESULTATREGNSKAP	Note		
<b>NEPTUNE SOFTWARE AS</b>					<b>NEPTUNE KONSERN</b>	
2020	2019		<b>DRIFTSINNEKTER OG DRIFTSKOSTNADER</b>		2020	2019
6 244 324	6 456 989	2	Salgsinntekt	2	9 365 136	9 611 674
<b>6 244 324</b>	<b>6 456 989</b>		<b>Sum driftsinntekter</b>		<b>9 365 136</b>	<b>9 611 674</b>
393 304	550 143		Varekostnad		202 915	1 415 565
3 526 472	3 485 122	3	Lønnskostnad	3	6 042 411	5 605 305
188 391	186 793	6	Avskrivning på varige driftsmidler	6	209 275	208 036
4 111 141	1 930 965		Annen driftskostnad		2 936 499	3 134 906
<b>8 219 307</b>	<b>6 153 023</b>		<b>Sum driftskostnader</b>		<b>9 391 101</b>	<b>10 363 812</b>
<b>- 1 974 983</b>	<b>303 966</b>		<b>DRIFTSRESULTAT</b>		<b>- 25 965</b>	<b>- 752 138</b>
		4	<b>FINANSINNEKTER OG FINANSKOSTNADER</b>	4		
			<b>Finansinntekter</b>			
102 806	19 425		Renteinntekt fra selskap i samme konsern		-	-
1 543	4 124		Annen renteinntekt		1 543	4 124
463 274	52 899		Annen finansinntekt		455 556	82 870
<b>567 623</b>	<b>76 448</b>		<b>Sum finansinntekter</b>		<b>457 099</b>	<b>86 994</b>
			<b>Finanskostnader</b>			
-	-		Nedskr. av finansielle anleggsmidler		-	-
2 382	324		Annen rentekostnad		2 382	393
388 454	105 309		Annen finanskostnad		406 193	105 188
<b>390 836</b>	<b>105 633</b>		<b>Sum finanskostnader</b>		<b>408 575</b>	<b>105 581</b>
<b>176 787</b>	<b>- 29 185</b>		<b>NETTO FINANSPOSTER</b>		<b>48 524</b>	<b>- 18 587</b>
<b>- 1 798 196</b>	<b>274 781</b>		<b>ORDINÆRT RES. FØR SKATTEKOSTNAD</b>		<b>22 560</b>	<b>- 770 725</b>
- 147 977	62 751	5	Skattekostnad på ordinært resultat	5	108 210	62 751
<b>- 1 650 219</b>	<b>212 030</b>		<b>ORDINÆRT RESULTAT</b>		<b>- 85 651</b>	<b>- 833 476</b>
<b>- 1 650 219</b>	<b>212 030</b>		<b>ÅRSRESULTAT</b>		<b>- 85 651</b>	<b>- 833 476</b>
			<b>OVERF. OG DISPONERINGER</b>			
92 943			Avsatt til ordinært utbytte		92 943	-
- 1 743 162	212 030		Overføringer annen egenkapital		- 178 593	- 833 476
<b>- 1 650 219</b>	<b>212 030</b>	11	<b>SUM OVERF. OG DISP.</b>	11	<b>- 85 651</b>	<b>- 833 476</b>

Penneo Dokumentnøkkel: 7PF-4H-M6DJY-PCLYL-MUBPW-STEMY-TQ3XE



DocuSign Envelope ID: 83689EDC-E37C-4216-9CF1-25EAC625A5E2

## Neptune Software AS - Konsern

tall i EUR		Note	BALANSE PER 31.12.	Note		
			EIENDELER			
<b>NEPTUNE SOFTWARE AS</b>					<b>NEPTUNE KONSERN</b>	
2020	2019		<b>ANLEGGSMIDLER</b>		2020	2019
			<b>Immaterielle eiendeler</b>			
439 775	155 069	6	Konsesjoner, patenter, lisenser o.l.	6	439 775	155 069
242 081	6 420	5	Utsatt skattefordel	5	24 442	6 420
-	-	6	Goodwill	6	7 288	21 865
<b>681 856</b>	<b>161 489</b>		<b>Sum immaterielle eiendeler</b>		<b>471 505</b>	<b>183 354</b>
			<b>Varige driftsmidler</b>			
31 513	49 976	6	Driftsløsøre, inventar, verktøy, kontorm.	6	45 601	66 245
<b>31 513</b>	<b>49 976</b>		<b>Sum varige driftsmidler</b>		<b>45 601</b>	<b>66 245</b>
			<b>Finansielle anleggsmidler</b>			
279 432	296 613	7	Investeringer i datterselskap	7	-	-
1 648 232	3 939 499	8	Lån til foretak i samme konsern	8	-	-
16 349	17 354	7	Investeringer i tilknyttet selskap	7	16 349	17 354
-	527		Andre langsiktige fordringer		-	527
<b>1 944 013</b>	<b>4 253 993</b>		<b>Sum finansielle anleggsmidler</b>		<b>16 349</b>	<b>17 881</b>
<b>2 657 381</b>	<b>4 465 458</b>		<b>SUM ANLEGGSMIDLER</b>		<b>533 455</b>	<b>267 480</b>
			<b>OMLØPSMIDLER</b>			
1 270 379	2 167 683		Kundefordringer		3 149 100	3 058 384
2 142 289	-	8	Fordringer på konsernselskap	8	-	-
200 830	65 398		Andre kortsiktige fordringer		484 561	116 506
<b>3 613 498</b>	<b>2 233 081</b>		<b>Sum fordringer</b>		<b>3 633 661</b>	<b>3 174 890</b>
3 961 411	5 463 458	9	Bankinnskudd, kontanter o.l.	9	5 945 968	6 477 210
<b>7 574 909</b>	<b>7 696 539</b>		<b>SUM OMLØPSMIDLER</b>		<b>9 579 629</b>	<b>9 652 100</b>
<b>10 232 291</b>	<b>12 161 997</b>		<b>SUM EIENDELER</b>		<b>10 113 084</b>	<b>9 919 580</b>

Penneo Dokumentnøkkel: 7PF-4H-M6DJY-PCLYL-MUBPW-STEMY-TQ3XE








DocuSign Envelope ID: 83689EDC-E37C-4216-9CF1-25EAC625A5E2

Neptune Software AS - Konsern

tall i EUR		Note	BALANSE PER 31.12. EGENKAPITAL OG GJELD	Note		
<b>NEPTUNE SOFTWARE AS</b>			<b>EGENKAPITAL</b>		<b>NEPTUNE KONSERN</b>	
2020	2019		Innskutt egenkapital		2020	2019
18 589	19 732	10	Aksjekapital	10	18 589	19 732
- 496	385		Ecne aksjer	-	- 496	385
8 600 883	9 129 730		Overkurs		8 600 883	9 129 730
<b>8 618 976</b>	<b>9 149 077</b>		<b>Sum innskutt egenkapital</b>		<b>8 618 976</b>	<b>9 149 077</b>
- 531 992	1 504 809		Opptjent egenkapital		- 531 992	1 504 809
<b>531 992</b>	<b>1 504 809</b>		Annen egenkapital	-	<b>1 511 711</b>	<b>1 305 954</b>
			<b>Sum opptjent egenkapital</b>			
<b>8 086 984</b>	<b>10 653 886</b>	11	<b>SUM EGENKAPITAL</b>	11	<b>7 107 266</b>	<b>7 843 123</b>
			<b>GJELD</b>			
388 681	152 997		Kortsiktig gjeld		388 681	152 997
82 902	65 977	5	Leverandørgjeld		82 902	65 977
125 091	166 998		Betalbar skatt	5	125 091	166 998
92 943	-	5	Skyldig offentlige avgifter		92 943	-
382 632	22 647	8	Utbytte	5	382 632	22 647
1 073 058	1 099 492		Kortsiktig gjeld til konsernselskap	8	1 073 058	1 099 492
<b>2 145 307</b>	<b>1 508 111</b>		Annen kortsiktig gjeld		<b>2 145 307</b>	<b>1 508 111</b>
			<b>SUM KORTSIKTIG GJELD</b>			
			Lansiktig gjeld			
			<b>SUM LANGSIKTIG GJELD</b>			
<b>2 145 307</b>	<b>1 508 111</b>		<b>SUM GJELD</b>		<b>3 005 819</b>	<b>2 076 457</b>
<b>10 232 291</b>	<b>12 161 997</b>		<b>SUM EGENKAPITAL OG GJELD</b>		<b>10 113 084</b>	<b>9 919 580</b>

Oslo, 07.05.2021

DocuSigned by:  
  
 Andreas Grvdeland Sulajewski  
 Daelig leder og styremedlem  
 (Elektronisk signert)  
 DocuSigned by:  
  
 Dag Birger Sørstahl  
 Styreleder  
 (Elektronisk signert)  
 DocuSigned by:  
  
 Klas Olaf Hiltström  
 Styremedlem  
 (Elektronisk signert)  
 DocuSigned by:  
  
 Ole André Hauken  
 Styremedlem  
 (Elektronisk signert)  
 DocuSigned by:  
  
 Lars Åke Appelstål  
 Styremedlem  
 (Elektronisk signert)  
 DocuSigned by:  
  
 Njål Stabell  
 Styremedlem  
 (Elektronisk signert)

Penneo Dokumentnøkkel: 7PF-4H-M6DJY-PCLYL-MJBPW-STEMY-TQ3XE



DocuSign Envelope ID: 83689EDC-E37C-4216-9CF1-25EAC625A5E2

<b>Nwptune Software Konsern</b>			
<b>Kontantstrømpoppstilling - indirekte modell</b>			
	Note	2020	2019
<b>Kontantstrømmer fra operasjonelle aktiviteter</b>			
Resultat før skattekostnad		22 560	- 770 725
- Periodens betalte skatt	5	- 65 977	- 110 657
+ Ordinære avskrivinger	6	209 275	208 036
+/- Endring i kundefordringer		- 90 716	- 199 192
+/- Endring i leverandørgjeld		216 521	- 105 111
+/- Effekt av valutakursendringer	4	- 378 851	6 365
+/- Endring i andre tidsavgrensningsposter		199 876	561 064
= Netto kontantstrøm fra operasjonelle aktiviteter		112 688	- 410 220
<b>Kontantstrømmer fra investeringsaktiviteter</b>			
- Utbetalinger ved kjøp av varige driftsmidler	6	- 476 815	- 140 566
= Netto kontantstrøm fra investeringsaktiviteter		- 476 815	- 140 566
<b>Kontantstrømmer fra finansieringsaktiviteter</b>			
- Tilbakebetaling av egenkapital	11	- 167 117	- 481 052
- Utbetaling av utbytte		-	- 391 257
= Netto kontantstrøm fra finansieringsaktiviteter		- 167 117	- 872 309
= Netto endring i kontanter og kontantekvivalenter		- 531 243	- 1 423 095
+ Beholdning av kontanter og kontantekvivalenter ved periodens begynnelse		6 477 210	7 900 305
= Beholdning av kontanter og kontantekvivalenter ved periodens slutt		5 945 968	6 477 210

Penneo Dokumentnøkkel: 7PF-4H-M6DJY-PCLYL-MUBPW-STEMY-TQ3XE



DocuSign Envelope ID: 83689EDC-E37C-4216-9CF1-25EAC625A5E2

<b>Neptune Software AS</b>			
<b>Kontantstrømsoppstilling - indirekte modell</b>	<b>Note</b>	<b>2020</b>	<b>2019</b>
<b>Kontantstrømmer fra operasjonelle aktiviteter</b>			
Resultat før skattekostnad		-1 798 196	274 781
- Periodens betalte skatt	5	-65 977	-102 945
+ Ordinære avskrivninger	6	188 391	186 793
+/- Endring i kundefordringer		897 304	-283 268
+/- Endring i leverandørgjeld		235 684	-83 795
+/- Effekt av valutakursendringer	4	-639 671	88 991
+/- Poster klassifisert som investerings-/finansieringsaktiviteter		0	-2 454 416
+/- Endring i andre tidsavgrensingsposter		318 577	1 619 162
= Netto kontantstrøm fra operasjonelle aktiviteter		-863 889	-754 697
<b>Kontantstrømmer fra investeringsaktiviteter</b>			
- Utbetalinger ved kjøp av varige driftsmidler	6	-471 016	-117 631
= Netto kontantstrøm fra investeringsaktiviteter		-471 016	-117 631
<b>Kontantstrømmer fra finansieringsaktiviteter</b>			
- Tilbakebetaling av egenkapital	11	-167 141	-481 052
- Utbetaling av utbytte		0	-391 257
= Netto kontantstrøm fra finansieringsaktiviteter		-167 141	-872 309
= Netto endring i kontanter og kontantekvivalenter		-1 502 047	-1 744 637
+ Beholdning av kontanter og kontantekvivalenter ved periodens begynnelse		5 463 458	7 208 095
= Beholdning av kontanter og kontantekvivalenter ved periodens slutt		3 961 411	5 463 458

Penneo Dokumentnøkkel: 7PF-4H-M6DJY-PCLYL-MJBPW-STEMY-TQ3XE



DocuSign Envelope ID: 83689EDC-E37C-4216-9CF1-25EAC625A5E2

## Note 1 - Regnskapsprinsipper

Årsregnskapet er satt opp i samsvar med regnskapslovens bestemmelser og god regnskapsskikk.

### Konsolidering

Konsernregnskapet inkluderer Neptune Software AS og selskaper som Neptune Software AS har bestemmende innflytelse over. Bestemmende innflytelse oppnås normalt når konsernet eier mer enn 50 % av aksjene i selskapet, og konsernet er i stand til å utøve faktisk kontroll over selskapet. Minoritetsinteresser inngår i konsernets egenkapital. Transaksjoner og mellomværende mellom selskapene i konsernet er eliminert. Konsernregnskapet er utarbeidet etter ensartede prinsipper, ved at datterselskapet følger de samme regnskapsprinsipper som morselskapet.

Oppkjøpsmetoden benyttes ved regnskapsføring av virksomhetssammenslutninger. Selskaper som er kjøpt eller solgt i løpet av året inkluderes i konsernregnskapet fra det tidspunktet kontroll oppnås og inntil kontroll opphører.

Tilknyttede selskaper er enheter hvor konsernet har betydelig (men ikke bestemmende) innflytelse, over den finansielle og operasjonelle styringen (normalt ved eierandel på mellom 20 % og 50 %). Konsernregnskapet inkluderer konsernets andel av resultat fra tilknyttede selskaper regnskapsført etter egenkapitalmetoden fra det tidspunktet betydelig innflytelse oppnås og inntil slik innflytelse opphører.

Når konsernets tapsandel overstiger investeringen i et tilknyttet selskap, reduseres konsernets balanseførte verdi til null og ytterligere tap regnskapsføres ikke med mindre konsernet har en forpliktelse til å dekke dette tapet.

### Bruk av estimater

Ledelsen har brukt estimater og forutsetninger som har påvirket resultatregnskapet og verdsettelsen av eiendeler og gjeld, samt usikre eiendeler og forpliktelser på balansedagen under utarbeidelsen av årsregnskapet i henhold til god regnskapsskikk.

### Valuta

*Funksjonell valuta, presentasjonsvaluta og konsolidering:*

Morselskapets og konsernets presentasjonsvaluta er EUR. Den funksjonelle valuta for morselskapet er NOK.

For konsolideringsformål er balansebeløpene i konsoliderte datterselskaper med forskjellig funksjonell valuta fra EUR omregnet til presentasjonsvalutaen EUR på balansedato (31.12.). Resultatsregnskapet er omregnet til EUR basert på gjennomsnittlig årskurs.

*Transaksjoner i utenlandsk valuta:*

Transaksjoner i utenlandsk valuta omregnes til kursen på transaksjonstidspunktet. Pengeposter i utenlandsk valuta omregnes til norske kroner ved å benytte balansedagens kurs. Ikke-pengeposter som måles til historisk kurs uttrykt i utenlandsk valuta, omregnes til norske kroner ved å benytte valutakursen på transaksjonstidspunktet. Ikke-pengeposter som måles til virkelig verdi uttrykt i utenlandsk valuta, omregnes til valutakursen fastsatt på måletidspunktet. Valutakursendringer resultatføres løpende i regnskapsperioden under andre finansposter.

### Salgsinntekter

Neptune Software sine inntekter er knyttet til salg av egenutviklet programvare og tilhørende vedlikeholdsavtaler. Neptune Software har i tillegg konsulentinntekter.

Inntekter fra salg av programvare gir Neptune Software sine kunder rett og tilgang til å laste ned programvare lokalt. Kundene har rett til fritt å utnytte programvaren i avtalt periode. Neptune Software har ingen ytterligere forpliktelser når kunden har fått tilgang på programvaren.

Inntektsføring ved salg av programvaren skjer på leveringstidspunktet. Inntekter fra salg av vedlikehold er knyttet til vedlikehold av programvare.

Vedlikeholdstjenester blir forskuddsfakturert og periodiseres i takt med avtalt vedlikeholdsperiode.

Neptune Software selger programvare og vedlikeholdstjenester enten som separate salgavtaler (lisens og vedlikehold), eller som en felles salgavtale (abonnement). Når vederlaget i en salgavtale består av både programvare og vedlikeholdsavtaler er vederlaget tilordnet de enkelte elementene.

Tilordningen er basert på forholdsmessig verdi ved salg av elementene separat.

Konsulent tjenester inntektsføres i takt med utførelse.

Penneo Dokumentnøkkel: 7PF-4H-M6DJY-PCLYL-MUBPW-STEMY-TQ3XE



DocuSign Envelope ID: 83689EDC-E37C-4216-9CF1-25EAC625A5E2

## Skatt

Skattekostnad består av betalbar skatt og endring i utsatt skatt. Utsatt skatt/skattefordel er beregnet på alle forskjeller mellom regnskapsmessig og skattemessig verdi på eiendeler og gjeld. Utsatt skatt er beregnet med 22% på grunnlag av de midlertidige forskjeller som eksisterer mellom regnskapsmessige og skattemessige verdier, samt skattemessig underskudd til fremføring ved utgangen av regnskapsåret. Netto utsatt skattefordel balanseføres i den grad det er sannsynlig at denne kan bli utnyttet.

Betalbar skatt og utsatt skatt er regnskapsført direkte mot egenkapitalen i den grad skattepostene relaterer seg til poster ført direkte mot egenkapitalen.

## Klassifisering og vurdering av balanseposter

Omløpsmidler og kortsiktig gjeld omfatter poster som forfaller til betaling innen ett år etter anskaffelsestidspunktet, samt poster som knytter seg til varekretsløpet. Øvrige poster er klassifisert som anleggsmiddel/langsiktig gjeld.

Omløpsmidler vurderes til laveste av anskaffelseskost og virkelig verdi. Kortsiktig gjeld balanseføres til nominelt beløp på opptakstidspunktet.

Anleggsmidler vurderes til anskaffelseskost, fratrukket av- og nedskrivninger. Langsiktig gjeld balanseføres til nominelt beløp på etableringstidspunktet.

## Forskning og utvikling

Utgifter til utvikling balanseføres i den grad det kan identifiseres en fremtidig økonomisk fordel knyttet til utvikling av en identifiserbar immaterielle eiendel og utgiftene kan måles pålitelig. I motsatt fall kostnadsføres slike utgifter løpende. Balanseført utvikling avskrives lineært over økonomisk levetid. Utgifter til forskning kostnadsføres løpende.

## Varige driftsmidler

Varige driftsmidler balanseføres og avskrives lineært over driftsmidlets forventede levetid. Vesentlige driftsmidler som består av betydelige komponenter med ulik levetid er dekomponert med ulik avskrivningstid for de ulike komponentene. Direkte vedlikehold av driftsmidler kostnadsføres løpende under driftskostnader, mens påkostninger eller forbedringer tillegges driftsmidlets kostpris og avskrives i takt med driftsmidlet. Dersom gjenvinnbart beløp av driftsmiddelet er lavere enn balanseført verdi foretas nedskrivning til gjenvinnbart beløp. Gjenvinnbart beløp er det høyeste av netto salgsverdi og verdi i bruk. Verdi i bruk er nåverdien av de fremtidige kontantstrømmene som eiendelen forventes å generere.

## Datterselskap/tilknyttet selskap

Datterselskapet og tilknyttede selskaper vurderes etter kostmetoden i selskapsregnskapet. Investeringen er vurdert til anskaffelseskost for aksjene med mindre nedskrivning har vært nødvendig. Det er foretatt nedskrivning til virkelig verdi når verdifall skyldes årsaker som ikke kan antas å være forbigående og det må anses nødvendig etter god regnskapskikk. Nedskrivninger er reversert når grunnlaget for nedskrivning ikke lenger er til stede.

Utbytte, konsernbidrag og andre utdelinger fra datterselskap er inntektsført samme år som det er avsatt i givers regnskap. Overstiger utbyttet / konsernbidraget andel av opptjent resultat etter anskaffelsestidspunktet, representerer den overskytende del tilbakebetaling av investert kapital, og utdelingene er fratrukket investeringens verdi i balansen til morselskapet.

## Fordringer

Kundefordringer og andre fordringer er oppført i balansen til pålydende etter fradrag for avsetning til forventet tap. Avsetning til tap gjøres på grunnlag av individuelle vurderinger av de enkelte fordringene. I tillegg gjøres det for øvrige kundefordringer en spesifisert avsetning for å dekke antatt tap på krav.

## Pensjon

Selskapet er pliktig til å ha tjenestepensjonsordning etter lov om obligatorisk tjenestepensjon. Selskapets pensjonsordninger tilfredsstiller kravene i denne lov. Selskapet har innskuddsbasert pensjonsordning for sine ansatte. Selskapet betaler fast bidrag til et forsikringselskap. Innskuddet kostnadsføres løpende over resultat. For datterselskaper gjelder lokale avtaleverk og lovgivning.

## Kontantstrømpstilling

Kontantstrømpstillingen er utarbeidet etter den indirekte metode. Kontanter og kontantekvivalenter omfatter kontanter, bankinnskudd og andre kortsiktige, likvide plasseringer.

Penneo Dokumentnøkkel: 7PF-4H-M6DJY-PCLYL-MUBPW-STEMY-TQ3XE



DocuSign Envelope ID: 83689EDC-E37C-4216-9CF1-25EAC625A5E2

## NOTE 2: SALGSINNTEKT

tall i EUR

Neptune Software AS		
Mor, Virksomhetsområde	2020	2019
Vedlikehold	2 104 310	1 795 535
Lisenssalg	1 946 025	2 872 042
Abonnement	733 668	267 475
Konsulent	1 131 861	1 495 328
Annen inntekt	326 438	26 609
<b>Sum</b>	<b>6 244 324</b>	<b>6 456 989</b>

Neptune Konsern		
Konsern, Virksomhetsområde	2020	2019
Vedlikehold	3 113 532	2 374 245
Lisenssalg	3 406 455	3 905 853
Abonnement	1 113 241	360 503
Konsulent	1 659 085	2 921 455
Annen inntekt	72 824	49 617
<b>Sum</b>	<b>9 365 136</b>	<b>9 611 674</b>

Konsern, Geografisk fordeling	2020	2019
Norge	1 136 673	1 107 793
Europa	6 299 693	6 373 200
USA	1 528 670	2 130 681
Resten av verden	400 099	
<b>Sum</b>	<b>9 365 136</b>	<b>9 611 674</b>

Penneo Dokumentnøkkel: 7PF-4H-M6DJY-PCLYL-MJBPW-STEMY-TQ3XE



DocuSign Envelope ID: 83689EDC-E37C-4216-9CF1-25EAC625A5E2

## NOTE 3: LØNSKOSTNADER

tall i EUR

Neptune Software AS		
<b>Lønnskostnader</b>	<b>2020</b>	<b>2019</b>
Lønninger	3 165 021	2 732 960
Arbeidsgiveravgift	366 510	414 218
Pensjonskostnader	92 296	168 620
Andre ytelser	1 911	169 324
Aktiverte timer	-	99 265
<b>Sum</b>	<b>3 526 472</b>	<b>3 485 122</b>
Gjennomsnitt. ant. årsverk	23	24
<b>Ytelser til ledende personer mv.</b>		
	Konsernsjef*	Styremedl.
Lønn	162 501	348 426
Styrehonorar	-	30 315
Bonus	20 074	42 572
Pensjonskostnader	4 556	9 076
Annen godtgjørelse	769	3 590
<b>Sum</b>	<b>187 900</b>	<b>433 979</b>

\*Konsernsjef inngår i samme bonusavtale som øvrige ansatte

### Pensjoner

Selskapet er pliktig til å ha tjenstepensjonsordning etter lov om obligatorisk tjenstepensjon.

### Lån og sikkerhetsstillelser

Selskapet har ikke gitt lån til ledende personer mv eller deres nærstående. Det er heller ikke stilt garantier eller gitt sikkerhetsstillelser for lån.

### Revisjonshonorar eks. mva består av:

Revisjon	24 376
Andre tjenester	17 961
<b>Samlet honorar til revisor</b>	<b>42 337</b>

Neptune Konsern		
<b>Lønnskostnader</b>	<b>2020</b>	<b>2019</b>
Lønninger	5 279 315	4 472 484
Arbeidsgiveravgift	620 408	616 013
Pensjonskostnader	114 627	325 172
Andre ytelser	127 326	191 635
Aktiverte timer	-	99 265
<b>Sum</b>	<b>6 042 412</b>	<b>5 605 304</b>

Gjennomsnitt. ant. årsverk 53 45

Penneo Dokumentnøkkel: 7PF-4H-M6DJY-PCLYL-MJBPW-STEMY-TQ3XE



DocuSign Envelope ID: 83689EDC-E37C-4216-9CF1-25EAC625A5E2

## NOTE 4: FINANS

tall i EUR

Neptune Software AS		
<b>Finansinntekter</b>	<b>2020</b>	<b>2019</b>
Renteinntekt fra foretak i samme konsern	102 806	19 425
Annen renteinntekt	1 543	4 124
Valutagevinst	463 274	52 778
Annen finansinntekt	-	121
<b>Sum finansinntekter</b>	<b>567 624</b>	<b>76 448</b>
<b>Finanskostnader</b>		
Rentekostnader fra foretak i samme konsern	-	-
Annen rentekostnad	2 382	324
Valutatap	388 454	104 916
Annen finanskostnad	-	393
<b>Sum finanskostnader</b>	<b>390 836</b>	<b>105 633</b>
<b>Netto finans</b>	<b>176 787 -</b>	<b>29 185</b>

Neptune Konsern		
<b>Finansinntekter</b>	<b>2020</b>	<b>2019</b>
Annen renteinntekt	1 543	4 124
Valutagevinst	455 556	82 750
Annen finansinntekt	-	120
<b>Sum finansinntekter</b>	<b>457 099</b>	<b>86 994</b>
<b>Finanskostnader</b>		
Annen rentekostnad	2 382	392
Valutatap	406 193	104 797
Annen finanskostnad	-	393
<b>Sum finanskostnader</b>	<b>408 575</b>	<b>105 582</b>
<b>Netto finans</b>	<b>48 524 -</b>	<b>18 588</b>

Penneo Dokumentnøkkel: 7PF-4H-M6DJY-PCLYL-MJBPW-STEMY-TQ3XE



DocuSign Envelope ID: 83689EDC-E37C-4216-9CF1-25EAC625A5E2

## NOTE 5: SKATT tall i EUR

Neptune Software AS			
<b>Årets skattekostnad fordeler seg på:</b>	<b>2020</b>	<b>2019</b>	
Betalbar skatt	82 902	67 692	
For lite betalt skatt tidligere år	1 615		
Endring i utsatt skatt	- 235 661 -	3 297	
Kreditfradrag	- -	1 715	
Omregningsdifferanse	3 167	73	
<b>Sum skattekostnad</b>	<b>- 147 977</b>	<b>62 753</b>	
<b>Beregning av årets skattegrunnlag:</b>	<b>2020</b>	<b>2019</b>	
Resultat før skattekostnad	- 1 798 196	274 781	
Permanente forskjeller	698	51 951	
Endring i midlertidige forskjeller	2 165 522 -	18 698	
Omregningsdifferanse	8 801 -	346	
<b>Årets skattegrunnlag</b>	<b>376 826</b>	<b>307 688</b>	
Betalbar skatt i balansen	82 902	67 692	
Reduksjon betalbar skatt, Kreditfradrag	- -	1 715	
<b>Betalbar skatt i balansen</b>	<b>82 902</b>	<b>65 977</b>	
<b>Avstemning fra nominell til faktisk skattesats:</b>	<b>2020</b>	<b>2019</b>	
Resultat før skatt	- 1 798 196	274 781	
<b>Forventet skattekostnad etter nominell skattesats</b>	<b>- 395 603</b>	<b>60 452</b>	
<b>Skatteeffekt av følgende poster</b>			
Kostnader uten fradrag / inntekter uten skatteplikt	154	11 429	
Andre poster	251 561 -	9 026	
For lite betalt skatt tidligere år	1 615		
Omregningsdifferanser	- 5 704 -	104	
<b>Sum skattekostnad</b>	<b>- 147 977</b>	<b>62 751</b>	
<b>Effektiv skattesats</b>	<b>0 %</b>	<b>23 %</b>	
<b>Oversikt over midlertidige forskjeller:</b>	<b>2020</b>	<b>2019</b>	<b>Endring</b>
Driftsmidler	- 80 535 -	20 665 -	59 870
Langsiktige fordringer i valuta	- 2 149 559	- -	2 149 559
Fordringer	- 30 563 -	25 346 -	5 217
<b>Sum</b>	<b>- 2 260 657 -</b>	<b>46 011 -</b>	<b>2 214 646</b>
Inngår ikke i beregning av utsatt skatt	1 160 290	16 831	1 143 459
<b>Grunnlag for beregning av utsatt skatt</b>	<b>- 1 100 367 -</b>	<b>29 180 -</b>	<b>1 071 187</b>
Utsatt skatt / skattefordel	- 242 081 -	6 420 -	235 661

Utsatt skatt og utsatt skattefordel er beregnet med bruk av en skattesats på 22 %.

Penneo Dokumentnøkkel: 7PF-4H-M6DJY-PCLYL-MJBPW-STEMY-TQ3XE



DocuSign Envelope ID: 83689EDC-E37C-4216-9CF1-25EAC625A5E2

## NOTE 5: SKATT KONSERN tall i EUR

Neptune Konsern				
<b>Årets skattekostnad fordeler seg på:</b>	<b>2020</b>		<b>2019</b>	
Betalbar skatt	126 591		67 692	
For lite betalt skatt tidligere år	1 615			
Endring i utsatt skatt	- 18 022 -		3 297	
Kredittfradrag	- -		1 715	
Omregningsdifferanse	- 1 974		73	
<b>Sum skattekostnad</b>	<b>108 210</b>		<b>62 753</b>	
<b>Betalbar skatt i balansen:</b>	<b>2020</b>		<b>2019</b>	
Betalbar skatt virksomhet i Norge	82 902		65 977	
Betalbar skatt virksomhet i utlandet	43 689		-	
<b>Sum betalbar skatt i balansen</b>	<b>126 591</b>		<b>65 977</b>	
<b>Avstemning fra nominell til faktisk skattesats:</b>	<b>2020</b>		<b>2019</b>	
Resultat før skatt	22 560 -		770 725	
<b>Forventet Skattekostnad etter nominell skattesats Norge (22</b>	<b>4 963 -</b>		<b>169 560</b>	
<b>Skatteeffekt av følgende poster</b>				
Effekter av skattesatser utenfor Norge	110 042		226 805	
Kostnader uten fradrag / inntekter uten skatteplikt	154		11 429	
Andre poster	- -		9 026	
For lite betalt skatt tidligere år	1 615			
Omregningsdifferanser	- 8 564		3 103	
<b>Sum skattekostnad</b>	<b>108 210</b>		<b>62 751</b>	
<b>Effektiv skattesats</b>	<b>0 %</b>		<b>0 %</b>	
<b>Oversikt over midlertidige forskjeller:</b>	<b>2020</b>		<b>2019</b>	<b>Endring</b>
Driftsmidler	- 80 535 -		20 665 -	59 870
Langsiktige fordringer i valuta	- -		- -	-
Fordringer	- 30 563 -		25 346 -	5 217
<b>Sum</b>	<b>- 111 098 -</b>		<b>46 011 -</b>	<b>65 087</b>
Inngår ikke i beregning av utsatt skatt	- -		16 831 -	16 831
<b>Grunnlag for beregning av utsatt skatt</b>	<b>- 111 098 -</b>		<b>29 180 -</b>	<b>81 918</b>
Utsatt skatt / skattefordel	- 24 442 -		6 420 -	18 022

Penneo Dokumentnøkkel: 7PF-4H-M6DJY-PCLYL-MUBPW-STEMY-TQ3XE



DocuSign Envelope ID: 83689EDC-E37C-4216-9CF1-25EAC625A5E2

## NOTE 6: ANLEGGSMIDLER tall i EUR

Neptune Software AS				
	Software*	Driftsløspore		Sum
Anskaffelseskost 1.1	567 311	117 534		684 845
Tilgang	459 108	11 909		471 016
Avgang				-
Omregningsdifferanse	- 32 862	- 6 810		- 39 672
<b>Anskaffelseskost 31.12</b>	<b>993 557</b>	<b>122 633</b>		<b>1 116 190</b>
Akk. avskr 1.1	412 242	67 558		479 800
Årets avskr.	161 555	26 836		188 391
Omregningsdifferanse	- 20 016	- 3 272		- 23 288
<b>Akk. Avskr. 31.12</b>	<b>553 781</b>	<b>91 122</b>		<b>644 903</b>
<b>Balanseført verdi 31.12</b>	<b>439 775</b>	<b>31 513</b>		<b>471 288</b>
Årets avskr.	161 555	26 836		188 391
Avskrivningsperiode	3	3		
Neptune Konsern				
	Software*	Driftsløspore	Goodwill**	Sum
Anskaffelseskost 1.1	567 311	165 213	72 883	805 407
Tilgang	459 108	17 707		476 815
Avgang		- 2 263		- 2 263
Omregningsdifferanse	- 32 862			- 32 862
<b>Anskaffelseskost 31.12</b>	<b>993 557</b>	<b>180 657</b>	<b>72 883</b>	<b>1 247 097</b>
Akk. avskr. 1.1	412 242	98 968	51 018	562 228
Årets avskr.	161 555	33 144	14 577	209 276
Omregningsdifferanse	- 20 016	2 945		- 17 071
<b>Akk. avskr. 31.12</b>	<b>553 781</b>	<b>135 057</b>	<b>65 595</b>	<b>754 433</b>
<b>Balanseført verdi 31.12</b>	<b>439 776</b>	<b>45 601</b>	<b>7 288</b>	<b>492 665</b>
Årets avskr.	161 555	33 144	14 577	209 276
Avskrivningsperiode	3	3	5	

\* Software har som en del av tilgangene, egentilvirkede timer fra egne ansatte som beløper seg til 99 265 EUR.

\*\*Goodwill knytter seg til oppkjøp av 100% av aksjene i Neptune Software Germany GmbH.

Penneo Dokumentnøkkel: 7PF-4H-M6DJY-PCLYL-MUBPW-STEMY-TQ3XE



DocuSign Envelope ID: 83689EDC-E37C-4216-9CF1-25EAC625A5E2

## NOTE 7: DATTERSELSKAP OG TILKNYTTET SELSKAP

*tall i EUR*

Selskaps navn	Kontor	Selskap	Eierandel	St.andel
Neptune Software GmbH	Hamburg, Tyskland	DS	100 %	100 %
Neptune Software US	Stewart, FL, USA	DS	100 %	100 %
Neptune Software UK	London, UK	DS	100 %	100 %
Neptune Software Technology Co. **	Shanghai, Kina	TS	40 %	40 %

\*\* TS Neptune Software Technology Co. er bokført etter kostprismetoden i både selskapsregnskap og konsernregnskap. Det er ikke benyttet egenkapitalmetoden og således er ikke konsernets andel av resultat innregnet i konsernet. Bakgrunnen for dette er at selskapet anses uvesentlig for vurdering av konsernet

### Investering etter kostmetoden (Selskapsregnskapet)

Selskaps navn	Kontor	Bokført verdi	Årsresultat 2020	EK 2020
Neptune Software GmbH	Hamburg, Tyskland	242 081	474 057	185 220
Neptune Software US	Stewart, FL, USA	37 351 -	411 680 -	2 238 460
Neptune Software UK*	London, UK	-	408 472 -	619 253
Neptune Software Technology Co.	Shanghai, Kina	16 349 -	7 233	1 560

\*Neptune Software UK er etter avtale overtatt med kostpris kr. 0 der selskaps dærlige leder inngår som ansatt i morselskapet

Penneo Dokumentnøkkel: 7PF-4H-M6DJY-PCLYL-MJBPW-STEMY-TQ3XE



DocuSign Envelope ID: 83689EDC-E37C-4216-9CF1-25EAC625A5E2

## NOTE 8: KONSERNMELLOMVÆRENDE

*tall i EUR*

<b>Fordringer</b>	<b>2020</b>	<b>2019</b>
Lån til foretak i samme konsern	1 648 233	3 939 499
Kundefordringer	2 142 289	-
Andre fordringer	-	-
<b>Sum</b>	<b>3 790 522</b>	<b>3 939 499</b>
Herav fordringer som forfaller > 1 år	1 648 233	3 939 499
<b>Transaksjoner med nærstående selskap</b>	<b>2 020</b>	<b>2 019</b>
Salg til nærstående selskap	2 170 714	1 192 610
Kjøp fra nærstående selskap	378 941	13 614

Det er ført avsetning for tap på lån utstedt til Neptune Software US Inc. på EUR 2 188 044.

Penneo Dokumentnøkkel: 7PF-4H-M6DJY-PCLYL-MJBPW-STEMY-TQ3XE



DocuSign Envelope ID: 83689EDC-E37C-4216-9CF1-25EAC625A5E2

## NOTE 9: BANK

*tall i EUR*

<b>Neptune Software AS</b>		
	<b>2020</b>	<b>2019</b>
Bundne skattetrekkmidler	299 919	108 365
Øvrige bankinnskudd og kontanter	3 661 492	5 355 093
<b>Sum bankinnskudd, kontanter o.l.</b>	<b>3 961 411</b>	<b>5 463 458</b>

<b>Neptune Konsern</b>		
	<b>2020</b>	<b>2019</b>
Bundne skattetrekkmidler	299 919	108 365
Øvrige bankinnskudd og kontanter	5 646 049	6 368 845
<b>Sum bankinnskudd, kontanter o.l.</b>	<b>5 945 968</b>	<b>6 477 210</b>

Penneo Dokumentnøkkel: 7PF-4H-M6DJY-PCLYL-MJBPW-STEMY-TQ3XE



DocuSign Envelope ID: 83689EDC-E37C-4216-9CF1-25EAC625A5E2

## NOTE 10: AKSJER OG AKSJONÆRINFORMASJON

tall i EUR

### Neptune Software AS

Selskapet har totalt 194.628 aksjer pålydende EUR 0,10 per aksje, hvorav 135.048 aksjer er ordinære aksjer (A-aksjer) og 59.580 er preferanseaksjer (B-aksjer)

Samlet aksjekapital utgjør EUR 18.589.

Selskapet har 42 aksjonærer.

Preferanseaksjene (B-aksjer) har en avtalt avkastning per år.

#### Følgende aksjonærer kontrollerer mer enn 1% av aksjene inkludert preferanseaksjer:

Navn	Antall	Eierandel
Standout Capital I AB	60 980	30,6%
Havo Invest AS	40 800	21,0%
Lapetos AS	33 834	17,4%
Lars Appelstål	21 929	11,3%
Sulejewski AS	7 117	3,7%
Neptune Software AS	5 196	2,7%
Ellström Magnus	5 000	2,6%
Skjetlein Holding AS	2 017	1,0%
Enceladus Holding & Invest AS	2 000	1,0%
<b>Aksjer eid direkte eller indirekte av selskapets tillitsvalgte:</b>		
Medlemmer av styret	167 060	85,8%
Andreas Grydeland Sulejewski, Daglig leder og Styremedlem	7 117	3,7%
Lars Appelstål, Styremedlem	21 929	11,3%
Njål Stabell, Styremedlem	35 034	18,0%
Ole-André Haugen, Styremedlem	42 000	22,3%
<b>Egne aksjer:</b>		
Neptune Software AS	5 196	2,67 %

Selskapet har i 2020 ervervet 1.500 aksjer for EUR 179.078

Aksjene er ervervet som følge av nedsalg hos øvrige aksjonærer

Selskapet har i tillegg solgt 100 aksjer for EUR 11.939

Penneo Dokumentnøkkel: 7PF-4H-M6DJY-PCLYL-MUBPW-STEMY-TQ3XE



DocuSign Envelope ID: 83689EDC-E37C-4216-9CF1-25EAC625A5E2

## NOTE 11: EGENKAPITAL

tall i EUR

Neptune Software AS - EUR					
	Aksjekapital	Egne aksjer	Overkurs	Annen EK	Sum
Egenkapital pr 01.01.	19 732 -	384	9 129 730	1 504 809	10 653 886
Omregningdifferanse	- 1 143	22 -	528 846 -	126 633 -	656 601
Fisjon	- 8 007	-	8 601 662 -	1 398 641 -	10 008 309
Ikke registrert kapitalforhøyelse	8 007		8 601 662	1 398 641	10 008 309
Endring egne aksjer	-	134	-	167 006 -	167 139
Årets resultat				1 650 219 -	1 650 219
Utbytte				92 943 -	92 943
<b>Egenkapital pr 31.12.</b>	<b>18 589 -</b>	<b>496</b>	<b>8 600 883 -</b>	<b>531 992</b>	<b>8 086 984</b>

Neptune Konsern - EUR					
	Aksjekapital	Egne aksjer	Overkurs	Annen EK	Sum
Egenkapital pr 01.01.	19 732 -	385	9 129 730 -	1 305 954	7 843 123
Andre endringer				5 857	5 857
Omregningdifferanse	- 1 143	22 -	528 847	133 986 -	395 982
Endring egne aksjer	-	134	-	167 006 -	167 139
Årets resultat				85 651 -	85 651
Utbytte				92 943 -	92 943
<b>Egenkapital pr 31.12.</b>	<b>18 589 -</b>	<b>497</b>	<b>8 600 883 -</b>	<b>1 511 711</b>	<b>7 107 265</b>

## NOTE 12: HENDELSER ETTER BALANSEDAG

Det har etter balansedagen ikke inntruffet hendelser av vesentlig betydning for det avlagte regnskapet.

Penneo Dokumentnøkkel: 7PF-4H-M6DJY-PCLYL-MJBPW-STEMY-TQ3XE



## PENNEO

Signaturene i dette dokumentet er juridisk bindende. Dokument signert med "Penneo"™ - sikker digital signatur".  
De signerende parter sin identitet er registrert, og er listet nedenfor.

"Med min signatur bekrefter jeg alle datoer og innholdet i dette dokument."

### Andreas G Sulejewski

Daglig leder

Serienummer: 9578-5995-4-1151825

IP: 185.90.xxx.xxx

2021-05-10 12:49:43Z



### Andreas G Sulejewski

Styremedlem

Serienummer: 9578-5995-4-1151825

IP: 185.90.xxx.xxx

2021-05-10 12:49:43Z



### KLAS HILLSTRÖM

Styremedlem

Serienummer: 19660815xxxx

IP: 94.246.xxx.xxx

2021-05-10 12:58:08Z



### Ole-Andre Haugen

Styremedlem

Serienummer: 9578-5998-4-880975

IP: 185.90.xxx.xxx

2021-05-10 13:51:52Z



### Lars Appelstål

Styremedlem

Serienummer: 19590528xxxx

IP: 94.255.xxx.xxx

2021-05-10 21:37:34Z



### Njål Stabell

Styremedlem

Serienummer: 9578-5999-4-947727

IP: 84.212.xxx.xxx

2021-05-11 11:04:39Z



### Dag Birger Sørsdahl

Styreleder

Serienummer: 9578-5994-4-494796

IP: 213.212.xxx.xxx

2021-05-12 07:24:08Z



Penneo Dokumentnøkkel: 7PF4H-M6DJY-PCLYL-MJBPW-STEMY-TQ3XE

Dokumentet er signert digitalt, med **Penneo.com**. Alle digitale signatur-data i dokumentet er sikret og validert av den datamaskin-utregnede hash-verdien av det opprinnelige dokument. Dokumentet er låst og tids-stemplet med et sertifikat fra en betrodd tredjepart. All kryptografisk bevis er integrert i denne PDF, for fremtidig validering (hvis nødvendig).

#### Hvordan bekrefter at dette dokumentet er originalen?

Dokumentet er beskyttet av ett Adobe CDS sertifikat. Når du åpner dokumentet i

Adobe Reader, skal du kunne se at dokumentet er sertifisert av **Penneo e-signature service <penneo@penneo.com>**. Dette garanterer at innholdet i dokumentet ikke har blitt endret.

Det er lett å kontrollere de kryptografiske beviser som er lokalisert inne i dokumentet, med Penneo validator - <https://penneo.com/validate>