



ÅRSREGNSKAPET FOR REGNSKAPSÅRET 2021 - GENERELL INFORMASJON

Enheten

Organisasjonsnummer: 898 433 072
Organisasjonsform: Aksjeselskap
Foretaksnavn: AERO NORWAY AS
Forretningsadresse: Flyplassvegen 220
4055 SOLA

Regnskapsår

Årsregnskapets periode: 01.01.2021 - 31.12.2021

Konsern

Morselskap i konsern: Nei

Regnskapsregler

Regler for små foretak benyttet: Nei
Benyttet ved utarbeidelsen av årsregnskapet til selskapet: Regnskapslovens alminnelige regler

Årsregnskapet fastsatt av kompetent organ

Bekreftet av representant for selskapet: Glenford Marston
Dato for fastsettelse av årsregnskapet: 25.03.2022

Grunnlag for avgivelse

År 2021: Årsregnskapet er elektronisk innlevert
År 2020: Tall er hentet fra elektronisk innlevert årsregnskap fra 2021

Det er ikke krav til at årsregnskapet m.v. som sendes til Regnskapsregisteret er undertegnet. Kontrollen på at dette er utført ligger hos revisor/enhetens øverste organ. Sikkerheten ivaretas ved at innsender har rolle/rettighet for innsending av årsregnskapet via Altinn, og ved at det bekreftes at årsregnskapet er fastsatt av kompetent organ.

Brønnøysundregistrene, 23.02.2024



Resultatregnskap

Beløp i: USD	Note	2021	2020
RESULTATREGNSKAP			
Inntekter			
Revenue	1, 2	112 024 679	161 229 618
Other income	3	1 024 591	308 085
Sum inntekter		113 049 270	161 537 703
Kostnader			
Raw materials and consumables used		89 790 959	130 690 213
Employee benefits expense	1, 4	18 961 731	18 295 477
Depreciation and amortisation expenses	5	1 680 702	1 517 505
Other expenses	4	5 777 073	4 791 941
Sum kostnader		116 210 465	155 295 136
Driftsresultat		-3 161 194	6 242 566
Finansinntekter og finanskostnader			
Annen renteinntekt			14 017
Other financial income	1		1 578 867
Sum finansinntekter			1 592 884
Annen rentekostnad	6	498 426	766 268
Other financial expenses	1	70 959	766 897
Sum finanskostnader		569 385	1 533 165
Netto finans		-569 385	59 719
Ordinært resultat før skattekostnad		-3 730 580	6 302 285
Tax expense	7	-913 964	1 830 123
Ordinært resultat etter skattekostnad		-2 816 616	4 472 162
Årsresultat		-2 816 616	4 472 162
Årsresultat etter minoritetsinteresser		-2 816 616	4 472 162
Totalresultat		-2 816 616	4 472 162



Resultatregnskap

Beløp i: USD	Note	2021	2020
Overføringer og disponeringer			
Other equity		-2 816 616	4 472 162
Sum overføringer og disponeringer		-2 816 616	4 472 162



Balanse

Beløp i: USD	Note	2021	2020
BALANSE - EIENDELER			
Anleggsmidler			
Immaterielle eiendeler			
Utsatt skattefordel	7	2 493 030	1 579 066
Goodwill	5	490 513	784 821
Sum immaterielle eiendeler		2 983 543	2 363 887
Varige driftsmidler			
Tomter, bygninger o.a. fast eiendom	5	2 394 744	2 660 748
Maskiner og anlegg	5	2 909 158	2 164 030
Driftsløsøre, inventar o.a. utstyr	5	1 546 962	2 026 844
Sum varige driftsmidler		6 850 864	6 851 622
Sum anleggsmidler		9 834 407	9 215 509
Omløpsmidler			
Varer			
Sum varer	8	25 653 558	16 900 437
Fordringer			
Kundefordringer	9	42 267 820	19 827 819
Andre kortsiktige fordringer		5 125 425	4 064 536
Sum fordringer		47 393 245	23 892 355
Investeringer			
Andre markedsbaserte finansielle instrumenter	12, 17		
Bankinnskudd, kontanter og lignende			
Bankinnskudd, kontanter o.l.	10	1 433 770	906 226
Sum bankinnskudd, kontanter og lignende		1 433 770	906 226
Sum omløpsmidler		74 480 573	41 699 018
SUM EIENDELER		84 314 980	50 914 527



Balanse

Beløp i: USD	Note	2021	2020
BALANSE - EGENKAPITAL OG GJELD			
Egenkapital			
Innskutt egenkapital			
Aksjekapital	11, 12	151 823	151 823
Overkurs	12	6 377 905	6 377 905
Sum innskutt egenkapital		6 529 728	6 529 728
Opptjent egenkapital			
Udekket tap	12	-8 001 928	-10 818 543
Sum opptjent egenkapital		8 001 928	10 818 543
Sum egenkapital		14 531 655	17 348 271
Gjeld			
Langsiktig gjeld			
Utsatt skatt	7		
Annen langsiktig gjeld			
Gjeld til kredittinstitusjoner	13, 14, 15, 17	11 902 277	1 469 085
Øvrig langsiktig gjeld	6, 13, 14, 15, 17	16 554 243	16 581 911
Sum annen langsiktig gjeld		28 456 520	18 050 995
Sum langsiktig gjeld		28 456 520	18 050 995
Kortsiktig gjeld			
Gjeld til kredittinstitusjoner	14, 15, 17	12 614 230	1 373 589
Leverandørgjeld		10 066 831	5 340 426
Betalbar skatt	7		1 925 927
Skyldig offentlige avgifter		1 225 662	1 071 763
Annen kortsiktig gjeld	6, 9, 16	17 420 081	5 803 556
Sum kortsiktig gjeld		41 326 805	15 515 261
Sum gjeld		69 783 325	33 566 256



Balanse

Beløp i: USD	Note	2021	2020
SUM EGENKAPITAL OG GJELD		84 314 980	50 914 527



ÅRSREGNSKAPET 2021

Aero Norway AS

Org.nr 898 433 072

Årsberetning
Resultatregnskap
Balanse
Kontantstrømsoppstilling
Noter
Revisjonsberetning



Årsberetning 2021 for Aero Norway AS

Org.nr 898 433 072

Virksomhetens art

Aero Norway AS er et norsk aksjeselskap der virksomheten er vedlikehold og reparasjon av flymotorer og dertil hørende virksomhet. Selskapet har forretningsadresse i Sola kommune.

Rettvisende oversikt over utvikling og resultat

Selskapet har hatt følgende utvikling i resultat og egenkapital:

Alle til i US \$	2021	2020	2019
Driftsinntekter	113 049 270	161 537 703	214 987 806
Resultat for skattekostnad	-3 730 580	6 302 285	3 072 788
Årsresultat	-2 816 616	4 472 162	2 390 652
Egenkapital	14 531 655	17 348 271	12 876 109
Totalkapital	84 314 980	50 914 527	76 409 944
Egenkapitalandel	17 %	34 %	17 %

Styret mener at årsregnskapet gir et rettvisende bilde av selskapets utvikling, økonomiske stilling og resultat.

Selskapet har hatt en betydelig vekst siden 2014 men covid-19 pandemien medførte en negativ effekt for luftfarten med en betydelig reduksjon som følge av at myndigheter innførte reiserestriksjoner på global basis for å hindre virusspredning. For Aero Norway ble aktiviteten betydelig redusert fra juli 2020, og da særlig for tyngre vedlikehold av CFM56-7B og CFM56-5B. Selskapet gikk også til en 20% permittering av alle ansatte i perioden oktober 2020 til og med februar 2021. For å delvis erstatte bortfall av -7B og -5B volum ble markedet grundig gjennomgått for å øke antall motorer av CFM56-3 motorer, selv om dette ville medføre en betydelig lavere omsetning pr. motor og press på marginer grunnet et mer begrenset marked, noe som også medførte en ytterligere 30% reduksjon i omsetning fra 2020 til 2021. Selskapet har imidlertid oppnådd å holde aktiviteten på et akseptabel nivå gjennom pandemien og har beholdt arbeidsstyrken slik at selskapet er i en god posisjon til å møte en økt påfølgende etterspørsel. Mot slutten av 2021 erfarte man også noen positive signaler mot en noe økt etterspørsel etter tyngre vedlikehold av -7B og -5B motorer.

Totalkapitalen ble økt fra US \$ 50,9 millioner i 2020 til US \$ 84,3 millioner i 2021, mens egenkapitalen ble redusert til US \$ 14,5 millioner fra US \$ 17,3 millioner i 2020.

Antall ansatte ved årsslutt var 187 ansatte + 10 lærlinger sammenlignet med 184 ansatte + 8 lærlinger ved utgangen av 2020.

Lån fra Innovasjon Norge og Sparebank 1 SR-Bank ASA

I januar 2017 tok Aero Norway opp et lån på US \$ 0,6 mill fra Innovasjon Norge. Innovasjon Norge er et viktig statlig virkemiddel for innovasjon og utvikling av norske bedrifter og industri. De støtter selskaper i å utvikle sine konkurransefortrinn og økt fokus på innovasjon.

Ved utgangen av 2021 har selskapet en trekkfasilitet på US \$ 20 mill. i Sparebank 1 SR-Bank ASA. Videre ble det i oktober 2021 tatt opp et langsiktig lån på US \$ 10,0 mill. for å styrke videre vekst.



Fortsatt drift

I samsvar med regnskapslovens § 3-3 bekreftes det at forutsetningen om fortsatt drift er til stede, og denne forutsetningen er lagt til grunn ved utarbeidelsen av årsregnskapet for 2021.

Arbeidsmiljø

Ved utgangen av året er det 187 ansatte i selskapet og 10 lærlinger. Med henvisning til den ordinære EH&S-rapporten for 2021, er arbeidsmiljøet godt og det er ikke implementert spesielle tiltak i dette. Årets sykefravær var på 3,6 % og det var ingen skader på personell eller utstyr.

Selskapet har arbeidsmiljøutvalg og samarbeidsutvalg, som i løpet av året hatt 4 møter. Ellers er selskapet tilknyttet godkjente bedriftshelsetjeneste for å sikre systematisk helse-, miljø- og sikkerhetsarbeid. Selskapet er tilknyttet hovedavtalen mellom LO/ NHO i tillegg til avtalen mellom NHO og Federation of Management og Technology (FLT). De ansatte i selskapet har besluttet å etablere en intern ansatt forening, i stedet for å organisere seg inn i regionale og nasjonale organisasjoner.

Likestilling

Selskapet hadde 197 ansatte ved utgangen av 2021, hvorav 162 menn og 35 kvinner. Styret består av 5 menn og 1 kvinne. Selskapet er en arbeidsplass med flere nasjonaliteter representert og hvor det råder full likestilling mellom kvinner og menn. Styret har etter en vurdering av bedriftens størrelse, antall ansatte og stillingskategorier ikke funnet det nødvendig å iverksette spesielle tiltak med hensyn til likestilling.

Diskriminerings- og tilgjengelighetsloven

Selskapet har sysselsetting og personalpolitikk som sikrer like rettigheter og muligheter for alle ansatte.

Finansiell markedsrisiko

Markedsrisiko

Selskapets kjøp og salg av tjenester foretas i stor utstrekning i US \$. Valutarisikoen er dermed begrenset og relatert til lønn som utbetales i norske kroner. For å styre risikoeksponeringen knyttet til endringer i kursen for norske kroner, har selskapet inngått valutaterminkontrakter frem til april 2023. Totalt har selskapet sikret valutakursen for kjøp av NOK 279 mill norske kroner til en gjennomsnittskurs på 7,9673.

Selskapets gjeld ved årsskiftet er rentebærende noe som gjør at selskapet til en viss grad er eksponert for endringer i det generelle rentenivået.

Kreditrisiko

Risiko for at motparten ikke har økonomisk evne til å oppfylle sine forpliktelser anses moderat. Historisk har tapene vært svært begrenset for selskapet, men pr. 31.12.21 har selskapet foretatt en avsetning for tap på fordringer på US \$ 2,9 millioner.

Likviditetsrisiko

Selskapet vurderer likviditet og arbeidskapital som tilfredsstillende.



Ytre miljø

Selskapet driver ikke virksomhet som forurensar det ytre miljø.

Styret -- ansvarsforsikring

Aero Norway har en løpende ansvarsforsikring som dekker skade på tredjemannsperson, ting eller formue.

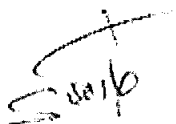
Fremtidsutsikter

Selskapets resultat i 2021 er betydelig påvirket av redusert aktivitet innenfor luftfarten forårsaket av covid-19 pandemien. Ettersom det mot slutten av 2021 var noe økende optimisme som følge av lettelse i reiserestriksjoner så selskapet noen positive signaler i at både operatører og leasingselskaper skulle øke etterspørsel etter tyngre vedlikehold av CFM56 5B og 7B motorer.

Den russiske invasjonen av Ukraina i februar 2022 og påfølgende innførte sanksjoner fra EU og USA vil ha betydning for vår virksomhet. Betydningen er likevel vanskelig å estimere på nåværende tidspunkt.


Selskapet har også en intensjon om å planlegge for kapabilitet på den nye Leap motoren som opereres både på Boeing 737 og Airbus Neo serier. Gjennom pandemien har disse planene blitt forskyvet. Selskapet har likevel en ambisjon om å introdusere Leap i vårt verksted tidligst i 4. kvartal 2023 med installasjon av komponenter samt inspeksjoner.

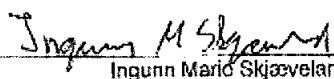
Sola, 25.03.2022



Faruq Ahmad A A Al-Jehani
Styreleder



Glenford Marston
daglig leder


Peter Fredrik Fustdahl
Styremedlem


Jonny Ueland
Styremedlem


Ingunn Marid Skjæveland
Styremedlem


Abdulrahman Faruq A A Al-Jehani
Styremedlem


Roger Keith Dugueno
Styremedlem



Aero Norway AS

Resultatregnskap

Alle tall i US \$

	Note	2021	2020
Driftsinntekter og driftskostnader			
Salgsinntekt	1, 2	112 024 679	161 229 618
Annen driftsinntekt	3	1 024 591	308 085
Sum driftsinntekter		113 049 270	161 537 703
Varekostnad			
Varekostnad		89 790 959	130 690 213
Lønnskostnad	1, 4	18 961 731	18 295 477
Avskrivning av driftsmidler og immaterielle eiendeler	5	1 680 702	1 517 505
Annen driftskostnad	4	5 777 073	4 791 941
Sum driftskostnader		116 210 465	155 295 136
Driftsresultat		-3 161 194	6 242 566
Finansinntekter og finanskostnader			
Annen renteinntekt		0	14 017
Annen finansinntekt	1	0	1 578 867
Annen rentekostnad	6	498 426	766 268
Annen finanskostnad	1	70 959	766 897
Resultat av finansposter		-569 385	59 719
Resultat før skattekostnad		-3 730 580	6 302 285
Skattekostnad	7	-913 964	1 830 123
Årsresultat		-2 816 616	4 472 162
Overføringer			
Avsatt til annen egenkapital		-2 816 616	4 472 162
Sum overføringer		-2 816 616	4 472 162



Aero Norway AS

Balanse

Alle tall i US \$

	Note	2021	2020
Eiendeler			
Anleggsmidler			
Immaterielle eiendeler			
Utsatt skattefordel	7	2 493 030	1 579 066
Goodwill	5	490 513	784 821
Sum immaterielle eiendeler		2 983 543	2 363 887
Varige driftsmidler			
Tomter, bygninger o.a. fast eiendom	5	2 394 744	2 660 748
Maskiner og anlegg	5	2 909 158	2 164 030
Driftsløsøre, inventar o.a. utstyr	5	1 546 962	2 026 844
Sum varige driftsmidler		6 850 864	6 851 622
Sum anleggsmidler		9 834 407	9 215 509
Omløpsmidler			
Lager av varer	8	25 653 558	16 900 437
Fordringer			
Kundefordringer	9	42 267 820	19 827 819
Andre kortsiktige fordringer		5 125 425	4 064 536
Sum fordringer		47 393 245	23 892 355
Investeringer			
Bankinnskudd, kontanter o.l.	10	1 433 770	906 226
Sum omløpsmidler		74 480 573	41 699 018
Sum eiendeler		84 314 980	50 914 527




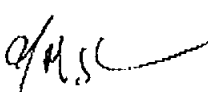





Acro Norway AS

Balanse

Alle tall i US \$

	Note	2021	2020
Egenkapital og gjeld			
Innskutt egenkapital			
Aksjekapital	11, 12	151 823	151 823
Øverkurs	12	6 377 905	6 377 905
Sum Innskutt egenkapital		6 529 728	6 529 728
Annen egenkapital	12	8 001 928	10 818 543
Sum egenkapital		14 531 656	17 348 271
Gjeld			
Annen langsiktig gjeld			
Gjeld til kredittinstitusjoner	13, 14, 15, 17	11 902 277	1 469 085
Øvrig langsiktig gjeld	6, 13, 14, 15, 17	16 554 243	18 581 911
Sum annen langsiktig gjeld		28 456 520	18 050 996
Kortsiktig gjeld			
Gjeld til kredittinstitusjoner	14, 15, 17	12 614 230	1 373 589
Leverandørgjeld		10 056 831	5 340 426
Betalbar skatt	7	0	1 925 927
Skyldig offentlige avgifter		1 225 662	1 071 783
Annen kortsiktig gjeld	6, 9, 16	17 420 081	5 803 556
Sum kortsiktig gjeld		41 326 805	15 515 261
Sum gjeld		69 783 325	33 566 256
Sum egenkapital og gjeld		84 314 980	60 914 527

Sola, 25.03.2022

 Tariq Ahmad A A Al-Jehani Styrelleder	 Glenford Marston daglig leder	 Potor Frodnik Usdahl Styremedlem	 Jonny Ueland Styremedlem
 Ingunn Marie Skjæveland Styremedlem	 Abdurahman Tariq A A Al-Jehani Styremedlem	 Rogge Keith Triquenoy Styremedlem	



Aero Norway AS

Kontantstrømpoppstilling

Alle tall i US \$	2021	2020
Kontantstrøm fra operasjonelle aktiviteter		
Resultat før skattekostnad	-3 730 580	6 302 285
Betalte skatter	-1 925 927	-67 164
Gevinst/tap ved avgang driftsmidler	0	0
Ordinære avskrivninger	1 680 702	1 517 505
Endring i varelager	-8 753 121	13 328 581
Endring i kundefordringer	-22 440 001	3 984 835
Endring i leverandørgjeld	4 726 405	-6 107 970
Endring i andre tidsavgrensningsposter	10 709 536	-14 448 066
Netto kontantstrøm fra operasjonelle aktiviteter	-19 732 986	4 510 006
Kontantstrøm fra investeringer		
Netto inn-/utbetalinger ved kjøp/salg av varige driftsmidler	-1 385 636	-1 991 297
Netto likviditetsendring fra investeringer	-1 385 636	-1 991 297
Kontantstrøm fra finansieringsaktiviteter		
Netto endring i gjeld til kredittinstitusjoner og øvrig langsiktig gjeld	10 405 525	1 888 929
Endring i kortsiktig gjeld til kredittinstitusjoner	11 240 641	-8 888 843
Netto kontantstrøm fra finansieringsaktiviteter	21 646 166	-6 999 914
Netto endring i likvider gjennom året	527 544	-4 481 205
Kontanter og kontantekvivalenter 01.01.	906 226	5 387 431
Kontanter og kontantekvivalenter 31.12.	1 433 770	906 226



Note 1 Regnskapsprinsipper

Årsregnskapet er satt opp i samsvar med regnskapsloven og god regnskapsskikk for små foretak.

Siden selskapets inntekter, varekostnader og innlån i all hovedsak er i US \$, har selskapet valgt US \$ som funksjonell valuta.

Valuta

Balansposter som ikke er målt i US \$ vurderes iht. kursen ved regnskapsårets slutt. Alle transaksjoner som gjennomføres i annen valuta enn US \$ gjennom året blir omregnet til kursen på transaksjonstidspunktet.

Driftsinntekter

Selskapet driver med reparasjon av flymotorer. Inntektsføring skjer ved forsendelse av ferdig reparert flymotor til kunden. Ved salg av varer skjer inntektsføringen på leveringstidspunktet. Ved utleie skjer inntektsføringen månedlig. Inntekter fra utleie er klassifisert som Annen driftsinntekt i resultatregnskapet.

Omløpsmidler / Kortsiktig gjeld

Omløpsmidler og kortsiktig gjeld omfatter normalt poster som forfaller til betaling innen ett år etter balansedagen, samt poster som knytter seg til varekretsløpet. Omløpsmidler inkl. aksjer og andre verdipapirer vurderes normalt til laveste verdi av anskaffelseskost og antatt virkelig verdi.

Anleggsmidler / Langsiktig gjeld

Anleggsmidler omfatter eiendeler bestemt til varig eie og bruk. Anleggsmidler er vurdert til anskaffelseskost. Varige driftsmidler balanseføres og avskrives over driftsmidlets økonomiske levetid. Varige driftsmidler og aksjer nedskrives til gjenvinnbart beløp ved verdifall som forventes ikke å være forbigående. Gjenvinnbart beløp er det høyeste av netto salgsverdi og verdi i bruk. Verdi i bruk er nåverdi av fremtidige kontantstrømmer knyttet til eiendelen. Nedskrivningen reverseres når grunnlaget for nedskrivningen ikke lenger er til stede. Leieavtaler som kvalifiserer til å behandles som finansiell leasing er aktivert.

Fordringer

Kundefordringer og andre fordringer oppføres til pålydende etter fradrag for avsetning til forventet tap. Avsetning til tap gjøres på grunnlag av en individuell vurdering av de enkelte fordringene.

Varer

Varer er vurdert til det laveste av anskaffelseskost og netto salgsverdi.

Valutaterminkontrakter

For å styre risikoeksponeringen knyttet til endringer i valutakurser, har selskapet inngått valutaterminkontrakter. Selskapet har valgt å bruke sikringsbokføring for valutakontrakter. Realisert gevinst/tap er ført mot linjen Lønnskostnad i resultatregnskapet.

Skatt

Skattekostnaden i resultatregnskapet omfatter både periodens betalbare skatt og endring i utsatt skatt/skattefordel. Utsatt skatt/skattefordel er beregnet med 22 % på grunnlag av de midlertidige forskjeller som eksisterer mellom regnskapsmessige og skattemessige verdier, samt ligningsmessig underskudd til fremføring ved utgangen av regnskapsåret. Skatteøkende og skattereduserende midlertidige forskjeller som reverserer eller kan reversere i samme periode er utlignet og nettoført.

Kontantstrømoppstilling

Kontantstrømoppstillingen har blitt utarbeidet ved bruk av den indirekte metoden. Kontanter og kontantekvivalenter består av bankinnskudd og kontanter.



Note 2 Salgsinntekter

Alle selskapets inntekter er fra eksport og gjelder vedlikehold, reparasjon og overhaling av flymotorer.

Note 3 Offentlige tilskudd

Inkludert i Annen driftsinntekt i 2021 og 2020 er offentlige tilskudd på hhv. US \$ 997 337 og US \$ 293 375 relatert til kompensasjonsordningen for foretak med vesentlig omsetningsfall som følge av koronapandemien.

Note 4 Lønnskostnader, antall ansatte, godtgjørelser, lån til ansatte m.m.

Lønnskostnader	2021	2020
Lønninger	14 411 592	12 832 037
Arbeidsgiveravgift	2 161 465	1 828 411
Andre personalkostnader	2 388 673	3 635 030
Sum	18 961 731	18 295 477

Antall årsverk inkludert lærlinger	196	191
------------------------------------	-----	-----

Det er utbetalt lønn på US \$ 252 553 og annen godtgjørelse på US \$ 1 399 til daglig leder i 2021. Det er betalt godtgjørelse til styret på US \$ 17 444 i 2021.

Pensjonskostnader

Selskapet er pliktig til å ha tjenstepensjonsordning etter lov om obligatorisk tjenstepensjon, og har en innskuddsbasert pensjonsordning som oppfyller lovens krav. Årets pensjonspremie på US \$ 649 839 inngår i andre ytelser.

Videre har selskapet en ytelsesbasert AFP-ordning. Årets innbetalte premie utgjør US \$ 257 908. Det er ikke gjort avsetning i selskapets balanse for mulige fremtidige forpliktelser knyttet til ordningen. Dette fordi innbetalte årlige premiebeløp mest sannsynlig vil være tilstrekkelige til å dekke fremtidige pensjonsutbetalinger.

Revisor

Kostnadsført revisjonshonorar for 2021 utgjør US \$ 22 095. I tillegg kommer honorar vedrørende teknisk bistand til utarbeidelse av årsregnskap og skattemelding på US \$ 4 652 og honorar knyttet til attestasjoner for offentlige tilskudd på US \$ 3 779.

Lån

Det er ikke gitt lån eller lignende til ledende personer, aksjeeiere m.v.



Note 5 Anleggsmidler

	Goodwill	Bygninger	Maskiner
Anskaffelseskost pr. 01.01.21	5 282 910	4 611 543	4 160 660
+ Tilgang kjøpte driftsmidler			1 253 753
= Anskaffelseskost 31.12.21	5 282 910	4 611 543	5 414 413
Akkumulerte avskrivninger 31.12.21	4 792 396	2 216 799	2 505 255
= Bokført verdi 31.12.21	490 513	2 394 744	2 909 158
Årets ordinære avskrivninger	294 308	266 004	508 625
Økonomisk levetid	10 år	17 år	5-10 år

	Driftsløsøre, inventar ol.	Sum
Anskaffelseskost pr. 01.01.21	5 986 135	20 041 248
+ Tilgang kjøpte driftsmidler	131 883	1 385 636
= Anskaffelseskost 31.12.21	6 118 018	21 426 884
Akkumulerte avskrivninger 31.12.21	4 571 057	14 085 507
= Bokført verdi 31.12.21	1 546 962	7 341 377
Årets ordinære avskrivninger	611 765	1 680 702
Økonomisk levetid	3-10 år	

Inkludert i Driftsløsøre, inventar ol. er balanseførte leieavtaler med bokført verdi på US \$ 1 857 339. Årets avskrivninger knyttet til disse avtalene utgjør US \$ 334 344.

Note 6 Nærstående parter

Transaksjoner med nærstående parter:

Nærstående part	Relasjon	Type transaksjon	2021	2020
Styremedlemmer	Eiere	Rentekostnad	95 592	314 050

Mellomværender med nærstående parter:

Nærstående part	Relasjon	Klassifisering	2021	2020
Styremedlemmer	Eiere	Øvrig langsiktig gjeld	16 384 503	16 288 911



Note 7 Skatt

Årets skattekostnad	2021	2020
Resultatført skatt på ordinært resultat:		
Betalbar skatt	0	1 925 927
Endring i utsatt skattefordel	-913 964	-95 804
Skattekostnad ordinært resultat	-913 964	1 830 123
Skattepliktig inntekt:		
Ordinært resultat før skatt	-3 730 580	6 302 285
Permanente forskjeller	-423 801	2 016 455
Endring i midlertidige forskjeller	-2 739 654	2 243 685
Anvendelse av fremførbart underskudd	0	-1 808 211
Skattepliktig inntekt	-6 894 035	8 754 214
Betalbar skatt i balansen:		
Betalbar skatt på årets resultat	0	1 925 927
Sum betalbar skatt i balansen	0	1 925 927
Beregning av effektiv skattesats		
Resultat før skatt	-3 730 580	6 302 285
Beregnet skatt av resultat før skatt	-820 728	1 386 503
Skatteeffekt av permanente forskjeller	-93 236	443 620
Sum	-913 964	1 830 123
Effektiv skattesats	24,5 %	29,0 %

Skatteeffekten av midlertidige forskjeller og underskudd til fremføring som har gitt opphav til utsatt skatt og utsatte skattefordeler, spesifisert på typer av midlertidige forskjeller

	2021	2020	Endring
Varige driftsmidler	-623 085	-338 394	284 691
Varebeholdning	-40 802	-591 504	-550 702
Fordringer	-2 941 925	-5 042 058	-2 100 133
Balanseførte leieavtaler	-44 938	-18 473	26 465
Gevinst – og tapskonto	470 627	609 286	138 659
Avsetninger mv	-1 257 794	-1 623 214	-365 420
Andre forskjeller	0	-173 214	-173 214
Sum	-4 437 917	-7 177 571	-2 739 654
Akkumulert fremførbart underskudd	-6 894 035	0	6 894 035
Grunnlag for utsatt skattefordel	-11 331 953	-7 177 571	4 154 381
Utsatt skattefordel (22 %)	-2 493 030	-1 579 066	913 964

Skatteberegningen er foretatt etter at resultat før skatt er omregnet til norske kroner. Effektiv skattesats er påvirket av at denne omregningen har skjedd til gjennomsnittlig valutakurs for året, som var forskjellig fra valutakursen ved årets slutt.



Note 8 Varelager

Pr 31.12.2021 er bokført verdi av varelageret redusert med avsetning for ukurans på US \$ 46 549.

Note 9 Kundefordringer

	2021	2020
Kundefordringer til pålydende	31 002 602	18 623 402
- avsatt til forventet tap	-2 941 925	-5 042 058
Arbeid under utførelse pr 31.12.	14 207 143	6 246 475
Netto kundefordringer	42 267 820	19 827 819

Inkludert i annen kortsiktig gjeld er forskuddsbetalinger fra kunder på US \$ 10 429 101 pr 31.12.2021.

Note 10 Bundne midler

Inkludert i selskapets bankinnskudd pr 31.12. er bundne midler til skattetrekk US \$ 678 626.

Note 11 Aksjekapital

Selskapets aksjekapital består av 300 aksjer med pålydende NOK 3 000. Alle aksjene eies av Aero Gulf Cyprus Ltd.

Styreleder/daglig leder Tariq Ahmad A A Al-Jehani eier 99,6 % av aksjene i Aero Gulf Cyprus Ltd.

Note 12 Egenkapital

	Aksjekapital	Overkurs	Annen egenkapital	Sum
Pr 01.01.2021	151 823	6 377 905	10 818 543	17 348 271
Årets resultat	0	0	-2 816 616	-2 816 616
Pr 31.12.2021	151 823	6 377 905	8 001 928	14 531 655

Note 13 Fordringer og gjeld

	2021	2020
Gjeld som forfaller senere enn 5 år		
Gjeld til kredittinstitusjoner - finansiell leasing	178 304	300 219
Øvrig langsiktig gjeld	16 384 503	16 288 911
Fordringer med forfall senere enn 1 år	0	0



Note 14 Gjeld til Innovasjon Norge og Sparebank 1 SR-Bank ASA

I januar 2017 signerte Aero Norway AS en låneavtale med Innovasjon Norge. Lånet på NOK 5 000 000 betales tilbake over 6 år. Første året var avdragsfritt. Restlån per 31.12.2021 utgjør US \$ 169 740 (NOK 1 500 000) og er inkludert i linjen øvrig langsiktig gjeld i balansen.

Selskapet har kassekredittkonto i Sparebank 1 SR-Bank ASA med kredittramme på US \$ 20 000 000. Per 31.12.2021 er det trukket US \$ 11 863 222 på kassekreditten. I oktober 2021 økte selskapet sin finansielle kapasitet med et langsiktig lån på US \$ 10 000 000 for å finansiere videre vekst.

Note 15 Pantstillelser

	2021	2020
Av selskapets bokført gjeld er sikret med pant:	23 935 239	3 135 674
Bokført verdi av eiendeler stillet som sikkerhet:		
Varige driftsmidler	6 850 864	5 401 010
Varelager	25 653 558	16 900 437
Kundefordringer	42 267 820	19 827 819
Sum	74 772 242	42 129 266

Note 16 Avsetning for mulig garantiarbeid

Inkludert i Annen kortsiktig gjeld per 31.12.2021 er avsetning for mulig garantiarbeid på US \$ 1 257 794.

Note 17 Finansiell markedsrisiko og finansielle instrumenter

Markedsrisiko

Selskapets kjøp og salg av tjenester foretas i stor utstrekning i US \$. Valutarisikoen er dermed begrenset og relatert til lønn som utbetales i norske kroner. For å styre risikoeksponeringen knyttet til endringer i kursen for norske kroner, har selskapet inngått valutaterminkontrakter frem til april 2023. Totalt har selskapet sikret valutakursen for kjøp av 279 mill norske kroner til en gjennomsnittskurs på 7,9673.

Selskapets gjeld ved årsskiftet er rentebærende noe som gjør at selskapet til en viss grad er eksponert for endringer i det generelle rentenivået.

Kreditrisiko

Risiko for at motparten ikke har økonomisk evne til å oppfylle sine forpliktelser anses moderat. Historisk har tapene vært svært begrenset for selskapet, men i årsregnskapet for 2021 har selskapet foretatt en avsetning for tap på fordringer på US \$ 2,9 millioner.

Likviditetsrisiko

Selskapet vurderer likviditet og arbeidskapital som tilfredsstillende.



FRYD REVISJON AS

Til generalforsamlingen i Aero Norway AS

UAVHENGIG REVISORS BERETNING

Uttalelse om revisjonen av årsregnskapet

Konklusjon

Vi har revidert Aero Norway AS' årsregnskap som viser et underskudd på US \$ 2 816 616. Årsregnskapet består av balanse per 31. desember 2021, resultatregnskap og kontantstrømpoppstilling for regnskapsåret avsluttet per denne datoen og noter til årsregnskapet, herunder et sammendrag av viktige regnskapsprinsipper. Etter vår mening oppfylder årsregnskapet gjeldende lovkrav, og gir årsregnskapet et rettviseende bilde av selskapets finansielle stilling per 31. desember 2021 og av dets resultater og kontantstrømmer for regnskapsåret avsluttet per denne datoen i samsvar med regnskapslovens regler og god regnskapsskikk i Norge.

Grunnlag for konklusjonen

Vi har gjennomført revisjonen i samsvar med de internasjonale revisjonsstandardene International Standards on Auditing (ISA-ene). Våre oppgaver og plikter i henhold til disse standardene er beskrevet nedenfor under Revisors oppgaver og plikter ved revisjonen av årsregnskapet. Vi er uavhengige av selskapet slik det kreves i lov, forskrift og International Code of Ethics for Professional Accountants (inkludert internasjonale uavhengighetsstandarder) utstedt av the International Ethics Standards Board for Accountants (IESBA-reglene), og Vi har overholdt våre øvrige etiske forpliktelser i samsvar med disse kravene. Innhentet revisjonsbevis er etter vår vurdering tilstrekkelig og hensiktsmessig som grunnlag for vår konklusjon.

Øvrig informasjon

Styret og daglig leder (ledelsen) er ansvarlige for informasjonen i årsberetningen. Vår konklusjon om årsregnskapet ovenfor dekker ikke informasjonen i årsberetningen. I forbindelse med revisjonen av årsregnskapet er det vår oppgave å lese årsberetningen. Formålet er å vurdere hvorvidt det foreligger vesentlig inkonsistens mellom årsberetningen, og årsregnskapet og den kunnskap vi har opparbeidet oss under revisjonen av årsregnskapet, eller hvorvidt informasjon i årsberetningen ellers fremstår som vesentlig feil. Vi har plikt til å rapportere dersom årsberetningen fremstår som vesentlig feil. Vi har ingenting å rapportere i så henseende. Basert på kunnskapen vi har opparbeidet oss i revisjonen, mener vi at årsberetningen er konsistent med årsregnskapet og inneholder de opplysninger som skal gis i henhold til gjeldene lovkrav.

Ledelsens ansvar for årsregnskapet

Ledelsen er ansvarlig for å utarbeide årsregnskapet og for at det gir et rettviseende bilde i samsvar med regnskapslovens regler og god regnskapsskikk i Norge. Ledelsen er også ansvarlig for slik intern kontroll som den finner nødvendig for å kunne utarbeide et årsregnskap som ikke inneholder vesentlig feilinformasjon, verken som følge av misligheter eller utilsiktede feil. Ved utarbeidelsen av årsregnskapet må ledelsen ta standpunkt til selskapets evne til fortsatt drift og opplyse om forhold av betydning for fortsatt drift. Forutsetningen om fortsatt drift skal legges til grunn for årsregnskapet så lenge det ikke er sannsynlig at virksomheten vil bli avvirket.

Revisors oppgaver og plikter ved revisjonen av årsregnskapet

Vårt mål er å oppnå betryggende sikkerhet for at årsregnskapet som helhet ikke inneholder vesentlig feilinformasjon, verken som følge av misligheter eller utilsiktede feil, og å avgi en revisjonsberetning som inneholder vår konklusjon. Betryggende sikkerhet er en høy grad av sikkerhet, men ingen garanti for at en revisjon utført i samsvar med ISA-ene, alltid vil avdekke vesentlig feilinformasjon som eksisterer. Feilinformasjon kan oppstå som følge av misligheter eller utilsiktede feil. Feilinformasjon blir vurdert som vesentlig dersom den enkeltvis eller samlet med rimelighet kan forventes å påvirke økonomiske beslutninger som brukerne foretar basert på årsregnskapet. For revisors oppgaver og plikter se:

<https://revisorforeningen.no/revisjonsberetninger>

Kvernaland, 25. mars 2022

Fryd Revisjon AS

Asbjørn Nygård

Statsautorisert revisor

FRYD REVISJON AS, Orstadbakken 42, 4355 KVERNALAND.

Org.nr.: 919 314 443 - Telefon: 906 27 385 - E-post: asbjorn@frydrevisjon.no