

SODERN

Société Anonyme au Capital de 426 857 Euros
Siège Social : 20 avenue Descartes – 94450 LIMEIL BREVANNES
RCS Créteil B 572 089 795

TEXTE DES RESOLUTIONS VOTÉES A L'ASSEMBLÉE GÉNÉRALE ORDINAIRE EXERCICE 2022

Pour copie certifiée conforme



Frédéric de LARMINAT
Directeur Administratif & Financier
Secrétaire du Conseil d'administration

SODERN

88

Société anonyme au capital de 426.857 euros
Siège social : 20, avenue Descartes - 94450 LIMEIL-BREVANNES
RCS Créteil 572 089 795

Assemblée Générale Ordinaire du 7 juin 2023

L'an deux mille vingt trois
le sept juin à 15h30

Les actionnaires de la Société SODERN, société anonyme au capital de 426.857 euros, se sont réunis en assemblée générale ordinaire chez ArianeGroup, Immeuble Le Ponant A, 19 rue Leblanc, 75015 PARIS, sur la convocation qui leur a été faite par le conseil d'administration, conformément à la loi, par lettres en date du 23 mai 2023.

Il a été dressé une feuille de présence qui a été émarginée en entrant en séance par chaque membre présent et, le cas échéant, comme mandataire.

Monsieur Franck POIRRIER, Président-directeur général, prend la présidence de l'assemblée.

Monsieur Vincent JACOB représentant ArianeGroup SAS et Madame Domitille LAUDE représentant CEA Investissement, tous deux présents et acceptants sont appelés comme Scrutateurs.

Monsieur Frédéric de LARMINAT est désigné comme Secrétaire.

Le bureau dûment constitué arrête et certifie exacte, sincère et véritable la feuille de présence.

Puis, Monsieur le Président constate, d'après cette feuille de présence, que les actionnaires présents ou représentés réunissent 28 000 actions soit plus du quart et du 5^{ème} du capital social et des droits de vote et que l'assemblée se trouve ainsi régulièrement constituée et peut valablement délibérer.

Monsieur Eric MERESSE, Commissaire du gouvernement dûment convoqué est absent.

Ernst and Young, Commissaire aux comptes titulaire, dûment convoqué, en la personne de Monsieur Thomas BILLAUT, est présent.

Monsieur le Président rappelle que la présente assemblée a été convoquée et se trouve réunie à l'effet de délibérer sur l'ordre du jour suivant :

1. Ratification de cooptation d'un administrateur.
2. Ratification de cooptation d'un nouvel administrateur à compter du 1er juillet 2023.
3. Rapport de gestion du Conseil d'Administration et présentation des comptes de la Société relatifs à l'exercice clos 2022.
4. Rapport du commissaire aux comptes sur les comptes de l'exercice clos 2022.
5. Approbation des comptes annuels de la Société au 31 décembre 2022. Affectation du résultat de l'exercice clos au 31 Décembre 2022.
6. Rapport spécial du commissaire aux comptes sur les conventions visées à l'article L225-38 du Code de Commerce.
7. Pouvoirs en vue des formalités.

Monsieur le Président dépose sur le bureau et met à la disposition des membres de l'assemblée :

1. Les avis de convocation, à savoir :
 - copies des lettres de convocation adressées à chaque actionnaire,
 - copie de la lettre de convocation adressée au commissaire aux comptes et son avis de réception,
 - copie de la lettre de convocation adressée au Commissaire du gouvernement.
2. La feuille de présence à l'assemblée et les pouvoirs y attachés. Ces documents demeureront annexés au registre des procès-verbaux d'assemblées.
3. Le rapport de gestion du conseil d'administration et ses annexes.
4. Les comptes annuels de l'exercice clos au 31 décembre 2022.
5. Les rapports du commissaire aux comptes (rapport général sur les comptes, rapports spéciaux).
6. Le projet des résolutions.

Puis Monsieur le Président déclare que tous les documents et renseignements prévus par la réglementation en vigueur ont été mis à la disposition des actionnaires dans les formes et délais légaux.

Monsieur le Président déclare également que ces documents ont été communiqués puis soumis au Comité Social et Economique.

L'assemblée lui donne acte de ses déclarations.

Monsieur le Président fait donner lecture du rapport de gestion du conseil d'administration et de ses annexes, des comptes annuels clos au 31/12/2022, des rapports du commissaire aux comptes.

Les lectures terminées, Monsieur le Président ouvre la discussion. Puis, personne ne demandant plus la parole, Monsieur le Président met successivement aux voix les résolutions suivantes inscrites à l'ordre du jour.

Première résolution

L'assemblée générale statuant en la forme ordinaire, après avoir entendu lecture du rapport de gestion établi par le Conseil d'administration et du rapport général du commissaire aux comptes, approuve le bilan, le compte de résultat et les annexes, arrêtés au 31 décembre 2022 tels qu'ils ont été présentés.

Conformément aux dispositions des articles 223 quater et 223 quinquies du Code général des impôts, l'assemblée générale approuve expressément le montant des charges non déductibles fiscalement prévues aux articles 39-4 et 39-5 du Code général des impôts et s'élevant globalement à un montant de 20,4 K€.

En conséquence, il est donné quitus aux membres du Conseil d'administration pour leur gestion au cours de l'exercice écoulé.

Cette résolution est adoptée à l'unanimité

Deuxième résolution

L'assemblée générale statuant en la forme ordinaire, sur la proposition du Conseil d'administration, décide d'affecter le bénéfice distribuable de l'exercice comme suit :

ORIGINE	
Report à nouveau antérieur	24 121 030,55 €
Imputation du changement de méthode comptable	677 647,00 €
Report à nouveau après changement de méthode	24 798 677,55 €
Résultat bénéficiaire de l'exercice	7 064 147,00 €
TOTAL	31 862 824,55 €
AFFECTATION	
Dividende	3 500 000,00 €
Report à nouveau	28 362 824,55 €
TOTAL	31 862 824,55 €

Soit un dividende de 125€ par action.

Il est rappelé que les montants des dividendes mis en distribution au cours des trois précédents exercices sont les suivants :

Année	Nombre d'actions	Dividendes distribués	Dividendes par action
2019	28 000	0 €	0 €
2020	28 000	0 €	0 €
2021	28 000	2 440 000 €	80 €

Cette résolution est adoptée à l'unanimité

Troisième résolution

L'assemblée générale statuant en la forme ordinaire après avoir entendu la lecture du rapport spécial du commissaire aux comptes sur les conventions visées à l'article L225-38 du code de commerce, approuve le contenu de ce rapport et prend acte qu'aucune convention réglementée n'a été signée au cours de l'exercice clos le 31 décembre 2022.

Cette résolution est adoptée à l'unanimité

Quatrième résolution

L'assemblée générale ratifie la nomination, en qualité d'administrateur, de Madame Véronique Kayser, faite par le Conseil d'administration à titre provisoire le 7 mars 2023 avec effet immédiat, en remplacement de Madame Morena Bernardini ayant démissionné de ses fonctions le 31 décembre 2022.

En conséquence, Madame Véronique Kayser exerce ses fonctions pour la durée du mandat restant à courir de son prédécesseur qui prendra fin lors de l'assemblée générale appelée à statuer en 2025 sur les comptes de l'exercice clos le 31 décembre 2024.

Cette résolution est adoptée à l'unanimité

Cinquième résolution

Prenant acte de la démission de Monsieur Franck Poirrier de ses fonctions d'administrateur avec effet le 30 juin 2023, l'assemblée générale nomme en qualité d'administrateur Monsieur Vincent Dedieu à compter du 1^{er} juillet 2023. Le mandat de Monsieur Vincent Dedieu prendra fin lors de l'assemblée générale appelée à statuer en 2025 sur les comptes de l'exercice clos le 31 décembre 2024.

Cette résolution est adoptée à l'unanimité

Sixième résolution

L'assemblée générale confère tous pouvoirs au porteur d'un original, d'une copie ou d'un extrait des présentes à l'effet d'accomplir toutes les formalités légales de publicité et de dépôt prescrites par la loi.

Cette résolution est adoptée à l'unanimité

L'ordre du jour étant épuisé, Monsieur le Président déclare la séance levée à 16h00.


De tout ce que dessus, il a été dressé le présent procès-verbal qui, après lecture, a été signé par les membres du bureau.

Le Président

Les Scrutateurs

Le Secrétaire





Sodern

Exercice clos le 31 décembre 2022

Rapport du commissaire aux comptes sur les comptes annuels

ERNST & YOUNG Audit



Sodern

Exercice clos le 31 décembre 2022

Rapport du commissaire aux comptes sur les comptes annuels

A l'Assemblée Générale de la société Sodern,

Opinion

En exécution de la mission qui nous a été confiée par votre assemblée générale, nous avons effectué l'audit des comptes annuels de la société Sodern relatifs à l'exercice clos le 31 décembre 2022, tels qu'ils sont joints au présent rapport.

Nous certifions que les comptes annuels sont, au regard des règles et principes comptables français, réguliers et sincères et donnent une image fidèle du résultat des opérations de l'exercice écoulé ainsi que de la situation financière et du patrimoine de la société à la fin de cet exercice.

Fondement de l'opinion

■ Référentiel d'audit

Nous avons effectué notre audit selon les normes d'exercice professionnel applicables en France. Nous estimons que les éléments que nous avons collectés sont suffisants et appropriés pour fonder notre opinion.

Les responsabilités qui nous incombent en vertu de ces normes sont indiquées dans la partie « Responsabilités du commissaire aux comptes relatives à l'audit des comptes annuels » du présent rapport.

■ Indépendance

Nous avons réalisé notre mission d'audit dans le respect des règles d'indépendance prévues par le Code de commerce et par le Code de déontologie de la profession de commissaire aux comptes, sur la période du 1^{er} janvier 2022 à la date d'émission de notre rapport.



Justification des appréciations

En application des dispositions des articles L. 823-9 et R. 823-7 du Code de commerce relatives à la justification de nos appréciations, nous portons à votre connaissance les appréciations suivantes qui, selon notre jugement professionnel, ont été les plus importantes pour l'audit des comptes annuels de l'exercice.

Les appréciations ainsi portées s'inscrivent dans le contexte de l'audit des comptes annuels pris dans leur ensemble et de la formation de notre opinion exprimée ci-avant. Nous n'exprimons pas d'opinion sur des éléments de ces comptes annuels pris isolément.

Le paragraphe « Reconnaissance du chiffre d'affaires et calcul de la marge associée pour les contrats pluriannuels » de la partie « Règles et méthodes comptables » de l'annexe aux comptes annuels précise que votre société comptabilise le chiffre d'affaires et la marge sur contrats selon la méthode de l'avancement technique. Cette méthode implique l'utilisation par la direction d'estimations, en particulier dans la détermination du résultat prévisionnel de chaque projet.

Nos travaux ont consisté à prendre connaissance des processus mis en place par votre société et à apprécier les données et les hypothèses sur lesquelles se fondent ces estimations. Nous avons procédé à l'appréciation du caractère raisonnable de ces estimations, sur la base des informations disponibles lors de l'arrêt des comptes.

Vérifications spécifiques

Nous avons également procédé, conformément aux normes d'exercice professionnel applicables en France, aux vérifications spécifiques prévues par les textes légaux et réglementaires.

■ Informations données dans le rapport de gestion et dans les autres documents sur la situation financière et les comptes annuels adressés aux actionnaires

Nous n'avons pas d'observation à formuler sur la sincérité et la concordance avec les comptes annuels des informations données dans le rapport de gestion du conseil d'administration et dans les autres documents sur la situation financière et les comptes annuels adressés aux actionnaires.

Nous attestons de la sincérité et de la concordance avec les comptes annuels des informations relatives aux délais de paiement mentionnées à l'article D. 441-6 du Code de commerce.

Nous attestons que la déclaration de performance extra-financière prévue par l'article L. 225-102-1 du Code de commerce figure dans le rapport de gestion, étant précisé que, conformément aux dispositions de l'article L. 823-10 de ce Code, les informations contenues dans cette déclaration n'ont pas fait l'objet de notre part de vérifications de sincérité ou de concordance avec les comptes annuels.

■ Informations relatives au gouvernement d'entreprise

Nous attestons de l'existence, dans la section du rapport de gestion du conseil d'administration consacrée au gouvernement d'entreprise, des informations requises par l'article L. 225-37-4 du Code de commerce.



Responsabilités de la direction et des personnes constituant le gouvernement d'entreprise relatives aux comptes annuels

Il appartient à la direction d'établir des comptes annuels présentant une image fidèle conformément aux règles et principes comptables français ainsi que de mettre en place le contrôle interne qu'elle estime nécessaire à l'établissement de comptes annuels ne comportant pas d'anomalies significatives, que celles-ci proviennent de fraudes ou résultent d'erreurs.

Lors de l'établissement des comptes annuels, il incombe à la direction d'évaluer la capacité de la société à poursuivre son exploitation, de présenter dans ces comptes, le cas échéant, les informations nécessaires relatives à la continuité d'exploitation et d'appliquer la convention comptable de continuité d'exploitation, sauf s'il est prévu de liquider la société ou de cesser son activité.

Les comptes annuels ont été arrêtés par le conseil d'administration.

Responsabilités du commissaire aux comptes relatives à l'audit des comptes annuels

Il nous appartient d'établir un rapport sur les comptes annuels. Notre objectif est d'obtenir l'assurance raisonnable que les comptes annuels pris dans leur ensemble ne comportent pas d'anomalies significatives. L'assurance raisonnable correspond à un niveau élevé d'assurance, sans toutefois garantir qu'un audit réalisé conformément aux normes d'exercice professionnel permet de systématiquement détecter toute anomalie significative. Les anomalies peuvent provenir de fraudes ou résulter d'erreurs et sont considérées comme significatives lorsque l'on peut raisonnablement s'attendre à ce qu'elles puissent, prises individuellement ou en cumulé, influencer les décisions économiques que les utilisateurs des comptes prennent en se fondant sur ceux-ci.

Comme précisé par l'article L. 823-10-1 du Code de commerce, notre mission de certification des comptes ne consiste pas à garantir la viabilité ou la qualité de la gestion de votre société.

Dans le cadre d'un audit réalisé conformément aux normes d'exercice professionnel applicables en France, le commissaire aux comptes exerce son jugement professionnel tout au long de cet audit. En outre :

- ▶ il identifie et évalue les risques que les comptes annuels comportent des anomalies significatives, que celles-ci proviennent de fraudes ou résultent d'erreurs, définit et met en œuvre des procédures d'audit face à ces risques, et recueille des éléments qu'il estime suffisants et appropriés pour fonder son opinion. Le risque de non-détection d'une anomalie significative provenant d'une fraude est plus élevé que celui d'une anomalie significative résultant d'une erreur, car la fraude peut impliquer la collusion, la falsification, les omissions volontaires, les fausses déclarations ou le contournement du contrôle interne ;
- ▶ il prend connaissance du contrôle interne pertinent pour l'audit afin de définir des procédures d'audit appropriées en la circonstance, et non dans le but d'exprimer une opinion sur l'efficacité du contrôle interne ;
- ▶ il apprécie le caractère approprié des méthodes comptables retenues et le caractère raisonnable des estimations comptables faites par la direction, ainsi que les informations les concernant fournies dans les comptes annuels ;

- ▶ il apprécie le caractère approprié de l'application par la direction de la convention comptable de continuité d'exploitation et, selon les éléments collectés, l'existence ou non d'une incertitude significative liée à des événements ou à des circonstances susceptibles de mettre en cause la capacité de la société à poursuivre son exploitation. Cette appréciation s'appuie sur les éléments collectés jusqu'à la date de son rapport, étant toutefois rappelé que des circonstances ou événements ultérieurs pourraient mettre en cause la continuité d'exploitation. S'il conclut à l'existence d'une incertitude significative, il attire l'attention des lecteurs de son rapport sur les informations fournies dans les comptes annuels au sujet de cette incertitude ou, si ces informations ne sont pas fournies ou ne sont pas pertinentes, il formule une certification avec réserve ou un refus de certifier ;
- ▶ il apprécie la présentation d'ensemble des comptes annuels et évalue si les comptes annuels reflètent les opérations et événements sous-jacents de manière à en donner une image fidèle.

Paris-La Défense, le 2 juin 2023

Le Commissaire aux Comptes
ERNST & YOUNG Audit



Jean-Christophe Goudard

Bilan

Présenté en Euros

ACTIF	Exercice clos le 31/12/2022 (12 mois)		Exercice précédent 31/12/2021 (12 mois)		Variation
	Brut	Amort.prov.	Net	Net	
Capital souscrit non appelé (0)					
Actif immobilisé					
Frais d'établissement					
Recherche et développement					
Concessions, brevets, droits similaires	6 089 855	5 181 719	908 136	1 136 358	- 228 222
Fonds commercial					
Autres immobilisations incorporelles	817 959	404 500	413 459	88 802	324 657
Avances et acomptes sur immobilisations incorporelles					
Terrains	2 065 122		2 065 122	2 065 122	
Constructions	25 137 270	15 862 889	9 274 382	8 291 161	983 221
Installations techniques, matériel et outillage industriels	31 626 014	23 963 311	7 662 703	8 770 208	-1 107 505
Autres immobilisations corporelles	5 232 513	3 606 134	1 626 380	1 763 684	- 137 304
Immobilisations en cours	5 899 958		5 899 958	7 568 944	-1 668 986
Avances et acomptes					
Participations évaluées selon mise en équivalence					
Autres participations					
Créances rattachées à des participations					
Autres titres immobilisés					
Prêts					
Autres immobilisations financières	66 990		66 990	66 990	
TOTAL (I)	76 935 681	49 018 552	27 917 129	29 751 268	-1 834 139
Actif circulant					
Matières premières, approvisionnements	22 240 606	3 079 941	19 160 665	16 442 261	2 718 404
En-cours de production de biens	20 370 102		20 370 102	21 628 933	-1 258 831
En-cours de production de services					
Produits intermédiaires et finis	9 416 645	1 794 432	7 622 213	5 560 077	2 062 136
Marchandises					
Avances et acomptes versés sur commandes	1 543 048		1 543 048	666 566	876 482
Clients et comptes rattachés	37 637 495		37 637 495	22 561 515	15 075 980
Autres créances					
. Fournisseurs débiteurs	8 406		8 406		8 406
. Personnel	6 901		6 901	25 800	- 18 899
. Organismes sociaux					
. Etat, impôts sur les bénéfices	12 532 366		12 532 366	12 648 999	- 116 633
. Etat, taxes sur le chiffre d'affaires	1 085 522		1 085 522	1 731 603	- 646 081
. Autres	8 242 631		8 242 631	10 947 583	-2 704 952
Capital souscrit et appelé, non versé					
Valeurs mobilières de placement					
Disponibilités	252		252	348 471	- 348 219
Instruments financiers à terme et jetons détenus					
Charges constatées d'avance	1 176 662		1 176 662	1 360 899	- 184 237
TOTAL (II)	114 260 637	4 874 373	109 386 264	93 922 707	15 463 557
Charges à répartir sur plusieurs exercices (III)					
Primes de remboursement des obligations (IV)					
Ecarts de conversion et différences d'évaluation actif (V)	318 977		318 977	377 958	- 58 981
TOTAL ACTIF (0 à V)	191 515 294	53 892 925	137 622 369	124 051 933	13 570 436

Bilan (suite)

Présenté en Euros

PASSIF	Exercice clos le 31/12/2022 (12 mois)	Exercice précédent 31/12/2021 (12 mois)	Variation
Capitaux Propres			
Capital social ou individuel (dont versé : 426 857)	426 857	426 857	
Primes d'émission, de fusion, d'apport ...			
Ecarts de réévaluation			
Réserve légale	42 686	42 686	
Réserves statutaires ou contractuelles			
Réserves réglementées			
Autres réserves			
Report à nouveau	24 798 678	20 712 577	4 086 101
Résultat de l'exercice	7 064 147	5 648 454	1 415 693
Subventions d'investissement			
Provisions réglementées	2 761 945	2 540 917	221 028
Résultat de l'exercice précédent à affecter			
TOTAL (I)	35 094 312	29 371 491	5 722 821
Produits des émissions de titres participatifs			
Avances conditionnées			
TOTAL (II)			
Provisions pour risques et charges			
Provisions pour risques	9 343 841	10 511 250	-1 167 409
Provisions pour charges	5 101 457	6 378 497	-1 277 040
TOTAL (III)	14 445 298	16 889 747	-2 444 449
Emprunts et dettes			
Emprunts obligataires convertibles			
Autres Emprunts obligataires			
Emprunts et dettes auprès des établissements de crédit			
. Emprunts			
. Découverts, concours bancaires	2 009 075		2 009 075
Emprunts et dettes financières diverses			
. Divers			
. Associés			
Avances et acomptes reçus sur commandes en cours	32 808 344	29 032 745	3 775 599
Dettes fournisseurs et comptes rattachés	20 959 828	19 695 872	1 263 956
Dettes fiscales et sociales			
. Personnel	6 372 827	5 728 329	644 498
. Organismes sociaux	5 003 113	4 573 991	429 122
. Etat, impôts sur les bénéfices			
. Etat, taxes sur le chiffre d'affaires	4 284 664	4 075 430	209 234
. Etat, obligations cautionnées			
. Autres impôts, taxes et assimilés	602 869	1 386 418	- 783 549
Dettes sur immobilisations et comptes rattachés	283 634	53 531	230 103
Autres dettes	176 297	329 267	- 152 970
Instruments financiers à terme			
Produits constatés d'avance	15 431 022	12 877 668	2 553 354
TOTAL (IV)	87 931 674	77 753 251	10 178 423
Écart de conversion et différences d'évaluation passif(V)	151 086	37 443	113 643
TOTAL PASSIF (I à V)	137 622 369	124 051 933	13 570 436

Compte de résultat

Présenté en Euros

	Exercice clos le 31/12/2022 (12 mois)		Exercice précédent 31/12/2021 (12 mois)	Variation absolue	%
	France	Exportations	Total	Total	
Ventes de marchandises					
Production vendue biens	80 729 452		80 729 452	73 069 025	10,48
Production vendue services	4 459 008		4 459 008	9 576 363	-53,44
Chiffres d'affaires Nets	85 188 460		85 188 460	82 645 388	3,08
Production stockée			-532 682	-490 527	8,59
Production immobilisée			-697 069	2 297 530	-130,34
Subventions d'exploitation			-535 725	316 215	-269,42
Reprises sur amort. et prov., transfert de charges			6 625 328	5 973 014	10,92
Autres produits			12 035	396 066	-96,96
Total des produits d'exploitation (I)			90 060 346	91 137 687	-1,18
Achats de marchandises (y compris droits de douane)					
Variation de stock (marchandises)					
Achats de matières premières et autres approvisionnements			9 599 742	9 055 537	6,01
Variation de stock (matières premières et autres approv.)			-3 737 093	-721 453	418,00
Autres achats et charges externes			27 794 035	27 346 873	1,64
Impôts, taxes et versements assimilés			2 969 882	2 744 177	8,22
Salaires et traitements			28 705 478	26 632 544	7,78
Charges sociales			12 094 654	11 597 212	4,29
Dotations aux amortissements sur immobilisations			5 202 872	4 553 356	14,26
Dotations aux provisions sur immobilisations					
Dotations aux provisions sur actif circulant			551 019	978 223	-43,67
Dotations aux provisions pour risques et charges			3 955 496	5 341 267	-25,94
Autres charges			94 255	213 669	-55,89
Total des charges d'exploitation (II)			87 230 340	87 741 406	-0,58
RESULTAT EXPLOITATION (I-II)			2 830 006	3 396 281	-16,67
Quotes-parts de résultat sur opérations faites en commun					
Bénéfice attribué ou perte transférée (III)					
Perte supportée ou bénéfice transféré (IV)					
Produits financiers de participations					
Produits des autres valeurs mobilières et créances					
Autres intérêts et produits assimilés			51 159	16 017	219,40
Reprises sur provisions et transferts de charges			377 958	14 393	N/S
Différences positives de change			1 981 473	801 187	147,32
Produits nets sur cessions valeurs mobilières placement					
Total des produits financiers (V)			2 410 589	831 597	189,87
Dotations financières aux amortissements et provisions			318 977	377 958	-15,61
Intérêts et charges assimilées			1 557	16 172	-90,37
Différences négatives de change			259 931	197 479	31,62
Charges nettes sur cessions valeurs mobilières de placement					
Total des charges financières (VI)			580 465	591 609	-1,88
RESULTAT FINANCIER (V-VI)			1 830 124	239 987	662,59
RESULTAT COURANT AVANT IMPOT (I-II+III-IV+V-VI)			4 660 130	3 636 269	28,16

Compte de résultat (suite)

Présenté en Euros

	Exercice clos le 31/12/2022 (12 mois)	Exercice précédent 31/12/2021 (12 mois)	Variation absolue	%
Produits exceptionnels sur opérations de gestion		27 775	- 27 775	-100
Produits exceptionnels sur opérations en capital				
Reprises sur provisions et transferts de charges	452 824	355 761	97 063	27,28
Total des produits exceptionnels (VII)	452 824	383 537	69 287	18,07
Charges exceptionnelles sur opérations de gestion	121 912	335 510	- 213 598	-63,66
Charges exceptionnelles sur opérations en capital		2 591	- 2 591	-100
Dotations exceptionnelles aux amortissements et provisions	673 852	715 434	- 41 582	-5,81
Total des charges exceptionnelles (VIII)	795 764	1 053 535	- 257 771	-24,47
RESULTAT EXCEPTIONNEL (VII-VIII)	-342 939	-669 998	327 059	48,81
Participation des salariés (IX)	412 790	451 191	- 38 401	-8,51
Impôts sur les bénéfices (X)	-3 159 746	-3 133 374	- 26 372	0,84
Total des Produits (I+III+V+VII)	92 923 759	92 352 821	570 938	0,62
Total des charges (II+IV+VI+VII+IX+X)	85 859 612	86 704 367	- 844 755	-0,97
RESULTAT NET	7 064 147	5 648 454	1 415 693	25,06
Dont Crédit-bail mobilier				
Dont Crédit-bail immobilier				

SODERN

Annexes Légales

Annexes Légales

Au bilan avant répartition de l'exercice clos le 31/12/2022 dont le total est de 137 622 369,35 E et au compte de résultat de l'exercice dégageant un résultat de 7 064 146,57 E, présenté sous forme de liste.

L'exercice a une durée de 12 mois, recouvrant la période du 01/01/2022 au 31/12/2022.

Les notes et tableaux ci-après font partie intégrante des comptes annuels.

L'exercice précédent avait une durée de 12 mois recouvrant la période du 01/01/2021 au 31/12/2021.

SOMMAIRE

REGLES ET METHODES COMPTABLES

- Règles et méthodes comptables
- Changements de méthode

COMPLEMENTS D'INFORMATIONS RELATIFS AU BILAN ET AU COMPTE DE RESULTAT

- Etat des immobilisations
- Etat des amortissements
- Etat des provisions
- Etat des échéances des créances et des dettes

Informations et commentaires sur :

- Produits et avoirs à recevoir
- Charges à payer et avoirs à établir
- Charges et produits constatés d'avance
- Ecart de conversion
- Composition du capital social
- Ventilation du chiffre d'affaires net
- Ventilation de l'impôt sur les bénéfices

ENGAGEMENTS FINANCIERS ET AUTRES INFORMATIONS

- Engagements financiers
 - Honoraires des Commissaires Aux Comptes
 - Effectif moyen
 - Identité des sociétés-mères consolidant les comptes de la société
-

Règles et méthodes comptables

Les conventions générales comptables ont été appliquées dans le respect du principe de prudence, conformément aux hypothèses de base :

- continuité de l'exploitation,
- permanence des méthodes comptables d'un exercice à l'autre,
- indépendance des exercices,

et conformément aux règles générales d'établissement et de présentation des comptes annuels.

Les comptes sont établis conformément au P.C.G 2014 homologué par arrêté du 8 septembre 2014 modifié par arrêté du 26 décembre 2016 (ANC 2016-07) et par arrêté du 20 avril 2018 (ANC 2018-01) concernant les changements de méthodes, changements d'estimations et corrections d'erreurs, dans le respect des principes prévus par les articles 121-1 à 121-5 du code de commerce.

Les méthodes d'évaluation et de présentation des comptes annuels retenues pour cet exercice n'ont pas été modifiées par rapport à l'exercice précédent.

La méthode de base retenue pour l'évaluation des éléments inscrits en comptabilité est la méthode des coûts historiques.

Les principales méthodes utilisées sont les suivantes:

IMMOBILISATIONS INCORPORELLES ET CORPORELLES

En application des dispositions de l'article 17 du règlement 2004-06 et de l'avis 2005-D du 1er juin 2005, la méthode prospective de réallocation des valeurs nettes comptables a été retenue, les immobilisations décomposables étant seules concernées.

Il n'a pas été identifié par la direction d'immobilisations décomposables au cours de l'exercice.

Les durées d'usage retenues pour l'évaluation des amortissements sont principalement les suivantes :

- ✓ Construction ensemble immobilière : 10, 20 et 25 ans
- ✓ Installations générales : 6 ans et 10 ans
- ✓ Matériel de laboratoire : 4 ans
- ✓ Moyen industriel : 8 ans
- ✓ Matériel informatique technique : 4 ans
- ✓ Moyens d'essais et de simulation : 5 ans
- ✓ Matériel de bureau et informatique : 4 ans
- ✓ Mobilier : 10 ans

En complément, les amortissements dérogatoires sont pratiqués

Les frais de recherche et de développement autofinancés sont comptabilisés en charges de l'exercice au cours duquel ils sont exposés, à l'exception de certaines dépenses de développement, qui sont activées au bilan si tous les critères requis (art. PCG 311-3) sont respectés.

IMMOBILISATIONS FINANCIERES ET VALEURS MOBILIERES DE PLACEMENT

La valeur brute est constituée par le coût d'achat hors frais accessoires. Lorsque la valeur d'inventaire est inférieure à la valeur brute, une dépréciation est constatée pour le montant de la différence.

STOCKS

Les stocks de produits achetés sont valorisés au coût d'acquisition suivant la méthode du prix moyen pondéré incluant les frais internes directement attribuables à l'acquisition de ces produits achetés.

Une provision destinée à couvrir les risques (obsolescence, péremption, plan de production, ...) est constituée lorsque ceux-ci sont avérés.

Les en-cours de production, les produits intermédiaires et finis sont chiffrés en coût global de production, exclusion faite des frais de distribution, d'administration et des frais financiers. Le coût de production comprend les charges directes et indirectes de production.

Des provisions sont constituées chaque fois qu'apparaît un risque de non écoulement en fin de vie d'un produit.

RECONNAISSANCE DU CHIFFRE D'AFFAIRES ET CALCUL DE LA MARGE ASSOCIEE POUR LES CONTRATS PLURIANNUELS

Le Chiffre d'Affaires est reconnu lorsqu'il y a transfert de propriété. Ce transfert s'exerce soit par une livraison physique soit par le passage de jalons techniques. Pour ces contrats pluriannuels, Le pourcentage de marge cumulée l'année N doit être égal au pourcentage de marge attendue à terminaison.

Lorsque le pourcentage d'avancement des dépenses est supérieur au pourcentage d'avancement du Chiffre d'Affaires, ce surplus de dépense est passé à stock (stocks calculés).

Lorsque le pourcentage d'avancement des dépenses est inférieur au pourcentage d'avancement du Chiffre d'Affaires, des provisions pour Charges sont calculées.

Pour les contrats pluriannuels, la perte probable sur un contrat, dès qu'elle est connue, fait l'objet de provisions dans sa totalité.

Ponctuellement lorsqu'une facturation autorisée par le contrat ne correspond pas à un travail que l'on peut rapprocher de cette facturation, le Chiffre d'Affaires facturé est réduit par la comptabilisation au passif du bilan de PCA (Produits Constatés d'Avance). Ces PCA sont repris par la suite lors de la réalisation des travaux. On peut aussi constater une facture à établir (FAE) lorsque que la facturation contractuelle n'est pas en phase avec la réalisation du projet, le chiffre d'affaires est augmenté par la comptabilisation à l'actif du bilan de la FAE. Ces FAE sont reprises lors de l'émission de la facture.

CREANCES ET DETTES

Les créances et les dettes ont été évaluées pour leur valeur nominale.

Les créances ont le cas échéant été dépréciées par voie de provision pour tenir compte des difficultés de recouvrement auxquelles elles étaient susceptibles de donner lieu.

Les créances clients ont été retenues pour leur valeur brute, conformément aux principes comptables.

OPERATIONS EN DEVISES

Les charges et les produits en devises sont enregistrés pour leur contre-valeur à la date de l'opération.

Les dettes, créances et disponibilités en devises figurent au bilan pour leur contre-valeur au cours de fin d'exercice.

La différence résultant de l'actualisation des dettes et créances en devises à ce dernier cours est portée au bilan en écart de conversion.

PROVISIONS REGLEMENTEES

Elles concernent les amortissements dérogatoires qui représentent la différence entre les amortissements fiscaux et les amortissements techniques calculés suivant le mode linéaire.

PROVISIONS POUR RISQUES ET CHARGES

Outre les pertes latentes de conversion des créances et des dettes en devises sur la base du dernier cours de change de l'exercice, à l'exclusion des cours garantis, et les provisions pour retraite et médailles, SODERN provisionne les risques de perte et charges sur contrats engagés, sur la base des estimations les plus probables au moment de l'arrêté des comptes, et d'une manière générale tout risque ou charge connue à la date d'arrêté à prendre en compte sur l'exercice.

Changements de méthode

La société a acté un changement de méthode dans la comptabilisation des engagements de retraite afin d'éviter des retraitements entre comptes sociaux et consolidés du groupe dont elle dépend.

Le tableau ci-après ne tient pas compte des résultats des exercices 2021 & 2022 afin de mieux identifier l'impact du changement de méthode sur le report à nouveau.

	31/12/2022 Comptabilité Sodern - arrêté comptable	31/12/2022 Proforma méthode 2021 (ex méthode)	01/01/2022 Proforma méthode 2022 (nouvelle méthode)	31/12/2021 Comptabilité Sodern - arrêté comptable
Fonds propres avant résultat de l'exercice				
<i>Capital social</i>	426 857	426 857	426 857	426 857
<i>Réserve légale</i>	42 686	42 686	42 686	42 686
<i>Report à nouveau</i>	20 034 931	20 712 577	20 034 931	20 712 577
Total fonds propres avant Résultat	20 504 474	21 182 120	20 504 474	21 182 120

L'évaluation des indemnités de fin de carrière se monte à 4 737 K€ pour la totalité de l'effectif.

Ce montant correspond à la part acquise, c'est-à-dire qu'il est calculé sur la base de l'ancienneté au 31/12/2022.

La méthode de calcul est basée sur la rémunération individuelle à laquelle on applique un coefficient variable fonction de l'âge, de l'ancienneté et du statut du salarié selon qu'il est cadre ou non cadre.

Les hypothèses retenues au 31/12/2022 sont les suivantes :

- ✓ Âge de départ à la retraite : 62 ans ·
- ✓ Taux d'actualisation : 3.15 % ·
- ✓ Taux de revalorisation des salaires : 3% ·
- ✓ Taux d'inflation : 2.20 % ·
- ✓ Taux de rotation compris entre 0.00% et 3.25% selon l'âge d'entrée dans la société
- ✓ Taux de charges sociales : 48.49 %
- ✓ Table de mortalité : INSEE TV 2016-2018

Etat des immobilisations

	Valeur brute des immobilisations au début d'exercice	Augmentations	
		Réévaluation en cours d'exercice	Acquisitions, créations, virements pst à pst
Frais d'établissement, recherche et développement			
Autres immobilisations incorporelles	6 126 940		780 874
Terrains	2 065 122		
Constructions sur sol propre	10 584 599		328 322
Constructions sur sol d'autrui			
Installations générales, agencements, constructions	12 047 133		2 177 217
Installations techniques, matériel et outillages industriels	30 488 013		1 138 001
Autres installations, agencements, aménagements	35 212		
Matériel de transport			
Matériel de bureau, informatique, mobilier	4 583 996		613 306
Emballages récupérables et divers			
Immobilisations corporelles en cours	7 568 944		1 925 079
Avances et acomptes			
TOTAL	67 373 018		6 181 925
Participations évaluées par équivalence			
Autres participations			
Autres titres immobilisés			
Prêts et autres immobilisations financières	66 990		
TOTAL	66 990		
TOTAL GENERAL	73 566 948		6 962 799

	Diminutions		Valeur brute immob. à fin exercice	Réév. Lég. Val. Origine à fin exercice
	Par virement de pst à pst	Par cession ou mise HS		
Frais d'établissement, recherche et développement				
Autres immobilisations incorporelles			6 907 814	
Terrains			2 065 122	
Constructions sur sol propre			10 912 921	
Constructions sur sol d'autrui				
Installations générales, agencements, constructions			14 224 350	
Installations techniques, matériel et outillages industriels			31 626 014	
Autres installations, agencements, aménagements			35 212	
Matériel de transport				
Matériel de bureau, informatique, mobilier			5 197 302	
Emballages récupérables et divers				
Immobilisations corporelles en cours	1 179 970	2 414 095	5 899 958	
Avances et acomptes				
TOTAL	1 179 970	2 414 095	69 960 877	
Participations évaluées par équivalence				
Autres participations				
Autres titres immobilisés				
Prêts et autres immobilisations financières			66 990	
TOTAL			66 990	
TOTAL GENERAL	1 179 970	2 414 095	76 935 681	

Etat des amortissements

	Situations et mouvements de l'exercice			
	Début exercice	Dotations exercice	Eléments sortis reprises	Fin exercice
Frais d'établissement, recherche				
Autres immobilisations incorporelles	4 901 780	684 439		5 586 219
Terrains				
Constructions sur sol propre	5 861 305	384 299		6 245 604
Constructions sur sol d'autrui				
Installations générales, agencements constructions	8 479 266	1 138 019		9 617 285
Installations techniques, matériel et outillages industriels	21 717 805	2 245 506		23 963 311
Installations générales, agencements divers	35 212			35 212
Matériel de transport				
Matériel de bureau, informatique, mobilier	2 820 312	750 610		3 570 922
Emballages récupérables et divers				
TOTAL	38 913 900	4 518 433		43 432 333
TOTAL GENERAL	43 815 680	5 202 872		49 018 552

	Ventilation des dotations aux amortissements de l'exercice			Mouvements affectant la provision pour amort. dérog.	
	Linéaire	Dégressif	Exception.	Dotations	Reprises
Frais d'établissement, recherche					
Autres immobilisations incorporelles	684 439				
Terrains					
Constructions sur sol propre	384 299				
Constructions sur sol d'autrui					
Installations générales, agencements constructions	1 138 019				
Installations techniques, matériel et outillage industriels	2 245 506			589 151	351 974
Installations générales, agencements divers				84 701	100 850
Matériel de transport					
Matériel de bureau, informatique, mobilier	750 610				
Emballages récupérables et divers					
TOTAL	4 518 433			673 852	452 824
TOTAL GENERAL	5 202 872			673 852	452 824

Etat des provisions

PROVISIONS	Début exercice	Augmentations dotations	Diminutions Reprises	Fin exercice
Pour reconstitution gisements Pour investissement Pour hausse des prix Amortissements dérogatoires Dont majorations exceptionnelles de 30% Pour implantations à l'étranger avant le 1.1.92 Pour implantations à l'étranger après le 1.1.92 Pour prêts d'installation Autres provisions réglementées	2 540 917	673 852	452 824	2 761 945
TOTAL Provisions réglementées	2 540 917	673 852	452 824	2 761 945
Pour litiges Pour garanties données clients Pour pertes sur marchés à terme Pour amendes et pénalités Pour pertes de change Pour pensions et obligations Pour impôts Pour renouvellement immobilisations Pour grosses réparations Pour charges sur congés payés Autres provisions	431 359 377 958 6 378 497 3 783 508	405 675 318 977 1 067 164	431 359 377 958 1 277 040 894 140	405 675 318 977 5 101 457 3 956 532
TOTAL Provisions	10 971 322	1 791 816	2 980 497	9 782 641
Sur immobilisations incorporelles Sur immobilisations corporelles Sur titres mis en équivalence Sur titres de participation Sur autres immobilisations financières Sur stocks et en-cours Sur comptes clients Autres dépréciations	5 206 343	551 019	882 989	4 874 373
TOTAL Dépréciations	5 206 343	551 019	882 989	4 874 373
TOTAL GENERAL	18 718 582	3 016 687	4 316 310	17 418 959
Dont dotations et reprises : - d'exploitation - financières - exceptionnelles		4 506 515 318 977 673 852	6 546 307 377 958 452 824	

Etat des échéances des créances et des dettes

ETAT DES CREANCES	Montant brut	Un an au plus	Plus d'un an
Créances rattachées à des participations			
Prêts			66 990
Autres immobilisations financières	66 990		
Clients douteux ou litigieux			
Autres créances clients	37 637 495	37 637 495	
Créances représentatives de titres prêtés			
Personnel et comptes rattachés	6 901	6 901	
Sécurité sociale, autres organismes sociaux			
Etat et autres collectivités publiques :			
- Impôts sur les bénéfiques	12 532 366	12 532 366	
- T.V.A	1 085 522	1 085 522	
- Autres impôts, taxes, versements et assimilés			
- Divers	11 558	11 558	
Groupe et associés	8 099 646	8 099 646	
Débiteurs divers	139 834	139 834	
Charges constatées d'avance	1 176 662	1 176 662	
TOTAL GENERAL	60 756 974	60 689 984	66 990
Montant des prêts accordés dans l'exercice			
Remboursements des prêts dans l'exercice			
Prêts et avances consentis aux associés			

ETAT DES DETTES	Montant brut	A un an au plus	Plus 1 an 5 ans au plus	A plus de 5 ans
Emprunts obligataires convertibles				
Autres emprunts obligataires				
Emprunts et dettes auprès des établissements de crédits :				
- à 1 an maximum	2 009 075	2 009 075		
- plus d'un an				
Emprunts et dettes financières divers				
Fournisseurs et comptes rattachés	20 959 828	20 959 828		
Personnel et comptes rattachés	6 372 827	6 372 827		
Sécurité sociale et autres organismes sociaux	5 003 113	5 003 113		
Etat et autres collectivités publiques :				
- Impôts sur les bénéfiques				
- T.V.A	4 284 664	4 284 664		
- Obligations cautionnées				
- Autres impôts et taxes	602 869	602 869		
Dettes sur immobilisations et comptes rattachés	283 634	283 634		
Groupe et associés				
Autres dettes	176 297	176 297		
Dettes représentatives de titres empruntés				
Produits constatés d'avance	15 431 022	15 431 022		
TOTAL GENERAL	55 123 329	55 123 329		
Emprunts souscrits en cours d'exercice				
Emprunts remboursés en cours d'exercice				
Emprunts et dettes contractés auprès des associés				

Produits et avoirs à recevoir

Montant des produits et avoirs à recevoir inclus dans les postes suivants du bilan	Montant TTC
IMMOBILISATIONS FINANCIERES	
Créances rattachées à des participations	
Autres immobilisations financières	
CREANCES	
Créances clients et comptes rattachés	22 101 036
Autres créances (dont avoirs à recevoir :)	11 558
VALEURS MOBILIERES DE PLACEMENT	
DISPONIBILITES	
TOTAL	22 112 594

Charges à payer et avoirs à établir

Montant des charges à payer et avoirs à établir inclus dans les postes suivants du bilan	Montant TTC
Emprunts obligataires convertibles	
Autres emprunts obligataires	
Emprunts et dettes auprès des établissements de crédit	
Emprunts et dettes financières divers	
Dettes fournisseurs et comptes rattachés	17 246 246
Dettes fiscales et sociales	9 527 217
Dettes sur immobilisations et comptes rattachés	
Autres dettes (dont avoirs à établir :)	
TOTAL	26 773 464

Charges et produits constatés d'avance

	Charges	Produits
Charges / Produits d'exploitation	1 176 662	15 431 022
Charges / Produits financiers		
Charges / Produits exceptionnels		
TOTAL	1 176 662	15 431 022

Ecarts de conversion en monnaie étrangère

NATURE DES ECARTS	ACTIF Montant	Différence compensée par couverture de change	Provision pour perte de change	PASSIF Montant
- Sur Immobilisations non financières				
- Sur Immobilisations financières				
- Sur créances	1 262		1 262	142 680
- Sur dettes financières				
- Sur dettes d'exploitation	317 714		317 714	8 406
- Sur dettes sur immobilisations				
TOTAL	318 977		318 977	151 086

Composition du capital social

	Nombre	Valeur nominale
Actions / parts sociales composant le capital social au début de l'exercice	28 000	15,24
Actions / parts sociales émises pendant l'exercice		
Actions / parts sociales remboursées pendant l'exercice		
Actions / parts sociales composant le capital social en fin d'exercice	28 000	15,24

Ventilation du chiffre d'affaires net

Répartition par secteur d'activité	Montant
Ventes de marchandises	
Ventes de produits finis	80 729 452
Prestations de services	4 459 008
TOTAL	85 188 460

Répartition par marché géographique	Montant
France	46 104 862
Etranger	39 083 598
TOTAL	85 188 460

Ventilation de l'impôt sur les bénéfices

	Résultat avant impôts	Impôts
Résultat courant	4 660 130	
Résultat exceptionnel (et participation)	-342 939	
Résultat comptable	7 206 451	

Engagements financiers

Engagements donnés	Montant
Effets escomptés non échus Avals et cautions Engagements en matière de pensions Autres engagements donnés :	2 487 491
TOTAL	2 487 491
Dont concernant : - les dirigeants - les filiales - les participations - les autres entreprises liées Dont engagements assortis de sûretés réelles	

Honoraires des Commissaires aux Comptes

	Montant
- Honoraires facturés au titre du contrôle légal des comptes - Honoraires facturés au titre des conseils et prestations de services	67 325
TOTAL	67 325

Effectif moyen

	Personnel salarié	Personnel mis à disposition de l'entreprise
Cadres	306	
Agents de maîtrise et techniciens	1	
Employés	77	
Ouvriers	77	
TOTAL	461	

Identité des sociétés-mères consolidant les comptes de la société


Sodern était depuis 2006 consolidée par la méthode globale dans les comptes d'AIRBUS GROUP NV. Sodern est consolidée dans les comptes AGS (Ariane Group SA) depuis le 01/07/2016.

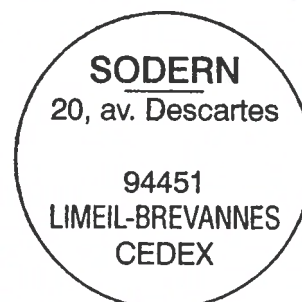
TABLEAU DES FILIALES ET PARTICIPATIONS

Sodern ne possède ni filiale ni participation.

SODERN

Bilan


Frédéric de LARMINAT
Directeur Administratif et Financier



Bilan

Présenté en Euros

ACTIF	Exercice clos le 31/12/2022 (12 mois)		Exercice précédent 31/12/2021 (12 mois)		Variation
	Brut	Amort.prov.	Net	Net	
Capital souscrit non appelé (0)					
Actif immobilisé					
Frais d'établissement					
Recherche et développement					
Concessions, brevets, droits similaires	6 089 855	5 181 719	908 136	1 136 358	- 228 222
Fonds commercial					
Autres immobilisations incorporelles	817 959	404 500	413 459	88 802	324 657
Avances et acomptes sur immobilisations incorporelles					
Terrains	2 065 122		2 065 122	2 065 122	
Constructions	25 137 270	15 862 889	9 274 382	8 291 161	983 221
Installations techniques, matériel et outillage industriels	31 626 014	23 963 311	7 662 703	8 770 208	-1 107 505
Autres immobilisations corporelles	5 232 513	3 606 134	1 626 380	1 763 684	- 137 304
Immobilisations en cours	5 899 958		5 899 958	7 568 944	-1 668 986
Avances et acomptes					
Participations évaluées selon mise en équivalence					
Autres participations					
Créances rattachées à des participations					
Autres titres immobilisés					
Prêts					
Autres immobilisations financières	66 990		66 990	66 990	
TOTAL (I)	76 935 681	49 018 552	27 917 129	29 751 268	-1 834 139
Actif circulant					
Matières premières, approvisionnements	22 240 606	3 079 941	19 160 665	16 442 261	2 718 404
En-cours de production de biens	20 370 102		20 370 102	21 628 933	-1 258 831
En-cours de production de services					
Produits intermédiaires et finis	9 416 645	1 794 432	7 622 213	5 560 077	2 062 136
Marchandises					
Avances et acomptes versés sur commandes	1 543 048		1 543 048	666 566	876 482
Clients et comptes rattachés	37 637 495		37 637 495	22 561 515	15 075 980
Autres créances					
. Fournisseurs débiteurs	8 406		8 406		8 406
. Personnel	6 901		6 901	25 800	- 18 899
. Organismes sociaux					
. Etat, impôts sur les bénéfices	12 532 366		12 532 366	12 648 999	- 116 633
. Etat, taxes sur le chiffre d'affaires	1 085 522		1 085 522	1 731 603	- 646 081
. Autres	8 242 631		8 242 631	10 947 583	-2 704 952
Capital souscrit et appelé, non versé					
Valeurs mobilières de placement					
Disponibilités	252		252	348 471	- 348 219
Instruments financiers à terme et jetons détenus					
Charges constatées d'avance	1 176 662		1 176 662	1 360 899	- 184 237
TOTAL (II)	114 260 637	4 874 373	109 386 264	93 922 707	15 463 557
Charges à répartir sur plusieurs exercices (III)					
Primes de remboursement des obligations (IV)					
Ecarts de conversion et différences d'évaluation actif (V)	318 977		318 977	377 958	- 58 981
TOTAL ACTIF (0 à V)	191 515 294	53 892 925	137 622 369	124 051 933	13 570 436

Bilan (suite)

Présenté en Euros

PASSIF	Exercice clos le 31/12/2022 (12 mois)	Exercice précédent 31/12/2021 (12 mois)	Variation
Capitaux Propres			
Capital social ou individuel (dont versé : 426 857)	426 857	426 857	
Primes d'émission, de fusion, d'apport ...			
Ecart de réévaluation			
Réserve légale	42 686	42 686	
Réserves statutaires ou contractuelles			
Réserves réglementées			
Autres réserves			
Report à nouveau	24 798 678	20 712 577	4 086 101
Résultat de l'exercice	7 064 147	5 648 454	1 415 693
Subventions d'investissement			
Provisions réglementées	2 761 945	2 540 917	221 028
Résultat de l'exercice précédent à affecter			
TOTAL (I)	35 094 312	29 371 491	5 722 821
Produits des émissions de titres participatifs			
Avances conditionnées			
TOTAL (II)			
Provisions pour risques et charges			
Provisions pour risques	9 343 841	10 511 250	-1 167 409
Provisions pour charges	5 101 457	6 378 497	-1 277 040
TOTAL (III)	14 445 298	16 889 747	-2 444 449
Emprunts et dettes			
Emprunts obligataires convertibles			
Autres Emprunts obligataires			
Emprunts et dettes auprès des établissements de crédit			
. Emprunts			
. Découverts, concours bancaires	2 009 075		2 009 075
Emprunts et dettes financières diverses			
. Divers			
. Associés			
Avances et acomptes reçus sur commandes en cours	32 808 344	29 032 745	3 775 599
Dettes fournisseurs et comptes rattachés	20 959 828	19 695 872	1 263 956
Dettes fiscales et sociales			
. Personnel	6 372 827	5 728 329	644 498
. Organismes sociaux	5 003 113	4 573 991	429 122
. Etat, impôts sur les bénéfices			
. Etat, taxes sur le chiffre d'affaires	4 284 664	4 075 430	209 234
. Etat, obligations cautionnées			
. Autres impôts, taxes et assimilés	602 869	1 386 418	- 783 549
Dettes sur immobilisations et comptes rattachés	283 634	53 531	230 103
Autres dettes	176 297	329 267	- 152 970
Instruments financiers à terme			
Produits constatés d'avance	15 431 022	12 877 668	2 553 354
TOTAL (IV)	87 931 674	77 753 251	10 178 423
Ecart de conversion et différences d'évaluation passif(V)	151 086	37 443	113 643
TOTAL PASSIF (I à V)	137 622 369	124 051 933	13 570 436

SODERN

Compte de résultat

Compte de résultat

Présenté en Euros

	Exercice clos le 31/12/2022 (12 mois)			Exercice précédent 31/12/2021 (12 mois)	Variation absolue	%
	France	Exportations	Total	Total		
Ventes de marchandises						
Production vendue biens	80 729 452		80 729 452	73 069 025	7 660 427	10,48
Production vendue services	4 459 008		4 459 008	9 576 363	-5 117 355	-53,44
Chiffres d'affaires Nets	85 188 460		85 188 460	82 645 388	2 543 072	3,08
Production stockée			-532 682	-490 527	- 42 155	8,59
Production immobilisée			-697 069	2 297 530	-2 994 599	-130,34
Subventions d'exploitation			-535 725	316 215	- 851 940	-269,42
Reprises sur amort. et prov., transfert de charges			6 625 328	5 973 014	652 314	10,92
Autres produits			12 035	396 066	- 384 031	-96,96
Total des produits d'exploitation (I)			90 060 346	91 137 687	-1 077 341	-1,18
Achats de marchandises (y compris droits de douane)						
Variation de stock (marchandises)						
Achats de matières premières et autres approvisionnements			9 599 742	9 055 537	544 205	6,01
Variation de stock (matières premières et autres approv.)			-3 737 093	-721 453	-3 015 640	418,00
Autres achats et charges externes			27 794 035	27 346 873	447 162	1,64
Impôts, taxes et versements assimilés			2 969 882	2 744 177	225 705	8,22
Salaires et traitements			28 705 478	26 632 544	2 072 934	7,78
Charges sociales			12 094 654	11 597 212	497 442	4,29
Dotations aux amortissements sur immobilisations			5 202 872	4 553 356	649 516	14,26
Dotations aux provisions sur immobilisations						
Dotations aux provisions sur actif circulant			551 019	978 223	- 427 204	-43,67
Dotations aux provisions pour risques et charges			3 955 496	5 341 267	-1 385 771	-25,94
Autres charges			94 255	213 669	- 119 414	-55,89
Total des charges d'exploitation (II)			87 230 340	87 741 406	- 511 066	-0,58
RESULTAT EXPLOITATION (I-II)			2 830 006	3 396 281	- 566 275	-16,67
Quotes-parts de résultat sur opérations faites en commun						
Bénéfice attribué ou perte transférée (III)						
Perte supportée ou bénéfice transféré (IV)						
Produits financiers de participations						
Produits des autres valeurs mobilières et créances						
Autres intérêts et produits assimilés			51 159	16 017	35 142	219,40
Reprises sur provisions et transferts de charges			377 958	14 393	363 565	N/S
Différences positives de change			1 981 473	801 187	1 180 286	147,32
Produits nets sur cessions valeurs mobilières placement						
Total des produits financiers (V)			2 410 589	831 597	1 578 992	189,87
Dotations financières aux amortissements et provisions			318 977	377 958	- 58 981	-15,61
Intérêts et charges assimilées			1 557	16 172	- 14 615	-90,37
Différences négatives de change			259 931	197 479	62 452	31,62
Charges nettes sur cessions valeurs mobilières de placement						
Total des charges financières (VI)			580 465	591 609	- 11 144	-1,88
RESULTAT FINANCIER (V-VI)			1 830 124	239 987	1 590 137	662,59
RESULTAT COURANT AVANT IMPOT (I-II+III-IV+V-VI)			4 660 130	3 636 269	1 023 861	28,16

Compte de résultat (suite)

Présenté en Euros

	Exercice clos le 31/12/2022 (12 mois)	Exercice précédent 31/12/2021 (12 mois)	Variation absolue	%
Produits exceptionnels sur opérations de gestion		27 775	- 27 775	-100
Produits exceptionnels sur opérations en capital				
Reprises sur provisions et transferts de charges	452 824	355 761	97 063	27,28
Total des produits exceptionnels (VII)	452 824	383 537	69 287	18,07
Charges exceptionnelles sur opérations de gestion	121 912	335 510	- 213 598	-63,66
Charges exceptionnelles sur opérations en capital		2 591	- 2 591	-100
Dotations exceptionnelles aux amortissements et provisions	673 852	715 434	- 41 582	-5,81
Total des charges exceptionnelles (VIII)	795 764	1 053 535	- 257 771	-24,47
RESULTAT EXCEPTIONNEL (VII-VIII)	-342 939	-669 998	327 059	48,81
Participation des salariés (IX)	412 790	451 191	- 38 401	-8,51
Impôts sur les bénéfices (X)	-3 159 746	-3 133 374	- 26 372	0,84
Total des Produits (I+III+V+VII)	92 923 759	92 352 821	570 938	0,62
Total des charges (II+IV+VI+VII+IX+X)	85 859 612	86 704 367	- 844 755	-0,97
RESULTAT NET	7 064 147	5 648 454	1 415 693	25,06
Dont Crédit-bail mobilier				
Dont Crédit-bail immobilier				

SODERN

Annexes Légales

Annexes Légales

Au bilan avant répartition de l'exercice clos le 31/12/2022 dont le total est de 137 622 369,35 E et au compte de résultat de l'exercice dégageant un résultat de 7 064 146,57 E, présenté sous forme de liste.

L'exercice a une durée de 12 mois, recouvrant la période du 01/01/2022 au 31/12/2022.

Les notes et tableaux ci-après font partie intégrante des comptes annuels.

L'exercice précédent avait une durée de 12 mois recouvrant la période du 01/01/2021 au 31/12/2021.

SOMMAIRE

REGLES ET METHODES COMPTABLES

- Règles et méthodes comptables
- Changements de méthode

COMPLEMENTS D'INFORMATIONS RELATIFS AU BILAN ET AU COMPTE DE RESULTAT

- Etat des immobilisations
- Etat des amortissements
- Etat des provisions
- Etat des échéances des créances et des dettes

Informations et commentaires sur :

- Produits et avoirs à recevoir
- Charges à payer et avoirs à établir
- Charges et produits constatés d'avance
- Ecart de conversion
- Composition du capital social
- Ventilation du chiffre d'affaires net
- Ventilation de l'impôt sur les bénéfices

ENGAGEMENTS FINANCIERS ET AUTRES INFORMATIONS

- Engagements financiers
- Honoraires des Commissaires Aux Comptes
- Effectif moyen
- Identité des sociétés-mères consolidant les comptes de la société
- Résultat des 5 derniers exercices

Règles et méthodes comptables

Les conventions générales comptables ont été appliquées dans le respect du principe de prudence, conformément aux hypothèses de base :

- continuité de l'exploitation,
- permanence des méthodes comptables d'un exercice à l'autre,
- indépendance des exercices,

et conformément aux règles générales d'établissement et de présentation des comptes annuels.

Les comptes sont établis conformément au P.C.G 2014 homologué par arrêté du 8 septembre 2014 modifié par arrêté du 26 décembre 2016 (ANC 2016-07) et par arrêté du 20 avril 2018 (ANC 2018-01) concernant les changements de méthodes, changements d'estimations et corrections d'erreurs, dans le respect des principes prévus par les articles 121-1 à 121-5 du code de commerce.

Les méthodes d'évaluation et de présentation des comptes annuels retenues pour cet exercice n'ont pas été modifiées par rapport à l'exercice précédent.

La méthode de base retenue pour l'évaluation des éléments inscrits en comptabilité est la méthode des coûts historiques.

Les principales méthodes utilisées sont les suivantes:

IMMOBILISATIONS INCORPORELLES ET CORPORELLES

En application des dispositions de l'article 17 du règlement 2004-06 et de l'avis 2005-D du 1er juin 2005, la méthode prospective de réallocation des valeurs nettes comptables a été retenue, les immobilisations décomposables étant seules concernées.

Il n'a pas été identifié par la direction d'immobilisations décomposables au cours de l'exercice.

Les durées d'usage retenues pour l'évaluation des amortissements sont principalement les suivantes :

- ✓ Construction ensemble immobilière : 10, 20 et 25 ans
- ✓ Installations générales : 6 ans et 10 ans
- ✓ Matériel de laboratoire : 4 ans
- ✓ Moyen industriel : 8 ans
- ✓ Matériel informatique technique : 4 ans
- ✓ Moyens d'essais et de simulation : 5 ans
- ✓ Matériel de bureau et informatique : 4 ans
- ✓ Mobilier : 10 ans

En complément, les amortissements dérogatoires sont pratiqués

Les frais de recherche et de développement autofinancés sont comptabilisés en charges de l'exercice au cours duquel ils sont exposés, à l'exception de certaines dépenses de développement, qui sont activées au bilan si tous les critères requis (art. PCG 311-3) sont respectés.

IMMOBILISATIONS FINANCIERES ET VALEURS MOBILIERES DE PLACEMENT

La valeur brute est constituée par le coût d'achat hors frais accessoires. Lorsque la valeur d'inventaire est inférieure à la valeur brute, une dépréciation est constatée pour le montant de la différence.

STOCKS

Les stocks de produits achetés sont valorisés au coût d'acquisition suivant la méthode du prix moyen pondéré incluant les frais internes directement attribuables à l'acquisition de ces produits achetés.

Une provision destinée à couvrir les risques (obsolescence, péremption, plan de production, ...) est constituée lorsque ceux-ci sont avérés.

Les en-cours de production, les produits intermédiaires et finis sont chiffrés en coût global de production, exclusion faite des frais de distribution, d'administration et des frais financiers. Le coût de production comprend les charges directes et indirectes de production.

Des provisions sont constituées chaque fois qu'apparaît un risque de non écoulement en fin de vie d'un produit.

RECONNAISSANCE DU CHIFFRE D'AFFAIRES ET CALCUL DE LA MARGE ASSOCIEE POUR LES CONTRATS PLURIANNUELS

Le Chiffre d'Affaires est reconnu lorsqu'il y a transfert de propriété. Ce transfert s'exerce soit par une livraison physique soit par le passage de jalons techniques. Pour ces contrats pluriannuels, Le pourcentage de marge cumulée l'année N doit être égal au pourcentage de marge attendue à terminaison.

Lorsque le pourcentage d'avancement des dépenses est supérieur au pourcentage d'avancement du Chiffre d'Affaires, ce surplus de dépense est passé à stock (stocks calculés).

Lorsque le pourcentage d'avancement des dépenses est inférieur au pourcentage d'avancement du Chiffre d'Affaires, des provisions pour Charges sont calculées.

Pour les contrats pluriannuels, la perte probable sur un contrat, dès qu'elle est connue, fait l'objet de provisions dans sa totalité.

Ponctuellement lorsqu'une facturation autorisée par le contrat ne correspond pas à un travail que l'on peut rapprocher de cette facturation, le Chiffre d'Affaires facturé est réduit par la comptabilisation au passif du bilan de PCA (Produits Constatés d'Avance). Ces PCA sont repris par la suite lors de la réalisation des travaux. On peut aussi constater une facture à établir (FAE) lorsque que la facturation contractuelle n'est pas en phase avec la réalisation du projet, le chiffre d'affaires est augmenté par la comptabilisation à l'actif du bilan de la FAE. Ces FAE sont reprises lors de l'émission de la facture.

CREANCES ET DETTES

Les créances et les dettes ont été évaluées pour leur valeur nominale.

Les créances ont le cas échéant été dépréciées par voie de provision pour tenir compte des difficultés de recouvrement auxquelles elles étaient susceptibles de donner lieu.

Les créances clients ont été retenues pour leur valeur brute, conformément aux principes comptables.

OPERATIONS EN DEVISES

Les charges et les produits en devises sont enregistrés pour leur contre-valeur à la date de l'opération.

Les dettes, créances et disponibilités en devises figurent au bilan pour leur contre-valeur au cours de fin d'exercice.

La différence résultant de l'actualisation des dettes et créances en devises à ce dernier cours est portée au bilan en écart de conversion.

PROVISIONS REGLEMEENTEES

Elles concernent les amortissements dérogatoires qui représentent la différence entre les amortissements fiscaux et les amortissements techniques calculés suivant le mode linéaire.

PROVISIONS POUR RISQUES ET CHARGES

Outre les pertes latentes de conversion des créances et des dettes en devises sur la base du dernier cours de change de l'exercice, à l'exclusion des cours garantis, et les provisions pour retraite et médailles, SODERN provisionne les risques de perte et charges sur contrats engagés, sur la base des estimations les plus probables au moment de l'arrêté des comptes, et d'une manière générale tout risque ou charge connue à la date d'arrêté à prendre en compte sur l'exercice.

Changements de méthode

La société a acté un changement de méthode dans la comptabilisation des engagements de retraite afin d'éviter des retraitements entre comptes sociaux et consolidés du groupe dont elle dépend.

Le tableau ci-après ne tient pas compte des résultats des exercices 2021 & 2022 afin de mieux identifier l'impact du changement de méthode sur le report à nouveau.

	31/12/2022 Comptabilité Sodern - arrêté comptable	31/12/2022 Proforma méthode 2021 (ex méthode)	01/01/2022 Proforma méthode 2022 (nouvelle méthode)	31/12/2021 Comptabilité Sodern - arrêté comptable
Fonds propres avant résultat de l'exercice				
<i>Capital social</i>	426 857	426 857	426 857	426 857
<i>Réserve légale</i>	42 686	42 686	42 686	42 686
<i>Report à nouveau</i>	20 034 931	20 712 577	20 034 931	20 712 577
Total fonds propres avant Résultat	20 504 474	21 182 120	20 504 474	21 182 120

L'évaluation des indemnités de fin de carrière se monte à 4 737 K€ pour la totalité de l'effectif.

Ce montant correspond à la part acquise, c'est-à-dire qu'il est calculé sur la base de l'ancienneté au 31/12/2022.

La méthode de calcul est basée sur la rémunération individuelle à laquelle on applique un coefficient variable fonction de l'âge, de l'ancienneté et du statut du salarié selon qu'il est cadre ou non cadre.

Les hypothèses retenues au 31/12/2022 sont les suivantes :

- ✓ Âge de départ à la retraite : 62 ans ·
- ✓ Taux d'actualisation : 3.15 % ·
- ✓ Taux de revalorisation des salaires : 3% ·
- ✓ Taux d'inflation : 2.20 % ·
- ✓ Taux de rotation compris entre 0.00% et 3.25% selon l'âge d'entrée dans la société
- ✓ Taux de charges sociales : 48.49 %
- ✓ Table de mortalité : INSEE TV 2016-2018

Etat des immobilisations

	Valeur brute des immobilisations au début d'exercice	Augmentations	
		Réévaluation en cours d'exercice	Acquisitions, créations, virements pst à pst
Frais d'établissement, recherche et développement			
Autres immobilisations incorporelles	6 126 940		780 874
Terrains	2 065 122		
Constructions sur sol propre	10 584 599		328 322
Constructions sur sol d'autrui			
Installations générales, agencements, constructions	12 047 133		2 177 217
Installations techniques, matériel et outillages industriels	30 488 013		1 138 001
Autres installations, agencements, aménagements	35 212		
Matériel de transport			
Matériel de bureau, informatique, mobilier	4 583 996		613 306
Emballages récupérables et divers			
Immobilisations corporelles en cours	7 568 944		1 925 079
Avances et acomptes			
TOTAL	67 373 018		6 181 925
Participations évaluées par équivalence			
Autres participations			
Autres titres immobilisés			
Prêts et autres immobilisations financières	66 990		
TOTAL	66 990		
TOTAL GENERAL	73 566 948		6 962 799

	Diminutions		Valeur brute immob. à fin exercice	Réév. Lég. Val. Origine à fin exercice
	Par virement de pst à pst	Par cession ou mise HS		
Frais d'établissement, recherche et développement				
Autres immobilisations incorporelles			6 907 814	
Terrains			2 065 122	
Constructions sur sol propre			10 912 921	
Constructions sur sol d'autrui				
Installations générales, agencements, constructions			14 224 350	
Installations techniques, matériel et outillages industriels			31 626 014	
Autres installations, agencements, aménagements			35 212	
Matériel de transport				
Matériel de bureau, informatique, mobilier			5 197 302	
Emballages récupérables et divers				
Immobilisations corporelles en cours	1 179 970	2 414 095	5 899 958	
Avances et acomptes				
TOTAL	1 179 970	2 414 095	69 960 877	
Participations évaluées par équivalence				
Autres participations				
Autres titres immobilisés				
Prêts et autres immobilisations financières			66 990	
TOTAL			66 990	
TOTAL GENERAL	1 179 970	2 414 095	76 935 681	

Etat des amortissements

	Situations et mouvements de l'exercice			
	Début exercice	Dotations exercice	Eléments sortis reprises	Fin exercice
Frais d'établissement, recherche				
Autres immobilisations incorporelles	4 901 780	684 439		5 586 219
Terrains				
Constructions sur sol propre	5 861 305	384 299		6 245 604
Constructions sur sol d'autrui				
Installations générales, agencements constructions	8 479 266	1 138 019		9 617 285
Installations techniques, matériel et outillages industriels	21 717 805	2 245 506		23 963 311
Installations générales, agencements divers	35 212			35 212
Matériel de transport				
Matériel de bureau, informatique, mobilier	2 820 312	750 610		3 570 922
Emballages récupérables et divers				
TOTAL	38 913 900	4 518 433		43 432 333
TOTAL GENERAL	43 815 680	5 202 872		49 018 552

	Ventilation des dotations aux amortissements de l'exercice			Mouvements affectant la provision pour amort. dérog.	
	Linéaire	Dégressif	Exception.	Dotations	Reprises
Frais d'établissement, recherche					
Autres immobilisations incorporelles	684 439				
Terrains					
Constructions sur sol propre	384 299				
Constructions sur sol d'autrui					
Installations générales, agencements constructions	1 138 019				
Installations techniques, matériel et outillage industriels	2 245 506			589 151	351 974
Installations générales, agencements divers				84 701	100 850
Matériel de transport					
Matériel de bureau, informatique, mobilier	750 610				
Emballages récupérables et divers					
TOTAL	4 518 433			673 852	452 824
TOTAL GENERAL	5 202 872			673 852	452 824

Etat des provisions

PROVISIONS	Début exercice	Augmentations dotations	Diminutions Reprises	Fin exercice
Pour reconstitution gisements Pour investissement Pour hausse des prix Amortissements dérogatoires Dont majorations exceptionnelles de 30% Pour implantations à l'étranger avant le 1.1.92 Pour implantations à l'étranger après le 1.1.92 Pour prêts d'installation Autres provisions réglementées	2 540 917	673 852	452 824	2 761 945
TOTAL Provisions réglementées	2 540 917	673 852	452 824	2 761 945
Pour litiges Pour garanties données clients Pour pertes sur marchés à terme Pour amendes et pénalités Pour pertes de change Pour pensions et obligations Pour impôts Pour renouvellement immobilisations Pour grosses réparations Pour charges sur congés payés Autres provisions	431 359 377 958 6 378 497 3 783 508	405 675 318 977 1 067 164	431 359 377 958 1 277 040 894 140	405 675 318 977 5 101 457 3 956 532
TOTAL Provisions	10 971 322	1 791 816	2 980 497	9 782 641
Sur immobilisations incorporelles Sur immobilisations corporelles Sur titres mis en équivalence Sur titres de participation Sur autres immobilisations financières Sur stocks et en-cours Sur comptes clients Autres dépréciations	5 206 343	551 019	882 989	4 874 373
TOTAL Dépréciations	5 206 343	551 019	882 989	4 874 373
TOTAL GENERAL	18 718 582	3 016 687	4 316 310	17 418 959
Dont dotations et reprises : - d'exploitation - financières - exceptionnelles		4 506 515 318 977 673 852	6 546 307 377 958 452 824	

Etat des échéances des créances et des dettes

ETAT DES CREANCES	Montant brut	Un an au plus	Plus d'un an
Créances rattachées à des participations			
Prêts			66 990
Autres immobilisations financières	66 990		
Clients douteux ou litigieux			
Autres créances clients	37 637 495	37 637 495	
Créances représentatives de titres prêtés			
Personnel et comptes rattachés	6 901	6 901	
Sécurité sociale, autres organismes sociaux			
Etat et autres collectivités publiques :			
- Impôts sur les bénéfices	12 532 366	12 532 366	
- T.V.A	1 085 522	1 085 522	
- Autres impôts, taxes, versements et assimilés			
- Divers	11 558	11 558	
Groupe et associés	8 099 646	8 099 646	
Débiteurs divers	139 834	139 834	
Charges constatées d'avance	1 176 662	1 176 662	
TOTAL GENERAL	60 756 974	60 689 984	66 990
Montant des prêts accordés dans l'exercice			
Remboursements des prêts dans l'exercice			
Prêts et avances consentis aux associés			

ETAT DES DETTES	Montant brut	A un an au plus	Plus 1 an 5 ans au plus	A plus de 5 ans
Emprunts obligataires convertibles				
Autres emprunts obligataires				
Emprunts et dettes auprès des établissements de crédits :				
- à 1 an maximum	2 009 075	2 009 075		
- plus d'un an				
Emprunts et dettes financières divers				
Fournisseurs et comptes rattachés	20 959 828	20 959 828		
Personnel et comptes rattachés	6 372 827	6 372 827		
Sécurité sociale et autres organismes sociaux	5 003 113	5 003 113		
Etat et autres collectivités publiques :				
- Impôts sur les bénéfices				
- T.V.A	4 284 664	4 284 664		
- Obligations cautionnées				
- Autres impôts et taxes	602 869	602 869		
Dettes sur immobilisations et comptes rattachés	283 634	283 634		
Groupe et associés				
Autres dettes	176 297	176 297		
Dettes représentatives de titres empruntés				
Produits constatés d'avance	15 431 022	15 431 022		
TOTAL GENERAL	55 123 329	55 123 329		
Emprunts souscrits en cours d'exercice				
Emprunts remboursés en cours d'exercice				
Emprunts et dettes contractés auprès des associés				

Produits et avoirs à recevoir

Montant des produits et avoirs à recevoir inclus dans les postes suivants du bilan	Montant TTC
IMMOBILISATIONS FINANCIERES	
Créances rattachées à des participations	
Autres immobilisations financières	
CREANCES	
Créances clients et comptes rattachés	22 101 036
Autres créances (dont avoirs à recevoir :)	11 558
VALEURS MOBILIERES DE PLACEMENT	
DISPONIBILITES	
TOTAL	22 112 594

Charges à payer et avoirs à établir

Montant des charges à payer et avoirs à établir inclus dans les postes suivants du bilan	Montant TTC
Emprunts obligataires convertibles	
Autres emprunts obligataires	
Emprunts et dettes auprès des établissements de crédit	
Emprunts et dettes financières divers	
Dettes fournisseurs et comptes rattachés	17 246 246
Dettes fiscales et sociales	9 527 217
Dettes sur immobilisations et comptes rattachés	
Autres dettes (dont avoirs à établir :)	
TOTAL	26 773 464

Charges et produits constatés d'avance

	Charges	Produits
Charges / Produits d'exploitation	1 176 662	15 431 022
Charges / Produits financiers		
Charges / Produits exceptionnels		
TOTAL	1 176 662	15 431 022

Ecarts de conversion en monnaie étrangère

NATURE DES ECARTS	ACTIF Montant	Différence compensée par couverture de change	Provision pour perte de change	PASSIF Montant
- Sur Immobilisations non financières				
- Sur Immobilisations financières				
- Sur créances	1 262		1 262	142 680
- Sur dettes financières				
- Sur dettes d'exploitation	317 714		317 714	8 406
- Sur dettes sur immobilisations				
TOTAL	318 977		318 977	151 086

Composition du capital social

	Nombre	Valeur nominale
Actions / parts sociales composant le capital social au début de l'exercice	28 000	15,24
Actions / parts sociales émises pendant l'exercice		
Actions / parts sociales remboursées pendant l'exercice		
Actions / parts sociales composant le capital social en fin d'exercice	28 000	15,24

Ventilation du chiffre d'affaires net

Répartition par secteur d'activité	Montant
Ventes de marchandises	
Ventes de produits finis	80 729 452
Prestations de services	4 459 008
TOTAL	85 188 460

Répartition par marché géographique	Montant
France	46 104 862
Etranger	39 083 598
TOTAL	85 188 460

Ventilation de l'impôt sur les bénéfices

	Résultat avant impôts	Impôts
Résultat courant	4 660 130	
Résultat exceptionnel (et participation)	-342 939	
Résultat comptable	7 206 451	

Commentaires :

Engagements financiers

Engagements donnés	Montant
Effets escomptés non échus Avals et cautions Engagements en matière de pensions Autres engagements donnés :	2 487 491
TOTAL	2 487 491
Dont concernant : - les dirigeants - les filiales - les participations - les autres entreprises liées Dont engagements assortis de sûretés réelles	

Honoraires des Commissaires aux Comptes

	Montant
- Honoraires facturés au titre du contrôle légal des comptes - Honoraires facturés au titre des conseils et prestations de services	67 325
TOTAL	67 325

Effectif moyen

	Personnel salarié	Personnel mis à disposition de l'entreprise
Cadres	306	
Agents de maîtrise et techniciens	1	
Employés	77	
Ouvriers	77	
TOTAL	461	

Identité des sociétés-mères consolidant les comptes de la société

Sodern était depuis 2006 consolidée par la méthode globale dans les comptes d’AIRBUS GROUP NV. Sodern est consolidée dans les comptes AGS (Ariane Group SA) depuis le 01/07/2016.

TABLEAU DES FILIALES ET PARTICIPATIONS

Sodern ne possède ni filiale ni participation.

Résultats des 5 derniers exercices

Nature des Indications / Périodes	31/12/2022	31/12/2021	31/12/2020	31/12/2019	31/12/2018
Durée de l'exercice	12 mois	12 mois	12 mois	12 mois	12 mois
I - Situation financière en fin d'exercice					
a) Capital social	426 857	426 857	426 857	426 857	426 857
b) Nombre d'actions émises	28 000	28 000	28 000	28 000	28 000
c) Nombre d'obligations convertibles en actions					
II - Résultat global des opérations effectives					
a) Chiffre d'affaires hors taxes	85 188 460	82 645 388	75 396 166	75 794 351	72 652 372
b) Bénéfice avant impôt, amortissements & provisions	7 229 527	8 142 095	2 573 707	5 950 557	2 855 061
c) Impôt sur les bénéfices	-3 302 050	-3 133 374	-3 553 122	-3 008 872	-3 018 536
d) Bénéfice après impôt, mais avant amortissements & provisions	10 531 577	11 275 469	6 126 829	8 420 025	5 485 737
e) Bénéfice après impôt, amortissements & provisions	7 064 147	5 648 454	4 419 436	6 558 384	4 952 676
f) Montants des bénéfices distribués	2 240 000			3 640 000	280 000
g) Participation des salariés	412 790	451 191	264 099	539 404	387 860
III - Résultat des opérations réduit à une seule action					
a) Bénéfice après impôt, mais avant amortissements	376	403	219	301	196
b) Bénéfice après impôt, amortissements provisions	257	202	158	234	177
c) Dividende versé à chaque action	80			130	10
IV - Personnel :					
a) Nombre de salariés	461	467	457	423	371
b) Montant de la masse salariale	28 705 478	26 632 544	26 277 560	24 813 032	21 939 676
c) Montant des sommes versées au titre des avantages sociaux	12 094 654	11 597 212	10 936 324	10 602 649	9 514 775