

Sveta Nedelja, 14.04.2023.

Predmet: Bilješke uz financijske izvještaje za 2022. godinu

BILJEŠKE UZ FINACIJSKE IZVJEŠTAJE ZA 2022. godinu

I. OPĆI PODACI O DRUŠTVU

Naziv (skraćeni):	TOPOMATIKA d.o.o.
Puni naziv:	TOPOMATIKA trodimenzionalno skeniranje, optički mjerni sustavi i računalna obrada d.o.o.
Sjedište (Adresa):	Industrijska ulica 3, Novaki, 10431 Sveta Nedelja
Pravni oblik poduzetnika:	društvo s ograničenom odgovornošću
Država osnivanja:	Hrvatska
Matični broj subjekta (MBS) dodijeljen od nadležnog Trgovačkog suda:	080430809
Matični broj (MB) dodijeljen od DZS-a:	01639129
OIB:	51475743156
Godina osnivanja:	2002.
Društvo je upisano u registar:	Trgovačkog suda u Zagrebu

Opis vrste poslovanja poduzetnika i glavne aktivnosti

U skladu s Nacionalnom klasifikacijom djelatnosti o razvrstavanju poslovnog subjekta prema NKD-u 2007. djelatnost društva je Instaliranje industrijskih strojeva i opreme brojčane oznake razreda 33.20.

Prema upisu u Sudski registar predmet poslovanja društva je

- 33.3 Proizvodnja opreme za kontrolu industrijskih procesa
- 72.2 Savjetovanje i pribavljanje programske opreme (softwarea)
- 72.3 Obrada podataka
- 72.6 Ostale djelatnosti povezane s računalima
- 22.1 Izdavačka djelatnost

Informacije o osnovi za sastavljanje financijskih izvještaja

Financijski izvještaji sastavljeni su u skladu s Hrvatskim standardima financijskog izvještavanja (HSFI) objavljenim u NN br. 86/15. i 105/20. bez odstupanja i uz izričitu primjenu tih standarda te realno prikazuju financijski položaj i uspješnost ovog poduzetnika. Financijski izvještaji društva pripremljeni su promjenom načela povijesnog troška, a u skladu s Hrvatskim standardima financijskog izvještavanja. Ti su financijski izvještaji sastavljeni prema načelu nastanka poslovnog događaja, odnosno, učinci transakcija i drugih

događaja priznaju se kad su nastali i uključuju se u financijske izvještaje za razdoblje na koje se odnose te pod pretpostavkom vremenske neograničenosti poslovanja. Financijski izvještaji izraženi su u hrvatskim kunama (kn) koja je funkcionalna valuta društva. Transakcije iskazane u stranim sredstvima plaćanja preračunate su u HRK (hrvatske kune) prema tečaju važećem na datum transakcije (srednji tečaj HNB-a). Hrvatska kuna je važeća valuta društva te su u toj valuti prezentirani financijski izvještaji. Tečajne razlike proizašle iz preračunavanja stranih sredstava plaćanja priznate su u računu dobiti i gubitka. Srednji tečaj Hrvatske narodne banke na dan 31. prosinca 2022. godine je 7,53450 , a na dan 31. prosinca 2021. bio je 7,517174 kuna za jedan euro.

II. USVAJANJE RAČUNOVODSTVENIH POLITIKA

Sažetak značajnih računovodstvenih politika usvojenih za pripremu financijskih izvještaja naveden je u nastavku. Politike su dosljedno primjenjivane za sva razdoblja uključena u ove izvještaje, osim ako nije drugačije navedeno.

Prihodi

Prihod je bruto-priljev ekonomskih koristi tijekom razdoblja koji proizlazi iz redovitih aktivnosti i kojemu je posljedica povećanja kapitala. Prihodi su iskazani u svotama koje su smanjene za porez na dodanu vrijednost. Prihodi se priznaju kada se svota prihoda može pouzdano izmjeriti, kada se očekuju buduće ekonomske koristi. Prihodi od usluga priznaju se u razdoblju u kojem su i usluge pružene. Prihod od kamata razgraničava se na vremenskoj osnovi, na temelju neotplaćene glavnice i priznaje se kao financijski prihod u računu dobiti i gubitka.

Rashodi

Rashodi su smanjenje ekonomskih koristi kroz obračunsko razdoblje u obliku odljeva ili iscrpljenja imovine ili stvaranja obveza što za posljedicu ima smanjenje kapitala. Rashodi se priznaju u računu dobiti i gubitka kada smanjenje budućih ekonomskih koristi proizlazi iz smanjenja imovine ili povećanja obveza koje se može pouzdano izmjeriti, postoji izravna povezanost između prihoda i rashoda, kada se rashodom ne stvara buduća ekonomska korist ili buduća ekonomska korist takva da se u bilanci kvalificira kao imovina.

Najmovi

Prihodi od najamnina iz poslovnog najma priznaju se ravnomjerno tijekom trajanja najma.

Troškovi posudbe

Troškovi posudbe priznaju se kao rashod razdoblja i uključuju kamate na dopuštena prekoračenja po bankovnom računu, kratkoročne i dugoročne posudbe te tečajne razlike nastale posudbama u stranoj valuti, u svoti u kojoj se smatraju usklađivanjem troškova kamata.

Novac i novčani ekvivalenti

Novac i novčani ekvivalenti obuhvaćaju novac na transakcijskom računu u banci i u blagajni. Iskazani su u Bilanci.

Dugotrajna materijalna i nematerijalna imovina

Dugotrajna imovina obuhvaća sljedeće vrste imovine: zemljište, građevinske objekte, postrojenja i opremu, alate, pogonski inventar i transportnu imovinu i ostalu materijalnu imovinu. Nematerijalna imovina odnosi se na dugogodišnje pravo uporabe (prema Ugovoru) koje se početno mjeri prema trošku nabave i amortiziraju se prema metodi troška. Procijenjeni korisni vijek upotrebe je duži od godine dana. Dugotrajna imovina se iskazuje u bilanci po trošku nabave koji uz neto kupovnu cijenu obuhvaća sve ovisne troškove do stavljanja sredstva u upotrebu. Ako je potrebno zamijeniti značajne dijelove postrojenja i opreme u određenim intervalima, društvo priznaje takve dijelove kao individualnu imovinu s određenim vijekom trajanja i amortizacijom. U slučaju većih zahvata održavanja, njihovi se troškovi pripisuju knjigovodstvenoj vrijednosti postrojenja i opreme ako su zadovoljeni uvjeti priznavanja (npr. produljuje se vijek uporabe, povećava se kapacitet i sl.). Svi ostali troškovi popravaka i održavanja priznaju se u rezultatu razdoblja kako nastaju. Amortizacija se provodi primjenom linearne metode obračuna u procijenjenom vijeku upotrebe svakog

pojednog sredstva, osim zemljišta. Obračun amortizacije obavlja se po pojedinačnim sredstvima do njegova potpunog otpisa. Postrojenja i oprema i svaki njihov značajan dio prestaje se priznavati prilikom potpunog otpisa ili kada se njihovim korištenjem ne očekuju buduće ekonomske koristi. Dobitci ili gubitci nastali otuđivanjem ili rashodovanjem određenog sredstva priznaju se na neto-osnovi u korist odnosno na teret prihoda.

Stope amortizacije koje društvo primjenjuje:

Imovina	2021.	2022.
	%	%
Građevinski objekti	5	5
Postrojenja i oprema	25-50	25-50
Alati, pogonski inventar i transportna imovina	25	25
Ostala materijalna imovina	10	10

Potraživanja i obveze

Potraživanja se iskazuju po nominalnoj vrijednosti uvećanoj za kamate sukladno sklopljenom ugovoru. Smanjenje vrijednosti potraživanja provodi se u razdoblju spoznaje o nemogućnosti naplate dijela ili cijelog potraživanja od dužnika. Procjena realnosti pojedinih potraživanja, u smislu mogućnosti njihove naplate provodi se uvijek kada potraživanje nije naplaćeno u ugovorenom roku, a najkasnije na datum bilance. Potraživanja se obavezno prestaju priznavati u bilanci nastupom njihove zastare. Obveza se priznaje kada je vjerojatno da će zbog podmirenja sadašnje obveze doći do odljeva resursa i kada se iznos kojim će se ona podmiriti može pouzdano izmjeriti. Nakon početnog priznavanja, obveze se naknadno mjere po fer vrijednosti.

Zalihe

Zalihe materijala i trgovačke robe iskazuju se po troškovima nabave ili neto utrživoj vrijednosti, ovisno o tome koja je niža. Troškovi nabave zaliha trgovačke robe obuhvaćaju nabavnu cijenu, prijevozne troškove, uvozne carine i druge troškove koji se mogu izravno pripisati nabavi roba, a popusti se oduzimaju kod određivanja troška nabave. Zalihe trgovačke robe u skladištima vode se po nabavnim cijenama. Utrošak materijala iskazuje se po metodi prosječnih cijena. Nakon prodaje priznaje se knjigovodstvena vrijednost tih zaliha kao rashod u razdoblju u kojem je priznat odnosni prihod. Svote bilo kojeg otpisa zaliha do neto utržive vrijednosti i svi manjkovi zaliha priznaju se kao rashod u razdoblju otpisa, odnosno nastanka manjka.

Dugoročna rezerviranja

Rezerviranja se oblikuju u svoti izdanih činidbenih bankarskih garancija za dobro izvršenje posla, za ozbiljnost ponude, za povrat avansa, za otklanjanje nedostataka u jamstvenom roku.

Događaji nakon izvještajnog razdoblja

Događaji nakon datuma bilance su oni događaji koji nastaju između datuma bilance i datuma na koji je odobreno izdavanje financijskih izvještaja. Za događaje nastale nakon datuma bilance, prema zahtjevima HSFI-ja, usklađuju se svote priznate u financijskim izvještajima. Usklađenja se provode na datum bilance tekuće godine, odnosno uključuju se u bilancu i račun dobiti i gubitka.

III. NEPREDVIĐENE OBVEZE, JAMSTVA I OBVEZE KOJE NISU PRIZNATE U BILANCI

Sudski sporovi

Protiv društva se ne vodi nikakav sudski spor.

Izdane garancije i jamstva

Na dan 31. prosinca 2022. godine društvo ima izdane bjanko zadužnice u iznosu od 6.150.000,00 kn što se najvećim dijelom odnosi na jamstva za otklanjanje nedostataka u jamstvenom roku.

IV. ODOBRENI ZAJMOVI ČLANOVIMA ADMINISTRATIVNIH, UPRAVLJAČKIH I NADZORNIH TIJELA

Član Uprave	Tomislav Hercigonja
Svota zajma na dan 31.12.2022.	71.308,00 kn
Datum prvog odobrenja pozajmice	12.09.2014.
Kamatna stopa 2022. godine	2%
Rok otplate	1 godina
Način otplate	
Otplaćeno u toku godine	6.406,48 kn

V. OBVEZE KOJE DOSPIJEVAJU ZA VIŠE OD 5 GODINA I SREDSTVA OSIGURANJA

Obveze koje dospijevaju za više od 5 godina:

Dugoročni kunski kredit domaćih banaka	Broj godina	Iznos
Dospijeće u 2023. godini	do 1	796.527,44 kn
od 2024. do 2027. godina	od 1-5	3.186.109,80 kn
od 2027. godine i duže	od 5 i više	2.275.120,48 kn
Ukupno:		6.257.757,72 kn

Zagrebačka banka d.d. odobrila je dugoročni kunski kredit s valutnom klauzulom u svoti od 510.000 eur (datum potpisa Ugovora o kreditu 16.10.2019.) na rok otplate 10 godina, a najkasnije do 01.03.2030. godine. Redovna fiksna godišnja kamatna stopa u iznosu 4,23% subvencionirana je u visini 2 p.p. godišnje od strane Ministarstva i 2 p.p. od strane Županije u okviru Programa „Kreditom do uspjeha 2014.“ Mjera 1 Kreditom do konkurentnosti“ pa društvo plaća razliku do ukupno utvrđene redovne kamate, što na dan sklapanja Ugovora iznosi 0,23% godišnje, fiksno.

Kao instrument osiguranja plaćanja upisano je založno pravo na nekretnini u vrijednosti od 510.000 eur, 467.000 eur i 3.000.000 kn.

Dugoročni kredit uz valutnu klauzulu koji na dan 31.12.2021. godine nije bio u potpunosti povučen te je na datum bilance 31.12.2021. godine obveza po istom iznosila 579.595 kn u 2022. godini je iskorišten u cijelosti. Kredit je odobren u Zagrebačkoj banci d.d. na iznos od 467.000 eur s namjenom financiranja ulaganja u izgradnju poslovne nekretnine. Rok korištenja kredita je 8 godina i 6 mjeseci od isteka roka korištenja kredita koji je bio 31.10.2022. godine. Redovna kamatna stopa od 2,20% godišnje, fiksna.

VI. PROSJEČAN BROJ ZAPOSLENIH TIJEKOM GODINE

Prosječan broj zaposlenih tijekom 2022. godine je 15 zaposlenika.

VII. BILJEŠKE UZ POJEDINE POZICIJE BILANCE

Bilješka br. 1. Dugotrajna materijalna i nematerijalna imovina

Tablica 1. Pregled materijalne imovine uspoređujući 2021. i 2022. godinu

2021. godina	Zemljište	Građevinski objekti	Postrojenja i oprema	Alati, pogonski inventar i transportna sredstva	Materijalna imovina u pripremi	Ostala materijalna imovina	UKUPNO
Nabavna vrijednost							
Stanje 1.1.2021.	450.000	3.500.000	1.734.699	4.834.551	0	53.047	10.572.296
Povećanje	-	-	45.810	992.376	1.056.526	-	2.094.711
Smanjenje	-	-	263.087	370.852	-	-	633.939
Stanje 31.12.2021.	450.000	3.500.000	2.043.596	6.197.778	1.056.526	53.047	13.300.947
Ispravak vrijednosti							
Stanje 1.1.2021.	0	175.000	1.367.925	3.284.988	0	44.252	4.872.165
Povećanje	-	175.000	174.586	870.029	-	1.025	1.220.640
Smanjenje	-	-	263.087	370.852	-	-	633.939
Stanje 31.12.2021.	0	350.000	1.805.598	4.525.869	0	45.276	6.726.744
Sadašnja vrijednost	450.000	3.150.000	237.998	1.671.909	1.056.526	7.770	6.574.203

2022. godina	Zemljište	Građevinski objekti	Postrojenja i oprema	Alati, pogonski inventar i transportna sredstva	Materijalna imovina u pripremi	Ostala materijalna imovina	UKUPNO
Nabavna vrijednost							
Stanje 1.1.2022.	450.000	3.500.000	2.043.596	6.197.778	1.056.526	53.047	13.300.947
Povećanje	0	4.341.288	7.536.944	30.121	3.284.762	0	15.193.115
Smanjenje	0	0	421.881	2.022.680	0	0	2.444.562
Stanje 31.12.2022.	450.000	7.841.288	10.002.421	8.250.580	4.341.288	53.047	30.938.624
Ispravak vrijednosti							
Stanje 1.1.2022.	0	350.000	1.805.598	4.525.869	0	45.276	6.726.743
Povećanje	0	229.266	1.219.706	1.140.984	0	1.025	2.590.981
Smanjenje	0	0	421.881	2.022.680	4.341.288	-	6.785.850
Stanje 31.12.2022.	0	579.266	3.447.186	7.689.533	4.341.288	46.301	16.103.574
Sadašnja vrijednost	450.000	7.262.022	6.555.236	561.046	0	6.746	14.835.050

Tablica 2. Pregled stanja nematerijalne imovine uspoređujući 2021. i 2022. godinu

2021. godina	Ulaganje u osnivanje društva	UKUPNO	2022. godina	Ulaganje u osnivanje društva	Ulaganje u licenciju	UKUPNO
Nabavna vrijednost			Nabavna vrijednost			
Stanje 1.1.2021.	4.160	4.160	Stanje 1.1.2022.	4.160	0	4.160
Povećanje	0	0	Povećanje	0	39.636	39.636
Smanjenje	0	0	Smanjenje	0	0	0
Stanje 31.12.2021.	4.160	4.160	Stanje 31.12.2022.	4.160	39.636	43.796
Ispravak vrijednosti			Ispravak vrijednosti			
Stanje 1.1.2021.	4.160	4.160	Stanje 1.1.2022.	4.160	0	4.160
Povećanje	0	0	Povećanje	0	1.651	1.651
Smanjenje	0	0	Smanjenje	0	0	0
Stanje 31.12.2021.	4.160	4.160	Stanje 31.12.2022.	4.160	1.651	5.811
Sadašnja vrijednost	0	0	Sadašnja vrijednost	0	37.984	37.984

Bilješka br. 2. Dugotrajna financijska imovina

Dugotrajna financijska imovina	2021.	2022.
Udjeli u dioničkom kapitalu- dionice IGH	32.252	28.274
Dani zajmovi zaposlenicima	70.000	45.000
Depoziti iz poslovnih aktivnosti	2.912	4.238
Ukupno:	105.164	77.512

Bilješka br. 3. Zalihe

Zalihe	2021.	2022.
Roba u vlastitom veleprodajnom skladištu	218.674	205.022
Oprema za daljnju prodaju	555.825	3.500.864
Roba na putu	0	0
Predujmovi za zalihe	99.827	69.541
Ukupno:	874.326	3.775.428

Bilješka br. 4. Kratkotrajna potraživanja

Kratkotrajna potraživanja	2021.	2022.
Potraživanja od kupaca		
Potraživanja od kupaca u zemlji	2.842.208	438.364
Potraživanja od kupaca u inozemstvu	2.431.992	5.725.648
Ukupno:	5.274.200	6.164.011
Potraživanja od države i drugih institucija		
Potraž.za razl.većeg pretporeza od obveze	0	0
Pretporez koji još nije priznat	1.561	5.015
Potraživanje za više pl. doprinose MO i ZO	0	0
Potraživanje za plaćene predujmove poreza na dobitak	0	107.147
Ukupno:	1.561	112.163
Ostala potraživanja		
Potraživanja za kamatu iz danih zajmova	4.915	5.990
Potraživanja za predujmove za usluge	618.115	93.181
Potraživanja za odobrenu subvenciju plina	0	11.090
Ukupno:	623.030	110.261
Kratkotrajna potraživanja ukupno	5.898.791	6.386.435

Bilješka br. 5. Kratkotrajna financijska imovina

Kratkotrajna financijska imovina	2021.	2022.
Dani zajmovi depoziti i slično		
Zajmovi dani poduzetnicima	70.713	824.253
Zajmovi članovima uprave i zaposlenicima	68.815	91.308
Jamčevine (do jedne godine)	0	104.496
Ukupno:	139.528	1.020.057

Bilješka br. 6. Novac u banci i blagajni

Novac u banci i blagajni	2021.	2022.
Novac u banci	9.337.488	7.862.459
Novac u blagajni	9.215	9.894
Ukupno:	9.346.703	7.872.354



Bilješka br. 7. Plaćeni troškovi budućeg razdoblja i obračunati prihodi

Plaćeni troškovi budućeg razdoblja i obračunati prihodi	2021.	2022.
Unaprijed plaćeni troškovi održavanja, opreme, građevina	0	14.845
Unaprijed plaćeni troškovi premije osiguranja	25.334	20.973
Ukupno:	25.334	35.818

Bilješka br. 8. Kapital i rezerve

Kapital i rezerve	2021.	2022.
Temeljni kapital	20.000	20.000
Zadržana dobit	6.655.409	11.766.887
Dobit poslovne godine	5.161.905	3.170.679
Ukupno:	11.837.314	14.957.566

Bilješka br. 9. Rezerviranja

Rezerviranja	2021.	2022.
Početno stanje rezerviranja	213.213	407.654
Ukinuta rezerviranja tijekom godine	0	285.726
Nova rezerviranja	194.441	168.828
Završno stanje rezerviranja	407.654	290.756

Bilješka br. 10. Dugoročne obveze

Dugoročne obveze	2021.	2022.
Obveze prema bankama i drugim financijskim institucijama		
Dugoročni kunski krediti	3.359.071	5.461.230
Ukupno:	3.359.071	5.461.230

Bilješka br. 11. Kratkoročne obveze

Kratkoročne obveze	2021.	2022.
Obveze za zajmove, depozite i slično društava povezanih sudjelujućim interesom		
Iznos kredita koji dospijeva na naplatu u 2023. godini	383.376	796.527
Ukupno:	383.376	796.527
Obveze za predujmove		
Primljeni predujmovi za koje su izdani računi s PDV-om	907.500	16.043
Primljeni predujmovi iz inozemstva	0	743.768
Ukupno:	907.500	759.811
Obveze prema dobavljačima		
Obveze prema dobavljačima u zemlji	471.898	186.473
Obveze prema dobavljačima u inozemstvu	3.063.679	6.492.989
Ukupno:	3.535.577	6.679.462
Obveze prema zaposlenicima		
Obveze za neto plaću	144.063	167.804
Obveze za nadoknadu troškova- službeni put	11.723	13.239
Ukupno:	155.786	181.044
Obveze za poreze, doprinose i slična davanja		
Obveze za razliku poreza i pretporeza	716.525	70.720
Obveze za porez i prirez na dohodak iz plaće	15.096	20.114
Obveze za doprinose za mirovinsko osiguranje	36.737	43.216
Obveze za doprinos za zdravstveno osiguranje	22.275	26.405
Obveze za porez na dobitak	358.395	0
Obveze za nadoknadu za šume	7.246	6.615
Ukupno:	1.156.274	167.069
Ostale kratkoročne obveze		
Obveze prema partneru na projektu	58.375	0
Obveze za obračunani predujam 2022. plaćen u 2023.	14.058	43.479
Ukupno:	72.433	43.479
Kratkoročne obveze Ukupno:	6.210.946	8.627.392

Bilješka br. 12. Odgođeno plaćanje troškova i prihod budućeg razdoblja

Odgođeno plaćanje troškova i prihod budućeg razdoblja	2021.	2022.
Obračunati prihodi budućeg razdoblja	1.149.063	2.476.870
Obračunati prihodi budućeg razdoblja_ projekt DZT	0	1.777.764
Obračunati prihodi budućeg razdoblja_ projekt IRI-IBAM	0	437.969
Odgođeni prihodi od subvencije plina OMM	0	11.090
Ukupno:	1.149.063	4.703.693

VIII. BILJEŠKE UZ POJEDINE POZICIJE RAČUNA DOBITI I GUBITKA**Bilješka br. 13. Prihodi**

Prihodi	2021.	2022.
Poslovni prihodi	30.125.169	27.769.909
Financijski prihodi	67.278	76.297
Ukupno:	30.192.447	27.846.206

Poslovni prihodi	2021.	2022.
Prihodi od prodaje usluga u zemlji	1.816.267	2.072.308
Prihodi od prodaje dobara i usluga u inozemstvu	5.254.558	5.200.301
Prihodi od prodaje robe u zemlji	7.692.085	4.723.038
Prihodi od prodaje robe (trostrani i lažni trostrani poslovi)	13.185.626	10.461.238
Ukupno:	27.948.536	22.456.884

Ostali poslovni prihodi (izvan grupe)	2021.	2022.
Primici s osnove primitaka u naravi-osobni auto-bez PDV	59.805	79.080
Prihodi od najмова i zakupa	281.900	350.499
Prihodi od prodaje dugotrajne mat. imovine	620.647	2.252.112
Prihodi od naknadnih odobrenja i popusta od dobavljača	6.974	1.985
Prihodovanje dugoročnih rezerviranja	0	285.726
Prihodi od prefakturiranih troškova	67.630	11.959
Prihodi s osnove povrata PDV-a iz EU	5.839	0
Prihodi od državnih potpora za ostale određene namjene	1.124.730	2.330.697
Ostalo	9.107	967
Ukupno:	2.176.633	5.313.025

Financijski prihodi	2021.	2022.
Ostali prihodi s osnove kamata		
Prihodi od redovitih kamata i kamata na posudbu	2.895	3.512
Ukupno:	2.895	3.512
Tečajne razlike i ostali financijski prihodi		
Pozitivne tečajne razlike	58.832	72.785
Ukupno:	58.832	72.785
Ostali financijski prihodi		
Prihodi iz procjene fin. imovine namijenjene za trgovanje	5.549	0
Ukupno:	5.549	0
Financijski prihodi Ukupno:	67.276	76.297

Kao prihod izuzetne veličine ili pojave navode se dodijeljene potpore temeljem Ugovora o dodjeli državne potpore za sufinanciranje zapošljavanja za stjecanje prvog radnog iskustva/pripravništvo, Ugovora o dodjeli državne potpore za usavršavanje, potpisanih s Hrvatskim zavodom za zapošljavanje, dodijeljeno je potpora u ukupnom iznosu od 33.907,25 kn. Potpore se odnose na nadoknadu dijela bruto plaće, naknade troškova prijevoza i sufinanciranje stručne edukacije zaposlenika.

Temeljem prethodno dostavljenih Odluka o financiranju prijavljenih projekata, realizacijom istih i predanim Zahtjevima za nadoknadom sredstava doznačena su sredstva u iznosu od 2.296.789,71 kn.

Bilješka br. 14. Rashodi

Rashodi	2021.	2022.
Poslovni rashodi	24.370.065	24.244.419
Financijski rashodi	138.724	104.766
Ukupno:	24.508.789	24.349.185

Poslovni rashodi	2021.	2022.
Promjeni vrijednosti zaliha proizvodnje u tijeku	0	0
Materijalni troškovi	19.663.384	18.329.540
Troškovi osoblja	2.509.301	2.706.679
Amortizacija	1.163.735	1.974.896
Ostali troškovi	824.039	1.043.814
Vrijednosna usklađenja	0	0
Rezerviranja	194.441	168.828
Ostali poslovni rashodi	15.165	20.662
Ukupno:	24.370.065	24.244.419

Materijalni troškovi	2021.	2022.
Troškovi sirovina i materijala	488.404	451.644
Troškovi prodane robe	15.585.324	12.513.030
Ostali vanjski troškovi	3.589.656	5.364.866
Ukupno:	19.663.384	18.329.540
Troškovi sirovina i materijala	2021.	2022.
Troškovi sirovina i materijala	300.860	187.653
Troškovi energije	187.544	263.991
Ukupno:	488.404	451.644
Troškovi prodane robe	2021.	2022.
Troškovi prodane robe u tuzemstvu	4.867.325	4.312.682
Troškovi prodane robe u inozemstvu	10.717.999	8.200.348
Ukupno:	15.585.324	12.513.030
Ostali vanjski troškovi	2021.	2022.
Troškovi telefona, prijevoza i slično	132.350	178.387
Troškovi vanjskih usluga pri izradi dobara i obav.usl.	532.659	1.009.956
Usluge održavanja i zaštite	373.785	505.145
Troškovi registracije prijevoznih sredstava	17.961	23.215
Troškovi zakupnina-najamnina	71.795	54.654
Troškovi operativnog leasinga	94.640	173.643
Troškovi promidžbe, sponzorstva i troškovi sajмова	86.077	223.142
Intelektualne i osobne usluge	559.909	448.145
Troškovi komunalnih usluga	47.342	60.333
Ostalo	63.452	190.593
Troškovi prodanih i prefakturiranih usluga	1.609.686	2.497.652
Ukupno:	3.589.656	5.364.866
Troškovi osoblja	2021.	2022.
Neto plaće	1.611.933	1.715.440
Troškovi poreza i doprinosa iz plaće	637.437	692.252
Doprinosi na plaće	259.931	298.987
Ukupno:	2.509.301	2.706.679

Amortizacija	2021.	2022.
Trošak amortizacije materijalne imovine	1.118.033	1.939.896
Trošak amortizacije osobnih vozila bez plaće u naravi	45.702	35.000
Ukupno:	1.163.735	1.974.896

Ostali troškovi	2021.	2022.
Dnevnice za službena putovanja i putni troškovi	189.623	279.501
Trošak prehrane radnika	71.380	81.905
Trošak prijevoza na posao i s posla	139.548	155.418
Stipendije i nagrade učenicima i studentima	33.000	35.000
Prigodne nagrade zaposlenicima	140.000	205.934
Troškovi osiguranja	31.385	115.697
Troškovi bankarskih usluga i platnog prometa	28.226	51.219
Članarine, nadoknade i slična davanja	30.184	28.068
Ostali porezi koje ne ovise o dobitku i pristojbe	41.938	64.460
Troškovi obrazovanja i izobrazbe zaposlenika	77.219	4.210
Ostalo	41.536	22.403
Ukupno:	824.039	1.043.814

Rezerviranja	2021.	2022.
Rezerviranja za troškove u jamstvenim rokovima	194.441	168.828
Ukupno:	194.441	168.828

Ostali poslovni rashodi	2021.	2022.
Porezno priznati otpis	6.296	0
Novčane kazne za gosp. Prijestupe, prometne prekršaje i sl.	0	3.713
Naknadno utvrđeni troškovi	7.289	1.949
Darovanja za općekorisne namjene do 2% ukupnih prihoda	0	15.000
Ostalo	1.580	0
Ukupno:	15.165	20.662

Financijski rashodi	2021.	2022.
Kamate na kredite i iz leasing poslova	9.178	56.286
Zatezne kamate	103	12
Negativne tečajne razlike	129.443	44.489
Nerealizirani rashodi od financijske imovine	0	3.979
Ukupno:	138.724	104.766

Bilješka br. 15. Porez na dobit

Porez na dobit obračunat je po stopi od 18% sukladno zakonskim propisima na osnovicu koju čini razlika ostvarenih prihoda nad rashodima, uz uvećanja i smanjenja kako slijedi:

Opis	2021.	2022.
Prihodi	30.192.447	27.846.206
Rashodi	24.508.789	24.349.185
Dobit	5.683.658	3.497.021

Povećanje dobiti

Troškovi reprezentacije	13.267	54.000
Troškovi za osobni prijevoz	98.220	72.764
Troškovi kazni za prekršaje i prijestupe	0	3.713
Kamate između povezanih osoba (čl. 14. Zakona)	1.141	1.019
Povećanje dobiti za ostale prihode, druga povećanja dobiti	981	876
Ukupno povećanje dobiti	113.608	132.372

Smanjenje dobiti

Državna potpora za obrazovanje i izobrazbu (čl. 14. Pravilnika)	0	3.368
Ukupno smanjenje dobiti	0	3.368
Porezna obveza nakon uvećanja/smanjenja	5.797.266	3.626.025
Porezna stopa	18,00%	18,00%
Porezna obveza	1.043.508	652.685
Olakšice prema Zakonu o poticanju ulaganja uz primjenu umanjene stope od 50%	521.754	326.342
Ukupni iznos olakšica, oslobođenja i poticaja	521.754	326.342
Porezna obveza	521.754	326.342
Neto dobit	5.161.904	3.170.679

IX. ZNAČAJNI POSLOVNI DOGAĐAJI NAKON DATUMA BILANCE


Nakon datuma Bilance nije bilo značajnijih događaja koji bi imali utjecaj na financijski položaj društva.

X. ODOBRENJA FINANIJSKIH IZVJEŠTAJA

Financijske izvještaje usvojio je direktor i odobrio njihovo izdavanje dana 14.04.2023. godine. Prema odluci, dobit razdoblja rasporediti će se na zadržanu dobit.

Za Topomatiku d.o.o.

Tomislav Hercigonja, direktor



TOPOMATIKA d.o.o.

Industrijska ulica 3, Novaki

REVIDIRANI FINANCIJSKI IZVJEŠTAJ
ZA 2022. GODINU

Zagreb, travanj 2023. godine



trodimenzionalno skeniranje, optički
mjerni sustavi i računalna obrada d.o.o.

Adresa: Industrijska ulica 3, Novaki
HR-10431 Sveta Nedelja
T: + 385 1 349, 6010; F: + 385 1 599 9722
E-mail: info@topomatika.hr
IBAN: PBZ HR85 2340 0091 1100 8406 2
ZABA HR46 2360 0001 1028 1902 3
OIB/VAT: HR51475743156

IZJAVA O ODGOVORNOSTI ZA FINACIJSKE IZVJEŠTAJE

Sukladno Zakonu o računovodstvu Republike Hrvatske Uprava je dužna pobrinuti se da za svaku financijsku godinu budu sastavljeni financijski izvještaji u skladu s Hrvatskim standardima financijskog izvještavanja (HSFI) koji se primjenjuju na financijske izvještaje za 2022. godinu, koji pružaju realan i objektivan pregled stanja u Društvu, kao i njegove rezultate poslovanja za navedeno razdoblje.

Nakon provedbe odgovarajućeg istraživanja, Uprava opravdano očekuje da će Društvo u dogledno vrijeme raspolagati odgovarajućim resursima, te stoga i dalje usvaja načelo vremenske neograničenosti poslovanja pri sastavljanju financijskih izvješća.

Odgovornosti Uprave pri izradi financijskih izvješća obuhvaća sljedeće:

- odabir i dosljednu primjenu odgovarajućih računovodstvenih politika,
- davanje opravdanih i razboritih prosudbi i procjena,
- postupanje u skladu s važećim računovodstvenim standardima, uz objavu i obrazloženje svih materijalno značajnih odstupanja u financijskim izvještajima i
- sastavljanje financijskih izvještaja pod pretpostavkom vremenske neograničenosti poslovanja, osim ako pretpostavka da će Društvo nastaviti poslovanje nije primjerena.

Uprava je odgovorna za vođenje odgovarajućih računovodstvenih evidencija, koje u svakom trenutku s opravdanom točnošću prikazuju financijski položaj Društva. Također, Uprava je dužna pobrinuti se da financijski izvještaji budu u skladu sa Zakonom o računovodstvu. Pored toga, Uprava je odgovorna za čuvanje imovine Društva, te za poduzimanje opravdanih koraka za sprečavanje i otkrivanje prijevare i drugih nepravilnosti.

Uprava TOPOMATIKA d.o.o.
Novaki, 14. travnja 2023. godine

Tomislav Hercigonja
Direktor



Mladen Gomerčić
Direktor

IZVJEŠĆE NEOVISNOG REVIZORA

Izvješće o reviziji financijskih izvještaja

Mišljenje

Obavili smo reviziju financijskih izvještaja TOPOMATIKA d.o.o. (Društvo), koji obuhvaćaju izvještaj o financijskom položaju (bilancu) na 31. prosinca 2022. godine, račun dobiti i gubitka za tada završenu godinu te bilješke uz financijske izvještaje, uključujući i značajne računovodstvene politike.

Prema našem mišljenju, priloženi financijski izvještaji istinito i fer prikazuju financijski položaj Društva na 31. prosinca 2022. godine i njegovu financijsku uspješnost za tada završenu godinu u skladu s Hrvatskim standardima financijskog izvještavanja (HSFI).

Osnova za mišljenje

Obavili smo našu reviziju u skladu s Međunarodnim revizijskim standardima (MRevS-ima). Naše odgovornosti prema tim standardima su detaljnije opisane u našem izvješću revizora u odjeljku Odgovornosti revizora za reviziju financijskih izvještaja. Neovisni smo od Društva u skladu s Međunarodnim kodeksom etike za profesionalne računovođe, uključujući Međunarodne standarde neovisnosti koji je izdao Odbor za međunarodne standarde etike za računovođe (IESBA) (IESBA Kodeks), kao i u skladu s etičkim zahtjevima koji su relevantni za našu reviziju financijskih izvještaja u Hrvatskoj i ispunili smo naše ostale etičke odgovornosti u skladu s tim zahtjevima i IESBA Kodeksom. Vjerujemo da su revizijski dokazi koje smo pribavili dostatni i primjereni da osiguraju osnovu za naše mišljenje.

Odgovornosti uprave i onih koji su zaduženi za upravljanje za financijske izvještaje

Uprava je odgovorna za sastavljanje financijskih izvještaja koji istinito i fer prikazuju u skladu s HSFI i za one interne kontrole za koje uprava odredi da su potrebne za omogućavanje sastavljanja financijskih izvještaja koji su bez značajnog pogrešnog prikaza uslijed prijave ili pogreške.

U sastavljanju financijskih izvještaja, uprava je odgovorna za procjenjivanje sposobnosti Društva da nastavi s vremenski neograničenim poslovanjem, objavljivanje, ako je primjenjivo, pitanja povezanih s vremenski neograničenim poslovanjem i korištenjem računovodstvene osnove utemeljene na vremenskoj neograničenosti poslovanja, osim ako uprava ili namjerava likvidirati Društvo ili prekinuti poslovanje ili nema realne alternative nego da to učini.

Oni koji su zaduženi za upravljanje su odgovorni za nadziranje procesa financijskog izvještavanja kojeg je ustanovilo Društvo.

Odgovornosti revizora za reviziju financijskih izvještaja

Naši ciljevi su steći razumno uvjerenje o tome jesu li financijski izvještaji kao cjelina bez značajnog pogrešnog prikaza uslijed prijevare ili pogreške i izdati izvješće revizora koje uključuje naše mišljenje. Razumno uvjerenje je visoka razina uvjerenja, ali nije garancija da će revizija obavljena u skladu s MRevS-ima uvijek otkriti značajno pogrešno prikazivanje kada ono postoji. Pogrešni prikazi mogu nastati uslijed prijevare ili pogreške i smatraju se značajni ako se razumno može očekivati da, pojedinačno ili u zbroju, utječu na ekonomske odluke korisnika donijete na osnovi tih financijskih izvještaja.


Kao sastavni dio revizije u skladu s MRevS-ima, stvaramo profesionalne prosudbe i održavamo profesionalni skepticizam tijekom revizije. Mi također:

- prepoznamo i procjenjujemo rizike značajnog pogrešnog prikaza financijskih izvještaja, zbog prijevare ili pogreške, oblikujemo i obavljamo revizijske postupke kao reakciju na te rizike i pribavljamo revizijske dokaze koji su dostatni i primjereni da osiguraju osnovu za naše mišljenje. Rizik neotkrivanja značajnog pogrešnog prikaza nastalog uslijed prijevare je veći od rizika nastalog uslijed pogreške, jer prijevaramo može uključiti tajne sporazume, krivotvorenje, namjerne propuste, lažna predstavljanja ili zaobilaženje internih kontrola.
- stječemo razumijevanje internih kontrola relevantnih za reviziju kako bismo oblikovali revizijske postupke koji su primjereni u danim okolnostima, ali ne i za svrhu izražavanja mišljenja o učinkovitosti internih kontrola Društva.
- ocjenjujemo primjerenost korištenih računovodstvenih politika i razumnost računovodstvenih procjena i povezanih objava koje je stvorila uprava.
- zaključujemo o primjerenosti korištene računovodstvene osnove utemeljene na vremenskoj neograničenosti poslovanja koju koristi uprava i, temeljeno na pribavljenim revizijskim dokazima, zaključujemo o tome postoji li značajna neizvjesnost u vezi s događajima ili okolnostima koji mogu stvarati značajnu sumnju u sposobnost Društva da nastavi s vremenski neograničenim poslovanjem. Ako zaključimo da postoji značajna neizvjesnost, od nas se zahtijeva da skrenemo pozornost u našem izvješću revizora na povezane objave u financijskim izvještajima ili, ako takve objave nisu odgovarajuće, da modificiramo naše mišljenje. Naši zaključci se temelje na revizijskim dokazima pribavljenim sve do datuma našeg izvješća revizora. Međutim, budući događaji ili uvjeti mogu uzrokovati da Društvo prekine s vremenski neograničenim poslovanjem.
- ocjenjujemo cjelokupnu prezentaciju, strukturu i sadržaj financijskih izvještaja, uključujući i objave, kao i odražavaju li financijski izvještaji transakcije i događaje na kojima su zasnovani na način kojim se postiže fer prezentacija.

Mi komuniciramo s onima koji su zaduženi za upravljanje u vezi s, između ostalih pitanja, planiranim djelokrugom i vremenskim rasporedom revizije i važnim revizijskim nalazima, uključujući i u vezi sa značajnim nedostacima u internim kontrolama koji su otkriveni tijekom naše revizije.


U Zagrebu, 14. travanj 2023. godine.

AVIZA d.o.o. za reviziju
Zagreb, Klovićeva 14



Tomislav Jarčević
Direktor





Tomislav Jarčević , ovl. rev.
Ovlašteni revizor

BILANCA
stanje na dan 31.12.2022.

**Obrazac
POD-BIL**

Obveznik: 51475743156; TOPOMATIKA d.o.o.

Naziv pozicije 1	AOP oznaka 2	Rbr. bilješke 3	Prethodna godina (neto) 4	Tekuća godina (neto) 5
A) POTRAŽIVANJA ZA UPISANI A NEUPLAĆENI KAPITAL	001			
B) DUGOTRAJNA IMOVINA (AOP 003+010+020+031+036)	002		6.679.367	14.950.545
I. NEMATERIJALNA IMOVINA (AOP 004 do 009)	003	1	0	37.984
1. Izdaci za razvoj	004			
2. Koncesije, patenti, licencije, robne i uslužne marke, softver i ostala prava	005	1		37.984
3. Goodwill	006			
4. Predujmovi za nabavu nematerijalne imovine	007			
5. Nematerijalna imovina u pripremi	008			
6. Ostala nematerijalna imovina	009			
II. MATERIJALNA IMOVINA (AOP 011 do 019)	010	1	6.574.203	14.835.049
1. Zemljište	011	1	450.000	450.000
2. Građevinski objekti	012	1	3.150.000	7.262.022
3. Postrojenja i oprema	013	1	237.998	6.555.236
4. Alati, pogonski inventar i transportna imovina	014	1	1.671.909	561.046
5. Biološka imovina	015			
6. Predujmovi za materijalnu imovinu	016			
7. Materijalna imovina u pripremi	017	1	1.056.526	
8. Ostala materijalna imovina	018	1	7.770	6.745
9. Ulaganje u nekretnine	019			
III. DUGOTRAJNA FINACIJSKA IMOVINA (AOP 021 do 030)	020	2	105.164	77.512
1. Ulaganja u udjele (dionice) poduzetnika unutar grupe	021			
2. Ulaganja u ostale vrijednosne papire poduzetnika unutar grupe	022			
3. Dani zajmovi, depoziti i slično poduzetnicima unutar grupe	023			
4. Ulaganja u udjele (dionice) društava povezanih sudjelujućim interesom	024			
5. Ulaganja u ostale vrijednosne papire društava povezanih sudjelujućim interesom	025			
6. Dani zajmovi, depoziti i slično društvima povezanim sudjelujućim interesom	026			
7. Ulaganja u vrijednosne papire	027	2	32.252	28.274
8. Dani zajmovi, depoziti i slično	028	2	72.912	49.238
9. Ostala ulaganja koja se obračunavaju metodom udjela	029			
10. Ostala dugotrajna financijska imovina	030			
IV. POTRAŽIVANJA (AOP 032 do 035)	031		0	0
1. Potraživanja od poduzetnika unutar grupe	032			
2. Potraživanja od društava povezanih sudjelujućim interesom	033			
3. Potraživanja od kupaca	034			
4. Ostala potraživanja	035			
V. ODGOĐENA POREZNA IMOVINA	036			
C) KRATKOTRAJNA IMOVINA (AOP 038+046+053+063)	037		16.259.348	19.054.274
I. ZALIHE (AOP 039 do 045)	038	3	874.326	3.775.428
1. Sirovine i materijal	039			
2. Proizvodnja u tijeku	040			
3. Gotovi proizvodi	041			
4. Trgovačka roba	042	3	774.499	3.705.887
5. Predujmovi za zalihe	043	3	99.827	69.541

Mladen Gomerić

BILANCA
stanje na dan 31.12.2022.

**Obrazac
POD-BIL**

Obveznik: 51475743156; TOPOMATIKA d.o.o.

Naziv pozicije 1	AOP oznaka 2	Rbr. bilješke 3	Prethodna godina (neto) 4	Tekuća godina (neto) 5
6. Dugotrajna imovina namijenjena prodaji	044			
7. Biološka imovina	045			
II. POTRAŽIVANJA (AOP 047 do 052)	046	4	5.898.791	6.386.435
1. Potraživanja od poduzetnika unutar grupe	047			
2. Potraživanja od društava povezanih sudjelujućim interesom	048			
3. Potraživanja od kupaca	049	4	5.274.200	6.164.011
4. Potraživanja od zaposlenika i članova poduzetnika	050			
5. Potraživanja od države i drugih institucija	051	4	1.561	112.163
6. Ostala potraživanja	052	4	623.030	110.261
III. KRATKOTRAJNA FINACIJSKA IMOVINA (AOP 054 do 062)	053	5	139.528	1.020.057
1. Ulaganja u udjele (dionice) poduzetnika unutar grupe	054			
2. Ulaganja u ostale vrijednosne papire poduzetnika unutar grupe	055			
3. Dani zajmovi, depoziti i slično poduzetnicima unutar grupe	056			
4. Ulaganja u udjele (dionice) društava povezanih sudjelujućim interesom	057			
5. Ulaganja u ostale vrijednosne papire društava povezanih sudjelujućim interesom	058			
6. Dani zajmovi, depoziti i slično društvima povezanim sudjelujućim interesom	059			
7. Ulaganja u vrijednosne papire	060			
8. Dani zajmovi, depoziti i slično	061	5	139.528	1.020.057
9. Ostala financijska imovina	062			
IV. NOVAC U BANC I BLAGAJNI	063	6	9.346.703	7.872.354
D) PLAĆENI TROŠKOVI BUDUĆEG RAZDOBLJA I OBRAČUNATI PRIHODI	064	7	25.334	35.818
E) UKUPNO AKTIVA (AOP 001+002+037+064)	065		22.964.049	34.040.637
F) IZVANBILANČNI ZAPISI	066			
PASIVA				
A) KAPITAL I REZERVE (AOP 068 do 070+076+077+083+086+089)	067	8	11.837.314	14.957.566
I. TEMELJNI (UPISANI) KAPITAL	068	8	20.000	20.000
II. KAPITALNE REZERVE	069			
III. REZERVE IZ DOBITI (AOP 071+072-073+074+075)	070		0	0
1. Zakonske rezerve	071			
2. Rezerve za vlastite dionice	072			
3. Vlastite dionice i udjeli (odbitna stavka)	073			
4. Statutarne rezerve	074			
5. Ostale rezerve	075			
IV. REVALORIZACIJSKE REZERVE	076			
V. REZERVE FER VRIJEDNOSTI I OSTALO (AOP 078 do 082)	077		0	0
1. Fer vrijednost financijske imovine kroz ostalu sveobuhvatnu dobit (odnosno raspoložive za prodaju)	078			
2. Učinkoviti dio zaštite novčanih tokova	079			
3. Učinkoviti dio zaštite neto ulaganja u inozemstvu	080			
4. Ostale rezerve fer vrijednosti	081			
5. Tečajne razlike iz preračuna inozemnog poslovanja (konsolidacija)	082			
VI. ZADRŽANA DOBIT ILI PRENESENI GUBITAK (AOP 084-085)	083	8	6.655.409	11.766.887
1. Zadržana dobit	084		6.655.409	11.766.887
2. Preneseni gubitak	085			

TOPOMATIKA d.o.o.
Industrijska ulica 3, Novaki, Sveta Nedelja

Mladen Gomerić

BILANCA
stanje na dan 31.12.2022.

**Obrazac
POD-BIL**

Obveznik: 51475743156; TOPOMATIKA d.o.o.

Naziv pozicije 1	AOP oznaka 2	Rbr. bilješke 3	Prethodna godina (neto) 4	Tekuća godina (neto) 5
VII. DOBIT ILI GUBITAK POSLOVNE GODINE (AOP 087-088)	086	8	5.161.905	3.170.679
1. Dobit poslovne godine	087		5.161.905	3.170.679
2. Gubitak poslovne godine	088			
VIII. MANJINSKI (NEKONTROLIRAJUĆI) INTERES	089			
B) REZERVIRANJA (AOP 091 do 096)	090	9	407.654	290.756
1. Rezerviranja za mirovine, otpremnine i slične obveze	091			
2. Rezerviranja za porezne obveze	092			
3. Rezerviranja za započete sudske sporove	093			
4. Rezerviranja za troškove obnavljanja prirodnih bogatstava	094			
5. Rezerviranja za troškove u jamstvenim rokovima	095	9	407.654	290.756
6. Druga rezerviranja	096			
C) DUGOROČNE OBVEZE (AOP 098 do 108)	097	10	3.359.071	5.461.230
1. Obveze prema poduzetnicima unutar grupe	098			
2. Obveze za zajmove, depozite i slično poduzetnika unutar grupe	099			
3. Obveze prema društvima povezanim sudjelujućim interesom	100			
4. Obveze za zajmove, depozite i slično društava povezanih sudjelujućim interesom	101			
5. Obveze za zajmove, depozite i slično	102			
6. Obveze prema bankama i drugim financijskim institucijama	103	10	3.359.071	5.461.230
7. Obveze za predujmove	104			
8. Obveze prema dobavljačima	105			
9. Obveze po vrijednosnim papirima	106			
10. Ostale dugoročne obveze	107			
11. Odgođena porezna obveza	108			
D) KRATKOROČNE OBVEZE (AOP 110 do 123)	109	11	6.210.946	8.627.392
1. Obveze prema poduzetnicima unutar grupe	110			
2. Obveze za zajmove, depozite i slično poduzetnika unutar grupe	111			
3. Obveze prema društvima povezanim sudjelujućim interesom	112			
4. Obveze za zajmove, depozite i slično društava povezanih sudjelujućim interesom	113			
5. Obveze za zajmove, depozite i slično	114			
6. Obveze prema bankama i drugim financijskim institucijama	115	11	383.376	796.527
7. Obveze za predujmove	116	11	907.500	759.811
8. Obveze prema dobavljačima	117	11	3.535.577	6.679.462
9. Obveze po vrijednosnim papirima	118			
10. Obveze prema zaposlenicima	119	11	155.786	181.044
11. Obveze za poreze, doprinose i sličana davanja	120	11	1.156.274	167.069
12. Obveze s osnove udjela u rezultatu	121			
13. Obveze po osnovi dugotrajne imovine namijenjene prodaji	122			
14. Ostale kratkoročne obveze	123	11	72.433	43.479
E) ODGOĐENO PLAĆANJE TROŠKOVA I PRIHOD BUDUĆEGA RAZDOBLJA	124	12	1.149.064	4.703.693
F) UKUPNO – PASIVA (AOP 067+090+097+109+124)	125		22.964.049	34.040.637
G) IZVANBILANČNI ZAPISI	126			

Mladen Gomerić

RAČUN DOBITI I GUBITKA
za razdoblje 01.01.2022. do 31.12.2022.

**Obrazac
POD-RDG**

Obveznik: 51475743156; TOPOMATIKA d.o.o.

Naziv pozicije 1	AOP oznaka 2	Rbr. bilješke 3	Prethodna godina 4	Tekuća godina 5
I. POSLOVNI PRIHODI (AOP 128 do 132)	127	13	30.125.169	27.769.909
1. Prihodi od prodaje s poduzetnicima unutar grupe	128			
2. Prihodi od prodaje (izvan grupe)	129	13	27.948.536	22.456.884
3. Prihodi na temelju upotrebe vlastitih proizvoda, robe i usluga	130			
4. Ostali poslovni prihodi s poduzetnicima unutar grupe	131			
5. Ostali poslovni prihodi (izvan grupe)	132	13	2.176.633	5.313.025
II. POSLOVNI RASHODI (AOP 134+135+139+143 do 145+148+155)	133	14	24.370.065	24.244.419
1. Promjene vrijednosti zaliha proizvodnje u tijeku i gotovih proizvoda	134			
2. Materijalni troškovi (AOP 136 do 138)	135	14	19.663.384	18.329.540
a) Troškovi sirovina i materijala	136	14	488.404	451.644
b) Troškovi prodane robe	137	14	15.585.324	12.513.030
c) Ostali vanjski troškovi	138	14	3.589.656	5.364.866
3. Troškovi osoblja (AOP 140 do 142)	139	14	2.509.301	2.706.679
a) Neto plaće i nadnice	140	14	1.611.933	1.715.440
b) Troškovi poreza i doprinosa iz plaća	141	14	637.437	692.252
c) Doprinosi na plaće	142	14	259.931	298.987
4. Amortizacija	143	14	1.163.735	1.974.896
5. Ostali troškovi	144	14	824.039	1.043.814
6. Vrijednosna usklađenja (AOP 146+147)	145		0	0
a) dugotrajne imovine osim financijske imovine	146			
b) kratkotrajne imovine osim financijske imovine	147			
7. Rezerviranja (AOP 149 do 154)	148	14	194.441	168.828
a) Rezerviranja za mirovine, otpremnine i slične obveze	149			
b) Rezerviranja za porezne obveze	150			
c) Rezerviranja za započete sudske sporove	151			
d) Rezerviranja za troškove obnavljanja prirodnih bogatstava	152			
e) Rezerviranja za troškove u jamstvenim rokovima	153	14	194.441	168.828
f) Druga rezerviranja	154			
8. Ostali poslovni rashodi	155	14	15.165	20.662
III. FINANCIJSKI PRIHODI (AOP 157 do 166)	156	13	67.278	76.297
1. Prihodi od ulaganja u udjele (dionice) poduzetnika unutar grupe	157			
2. Prihodi od ulaganja u udjele (dionice) društava povezanih sudjelujućim interesima	158			
3. Prihodi od ostalih dugotrajnih financijskih ulaganja i zajmova poduzetnicima unutar grupe	159			
4. Ostali prihodi s osnove kamata iz odnosa s poduzetnicima unutar grupe	160			
5. Tečajne razlike i ostali financijski prihodi iz odnosa s poduzetnicima unutar grupe	161			
6. Prihodi od ostalih dugotrajnih financijskih ulaganja i zajmova	162			
7. Ostali prihodi s osnove kamata	163	13	2.896	3.512
8. Tečajne razlike i ostali financijski prihodi	164	13	58.833	72.785
9. Nerealizirani dobiti (prihodi) od financijske imovine	165			
10. Ostali financijski prihodi	166	13	5.549	
IV. FINANCIJSKI RASHODI (AOP 168 do 174)	167	14	138.724	104.766
1. Rashodi s osnove kamata i slični rashodi s poduzetnicima unutar grupe	168			
2. Tečajne razlike i drugi rashodi s poduzetnicima unutar grupe	169			
3. Rashodi s osnove kamata i slični rashodi	170	14	9.281	56.299
4. Tečajne razlike i drugi rashodi	171	14	129.443	44.489
5. Nerealizirani gubici (rashodi) od financijske imovine	172	14		3.978
6. Vrijednosna usklađenja financijske imovine (neto)	173			
7. Ostali financijski rashodi	174			

Mladen Gomerić

RAČUN DOBITI I GUBITKA
za razdoblje 01.01.2022. do 31.12.2022.

Obrazac
POD-RDG

Obveznik: 51475743156; TOPOMATIKA d.o.o.

Naziv pozicije 1	AOP oznaka 2	Rbr. bilješke 3	Prethodna godina 4	Tekuća godina 5
V. UDIO U DOBITI OD DRUŠTAVA POVEZANIH SUDJELUJUĆIM INTERESOM	175			
VI. UDIO U DOBITI OD ZAJEDNIČKIH POTHVATA	176			
VII. UDIO U GUBITKU OD DRUŠTAVA POVEZANIH SUDJELUJUĆIM INTERESOM	177			
VIII. UDIO U GUBITKU OD ZAJEDNIČKIH POTHVATA	178			
IX. UKUPNI PRIHODI (AOP 127+156+175 + 176)	179	13	30.192.447	27.846.206
X. UKUPNI RASHODI (AOP 133+167+177 + 178)	180	14	24.508.789	24.349.185
XI. DOBIT ILI GUBITAK PRIJE OPOREZIVANJA (AOP 179-180)	181	15	5.683.658	3.497.021
1. Dobit prije oporezivanja (AOP 179-180)	182	15	5.683.658	3.497.021
2. Gubitak prije oporezivanja (AOP 180-179)	183		0	0
XII. POREZ NA DOBIT	184	15	521.754	326.342
XIII. DOBIT ILI GUBITAK RAZDOBLJA (AOP 181-184)	185	15	5.161.904	3.170.679
1. Dobit razdoblja (AOP 181-184)	186	15	5.161.904	3.170.679
2. Gubitak razdoblja (AOP 184-181)	187		0	0
PREKINUTO POSLOVANJE (popunjava poduzetnik obveznik MSF-a samo ako ima prekinuto poslovanje)				
XIV. DOBIT ILI GUBITAK PREKINUTOG POSLOVANJA PRIJE OPOREZIVANJA (AOP 189-190)	188		0	0
1. Dobit prekinutog poslovanja prije oporezivanja	189			
2. Gubitak prekinutog poslovanja prije oporezivanja	190			
XV. POREZ NA DOBIT PREKINUTOG POSLOVANJA	191			
1. Dobit prekinutog poslovanja za razdoblje (AOP 188-191)	192		0	0
2. Gubitak prekinutog poslovanja za razdoblje (AOP 191-188)	193		0	0
UKUPNO POSLOVANJE (popunjava samo poduzetnik obveznik MSF-a koji ima prekinuto poslovanje)				
XVI. DOBIT ILI GUBITAK PRIJE OPOREZIVANJA (AOP 181+188)	194		0	0
1. Dobit prije oporezivanja (AOP 194)	195		0	0
2. Gubitak prije oporezivanja (AOP 194)	196		0	0
XVII. POREZ NA DOBIT (AOP 184+191)	197		0	0
XVIII. DOBIT ILI GUBITAK RAZDOBLJA (AOP 194-197)	198		0	0
1. Dobit razdoblja (AOP 194-197)	199		0	0
2. Gubitak razdoblja (AOP 197-194)	200		0	0
PODAVAK RDG-u (popunjava poduzetnik koji sastavlja konsolidirani godišnji financijski izvještaj)				
XIX. DOBIT ILI GUBITAK RAZDOBLJA (AOP 202+203)	201		0	0
1. Pripisana imateljima kapitala matice	202			
2. Pripisana manjinskom (nekontrolirajućem) interesu	203			
IZVJEŠTAJ O OSTALOJ SVEOBUHVAATNOJ DOBITI (popunjava poduzetnik obveznik godišnje MSF-a)				
I. Dobit ili gubitak razdoblja	204			
II. Ostala sveobuhvatna dobit / gubitak prije poreza (AOP 207 do 211 + 214 do 221)	205		0	0
III. Stavke koje neće biti reklasificirane u dobit ili gubitak (AOP 207 do 212)	206		0	0
1. Promjene revalorizacijskih rezervi dugotrajne materijalne i nematerijalne imovine	207			
2. Dobitak ili gubitak s osnove naknadnog vrednovanja vlasničkih vrijednosnih papira po fer vrijednosti kroz ostalu sveobuhvatnu dobit	208			
3. Promjene fer vrijednosti financijske obveze po fer vrijednosti kroz račun dobiti i gubitka koja se može pripisati promjenama kreditnog rizika obveze	209			
4. Aktuarski dobici/gubici po planovima definiranih primanja	210			
5. Ostale stavke koje neće biti reklasificirane	211			
6. Porez na dobit koji se odnosi na stavke koje neće biti reklasificirane	212			
IV. Stavke koje je moguće reklasificirati u dobit ili gubitak (AOP 214 do 222)	213		0	0
1. Tečajne razlike iz preračuna inozemnog poslovanja	214			

Mladen Gomerić

RAČUN DOBITI I GUBITKA
za razdoblje 01.01.2022. do 31.12.2022.

Obrazac
POD-RDG

Obveznik: 51475743156; TOPOMATIKA d.o.o.

Naziv pozicije 1	AOP oznaka 2	Rbr. bilješke 3	Prethodna godina 4	Tekuća godina 5
2. Dobitak ili gubitak s osnove naknadnog vrednovanja dužničkih vrijednosnih papira po fer vrijednosti kroz ostalu sveobuhvatnu dobit	215			
3. Dobit ili gubitak s osnove učinkovite zaštite novčanih tokova	216			
4. Dobit ili gubitak s osnove učinkovite zaštite neto ulaganja u inozemstvu	217			
5. Udio u ostaloj sveobuhvatnoj dobiti/gubitku društava povezanih sudjelujućim interesom	218			
6. Promjene fer vrijednosti vremenske vrijednosti opcije	219			
7. Promjene fer vrijednosti terminskih elemenata terminskih ugovora	220			
8. Ostale stavke koje je moguće reklasificirati u dobit ili gubitak	221			
9. Porez na dobit koji se odnosi na stavke koje je moguće reklasificirati u dobit ili gubitak	222			
V. Neto ostala sveobuhvatna dobit ili gubitak (AOP 206+213)	223		0	0
VI. Ukupna sveobuhvatna dobit ili gubitak razdoblja (AOP 204+223)	224		0	0
PODATAK: Pripisane u ostaloj sveobuhvatnoj dobiti (popunjava poduzetnik koji sastavlja konsolidirani izvještaj)				
VI. Sveobuhvatna dobit ili gubitak razdoblja (AOP 226+227)	225		0	0
1. Pripisana imateljima kapitala matice	226			
2. Pripisana manjinskom (nekontrolirajućem) interesu	227			

TOPOMATIKA d.o.o.
Industrijska ulica 3, Novaki, Sveta Nedelja

3

Mladen Gomerić

Sveta Nedelja, 14.04.2023.

Predmet: Bilješke uz financijske izvještaje za 2022. godinu

BILJEŠKE UZ FINACIJSKE IZVJEŠTAJE ZA 2022. godinu

I. OPĆI PODACI O DRUŠTVU

Naziv (skraćeni):	TOPOMATIKA d.o.o.
Puni naziv:	TOPOMATIKA trodimenzionalno skeniranje, optički mjerni sustavi i računalna obrada d.o.o.
Sjedište (Adresa):	Industrijska ulica 3, Novaki, 10431 Sveta Nedelja
Pravni oblik poduzetnika:	društvo s ograničenom odgovornošću
Država osnivanja:	Hrvatska
Matični broj subjekta (MBS) dodijeljen od nadležnog Trgovačkog suda:	080430809
Matični broj (MB) dodijeljen od DZS-a:	01639129
OIB:	51475743156
Godina osnivanja:	2002.
Društvo je upisano u registar:	Trgovačkog suda u Zagrebu

Opis vrste poslovanja poduzetnika i glavne aktivnosti

U skladu s Nacionalnom klasifikacijom djelatnosti o razvrstavanju poslovnog subjekta prema NKD-u 2007. djelatnost društva je Instaliranje industrijskih strojeva i opreme brojčane oznake razreda 33.20.

Prema upisu u Sudski registar predmet poslovanja društva je

- 33.3 Proizvodnja opreme za kontrolu industrijskih procesa
- 72.2 Savjetovanje i pribavljanje programske opreme (softwarea)
- 72.3 Obrada podataka
- 72.6 Ostale djelatnosti povezane s računalima
- 22.1 Izdavačka djelatnost

Informacije o osnovi za sastavljanje financijskih izvještaja

Financijski izvještaji sastavljeni su u skladu s Hrvatskim standardima financijskog izvještavanja (HSFI) objavljenim u NN br. 86/15. i 105/20. bez odstupanja i uz izričitu primjenu tih standarda te realno prikazuju financijski položaj i uspješnost ovog poduzetnika. Financijski izvještaji društva pripremljeni su promjenom načela povijesnog troška, a u skladu s Hrvatskim standardima financijskog izvještavanja. Ti su financijski izvještaji sastavljeni prema načelu nastanka poslovnog događaja, odnosno, učinci transakcija i drugih

dogadaja priznaju se kad su nastali i uključuju se u financijske izvještaje za razdoblje na koje se odnose te pod pretpostavkom vremenske neograničenosti poslovanja. Financijski izvještaji izraženi su u hrvatskim kunama (kn) koja je funkcionalna valuta društva. Transakcije iskazane u stranim sredstvima plaćanja preračunate su u HRK (hrvatske kune) prema tečaju važećem na datum transakcije (srednji tečaj HNB-a). Hrvatska kuna je važeća valuta društva te su u toj valuti prezentirani financijski izvještaji. Tečajne razlike proizašle iz preračunavanja stranih sredstava plaćanja priznate su u računu dobiti i gubitka. Srednji tečaj Hrvatske narodne banke na dan 31. prosinca 2022. godine je 7,53450, a na dan 31. prosinca 2021. bio je 7,517174 kuna za jedan euro.

II. USVAJANJE RAČUNOVODSTVENIH POLITIKA

Sažetak značajnih računovodstvenih politika usvojenih za pripremu financijskih izvještaja naveden je u nastavku. Politike su dosljedno primjenjivane za sva razdoblja uključena u ove izvještaje, osim ako nije drugačije navedeno.

Prihodi

Prihod je bruto-priljev ekonomskih koristi tijekom razdoblja koji proizlazi iz redovitih aktivnosti i kojemu je posljedica povećanja kapitala. Prihodi su iskazani u svotama koje su smanjene za porez na dodanu vrijednost. Prihodi se priznaju kada se svota prihoda može pouzdano izmjeriti, kada se očekuju buduće ekonomske koristi. Prihodi od usluga priznaju se u razdoblju u kojem su i usluge pružene. Prihod od kamata razgraničava se na vremenskoj osnovi, na temelju neotplaćene glavnice i priznaje se kao financijski prihod u računu dobiti i gubitka.

Rashodi

Rashodi su smanjenje ekonomskih koristi kroz obračunsko razdoblje u obliku odljeva ili iscrpljenja imovine ili stvaranja obveza što za posljedicu ima smanjenje kapitala. Rashodi se priznaju u računu dobiti i gubitka kada smanjenje budućih ekonomskih koristi proizlazi iz smanjenja imovine ili povećanja obveza koje se može pouzdano izmjeriti, postoji izravna povezanost između prihoda i rashoda, kada se rashodom ne stvara buduća ekonomska korist ili buduća ekonomska korist takva da se u bilanci kvalificira kao imovina.

Najmovi

Prihodi od najamnina iz poslovnog najma priznaju se ravnomjerno tijekom trajanja najma.

Troškovi posudbe

Troškovi posudbe priznaju se kao rashod razdoblja i uključuju kamate na dopuštena prekoračenja po bankovnom računu, kratkoročne i dugoročne posudbe te tečajne razlike nastale posudbama u stranoj valuti, u svoti u kojoj se smatraju usklađivanjem troškova kamata.

Novac i novčani ekvivalenti

Novac i novčani ekvivalenti obuhvaćaju novac na transakcijskom računu u banci i u blagajni. Iskazani su u Bilanci.

Dugotrajna materijalna i nematerijalna imovina

Dugotrajna imovina obuhvaća sljedeće vrste imovine: zemljište, građevinske objekte, postrojenja i opremu, alate, pogonski inventar i transportnu imovinu i ostalu materijalnu imovinu. Nematerijalna imovina odnosi se na dugogodišnje pravo uporabe (prema Ugovoru) koje se početno mjeri prema trošku nabave i amortiziraju se prema metodi troška. Procijenjeni korisni vijek upotrebe je duži od godine dana. Dugotrajna imovina se iskazuje u bilanci po trošku nabave koji uz neto kupovnu cijenu obuhvaća sve ovisne troškove do stavljanja sredstva u upotrebu. Ako je potrebno zamijeniti značajne dijelove postrojenja i opreme u određenim intervalima, društvo priznaje takve dijelove kao individualnu imovinu s određenim vijekom trajanja i amortizacijom. U slučaju većih zahvata održavanja, njihovi se troškovi pripisuju knjigovodstvenoj vrijednosti postrojenja i opreme ako su zadovoljeni uvjeti priznavanja (npr. produljuje se vijek uporabe, povećava se kapacitet i sl.). Svi ostali troškovi popravaka i održavanja priznaju se u rezultatu razdoblja kako nastaju. Amortizacija se provodi primjenom linearne metode obračuna u procijenjenom vijeku upotrebe svakog

pojedinih sredstva, osim zemljišta. Obračun amortizacije obavlja se po pojedinačnim sredstvima do njegova potpunog otpisa. Postrojenja i oprema i svaki njihov značajan dio prestaje se priznavati prilikom potpunog otpisa ili kada se njihovim korištenjem ne očekuju buduće ekonomske koristi. Dobitci ili gubitci nastali otuđivanjem ili rashodovanjem određenog sredstva priznaju se na neto-osnovi u korist odnosno na teret prihoda.

Stope amortizacije koje društvo primjenjuje:

Imovina	2021.	2022.
	%	%
Građevinski objekti	5	5
Postrojenja i oprema	25-50	25-50
Alati, pogonski inventar i transportna imovina	25	25
Ostala materijalna imovina	10	10

Potraživanja i obveze

Potraživanja se iskazuju po nominalnoj vrijednosti uvećanoj za kamate sukladno sklopljenom ugovoru. Smanjenje vrijednosti potraživanja provodi se u razdoblju spoznaje o nemogućnosti naplate dijela ili cijelog potraživanja od dužnika. Procjena realnosti pojedinih potraživanja, u smislu mogućnosti njihove naplate provodi se uvijek kada potraživanje nije naplaćeno u ugovorenom roku, a najkasnije na datum bilance. Potraživanja se obavezno prestaju priznavati u bilanci nastupom njihove zastare. Obveza se priznaje kada je vjerojatno da će zbog podmirenja sadašnje obveze doći do odljeva resursa i kada se iznos kojim će se ona podmiriti može pouzdano izmjeriti. Nakon početnog priznavanja, obveze se naknadno mjere po fer vrijednosti.

Zalihe

Zalihe materijala i trgovačke robe iskazuju se po troškovima nabave ili neto utrživu vrijednosti, ovisno o tome koja je niža. Troškovi nabave zaliha trgovačke robe obuhvaćaju nabavnu cijenu, prijevozne troškove, uvozne carine i druge troškove koji se mogu izravno pripisati nabavi roba, a popusti se oduzimaju kod određivanja troška nabave. Zalihe trgovačke robe u skladištima vode se po nabavnim cijenama. Utrošak materijala iskazuje se po metodi prosječnih cijena. Nakon prodaje priznaje se knjigovodstvena vrijednost tih zaliha kao rashod u razdoblju u kojem je priznat odnosni prihod. Svote bilo kojeg otpisa zaliha do neto utržive vrijednosti i svi manjkovi zaliha priznaju se kao rashod u razdoblju otpisa, odnosno nastanka manjka.

Dugoročna rezerviranja

Rezerviranja se oblikuju u svoti izdanih činidbenih bankarskih garancija za dobro izvršenje posla, za ozbiljnost ponude, za povrat avansa, za otklanjanje nedostataka u jamstvenom roku.

Događaji nakon izvještajnog razdoblja

Događaji nakon datuma bilance su oni događaji koji nastaju između datuma bilance i datuma na koji je odobreno izdavanje financijskih izvještaja. Za događaje nastale nakon datuma bilance, prema zahtjevima HSFI-ja, usklađuju se svote priznate u financijskim izvještajima. Usklađenja se provode na datum bilance tekuće godine, odnosno uključuju se u bilancu i račun dobiti i gubitka.

III. NEPREDVIĐENE OBVEZE, JAMSTVA I OBVEZE KOJE NISU PRIZNATE U BILANCI

Sudski sporovi

Protiv društva se ne vodi nikakav sudski spor.

Izdane garancije i jamstva

Na dan 31. prosinca 2022. godine društvo ima izdane bjanko zadužnice u iznosu od 6.150.000,00 kn što se najvećim dijelom odnosi na jamstva za otklanjanje nedostataka u jamstvenom roku.

IV. ODOBRENI ZAJMOVI ČLANOVIMA ADMINISTRATIVNIH, UPRAVLJAČKIH I NADZORNIH TIJELA

Član Uprave	Tomislav Hercigonja
Svota zajma na dan 31.12.2022.	71.308,00 kn
Datum prvog odobrenja pozajmice	12.09.2014.
Kamatna stopa 2022. godine	2%
Rok otplate	1 godina
Način otplate	
Otplaćeno u toku godine	6.406,48 kn

V. OBEVEZE KOJE DOSPIJEVAJU ZA VIŠE OD 5 GODINA I SREDSTVA OSIGURANJA

Obveze koje dospijevaju za više od 5 godina:

Dugoročni kunski kredit domaćih banaka	Broj godina	Iznos
Dospijeće u 2023. godini	do 1	796.527,44 kn
od 2024. do 2027. godina	od 1-5	3.186.109,80 kn
od 2027. godine i duže	od 5 i više	2.275.120,48 kn
Ukupno:		6.257.757,72 kn

Zagrebačka banka d.d. odobrila je dugoročni kunski kredit s valutnom klauzulom u svoti od 510.000 eur (datum potpisa Ugovora o kreditu 16.10.2019.) na rok otplate 10 godina, a najkasnije do 01.03.2030. godine. Redovna fiksna godišnja kamatna stopa u iznosu 4,23% subvencionirana je u visini 2 p.p. godišnje od strane Ministarstva i 2 p.p. od strane Županije u okviru Programa „Kreditom do uspjeha 2014.“ Mjera 1 Kreditom do konkurentnosti“ pa društvo plaća razliku do ukupno utvrđene redovne kamate, što na dan sklapanja Ugovora iznosi 0,23% godišnje, fiksno.

Kao instrument osiguranja plaćanja upisano je založno pravo na nekretnini u vrijednosti od 510.000 eur, 467.000 eur i 3.000.000 kn.

Dugoročni kredit uz valutnu klauzulu koji na dan 31.12.2021. godine nije bio u potpunosti povučen te je na datum bilance 31.12.2021. godine obveza po istom iznosila 579.595 kn u 2022. godini je iskorišten u cijelosti. Kredit je odobren u Zagrebačkoj banci d.d. na iznos od 467.000 eur s namjenom financiranja ulaganja u izgradnju poslovne nekretnine. Rok korištenja kredita je 8 godina i 6 mjeseci od isteka roka korištenja kredita koji je bio 31.10.2022. godine. Redovna kamatna stopa od 2,20% godišnje, fiksna.

VI. PROSJEČAN BROJ ZAPOSLENIH TIJEKOM GODINE

Prosječan broj zaposlenih tijekom 2022. godine je 15 zaposlenika.

VII. BILJEŠKE UZ POJEDINE POZICIJE BILANCE

Bilješka br. 1. Dugotrajna materijalna i nematerijalna imovina

Tablica 1. Pregled materijalne imovine uspoređujući 2021. i 2022. godinu

2021. godina	Zemljište	Građevinski objekti	Postrojenja i oprema	Alati, pogonski inventar i transportna sredstva	Materijalna imovina u pripremi	Ostala materijalna imovina	UKUPNO
Nabavna vrijednost							
Stanje 1.1.2021.	450.000	3.500.000	1.734.699	4.834.551	0	53.047	10.572.296
Povećanje	-	-	45.810	992.376	1.056.526	-	2.094.711
Smanjenje	-	-	263.087	370.852	-	-	633.939
Stanje 31.12.2021.	450.000	3.500.000	2.043.596	6.197.778	1.056.526	53.047	13.300.947
Ispravak vrijednosti							
Stanje 1.1.2021.	0	175.000	1.367.925	3.284.988	0	44.252	4.872.165
Povećanje	-	175.000	174.586	870.029	-	1.025	1.220.640
Smanjenje	-	-	263.087	370.852	-	-	633.939
Stanje 31.12.2021.	0	350.000	1.805.598	4.525.869	0	45.276	6.726.744
Sadašnja vrijednost	450.000	3.150.000	237.998	1.671.909	1.056.526	7.770	6.574.203
2022. godina	Zemljište	Građevinski objekti	Postrojenja i oprema	Alati, pogonski inventar i transportna sredstva	Materijalna imovina u pripremi	Ostala materijalna imovina	UKUPNO
Nabavna vrijednost							
Stanje 1.1.2022.	450.000	3.500.000	2.043.596	6.197.778	1.056.526	53.047	13.300.947
Povećanje	0	4.341.288	7.536.944	30.121	3.284.762	0	15.193.115
Smanjenje	0	0	421.881	2.022.680	0	0	2.444.562
Stanje 31.12.2022.	450.000	7.841.288	10.002.421	8.250.580	4.341.288	53.047	30.938.624
Ispravak vrijednosti							
Stanje 1.1.2022.	0	350.000	1.805.598	4.525.869	0	45.276	6.726.743
Povećanje	0	229.266	1.219.706	1.140.984	0	1.025	2.590.981
Smanjenje	0	0	421.881	2.022.680	4.341.288	-	6.785.850
Stanje 31.12.2022.	0	579.266	3.447.186	7.689.533	4.341.288	46.301	16.103.574
Sadašnja vrijednost	450.000	7.262.022	6.555.236	561.046	0	6.746	14.835.050

Tablica 2. Pregled stanja nematerijalne imovine uspoređujući 2021. i 2022. godinu

2021. godina	Ulaganje u osnivanje društva	UKUPNO	2022. godina	Ulaganje u osnivanje društva	Ulaganje u licenciju	UKUPNO
Nabavna vrijednost			Nabavna vrijednost			
Stanje 1.1.2021.	4.160	4.160	Stanje 1.1.2022.	4.160	0	4.160
Povećanje	0	0	Povećanje	0	39.636	39.636
Smanjenje	0	0	Smanjenje	0	0	0
Stanje 31.12.2021.	4.160	4.160	Stanje 31.12.2022.	4.160	39.636	43.796
Ispravak vrijednosti			Ispravak vrijednosti			
Stanje 1.1.2021.	4.160	4.160	Stanje 1.1.2022.	4.160	0	4.160
Povećanje	0	0	Povećanje	0	1.651	1.651
Smanjenje	0	0	Smanjenje	0	0	0
Stanje 31.12.2021.	4.160	4.160	Stanje 31.12.2022.	4.160	1.651	5.811
Sadašnja vrijednost	0	0	Sadašnja vrijednost	0	37.984	37.984

Bilješka br. 2. Dugotrajna financijska imovina

Dugotrajna financijska imovina	2021.	2022.
Udjeli u dioničkom kapitalu- dionice IGH	32.252	28.274
Dani zajmovi zaposlenicima	70.000	45.000
Depoziti iz poslovnih aktivnosti	2.912	4.238
Ukupno:	105.164	77.512

Bilješka br. 3. Zalihe

Zalihe	2021.	2022.
Roba u vlastitom veleprodajnom skladištu	218.674	205.022
Oprema za daljnju prodaju	555.825	3.500.864
Roba na putu	0	0
Predujmovi za zalihe	99.827	69.541
Ukupno:	874.326	3.775.428

Bilješka br. 4. Kratkotrajna potraživanja

Kratkotrajna potraživanja	2021.	2022.
Potraživanja od kupaca		
Potraživanja od kupaca u zemlji	2.842.208	438.364
Potraživanja od kupaca u inozemstvu	2.431.992	5.725.648
Ukupno:	5.274.200	6.164.011
Potraživanja od države i drugih institucija		
Potraž.za razl.većeg pretporeza od obveze	0	0
Pretporez koji još nije priznat	1.561	5.015
Potraživanje za više pl. doprinose MO i ZO	0	0
Potraživanje za plaćene predujmove poreza na dobitak	0	107.147
Ukupno:	1.561	112.163
Ostala potraživanja		
Potraživanja za kamatu iz danih zajmova	4.915	5.990
Potraživanja za predujmove za usluge	618.115	93.181
Potraživanja za odobrenu subvenciju plina	0	11.090
Ukupno:	623.030	110.261
Kratkotrajna potraživanja ukupno	5.898.791	6.386.435

Bilješka br. 5. Kratkotrajna financijska imovina

Kratkotrajna financijska imovina	2021.	2022.
Dani zajmovi depoziti i slično		
Zajmovi dani poduzetnicima	70.713	824.253
Zajmovi članovima uprave i zaposlenicima	68.815	91.308
Jamčevine (do jedne godine)	0	104.496
Ukupno:	139.528	1.020.057

Bilješka br. 6. Novac u banci i blagajni

Novac u banci i blagajni	2021.	2022.
Novac u banci	9.337.488	7.862.459
Novac u blagajni	9.215	9.894
Ukupno:	9.346.703	7.872.354

Bilješka br. 7. Plaćeni troškovi budućeg razdoblja i obračunati prihodi

Plaćeni troškovi budućeg razdoblja i obračunati prihodi	2021.	2022.
Unaprijed plaćeni troškovi održavanja, opreme, građevina	0	14.845
Unaprijed plaćeni troškovi premije osiguranja	25.334	20.973
Ukupno:	25.334	35.818

Bilješka br. 8. Kapital i rezerve

Kapital i rezerve	2021.	2022.
Temeljni kapital	20.000	20.000
Zadržana dobit	6.655.409	11.766.887
Dobit poslovne godine	5.161.905	3.170.679
Ukupno:	11.837.314	14.957.566

Bilješka br. 9. Rezerviranja

Rezerviranja	2021.	2022.
Početno stanje rezerviranja	213.213	407.654
Ukinuta rezerviranja tijekom godine	0	285.726
Nova rezerviranja	194.441	168.828
Završno stanje rezerviranja	407.654	290.756

Bilješka br. 10. Dugoročne obveze

Dugoročne obveze	2021.	2022.
Obveze prema bankama i drugim financijskim institucijama		
Dugoročni kunski krediti	3.359.071	5.461.230
Ukupno:	3.359.071	5.461.230

Bilješka br. 11. Kratkoročne obveze

Kratkoročne obveze	2021.	2022.
Obveze za zajmove, depozite i slično društava povezanih sudjelujućim interesom		
Iznos kredita koji dospijeva na naplatu u 2023. godini	383.376	796.527
Ukupno:	383.376	796.527
Obveze za predujmove		
Primljeni predujmovi za koje su izdani računi s PDV-om	907.500	16.043
Primljeni predujmovi iz inozemstva	0	743.768
Ukupno:	907.500	759.811
Obveze prema dobavljačima		
Obveze prema dobavljačima u zemlji	471.898	186.473
Obveze prema dobavljačima u inozemstvu	3.063.679	6.492.989
Ukupno:	3.535.577	6.679.462
Obveze prema zaposlenicima		
Obveze za neto plaću	144.063	167.804
Obveze za nadoknadu troškova- službeni put	11.723	13.239
Ukupno:	155.786	181.044
Obveze za poreze, doprinose i slična davanja		
Obveze za razliku poreza i pretporeza	716.525	70.720
Obveze za porez i prirez na dohodak iz plaće	15.096	20.114
Obveze za doprinose za mirovinsko osiguranje	36.737	43.216
Obveze za doprinos za zdravstveno osiguranje	22.275	26.405
Obveze za porez na dobitak	358.395	0
Obveze za nadoknadu za šume	7.246	6.615
Ukupno:	1.156.274	167.069
Ostale kratkoročne obveze		
Obveze prema partneru na projektu	58.375	0
Obveze za obračunani predujam 2022. plaćen u 2023.	14.058	43.479
Ukupno:	72.433	43.479
Kratkoročne obveze Ukupno:	6.210.946	8.627.392

Bilješka br. 12. Odgođeno plaćanje troškova i prihod budućeg razdoblja

Odgođeno plaćanje troškova i prihod budućeg razdoblja	2021.	2022.
Obračunati prihodi budućeg razdoblja	1.149.063	2.476.870
Obračunati prihodi budućeg razdoblja_ projekt DZT	0	1.777.764
Obračunati prihodi budućeg razdoblja_ projekt IRI-IBAM	0	437.969
Odgođeni prihodi od subvencije plina OMM	0	11.090
Ukupno:	1.149.063	4.703.693

VIII. BILJEŠKE UZ POJEDINE POZICIJE RAČUNA DOBITI I GUBITKA**Bilješka br. 13. Prihodi**

Prihodi	2021.	2022.
Poslovni prihodi	30.125.169	27.769.909
Financijski prihodi	67.278	76.297
Ukupno:	30.192.447	27.846.206

Poslovni prihodi	2021.	2022.
Prihodi od prodaje usluga u zemlji	1.816.267	2.072.308
Prihodi od prodaje dobara i usluga u inozemstvu	5.254.558	5.200.301
Prihodi od prodaje robe u zemlji	7.692.085	4.723.038
Prihodi od prodaje robe (trostrani i lažni trostrani poslovi)	13.185.626	10.461.238
Ukupno:	27.948.536	22.456.884

Ostali poslovni prihodi (izvan grupe)	2021.	2022.
Primici s osnove primitaka u naravi-osobni auto-bez PDV	59.805	79.080
Prihodi od najмова i zakupa	281.900	350.499
Prihodi od prodaje dugotrajne mat. imovine	620.647	2.252.112
Prihodi od naknadnih odobrenja i popusta od dobavljača	6.974	1.985
Prihodovanje dugoročnih rezerviranja	0	285.726
Prihodi od prefakturiranih troškova	67.630	11.959
Prihodi s osnove povrata PDV-a iz EU	5.839	0
Prihodi od državnih potpora za ostale određene namjene	1.124.730	2.330.697
Ostalo	9.107	967
Ukupno:	2.176.633	5.313.025

Financijski prihodi	2021.	2022.
Ostali prihodi s osnove kamata		
Prihodi od redovitih kamata i kamata na posudbu	2.895	3.512
Ukupno:	2.895	3.512
Tečajne razlike i ostali financijski prihodi		
Pozitivne tečajne razlike	58.832	72.785
Ukupno:	58.832	72.785
Ostali financijski prihodi		
Prihodi iz procjene fin. imovine namijenjene za trgovanje	5.549	0
Ukupno:	5.549	0
Financijski prihodi Ukupno:	67.276	76.297

Kao prihod izuzetne veličine ili pojave navode se dodijeljene potpore temeljem Ugovora o dodjeli državne potpore za sufinanciranje zapošljavanja za stjecanje prvog radnog iskustva/pripravništvo, Ugovora o dodjeli državne potpore za usavršavanje, potpisanih s Hrvatskim zavodom za zapošljavanje, dodijeljeno je potpora u ukupnom iznosu od 33.907,25 kn. Potpore se odnose na nadoknadu dijela bruto plaće, naknade troškova prijevoza i sufinanciranje stručne edukacije zaposlenika.

Temeljem prethodno dostavljenih Odluka o financiranju prijavljenih projekata, realizacijom istih i predanim Zahtjevima za nadoknadom sredstava doznačena su sredstva u iznosu od 2.296.789,71 kn.

Bilješka br. 14. Rashodi

Rashodi	2021.	2022.
Poslovni rashodi	24.370.065	24.244.419
Financijski rashodi	138.724	104.766
Ukupno:	24.508.789	24.349.185
Poslovni rashodi	2021.	2022.
Promjeni vrijednosti zaliha proizvodnje u tijeku	0	0
Materijalni troškovi	19.663.384	18.329.540
Troškovi osoblja	2.509.301	2.706.679
Amortizacija	1.163.735	1.974.896
Ostali troškovi	824.039	1.043.814
Vrijednosna usklađenja	0	0
Rezerviranja	194.441	168.828
Ostali poslovni rashodi	15.165	20.662
Ukupno:	24.370.065	24.244.419

Materijalni troškovi	2021.	2022.
Troškovi sirovina i materijala	488.404	451.644
Troškovi prodane robe	15.585.324	12.513.030
Ostali vanjski troškovi	3.589.656	5.364.866
Ukupno:	19.663.384	18.329.540
Troškovi sirovina i materijala	2021.	2022.
Troškovi sirovina i materijala	300.860	187.653
Troškovi energije	187.544	263.991
Ukupno:	488.404	451.644
Troškovi prodane robe	2021.	2022.
Troškovi prodane robe u tuzemstvu	4.867.325	4.312.682
Troškovi prodane robe u inozemstvu	10.717.999	8.200.348
Ukupno:	15.585.324	12.513.030
Ostali vanjski troškovi	2021.	2022.
Troškovi telefona, prijevoza i slično	132.350	178.387
Troškovi vanjskih usluga pri izradi dobara i obav.usl.	532.659	1.009.956
Usluge održavanja i zaštite	373.785	505.145
Troškovi registracije prijevoznih sredstava	17.961	23.215
Troškovi zakupnina-najamnina	71.795	54.654
Troškovi operativnog leasinga	94.640	173.643
Troškovi promidžbe, sponzorstva i troškovi sajмова	86.077	223.142
Intelektualne i osobne usluge	559.909	448.145
Troškovi komunalnih usluga	47.342	60.333
Ostalo	63.452	190.593
Troškovi prodanih i prefakturiranih usluga	1.609.686	2.497.652
Ukupno:	3.589.656	5.364.866
Troškovi osoblja	2021.	2022.
Neto plaće	1.611.933	1.715.440
Troškovi poreza i doprinosa iz plaće	637.437	692.252
Doprinosi na plaće	259.931	298.987
Ukupno:	2.509.301	2.706.679

Amortizacija	2021.	2022.
Trošak amortizacije materijalne imovine	1.118.033	1.939.896
Trošak amortizacije osobnih vozila bez plaće u naravi	45.702	35.000
Ukupno:	1.163.735	1.974.896
Ostali troškovi	2021.	2022.
Dnevnice za službena putovanja i putni troškovi	189.623	279.501
Trošak prehrane radnika	71.380	81.905
Trošak prijevoza na posao i s posla	139.548	155.418
Stipendije i nagrade učenicima i studentima	33.000	35.000
Prigodne nagrade zaposlenicima	140.000	205.934
Troškovi osiguranja	31.385	115.697
Troškovi bankarskih usluga i platnog prometa	28.226	51.219
Članarine, nadoknade i slična davanja	30.184	28.068
Ostali porezi koje ne ovise o dobitku i pristojbe	41.938	64.460
Troškovi obrazovanja i izobrazbe zaposlenika	77.219	4.210
Ostalo	41.536	22.403
Ukupno:	824.039	1.043.814
Rezerviranja	2021.	2022.
Rezerviranja za troškove u jamstvenim rokovima	194.441	168.828
Ukupno:	194.441	168.828
Ostali poslovni rashodi	2021.	2022.
Porezno priznati otpis	6.296	0
Novčane kazne za gosp. Prijestupe, prometne prekršaje i sl.	0	3.713
Naknadno utvrđeni troškovi	7.289	1.949
Darovanja za općekorisne namjene do 2% ukupnih prihoda	0	15.000
Ostalo	1.580	0
Ukupno:	15.165	20.662
Financijski rashodi	2021.	2022.
Kamate na kredite i iz leasing poslova	9.178	56.286
Zatezne kamate	103	12
Negativne tečajne razlike	129.443	44.489
Nerealizirani rashodi od financijske imovine	0	3.979
Ukupno:	138.724	104.766

Bilješka br. 15. Porez na dobit

Porez na dobit obračunat je po stopi od 18% sukladno zakonskim propisima na osnovicu koju čini razlika ostvarenih prihoda nad rashodima, uz uvećanja i smanjenja kako slijedi:

Opis	2021.	2022.
Prihodi	30.192.447	27.846.206
Rashodi	24.508.789	24.349.185
Dobit	5.683.658	3.497.021

Povećanje dobiti

Troškovi reprezentacije	13.267	54.000
Troškovi za osobni prijevoz	98.220	72.764
Troškovi kazni za prekršaje i prijestupe	0	3.713
Kamate između povezanih osoba (čl. 14. Zakona)	1.141	1.019
Povećanje dobiti za ostale prihode, druga povećanja dobiti	981	876
Ukupno povećanje dobiti	113.608	132.372

Smanjenje dobiti

Državna potpora za obrazovanje i izobrazbu (čl. 14. Pravilnika)	0	3.368
Ukupno smanjenje dobiti	0	3.368
Porezna obveza nakon uvećanja/smanjenja	5.797.266	3.626.025
Porezna stopa	18,00%	18,00%
Porezna obveza	1.043.508	652.685
Olakšice prema Zakonu o poticanju ulaganja uz primjenu umanjene stope od 50%	521.754	326.342
Ukupni iznos olakšica, oslobođenja i poticaja	521.754	326.342
Porezna obveza	521.754	326.342
Neto dobit	5.161.904	3.170.679

IX. ZNAČAJNI POSLOVNI DOGAĐAJI NAKON DATUMA BILANCE

Nakon datuma Bilance nije bilo značajnijih događaja koji bi imali utjecaj na financijski položaj društva.

X. ODOBRENJA FINANCIJSKIH IZVJEŠTAJA

Financijske izvještaje usvojio je direktor i odobrio njihovo izdavanje dana 14.04.2023. godine. Prema odluci, dobit razdoblja rasporediti će se na zadržanu dobit.

Za Topomatiku d.o.o.

Tomislav Hercigonja, direktor


TOPOMATIKA d.o.o.
Industrijska ulica 3, Novaki, Sveta Nedelja

Mladen Gomerčić

- 📍 Adresa: Industrijska ulica 3, Novaki
HR-10431 Sveta Nedelja
T: + 385 1 349, 6010; F: + 385 1 599 9722
E-mail: info@topomatika.hr
- 🏦 IBAN: PBZ HR85 2340 0091 1100 8406 2
ZABA HR46 2360 0001 1028 1902 3
OIB/VAT: HR51475743156

Sveta Nedelja, 14.04.2023.

Predmet: Odluka o rasporedu dobiti za 2022. godinu

Na temelju čl. 441. Zakona o trgovačkim društvima (Nar. nov., br. 111/93. – 18/23.), čl.30. Zakona o računovodstvu (Nar. nov., br.78/15. – 114/22.), i društvenog ugovora, uprava društva TOPOMATIKA d.o.o., Industrijska ulica 3, Novaki, Sveta Nedelja, dana 14.04.2023. godine donijela je ovu odluku o rasporedu dobiti za 2022. godinu:

Članak 1.

Utvrđuje se ostvareni dobitak nakon oporezivanja za 2022. godinu u iznosu od 3.170.678,50 kn.

Ostvareni dobitak raspoređuje se na zadržanu dobit.

Članak 2.

Ova odluka stupa na snagu danom donošenja.

Tomislav Hercigonja, direktor



TOPOMATIKA d.o.o.
Industrijska ulica 3, Novaki, Sveta Nedelja
3