

RCS : MANOSQUE

Code greffe : 0401

Documents comptables

REGISTRE DU COMMERCE ET DES SOCIETES

Le greffier du tribunal de commerce de MANOSQUE atteste l'exactitude des informations transmises ci-après

Nature du document : Documents comptables (B-S)


Numéro de gestion : 2006 B 00103

Numéro SIREN : 490 673 423

Nom ou dénomination : PROMAN GESTION

Ce dépôt a été enregistré le 03/01/2023 sous le numéro de dépôt 38

BILAN ACTIF

Le Greffier	2021			2020
	Brut	Amortissements Provisions	Net	Net
				
Capital souscrit non appelé				
Immobilisations incorporelles				
Frais d'établissement				
Frais de développement				
Concessions, brevets et droits similaires	2 033 732	1 766 919	266 813	288 623
Fonds commercial (1)				
Autres immobilisations incorporelles				
Avances et acomptes sur immobilisations incorporelles				
<i>Total immobilisations incorporelles</i>	<i>2 033 732</i>	<i>1 766 919</i>	<i>266 813</i>	<i>288 623</i>
Immobilisations corporelles				
Terrains				
Constructions				
Installations techniques, matériel et outillage industriels				
Autres immobilisations corporelles	7 459 866	4 647 549	2 812 316	3 508 417
Immobilisations en cours				
Avances et acomptes				
<i>Total immobilisations corporelles</i>	<i>7 459 866</i>	<i>4 647 549</i>	<i>2 812 316</i>	<i>3 508 417</i>
Immobilisations financières (2)				
Participations évaluées par mise en équivalence				
Autres participations	1		1	1
Créances rattachées à des participations				
Autres titres immobilisés				
Prêts				
Autres immobilisations financières	432 091		432 091	431 921
<i>Total immobilisations financières</i>	<i>432 092</i>		<i>432 092</i>	<i>431 922</i>
ACTIF IMMOBILISE	9 925 691	6 414 469	3 511 222	4 228 963
Stocks				
Matières premières, approvisionnements				
En cours de production de biens				
En cours de production de services				
Produits intermédiaires et finis				
Marchandises				
<i>Total des stocks</i>				
Créances (3)				
Avances et acomptes versés sur commandes	1 252 500		1 252 500	
Clients et comptes rattachés	36 311 250	624	36 310 626	38 086 635
Autres créances	2 635 838		2 635 838	2 079 715
Capital souscrit et appelé, non versé				
<i>Total des créances</i>	<i>40 199 589</i>	<i>624</i>	<i>40 198 964</i>	<i>40 166 350</i>
Disponibilités et divers				
Valeurs mobilières dont actions propres :				
Disponibilités	7 423 020		7 423 020	14 749 003
<i>Total disponibilités et divers</i>	<i>7 423 020</i>		<i>7 423 020</i>	<i>14 749 003</i>
Charges constatées d'avance	690 413		690 413	157 570
ACTIF CIRCULANT	48 313 023	624	48 312 399	55 072 924
Frais d'émission d'emprunt à étaler				
Primes de remboursement des obligations				
Ecart de conversion actif				
TOTAL GENERAL	58 238 714	6 415 093	51 823 621	59 301 888

(1) dont droit au bail

(2) dont part à moins d'un an

(3) dont part à plus d'un an

BILAN PASSIF

	2021	2020
Capital social ou individuel Dont versé : 40 000	40 000	40 000
Primes d'émission, de fusion, d'apport, ...		
Ecarts de réévaluation		
Réserve légale	10 000	10 000
Réserves statutaires ou contractuelles		
Réserves réglementées		
Autres réserves		
Report à nouveau	4 950 019	4 950 544
Résultat de l'exercice (bénéfice ou perte)	158 146	164 674
<i>Total situation nette</i>	<i>5 158 165</i>	<i>5 165 219</i>
Subventions d'investissement		
Provisions réglementées		
CAPITAUX PROPRES	5 158 165	5 165 219
Produits des émissions de titres participatifs		
Avances conditionnées		
AUTRES FONDS PROPRES		
Provisions pour risques		102 885
Provisions pour charges		
PROVISIONS POUR RISQUES ET CHARGES		102 885
Dettes financières		
Emprunts obligataires convertibles		
Autres emprunts obligataires		
Emprunts et dettes auprès des établissements de crédit		
Emprunts et dettes financières divers	34 075 207	43 174 116
<i>Total dettes financières</i>	<i>34 075 207</i>	<i>43 174 116</i>
Dettes d'exploitation		
Avances et acomptes reçus sur commandes en cours	185	120
Dettes fournisseurs et comptes rattachés	5 730 442	4 933 947
Dettes fiscales et sociales	6 268 757	5 549 728
<i>Total dettes d'exploitation</i>	<i>11 999 385</i>	<i>10 483 796</i>
Dettes diverses		
Dettes sur immobilisations et comptes rattachés		
Autres dettes	589 775	375 871
<i>Total dettes diverses</i>	<i>589 775</i>	<i>375 871</i>
Comptes de régularisation		
Produits constatés d'avance		
DETTES	46 664 367	54 033 784
Ecarts de conversion passif	1 087	
TOTAL GENERAL	51 823 621	59 301 888

COMPTE DE RESULTAT

	2021			2020
	France	Export	Total	
Vente de marchandises				
Production vendue : - biens				
Production vendue : - services	40 914 977		40 914 977	34 768 431
CHIFFRES D'AFFAIRES NETS	40 914 977		40 914 977	34 768 431
Production stockée				
Production immobilisée				
Subventions d'exploitation			10 232	3 267
Reprises sur amortissements et provisions, transferts de charges (9)			325 023	132 521
Autres produits (1) (11)			59 184	16 567
TOTAL DES PRODUITS D'EXPLOITATION (2)			41 309 417	34 920 787
Charges externes				
Achat de marchandises (y compris droits de douane)				
Variation de stock (marchandises)				
Achat de matières premières et autres approvisionnements (y compris droits de douane)				
Variation de stock (matières premières et approvisionnements)				
Autres achats et charges externes (3) (6 bis)			29 299 526	24 704 576
<i>Total charges externes</i>			29 299 526	24 704 576
Impôts, taxes et versements assimilés			689 603	702 780
Charges de personnel				
Salaires et traitements			7 110 587	5 545 071
Charges sociales (10)			2 914 920	2 370 190
<i>Total charges de personnel</i>			10 025 507	7 915 262
Dotations d'exploitation				
Dotations aux amortissements sur immobilisations			1 061 525	1 139 014
Dotations aux provisions sur immobilisations				
Dotations aux provisions sur actif circulant			624	6 248
Dotations aux provisions pour risques et charges				102 885
<i>Total dotations d'exploitation</i>			1 062 149	1 248 147
Autres charges (12)			23 636	23 098
TOTAL DES CHARGES D'EXPLOITATION			41 100 423	34 593 864
RESULTAT D'EXPLOITATION			208 994	326 923
Opérations en commun				
Bénéfice attribué ou perte transférée				
Perte supportée ou bénéfice transféré				
Produits financiers				
Produits financiers de participations (5)				
Produits des autres valeurs mobilières et créances de l'actif immobilisé (5)				
Autres intérêts et produits assimilés (5)				
Reprises sur provisions et transferts de charges				
Différences positives de change			32	261
Produits nets sur cessions de valeurs mobilières de placement				
TOTAL DES PRODUITS FINANCIERS			32	261
Charges financières				
Dotations financières aux amortissements et provisions				
Intérêts et charges assimilées (6)			82 331	59 484
Différences négatives de change			1 682	1 556
Charges nettes sur cessions de valeurs mobilières de placement				
TOTAL DES CHARGES FINANCIERES			84 013	61 040
RESULTAT FINANCIER			(83 981)	(60 779)
RESULTAT COURANT			125 013	266 144

COMPTE DE RESULTAT (Suite)

	2021	2020
Produits exceptionnels		
Produits exceptionnels sur opérations de gestion	341 019	113 185
Produits exceptionnels sur opérations en capital	2 483	
Reprises sur provisions et transferts de charges		
TOTAL DES PRODUITS EXCEPTIONNELS	343 503	113 185
Charges exceptionnelles		
Charges exceptionnelles sur opérations de gestion	38 894	14 000
Charges exceptionnelles sur opérations en capital		
Dotations exceptionnelles aux amortissements et provisions		
TOTAL DES CHARGES EXCEPTIONNELLES	38 894	14 000
RESULTAT EXCEPTIONNEL	304 608	99 185
Participation des salariés aux résultats de l'entreprise	82 050	42 174
Impôts sur les bénéfices	189 425	158 480
TOTAL DES PRODUITS	41 652 953	35 034 234
TOTAL DES CHARGES	41 494 806	34 869 559
BENEFICE ou PERTE	158 146	164 674

(1) Dont produits nets partiels sur opérations à long terme

(2) Dont produits de locations immobilières

(2) Dont produits d'exploitation afférents à des exercices antérieurs

(3) Dont crédit-bail mobilier

(3) Dont crédit-bail immobilier

(4) Dont charges d'exploitation afférentes à des exercices antérieurs

(5) Dont produits concernant les entreprises liées

(6) Dont intérêts concernant les entreprises liées

(6 bis) Dont dons faits aux organismes d'intérêt général

(6 ter) Dont amortissement des souscriptions dans des PME innovantes

(6 ter) Dont amortissement exceptionnel de 25% des constructions nouvelles

(9) Dont transferts de charges 215 889

(10) Dont cotisations personnelles de l'exploitant

(11) Dont redevances pour concessions de brevets, de licences (produits)

(12) Dont redevances pour concessions de brevets, de licences (charges)

Règles et Méthodes Comptables

Les comptes annuels de l'exercice au 31/12/2021 ont été établis conformément au règlement de l'Autorité des Normes Comptables n° 2014-03 du 5 juin 2014 à jour des différents règlements complémentaires à la date de l'établissement des dits comptes annuels.

Les conventions comptables ont été appliquées avec sincérité dans le respect du principe de prudence, conformément aux hypothèses de base :

- continuité de l'exploitation,
- permanence des méthodes comptables d'un exercice à l'autre,
- indépendance des exercices.

et conformément aux règles générales d'établissement et de présentation des comptes annuels

Le bilan de l'exercice présente un total de 51 823 621 euros.

Le compte de résultat, présenté sous forme de liste, affiche un total produits de 41 652 953 euros et un total charges de 41 494 806 euros, dégagant ainsi un résultat de 158 146 euros.

L'exercice considéré débute le 01/01/2021 et finit le 31/12/2021. Il a une durée de 12 mois.

La méthode de base retenue pour l'évaluation des éléments inscrits en comptabilité est la méthode des coûts historiques.

Aucun changement dans les méthodes d'évaluation et dans les méthodes de présentation n'a été apporté.

Seules sont exprimées les informations significatives. Sauf mention, les montants sont exprimés en Euros.

La société est membre d'un périmètre de sociétés consolidées dont la tête de groupe est la société PROMAN EXPANSION, SAS au capital social de 200 000 000€, sis ZI Saint Maurice 04100 Manosque.

Les principales méthodes utilisées sont :

Immobilisations

Les immobilisations corporelles sont évaluées à leur coût d'acquisition (prix d'achat et frais accessoires, hors frais d'acquisition des immobilisations) ou à leur coût de production.

Les amortissements pour dépréciation sont calculés suivant le mode linéaire ou dégressif en fonction de la durée normale d'utilisation des biens.

Les éléments non amortissables de l'actif immobilisé sont inscrits pour leur valeur brute constituée par le coût d'achat hors frais accessoires. Lorsque la valeur d'inventaire est inférieure à la valeur brute, une provision pour dépréciation est constituée du montant de la différence.

Participation, autres titres immobilisés, valeur mobilières de placement

Les titres de participation, ainsi que les autres titres immobilisés et valeurs mobilières de placement, ont été évalués au prix pour lesquels ils ont été acquis, à l'exclusion des frais engagés pour leur acquisition.

la valeur d'inventaire des titres correspond à la valeur d'utilité pour l'entreprise. Lorsque la valeur d'inventaire est inférieure au coût d'acquisition, une dépréciation est constituée du montant de la différence.

Provisions

Les provisions sont constituées au cas par cas en fonction des risques et charges correspondants. Une provision est constituée chaque fois que la Direction du Groupe PROMAN a connaissance d'une obligation juridique ou implicite résultant d'un évènement passé, qui pourrait engendrer une sortie probable de ressource sans contrepartie au moins équivalente attendue, et que le montant de cette obligation peut être évalué de façon fiable.

Créances et dettes

Les créances et les dettes ont été évaluées pour leur valeur nominale.

Les créances ont, le cas échéant, été dépréciées par voie de provision pour tenir compte des difficultés de recouvrement auxquelles elles étaient susceptibles de donner lieu.

Disponibilités

Les liquidités disponibles en banque ou en caisse ont été évaluées pour leur valeur nominale.

Produits et charges exceptionnels

Les produits et charges exceptionnels tiennent compte des éléments qui ne sont pas liés à l'activité courante de l'entreprise.

Principaux évènements de l'exercice

Aucun évènement significatif n'est à signaler sur l'exercice

Evénements post clôture

Aucun évènement postérieur à la clôture n'est à signaler.

IMMOBILISATIONS

	Valeur brute début 2021	Augmentations	Diminutions	Valeur brute fin 2021
Immobilisations incorporelles				
Frais d'établissement et de développement				
Autres postes d'immobilisations incorporelles	2 304 414	144 369	415 050	2 033 732
<i>Total immobilisations incorporelles</i>	2 304 414	144 369	415 050	2 033 732
Immobilisations corporelles				
Terrains				
Constructions :				
- Constructions sur sol propre				
- Constructions sur sol d'autrui				
- Installations générales, agencements et aménagement des const.				
Installations techniques, matériel et outillages industriels				
Autres immobilisations corporelles :				
- Installations générales, agencements, amén. divers	3 958 917	68 242		4 027 159
- Matériel de transport	18 690			18 690
- Matériel de bureau et mobilier informatique	3 283 014	131 002		3 414 016
- Emballages récupérables et divers				
Immobilisations corporelles en cours				
Avances et acomptes				
<i>Total immobilisations corporelles</i>	7 260 621	199 244		7 459 866
Immobilisations financières				
Participations évaluées par mise en équivalence				
Autres participations	1			1
Autres titres immobilisés				
Prêts et autres immobilisations financières	431 921	170		432 091
<i>Total immobilisations financières</i>	431 922	170		432 092
TOTAL GENERAL	9 996 958	343 783	415 050	9 925 691

AMORTISSEMENTS

Immobilisations amortissables	Montant début 2021	Augmentations	Diminutions	Montant fin 2021
Immobilisations incorporelles				
Frais d'établissement, de recherche et de dév.				
Fonds commercial				
Autres immobilisations incorporelles	2 015 790	166 179	415 050	1 766 919
<i>Total immobilisations incorporelles</i>	2 015 790	166 179	415 050	1 766 919
Immobilisations corporelles				
Terrains				
Constructions :				
- Constructions sur sol propre				
- Constructions sur sol d'autrui				
- Inst gén., agcemnts et améngmt des const.				
Installations techniques, matériel et outillage indust.				
Autres immobilisations corporelles :				
- Installations générales, agencements, amén. divers	1 447 494	323 513		1 771 007
- Matériel de transport	11 478	2 382		13 860
- Matériel de bureau et informatique, mobilier	2 293 231	569 450		2 862 681
- Emballages récupérables et divers				
<i>Total immobilisations corporelles</i>	3 752 203	895 345		4 647 549
TOTAL GENERAL	5 767 994	1 061 525	415 050	6 414 469

Charges réparties sur plusieurs exercices	Montant début 2021	Augmentations	Dotations aux amortissements	Montant fin 2021
Frais d'émission d'emprunt à étaler				
Primes de remboursement des obligations				

PROVISIONS

Nature des provisions	Montant au début 2021	Augmentations : Dotations de l'exercice	Diminutions :			Montant à la fin 2021
			Utilisées au cours de l'ex	Non Utilisées au cours de l'ex	Reprises de l'exercice	
Provisions réglementées						
Provisions pour reconstitution des gisements						
Provisions pour investissement						
Provisions pour hausse des prix						
Amortissements dérogatoires						
<i>Dont majorations exceptionnelles de 30%</i>						
Provisions pour prêts d'installation						
Autres provisions réglementées						
TOTAL PROVISIONS REGLEMENTEES						
Provisions pour risques et charges						
Provisions pour litiges	102 885	(102 885)				
Provisions pour garanties données aux clients						
Provisions pour pertes sur marchés à terme						
Provisions pour amendes et pénalités						
Provisions pour pertes de change						
<i>Sous total provisions pour risques</i>	<i>102 885</i>	<i>(102 885)</i>				
Provisions pour pensions et obligations similaires						
Provisions pour impôts						
Provisions pour renouvellement des immobilisations						
Provisions pour gros entretien et grandes révisions						
Prov. pour charges soc. et fisc. sur congés à payer						
<i>Sous total provisions pour charges</i>						
Autres provisions pour risques et charges						
TOTAL PROVISIONS POUR RISQUES ET CHARGES	102 885	(102 885)				
Provisions pour dépréciation						
Sur immobilisations incorporelles						
Sur immobilisations corporelles						
Sur immobilisations de titres mis en équivalence						
Sur immobilisations de titres de participation						
Sur autres immobilisations financières						
Sur stocks et en-cours						
Sur comptes clients	6 248	(5 623)				624
Autres provisions dépréciations						
TOTAL PROVISIONS POUR DEPRECIATION	6 248	(5 623)				624
TOTAL GENERAL	109 133	(108 508)				624
Dont dotations et reprises d'exploitation		624			109 133	
Dont dotations et reprises financières						
Dont dotations et reprises exceptionnelles						
Titres mis en équivalence : montant de la dépréciation à la clôture de l'exercice						

ÉCHÉANCES DES CRÉANCES ET DES DETTES

ETAT DES CREANCES	Montant brut	A 1 an au plus	A plus d'1 an	N-1
Actif immobilisé				
Créances rattachées à des participations				
Prêts (1) (2)				
Autres immobilisations financières	432 091		432 091	431 921
<i>Total actif immobilisé</i>	<i>432 091</i>		<i>432 091</i>	<i>431 921</i>
Actif circulant				
Clients douteux ou litigieux				
Autres créances clients	36 311 250	36 311 250		38 092 883
Créances représentatives de titres prêtés				
Personnel et comptes rattachés	321 740	321 740		368 467
Sécurité sociale et autres organismes sociaux	89 885	89 885		99 964
Impôts sur les bénéfices				361 287
Taxe sur la valeur ajoutée	1 703 297	1 703 297		1 219 162
Autres impôts, taxes et versements assimilés				2 192
Divers				5 418
Groupe et associés (2)	498 075	498 075		20 000
Débiteurs divers	22 839	22 839		3 222
<i>Total actif circulant</i>	<i>38 947 089</i>	<i>38 947 089</i>		<i>40 172 598</i>
Charges constatées d'avance	690 413	690 413		157 570
TOTAL DES CREANCES	40 069 594	39 637 503	432 091	40 762 090
(1) Prêts accordés en cours d'exercice				
(1) Remboursements obtenus en cours d'exercice				
(2) Prêts et avances consentis aux associés				

ETAT DES DETTES	Montant brut	A 1 an au plus	A plus d'1 an 5 ans au plus	A plus de 5 ans	N-1
Emprunts obligataires convertibles (1)					
Autres emprunts obligataires (1)					
Emprunts et dettes auprès des ets de crédit					
- à un an maximum					
- à + de un an					
Emprunts et dettes financières divers (1) (2)					
Fournisseurs et comptes rattachés	5 730 442	5 730 442			4 933 947
Personnel et comptes rattachés	1 779 295	1 779 295			1 524 243
Sécurité sociale et autres organismes sociaux	1 413 139	1 413 139			1 401 385
Impôts sur les bénéfices	46 329	46 329			
Taxe sur la valeur ajoutée	2 747 476	2 747 476			2 514 438
Obligations cautionnées					
Autres impôts, taxes et assimilés	282 516	282 516			109 661
Dettes sur immobilisations et comptes rattachés					
Groupe et associés (2)	34 075 207	34 075 207			43 174 116
Autres dettes	589 775	589 775			375 871
Dettes représentatives de titres empruntés					
Produits constatés d'avance					
TOTAL DES DETTES	46 664 182	46 664 182			54 033 663
(1) Emprunts souscrits en cours d'exercice					
(1) Emprunts remboursés en cours d'exercice					
(2) Montant des emprunts et dettes dus aux associés					

CHARGES A PAYER

Nature des charges	2021	2020
Dettes financières		
Emprunts obligataires convertibles		
Autres emprunts obligataires		
Emprunts et dettes auprès des établissements de crédit		
Emprunts et dettes financières divers		
Avances et acomptes reçus sur commande en cours	185	120
<i>Total dettes financières</i>	185	120
Dettes d'exploitation		
Dettes fournisseurs et comptes rattachés		
Dettes fiscales et sociales	2 239 709	1 868 958
<i>Total dettes d'exploitation</i>	2 239 709	1 868 958
Dettes diverses		
Dettes sur immobilisations et comptes rattachés		
Autres dettes		
<i>Total dettes diverses</i>		
Autres		
<i>Total autres dettes</i>		
TOTAL	2 239 895	1 869 079

PRODUITS À RECEVOIR

Produits à recevoir	2021	2020
Immobilisations financières		
Créances rattachées à des participations		
Autres immobilisations financières		
<i>Total immobilisations financières</i>		
Créances		
Créances clients et comptes rattachés	397	
Autres créances		5 418
<i>Total créances</i>	397	5 418
Disponibilités et divers		
Valeurs mobilières de placement		
Disponibilités		
<i>Total disponibilités et divers</i>		
Autres		
<i>Total autres</i>		
TOTAL	397	5 418

RESULTAT EXCEPTIONNEL

	2021			2020		
	Produits	Charges	Résultat	Produits	Charges	Résultat
Résultat exceptionnel sur opérations de gestion	1 138	20 000	(18 861)	1 600		1 600
Résultat sur exercices antérieurs	339 881	18 894	320 986	111 585	14 000	97 585
Résultat sur cessions d'éléments d'actifs	2 483		2 483			
Résultat sur autres éléments exceptionnels						
Résultat exceptionnel hors dépréciations et provisions	343 503	38 894	304 608	113 185	14 000	99 185
QP des subvention d'investissement virée au résultat						
Dépréciations exceptionnelles						
Transferts de charges exceptionnelles						
<u>Autres :</u>						
Provisions pour risques et charges exceptionnels						
TOTAL	343 503	38 894	304 608	113 185	14 000	99 185

COMPOSITION DU CAPITAL SOCIAL

Catégories de titres	Nombre de titres			Total	Valeur nominale
	Clôture N-1	créés pendant l'exercice N	remboursés pendant l'exercice N		
Actions ordinaires	80			80	500,00
Actions amorties					
Actions à dividende prioritaire					
Actions préférentielles					
Parts sociales					
Certificats d'investissements					
Total	80			80	

TABLEAU DES VARIATIONS DES CAPITAUX PROPRES

	01/01/2021	Augmentation de capital	Diminution de capital	Affectation résultat N-1	Autres mouvements	Résultat N	31/12/2021
Capital en nombre d'actions							
Valeur nominale							
Capital social ou individuel	40 000						40 000
Primes d'émission, de fusion, d'apport ...							
Ecart de réévaluation							
Réserve légale	10 000						10 000
Réserves statutaires ou contractuelles							
Réserves réglementées							
Autres réserves							
Report à nouveau	4 950 544			(525)			4 950 019
Résultat de l'exercice	164 674			(164 674)		158 146	158 146
Subventions d'investissement							
Provisions réglementées							
Dividendes versés				165 200			
Total capitaux propres	5 165 219					158 146	5 158 165

ANNEXES (suite)

Transfert de charges :

Au titre de l'exercice 2021, les transferts de charges comptabilisés en produits, sont liés à l'activité et s'élèvent à 215 890 €

Effectif moyen en équivalent temps plein :

En 2021, l'effectif moyen en équivalent temps plein s'élevait à : 114

Engagement recus :

NEANT

Engagement donné :

Néant

TABLEAU DES FILIALES ET PARTICIPATIONS

Sociétés	Capital	Réserves et report à nouveau avant affectation des résultats	Quote-part du capital détenu (en %)	Valeur comptable des titres détenus		Prêts et avances consentis par la société et non encore remboursés	Montant des cautions et avals donnés par la société	CA HT du dernier exercice clos	Résultat (bénéfice ou perte du dernier exercice clos)	Dividendes encaissés par la société au cours de l'exercice
				Brute	Nette					
ELECTRON	560 000	291 061	88.57	1	1			1 842 768	16 055	

PROMAN GESTION

SOCIETE PAR ACTIONS SIMPLIFIEE AU CAPITAL DE 40 000 EUROS

Siège social : ZI ST MAURICE

MANOSQUE (Alpes de Haute Provence)

490 673 423 RCS MANOSQUE

TEXTE DE LA DECISION D'AFFECTION DE RESULTAT DE L'ACTIONNAIRE UNIQUE EN DATE DU 30 JUIN 2022

DEUXIEME DECISION

L'associé unique décide d'affecter le bénéfice de l'exercice, s'élevant à 158 146.80 euros, de la manière suivante :

- une somme de 158 000.00 €
aux actions, à titre de dividende, soit, par action,
une somme de 1 975.00 €
 - et le surplus, soit Report à Nouveau 146.80 €
- Total..... 158 146.80 €

Cette décision est adoptée par l'associé unique.

En conséquence, chaque action recevra un dividende de 1 975.00 euros.


Ce dividende sera mis en paiement à compter de ce jour et au plus tard le 30 septembre 2022.

Cette décision est adoptée par l'associé unique.

L'associé unique, pour répondre aux prescriptions de l'article 243 bis du code général des impôts, prend acte de ce que les sommes distribuées à titre de dividendes par action pour les trois exercices précédents ont été les suivantes :

<u>Exercice</u>	<u>Dividendes</u>	<u>Eligible à abattement</u>	<u>Non-éligible</u>
31 décembre 2020	2 065.00 €	2 065.00 €	0.00 €
31 décembre 2019	12 062.50 €	12 062.50 €	0.00 €
31 décembre 2018	5 964.92 €	5 964.92 €	0.00 €

Cette décision est adoptée par l'associé unique.



CENON

17, rue Aristide Briand - CS 40026
33152 CENON CEDEX
Tél : 05 56 40 17 82
E-mail : a3c.cenon@a3caudit.com
Site Internet : www.a3caudit.com

Commissaires aux comptes

José ARNOUX
Didier CORBIERE
Pauline DAVANZO
Urielle GUEGAN
Olivier LASSIBILLE
Guillaume UFFERTE

PROMAN GESTION

Société par Actions Simplifiée
au capital de 40 000 €

Siège social :
ZI SAINT MAURICE
04100 MANOSQUE

R.C.S MANOSQUE : 490 673 423

**RAPPORT DU COMMISSAIRE AUX COMPTES
SUR LES COMPTES ANNUELS**

EXERCICE CLOS LE 31 DECEMBRE 2021

PROMAN GESTION

Société par actions simplifiée

Siège social : ZI SAINT MAURICE 04100 MANOSQUE

Capital de 40 000 euros

R.C.S MANOSQUE : 490 673 423

RAPPORT DU COMMISSAIRE AUX COMPTES SUR LES COMPTES ANNUELS

Exercice clos le 31 Décembre 2021

A l'associée,

OPINION

En exécution de la mission qui nous a été confiée par votre assemblée, nous avons effectué l'audit des comptes annuels de la société **PROMAN GESTION** relatifs à l'exercice clos le 31 Décembre 2021, tels qu'ils sont joints au présent rapport.

Nous certifions que les comptes annuels sont, au regard des règles et principes comptables français, réguliers et sincères et donnent une image fidèle du résultat des opérations de l'exercice écoulé ainsi que de la situation financière et du patrimoine de la société à la fin de cet exercice.

FONDEMENT DE L'OPINION

Référentiel d'audit

Nous avons effectué notre audit selon les normes d'exercice professionnel applicables en France. Nous estimons que les éléments que nous avons collectés sont suffisants et appropriés pour fonder notre opinion.

Les responsabilités qui nous incombent en vertu de ces normes sont indiquées dans la partie. « Responsabilités du commissaire aux comptes relatives à l'audit des comptes annuels » du présent rapport.

Indépendance

Nous avons réalisé notre mission d'audit dans le respect des règles d'indépendance qui nous sont applicables, sur la période du 1er janvier 2021 à la date d'émission de notre rapport, et notamment nous n'avons pas fourni de services interdits par le code de déontologie de la profession de commissaire aux comptes.

JUSTIFICATION DES APPRECIATIONS

La crise mondiale liée à la pandémie de COVID-19 crée des conditions particulières pour la préparation et l'audit des comptes de cet exercice. En effet, cette crise et les mesures exceptionnelles prises dans le cadre de l'état d'urgence sanitaire induisent de multiples conséquences pour les entreprises, particulièrement sur leur activité et leur financement, ainsi que des incertitudes accrues sur leurs perspectives. Certaines de ces mesures, telles que les restrictions de déplacement et le travail à distance, ont également eu une incidence sur l'organisation interne des entreprises et sur les modalités de mise en œuvre des audits.

C'est dans ce contexte complexe et évolutif que, en application des dispositions des articles L.823-9 et R.823-7 du code de commerce relatives à la justification de nos appréciations, nous portons à votre connaissance les appréciations suivantes qui, selon notre jugement professionnel, ont été les plus importantes pour l'audit des comptes annuels de l'exercice.

Dans le cadre de notre appréciation des estimations retenues pour l'arrêté des comptes, nous avons été conduits, s'agissant d'un processus significatif, à réaliser des contrôles étendus sur les créances. Les règles et méthodes comptables retenues par la société en la matière sont présentées dans la note « Créances et dettes » de l'annexe. Nos travaux ont, entre autres, consisté à vérifier la pertinence et la correcte application de ces méthodes, la couverture des pertes de valeur et des risques de non-recouvrement par des provisions suffisantes ainsi que le dispositif de contrôle des évaluations obtenues par la direction.

Les appréciations ainsi portées s'inscrivent dans le contexte de l'audit des comptes annuels pris dans leur ensemble, arrêtés dans les conditions rappelées précédemment, et de la formation de notre opinion exprimée ci-avant. Nous n'exprimons pas d'opinion sur des éléments de ces comptes annuels pris isolément.

VERIFICATIONS SPECIFIQUES

Nous avons également procédé, conformément aux normes d'exercice professionnel applicables en France, aux vérifications spécifiques prévues par les textes légaux et réglementaires.

Nous n'avons pas d'observation à formuler sur la sincérité et la concordance avec les comptes annuels des informations données dans le rapport de gestion du Président et dans les autres documents sur la situation financière et les comptes annuels adressés à l'associée.

En application de la loi, nous vous signalons que les informations relatives aux délais de paiement prévues à l'article D.441-4 du code de commerce, pris en application de l'article L.441-6-1 dudit code, sont absentes du rapport de gestion.

RESPONSABILITES DE LA DIRECTION ET DES PERSONNES CONSTITUANT LE GOUVERNEMENT D'ENTREPRISE RELATIVES AUX COMPTES ANNUELS

Il appartient à la direction d'établir des comptes annuels présentant une image fidèle conformément aux règles et principes comptables français ainsi que de mettre en place le contrôle interne qu'elle estime nécessaire à l'établissement de comptes annuels ne comportant pas d'anomalies significatives, que celles-ci proviennent de fraudes ou résultent d'erreurs.

Lors de l'établissement des comptes annuels, il incombe à la direction d'évaluer la capacité de la société à poursuivre son exploitation, de présenter dans ces comptes, le cas échéant, les informations nécessaires relatives à la continuité d'exploitation et d'appliquer la convention comptable de continuité d'exploitation, sauf s'il est prévu de liquider la société ou de cesser son activité.

Les comptes annuels ont été arrêtés par le Président.

RESPONSABILITES DU COMMISSAIRE AUX COMPTES RELATIVES A L'AUDIT DES COMPTES ANNUELS


Il nous appartient d'établir un rapport sur les comptes annuels. Notre objectif est d'obtenir l'assurance raisonnable que les comptes annuels pris dans leur ensemble ne comportent pas d'anomalies significatives. L'assurance raisonnable correspond à un niveau élevé d'assurance, sans toutefois garantir qu'un audit réalisé conformément aux normes d'exercice professionnel permet de systématiquement détecter toute anomalie significative. Les anomalies peuvent provenir de fraudes ou résulter d'erreurs et sont considérées comme significatives lorsque l'on peut raisonnablement s'attendre à ce qu'elles puissent, prises individuellement ou en cumulé, influencer les décisions économiques que les utilisateurs des comptes prennent en se fondant sur ceux-ci.

Comme précisé par l'article L.823-10-1 du code de commerce, notre mission de certification des comptes ne consiste pas à garantir la viabilité ou la qualité de la gestion de votre société.

Une description plus détaillée de nos responsabilités de commissaire aux comptes relatives à l'audit des comptes annuels figure dans l'annexe du présent rapport et en fait partie intégrante.

Fait à Cenon, le 15 Juin 2022

SARL A3C,
Olivier LASSIBILLE
Commissaire aux comptes



DESCRIPTION DETAILLEE DES RESPONSABILITES DU COMMISSAIRE AUX COMPTES

Dans le cadre d'un audit réalisé conformément aux normes d'exercice professionnel applicables en France, le commissaire aux comptes exerce son jugement professionnel tout au long de cet audit. En outre :

- il identifie et évalue les risques que les comptes annuels comportent des anomalies significatives, que celles-ci proviennent de fraudes ou résultent d'erreurs, définit et met en œuvre des procédures d'audit face à ces risques, et recueille des éléments qu'il estime suffisants et appropriés pour fonder son opinion. Le risque de non-détection d'une anomalie significative provenant d'une fraude est plus élevé que celui d'une anomalie significative résultant d'une erreur, car la fraude peut impliquer la collusion, la falsification, les omissions volontaires, les fausses déclarations ou le contournement du contrôle interne;
- il prend connaissance du contrôle interne pertinent pour l'audit afin de définir des procédures d'audit appropriées en la circonstance, et non dans le but d'exprimer une opinion sur l'efficacité du contrôle interne ;
- il apprécie le caractère approprié des méthodes comptables retenues et le caractère raisonnable des estimations comptables faites par la direction, ainsi que les informations les concernant fournies dans les comptes annuels ;
- il apprécie le caractère approprié de l'application par la direction de la convention comptable de continuité d'exploitation et, selon les éléments collectés, l'existence ou non d'une incertitude significative liée à des événements ou à des circonstances susceptibles de mettre en cause la capacité de la société à poursuivre son exploitation. Cette appréciation s'appuie sur les éléments collectés jusqu'à la date de son rapport, étant toutefois rappelé que des circonstances ou événements ultérieurs pourraient mettre en cause la continuité d'exploitation. S'il conclut à l'existence d'une incertitude significative, il attire l'attention des lecteurs de son rapport sur les informations fournies dans les comptes annuels au sujet de cette incertitude ou, si ces informations ne sont pas fournies ou ne sont pas pertinentes, il formule une certification avec réserve ou un refus de certifier ;
- il apprécie la présentation d'ensemble des comptes annuels et évalue si les comptes annuels reflètent les opérations et événements sous-jacents de manière à en donner une image fidèle.