

RCS : NANTERRE

Code greffe : 9201

Documents comptables

REGISTRE DU COMMERCE ET DES SOCIETES

Le greffier du tribunal de commerce de NANTERRE atteste l'exactitude des informations transmises ci-après

Nature du document : Documents comptables (B-S)

Numéro de gestion : 1995 B 05603

Numéro SIREN : 403 092 216

Nom ou dénomination : CAMECA

Ce dépôt a été enregistré le 07/09/2022 sous le numéro de dépôt 40235

CAMECA

Société par actions simplifiée
au capital de 6.782.100 euros
Siège social : 23/29 Quai des Grésillons
92230 Gennevilliers
403 092 216 R.C.S. Nanterre

COMPTES ANNUELS

EXERCICE CLOS LE 31 DÉCEMBRE 2021

Certifiés conformes



Cindy Blondeel
Directeur Général

Désignation de l'entreprise : SAS CAMECA		Durée de l'exercice exprimée en nombre de mois* 12					
Adresse de l'entreprise 23/29 QUAI DES GRESILLONS 92230 GENNEVILLIERS		Durée de l'exercice précédent* 12					
Numéro SIRET* 4 0 3 0 9 2 2 1 6 0 0 0 3 1			Néant <input type="checkbox"/> *				
		Exercice N clos le, 31122021	N-1 31122020				
		Brut 1	Amortissements, provisions 2				
		Net 3	Net 4				
Capital souscrit non appelé (I) AA							
ACTIF IMMOBILISÉ*	IMMOBILISATIONS INCORPORELLES	Frais d'établissement * AB	AC				
		Frais de développement * CX	CQ				
		Concessions, brevets et droits similaires AF	AG	1 722 815	1 444 597	278 217	456 239
		Fonds commercial (1) AH	AI	12 931 800		12 931 800	12 931 800
		Autres immobilisations incorporelles AJ	AK				
		Avances et acomptes sur immobilisations incorporelles AL	AM				
	IMMOBILISATIONS CORPORELLES	Terrains AN	AO		1 500 000	1 500 000	
		Constructions AP	AQ	3 285 996	1 194 076	2 091 919	2 297 841
		Installations techniques, matériel et outillage industriels AR	AS	3 763 322	2 354 539	1 408 783	1 065 797
		Autres immobilisations corporelles AT	AU	1 460 979	1 037 176	423 803	480 676
		Immobilisations en cours AV	AW	249 677		249 677	132 686
		Avances et acomptes AX	AY				
	IMMOBILISATIONS FINANCIÈRES (2)	Participations évaluées selon la méthode de mise en équivalence CS	CT				
		Autres participations CU	CV	1 582 771		1 582 771	1 582 771
		Créances rattachées à des participations BB	BC				
		Autres titres immobilisés BD	BE				
		Prêts BF	BG	95 702 999		95 702 999	87 203 838
		Autres immobilisations financières* BH	BI	15 283		15 283	26 783
	TOTAL (II) BJ		BK	6 030 389	116 185 256	107 678 435	
ACTIF CIRCULANT	STOCKS *	Matières premières, approvisionnements BL	BM	5 918 737	1 767 022	4 151 715	3 701 662
		En cours de production de biens BN	BO	26 346 335		26 346 335	23 795 890
		En cours de production de services BP	BQ				
		Produits intermédiaires et finis BR	BS	2 929 577		2 929 577	3 123 179
		Marchandises BT	BU				
	CRÉANCES	Avances et acomptes versés sur commandes BV	BW	847 900		847 900	738 377
		Clients et comptes rattachés (3)* BX	BY	22 271 609		22 271 609	11 060 765
		Autres créances (3) BZ	CA	15 255 938		15 255 938	16 442 436
	DIVERS	Capital souscrit et appelé, non versé CB	CC				
		Valeurs mobilières de placement (dont actions propres :) CD	CE				
Disponibilités CF		CG	17 958 608		17 958 608	11 398 767	
Comptes de régularisation	Charges constatées d'avance (3)* CH	CI	403 723		403 723	354 187	
	TOTAL (III) CJ	CK	91 932 430	1 767 022	90 165 408	70 615 268	
	Frais d'émission d'emprunt à étaler (IV) CW						
	Primes de remboursement des obligations (V) CM						
	Ecarts de conversion actif* (VI) CN		611 386		611 386	501 787	
TOTAL GÉNÉRAL (I à VI) CO		IA	7 797 411	206 962 051	178 795 490		
Renvois : (1) Dont droit au bail :		(2) part à moins d'un an des immobilisations financières nettes :	CP		(3) Part à plus d'un an	CR	
Clause de réserve de propriété :*	Immobilisations :	Stocks :			Créances :		

Formulaire obligatoire (article 53 A du Code général des impôts)

Désignation de l'entreprise <u>SAS CAMECA</u>		Néant <input type="checkbox"/> *		
		Exercice N	Exercice N - 1	
CAPITAUX PROPRES	Capital social ou individuel (1)* (Dont versé : 6 782 100.....)	DA	6 782 100	6 782 100
	Primes d'émission, de fusion, d'apport, ...	DB	11 274 420	11 274 420
	Ecarts de réévaluation (2)* (dont écart d'équivalence <input type="checkbox"/> EK)	DC		
	Réserve légale (3)	DD	681 479	681 479
	Réserves statutaires ou contractuelles	DE		
	Réserves réglementées (3)* (Dont réserve spéciale des provisions pour fluctuation des cours <input type="checkbox"/> BI)	DF	71 828	71 828
	Autres réserves (Dont réserve relative à l'achat d'oeuvres originales d'artistes vivants* <input type="checkbox"/> EJ)	DG	5 690 944	5 690 944
	Report à nouveau	DH	105 185 452	93 603 191
	RÉSULTAT DE L'EXERCICE (bénéfice ou perte)	DI	19 790 413	11 582 261
	Subventions d'investissement	DJ		
	Provisions réglementées *	DK		
	TOTAL (I)	DL	149 476 639	129 686 226
Autres fonds propres	Produit des émissions de titres participatifs	DM		
	Avances conditionnées	DN		
	TOTAL (II)	DO		
Provisions pour risques et charges	Provisions pour risques	DP	2 679 485	2 676 396
	Provisions pour charges	DQ	5 211 613	4 454 658
	TOTAL (III)	DR	7 891 098	7 131 055
DETTES (4)	Emprunts obligataires convertibles	DS		
	Autres emprunts obligataires	DT		
	Emprunts et dettes auprès des établissements de crédit (5)	DU		
	Emprunts et dettes financières divers (Dont emprunts participatifs <input type="checkbox"/> EI)	DV	2 348 826	2 557 800
	Avances et acomptes reçus sur commandes en cours	DW	23 045 897	17 149 499
	Dettes fournisseurs et comptes rattachés	DX	8 575 346	9 064 642
	Dettes fiscales et sociales	DY	7 566 648	7 549 338
	Dettes sur immobilisations et comptes rattachés	DZ	10 306	1 900
	Autres dettes	EA	1 761 905	405 628
Compte régul.	Produits constatés d'avance (4)	EB	5 732 351	4 587 542
TOTAL (IV)	EC	49 041 282	41 316 353	
Ecarts de conversion passif* (V)	ED	553 031	661 855	
TOTAL GÉNÉRAL (I à V)	EE	206 962 051	178 795 490	
RENVIS	(1) Écart de réévaluation incorporé au capital	IB		
	(2) Dont { Réserve spéciale de réévaluation (1959) Ecart de réévaluation libre Réserve de réévaluation (1976)	IC		
		ID		
		IE		
	(3) Dont réserve spéciale des plus-values à long terme *	EF	75 098	75 098
(4) Dettes et produits constatés d'avance à moins d'un an	EG	23 820 069	22 139 457	
(5) Dont concours bancaires courants, et soldes créditeurs de banques et CCP	EH			

* Des explications concernant cette rubrique sont données dans la notice n° 2032

		Exercice N			Exercice (N - 1)		
		France	Exportations et livraisons intracommunautaires	Total			
Désignation de l'entreprise : SAS CAMECA					Néant <input type="checkbox"/> *		
PRODUITS D'EXPLOITATION	Ventes de marchandises*	FA	FB	FC			
	Production vendue { biens * services *	FD	FE	FF	80 598 845	64 346 919	
		FG	FH	FI	6 651 070	7 557 452	
	Chiffres d'affaires nets *	FJ	FK	FL	87 249 916	71 904 371	
	Production stockée*			FM	2 356 843	4 717 744	
	Production immobilisée*			FN	271 349	256 502	
	Subventions d'exploitation			FO			
	Reprises sur amortissements et provisions, transferts de charges* (9)			FP	3 718 979	4 379 051	
	Autres produits (1) (11)			FQ	450 999	291 202	
	Total des produits d'exploitation (2) (I)				FR	94 048 089	81 548 872
CHARGES D'EXPLOITATION	Achats de marchandises (y compris droits de douane)*			FS	802 954	589 100	
	Variation de stock (marchandises)*			FT			
	Achats de matières premières et autres approvisionnements (y compris droits de douane)*			FU	24 487 688	25 093 403	
	Variation de stock (matières premières et approvisionnements)*			FV	(494 228)	1 701 358	
	Autres achats et charges externes (3) (6 bis)*			FW	14 563 147	12 001 239	
	Impôts, taxes et versements assimilés*			FX	1 812 329	1 837 604	
	Salaires et traitements*			FY	12 569 226	12 132 414	
	Charges sociales (10)			FZ	6 031 249	5 676 178	
	DOTATIONS D'EXPLOITATION	Sur immobilisations { - dotations aux amortissements* - dotations aux provisions*			GA	873 738	777 345
					GB		
		Sur actif circulant : dotations aux provisions*			GC	574 696	805 739
		Pour risques et charges : dotations aux provisions			GD	3 954 903	2 285 111
	Autres charges (12)			GE	4 460 467	4 904 600	
Total des charges d'exploitation (4) (II)				GF	69 636 174	67 804 096	
1 - RÉSULTAT D'EXPLOITATION (I - II)				GG	24 411 915	13 744 775	
opérations en commun	Bénéfice attribué ou perte transférée*		(III)	GH			
	Perte supportée ou bénéfice transféré*		(IV)	GI			
PRODUITS FINANCIERS	Produits financiers de participations (5)			GJ	1 391 820	1 417 079	
	Produits des autres valeurs mobilières et créances de l'actif immobilisé (5)			GK	1 180 946	1 111 167	
	Autres intérêts et produits assimilés (5)			GL	141 847	189 089	
	Reprises sur provisions et transferts de charges			GM	501 787	121 160	
	Différences positives de change			GN	948 505	1 062 854	
	Produits nets sur cessions de valeurs mobilières de placement			GO			
Total des produits financiers (V)				GP	4 164 907	3 901 350	
CHARGES FINANCIÈRES	Dotations financières aux amortissements et provisions*			GQ	611 386	501 787	
	Intérêts et charges assimilées (6)			GR	26 280	28 527	
	Différences négatives de change			GS	395 311	1 359 909	
	Charges nettes sur cessions de valeurs mobilières de placement			GT			
Total des charges financières (VI)				GU	1 032 978	1 890 223	
2 - RÉSULTAT FINANCIER (V - VI)				GV	3 131 928	2 011 126	
3 - RÉSULTAT COURANT AVANT IMPÔTS (I - II + III - IV + V - VI)				GW	27 543 844	15 755 902	


Désignation de l'entreprise SAS CAMECANéant *

		Exercice N		Exercice N - 1	
PRODUITS EXCEPTIONNELS	Produits exceptionnels sur opérations de gestion	HA			
	Produits exceptionnels sur opérations en capital *	HB			
	Reprises sur provisions et transferts de charges	HC	116 000		107 000
	Total des produits exceptionnels (7) (VII)	HD	116 000		107 000
CHARGES EXCEPTIONNELLES	Charges exceptionnelles sur opérations de gestion (6 bis)	HE	54 977		87 568
	Charges exceptionnelles sur opérations en capital *	HF			
	Dotations exceptionnelles aux amortissements et provisions	HG			
	Total des charges exceptionnelles (7) (VIII)	HH	54 977		87 568
4 - RÉSULTAT EXCEPTIONNEL (VII - VIII)		HI	61 022		19 432
Participation des salariés aux résultats de l'entreprise (IX)		HJ	2 498 478		1 473 228
Impôts sur les bénéfices * (X)		HK	5 315 975		2 719 844
TOTAL DES PRODUITS (I + III + V + VII)		HL	98 328 996		85 557 223
TOTAL DES CHARGES (II + IV + VI + VIII + IX + X)		HM	78 538 583		73 974 961
5 - BÉNÉFICE OU PERTE (Total des produits - total des charges)		HN	19 790 413		11 582 261
RENVIS	(1) Dont produits nets partiels sur opérations à long terme	HO			
	(2) Dont	produits de locations immobilières	HY		
		produits d'exploitation afférents à des exercices antérieurs (à détailler au (8) ci-dessous)	IG	90 621	
	(3) Dont	- Crédit-bail mobilier *	HP		
		- Crédit-bail immobilier	HQ		
	(4) Dont charges d'exploitation afférentes à des exercices antérieurs (à détailler au (8) ci-dessous)	IH	24 420		13 714
	(5) Dont produits concernant les entreprises liées	IJ	2 714 614		2 698 714
	(6) Dont intérêts concernant les entreprises liées	IK			
	(6bis) Dont dons faits aux organismes d'intérêt général (art.238 bis du C.G.I.)	HX			
	(6ter) Dont amortissements des souscriptions dans des PME innovantes (art. 217 octies)		RC		
		Dont amortissements exceptionnel de 25% des constructions nouvelles (art. 39 quinquies D)	RD		
	(9) Dont transferts de charges	A1			
	(10) Dont cotisations personnelles de l'exploitant (13)	A2			
Dont montant des cotisations sociales obligatoires hors CSG-CRDS	A5				
(11) Dont redevances pour concessions de brevets, de licences (produits)	A3				
(12) Dont redevances pour concessions de brevets, de licences (charges)	A4	4 436 029		4 793 868	
(13) Dont primes et cotisations complémentaires personnelles :	facultatives	A6			
	obligatoires	A9			
	Dont cotisations facultatives Madelin	A7			
	Dont cotisations facultatives aux nouveaux plans d'épargne retraite	A8			
joindre en annexe) :					
(7) Détail des produits et charges exceptionnels (Si le nombre de lignes est insuffisant, reproduire le cadre (7) et le		Exercice N			
		Charges exceptionnelles		Produits exceptionnels	
Provision pour pénalités de retard					60 000
Provisions pour litiges					56 000
Indemnités			54 977		
(8) Détail des produits et charges sur exercices antérieurs :		Exercice N			
		Charges antérieures		Produits antérieurs	
Cotisations sociales			2 618		6 726
Commissions					66 896
Dettes			21 802		16 998

CAMECA

29 Quai des Grésillons
92230 GENNEVILLIERS

Numéro Siret: 403 092 216 00031



ANNEXE SOCIALE

Date d'arrêté des comptes : 31 décembre 2021

1. Présentation de la société

1.1. Historique de la société

La Société a été créée le 13 Décembre 1995 sous la forme d'une S.A.R.L. au Capital entièrement libéré de 50 568 Francs, soit 7 709,04 euros. Le 13 Mai 1996, l'Assemblée des Associés décide de transformer la Société en S.A. régie par la loi en vigueur et par les statuts au Capital entièrement libéré de 281 736 Francs, soit 42 950,38 euros.

Conformément aux décisions prises par l'Assemblée Générale Extraordinaire du 20 Juin 1996, M.S.I. (Matériels Scientifiques International) a pris le contrôle du Groupe S.P.T.M.-CAMECA.

Le 29 juin 2001, la société M.S.I. a été acquise par la société M.A.I. (Micro Analyse Instruments) dont le premier exercice a été clos le 31 décembre 2002.

Le 30 novembre 2001, M.S.I. a absorbé S.P.T.M.-CAMECA par fusion simplifiée suivant la décision de l'Assemblée Générale Mixte Ordinaire et Extraordinaire.

Le 5 août 2002, la société M.S.I. (Matériels Scientifiques International) a absorbé CAMECA, sa filiale opérationnelle, suivant la décision de l'Assemblée Générale Mixte Ordinaire et Extraordinaire. De plus, M.S.I. a changé de dénomination sociale et de forme et est devenue CAMECA SAS afin de préserver son identité et son nom commercial vis à vis de ses clients.

Le 6 avril 2005, la société CAMECA est détenue à 100 % par Micro Analyse Instruments, détenue elle-même à 100 % par la société Financière-Cameca.

Aux termes d'une délibération en date du 28 juin 2006, CAMECA, l'associé unique de Biosims SARL, a décidé de dissoudre sa filiale, par transmission universelle du patrimoine (TUP) avec effet rétroactif au 1^{er} janvier 2006.

Le 9 août 2007, le fonds Carlyle Europe, actionnaire de Financière-Cameca, tête du Groupe CAMECA, a cédé ses titres au Groupe AMETEK Inc. La société Financière-Cameca est détenue à 100 % par la nouvelle holding Ametek Holdings SARL.

Le 1^{er} novembre 2011, la société CAMECA est détenue à 100 % par Ametek Holdings SARL suite à la dissolution des sociétés Micro Analyse Instruments et Financière-Cameca.

1.2. Objet

La société CAMECA a pour objet :

L'étude, la fabrication et la vente de tous appareils ou éléments d'appareils électroniques et mécaniques de hautes précisions en particulier d'instruments scientifiques.

1.3. Siège social

Son siège se situe au 29 Quai des Grésillons, 92230 Gennevilliers.

1.4. Exercice social

L'année sociale commence le 1er janvier et finit le 31 décembre.

2. Faits marquants de l'exercice

L'année 2021 a été marquée par une reprise économique vigoureuse avec des résultats records pour la société Cameca tant au niveau de prises de commandes que de la facturation des instruments.

Le Groupe a eu recours au télétravail afin de répondre aux mesures sanitaires pour lutter contre la crise Covid 19 .

3. Périmètre d'intégration fiscale

Une convention d'intégration fiscale a été signée en janvier 2008 entre la société AMETEK Holdings SARL, tête de groupe, et la société CAMECA.

4. Principes comptables mis en œuvre

Les états financiers ont été établis en conformité avec le règlement de l'Autorité des Normes Comptables N° 2019-02 du 7 juin 2019 relatif au Plan Comptable Général.

Les conventions générales comptables ont été appliquées en conformité avec le Plan Comptable Général, dans le respect du principe de prudence, et suivant les hypothèses de base suivantes :

- Continuité de l'exploitation,
- Indépendance des exercices,
- Permanence des méthodes comptables d'un exercice à l'autre,

et conformément aux règles générales d'établissement et de présentation des comptes annuels.

Les comptes de l'actif sont établis sur la base des coûts historiques.

Les coûts d'emprunts ne sont pas incorporés dans la valorisation des actifs corporels et incorporels.

Conversion des dettes et créances en devises

Au bilan

Les dettes et créances en monnaies étrangères sont enregistrées au cours du jour de la transaction. A l'arrêté des comptes, elles sont valorisées au taux en vigueur à la date de clôture. Les écarts provenant de cette actualisation sont inscrits aux comptes « Ecart de conversion actif » pour les pertes latentes et « Ecart de conversion Passif » pour les profits latents.

Au compte de résultat

Les écarts de change défavorables sur opérations en devises font l'objet de provisions pour risques dotées pour leur totalité sur l'exercice de leur constatation.

5. Comparaison des comptes annuels

Les méthodes d'évaluation et de présentation retenues pour établir les comptes de l'exercice 2021 sont demeurées inchangées par rapport à celles de l'exercice précédent.

6. Explication des postes du bilan – ACTIF

6.1. Actif immobilisé

Les immobilisations sont comptabilisées conformément aux règlements CRC 2002-10 et 2004-06.

(en euros)		Valeur début d'exercice	Acquisitions	Cessions Virements Mise au rebut	Valeur fin d'exercice
Immo.	Logiciels	1 711 240	11 575		1 722 815
Incorp.	Fonds Commercial	12 931 800			12 931 800

Immo. Corporel.	Terrains Bâti	1 500 000			1 500 000
	Constructions sur sol propre	1 908 795			1 908 795
	Agencement Aménagements	1 342 118	35 083		1 377 201
	Matériel Outillage Industriel	3 128 694	634 629		3 763 323
	Matériel de Transport	0			0
	Matériel Bureau, Informatique	827 203	90 483		917 686

	Mobilier	539 156	4 137		543 293
	Immobilisations en cours	132 686	249 678	- 132 686	249 678
Immo.	Autres participations	1 582 771			1 582 771
	Créances sur participations	0			0
Financ.	Prêts	87 203 838	11 000 000	- 2 500 839	95 703 000
	Autres immobilisat. financières	26 783		- 11 500	15 283
Total		112 835 086	12 025 585	- 2 645 025	122 215 645

6.1.1. Immobilisations incorporelles

Les frais de recherche et de développement ne sont jamais immobilisés et sont comptabilisés en charge pour 7 754 K€.

Le fonds de commerce a fait l'objet d'une réévaluation de 12 913 506 € lors de la fusion du 05 août 2002. Cette réévaluation n'a pas subi l'impôt (4 304 502 €) en application du régime de faveur prévu à l'article 210 du Code Général des Impôts.

Le fonds de commerce n'est pas amorti et n'a pas fait l'objet d'une dépréciation à la suite du calcul de valorisation « Impairment test »

Les acquisitions de la période concernent les achats de logiciels relatifs à la sécurité informatique.

6.1.2. Immobilisations corporelles

Les immobilisations corporelles, acquises après la fusion du 05 août 2002, sont évaluées à leur coût d'acquisition (prix d'achat et frais accessoires, hors frais d'acquisition des immobilisations) ou à leur coût de production. La valeur des immobilisations transférées lors de la fusion correspond à leurs valeurs nettes comptables au jour de la fusion.

Le 12 juillet 2018, CAMECA a levé l'option d'achat du crédit-bail et est devenue ainsi propriétaire de l'immeuble pour un prix total de 3 408 795 hors taxes. Les valeurs retenues pour le terrain sont de 1 500 000 euros et pour les bâtiments de 1 908 795 euros.

Les acquisitions de la période correspondent à des travaux d'aménagement des salles de réunion, techniques du bâtiment, des renouvellements de matériels devenus obsolètes (instruments de mesures et de contrôles), de matériels informatiques (serveurs, ordinateurs) et du mobilier.

6.1.3. Immobilisations financières

La valeur brute des titres de participation est constituée par la valeur d'apport ou d'acquisition hors frais accessoires. Les frais d'acquisitions ne sont pas incorporés dans la valorisation des titres.

Une provision est constituée si la valeur d'usage d'un titre devient inférieure à sa valeur d'entrée. Cette valeur d'usage est déterminée en fonction de l'actif net ré-estimé de la filiale.

- CAMECA détient les actions de 2 filiales étrangères à hauteur de 100% (Cameca-USA et Cameca-KOREA) et également les titres d'Ametek TAIWAN pour 33,70 % et d'Ametek-GmbH pour 35,94% à la suite d'un échange de titres pour un total de 1 582 772 euros.
- A effet du 25 février 2021, la Société Cameca a accordé un nouveau prêt à AMETEK Material Analysis Holdings GmbH, une des entités allemandes du groupe, d'un montant de 10.000.000 d'euros, avec un taux d'intérêt EURIBOR 3 MOIS + 125 points puis en juin 2021, il a été augmenté de 1 000 000 €, soit un total de 11 000 000 euros
- Le total des prêts (95,3 M euros) se répartie entre Ametek EMA Corp pour 40,3 M euros et Ametek M.A. Holdings GmbH pour 55 M euros. Ces montants correspondant à la trésorerie excédentaire après financement du BFR. Les intérêts de la période s'élèvent à 1 180 947 euros et un remboursement des intérêts a été effectué en juin de 3681 785 €.
- Les autres immobilisations financières sont constituées de dépôts de garanties pour 15 283 euros.

6.1.4. Amortissements

(en euros)	Valeur début d'exercice	Dotations	Reprises	Valeur fin d'exercice
Logiciels	1 255 000	189 597		1 444 597
Constructions sur sol propre	289 051	116 836		405 887
Agencement Aménag. Construct.	664 019	124 169		788 188
Matériel Outillage Industriel	2 062 896	291 643		2 354 539
Matériel de Transport	0			0
Matériel Bureau et Informatique	492 757	125 203		617 960
Mobilier	392 925	26 290		419 216
Total	5 156 650	873 740		6 030 390

Les **immobilisations incorporelles** (logiciels) sont immobilisées et amorties au prorata temporis sur l'année d'acquisition. Elles sont amorties comptablement sur trois ans.

Le progiciel intégré NAVISION fait une exception à cette règle car sa durée d'amortissement sera de 7 ans.

L'amortissement des **immobilisations corporelles** est calculé suivant le mode linéaire qui permet de mieux prendre en compte la dépréciation économique des immobilisations, en respectant le cadre défini par les principes comptables et fiscaux.

Les durées et modes habituels d'amortissements pratiqués sont résumés ci-après :

- Construction	20 ans Linéaire
- Ouvrages d'infrastructure et installations fixes	10 ans Linéaire
- Machines-outils, matériel et outillages industriels	3 à 10 ans Linéaire
- Matériel de transport	5 ans Linéaire
- Mobilier et matériel administratif	5 à 10 ans Linéaire
- Agencements des constructions, installations générales	5 ans à 10 ans Linéaire

Pour les amortissements des biens apportés lors de la fusion, les durées d'amortissements correspondent à la durée restant à courir dans les livres de la société absorbée.

6.2. Actif circulant

6.2.1. Stocks

Les stocks, matières premières et fournitures, sont évalués à leur coût standard d'achats. Les stocks de produits finis et les travaux en cours sont évalués à leur coût standard de production. Les stocks, valorisés en coût standard, sont corrigés annuellement d'une part, des écarts sur achats constaté pour les matières premières et marchandises et d'autre part, de l'écart constaté sur la valeur réelle du coût de la main d'œuvre (pour les en-cours et les produits finis).

Les stocks font l'objet d'une dépréciation lorsque le coût devient supérieur à la valeur probable de réalisation.

Les frais généraux commerciaux, administratifs et financiers, ainsi que les frais de recherche et de développement ne faisant pas l'objet d'une commande client, sont directement pris en charge dans l'exercice.

(en euros)	Valeur brute	Valeur nette	V. brute N-1	V. nette N-1
. Matières premières	5 918 738	4 151 715	5 424 508	3 701 662
. En cours de production de biens	26 346 336	26 346 336	23 795 890	23 795 890
. Produits intermédiaires et finis	2 929 577	2 929 577	3 123 179	3 123 179
. Marchandises	-			
Total	35 194 651	33 427 628	32 343 577	30 620 731

Provision pour dépréciation	Valeur début d'exercice	Augmentations	Diminutions	Valeur fin d'exercice
. Matières premières	1 722 845	574 696	530 519	1 767 022
. En cours de production de biens			-	-
. Produits intermédiaires et finis			-	-
Total	1 722 845	574 696	530 519	1 767 022

6.2.2. Avances versées sur commandes

Les avances versées à nos sous-traitants pour la fabrication de nos pièces s'élèvent à 847 900 euros.

6.2.3. Créances

Les créances sont enregistrées au bilan pour leur valeur nominale. Certaines créances sont éventuellement dépréciées, selon la méthode suivante :

La créance constatée est dépréciée de 50% de son montant hors taxe en fin d'exercice, si elle est supérieure à un an d'existence, et si elle ne fait pas par ailleurs l'objet d'une provision cas par cas.

Elle sera dépréciée à 100 % si son existence est supérieure à deux ans, dans les mêmes conditions précisées ci-dessus.

Par ailleurs, une dépréciation complémentaire individualisée peut être constatée lors de l'analyse du portefeuille en fonction d'évènements connus spécifiques.

Nature des créances	Montants
Créances clients et comptes rattachés	
Clients (1)	22 052 069
Clients douteux ou litigieux	0
Clients - factures à établir	219 541
Sous total	22 271 610
Autres créances	
Personnel (2)	35 879
Impôts et taxes (3)	414 410
Comptes courants groupe (4)	14 795 527
Divers débiteurs	10 124
Sous total	15 255 940
Total	37 527 550

(1) Dont clients intragroupes : 1 054 KE

(2) Dont cotisation sociales : 24 KE

(3) TVA à déduire et crédit : 289 KE

(4) Créances sur Ametek Holdings Sarl (apport des sociétés M.A.I. et Financière-Cameca Tuppées)

Provision pour dépréciation	Valeur début d'exercice	Augmentations	Diminutions	Valeur fin d'exercice
Comptes Clients	0			0

Aucune créance douteuse n'a été constatée sur l'exercice.

□ Echancier des créances

(en euros)		Montant brut	A 1 an au plus	A plus d'un an	
	Prêts	95 702 999		95 702 999	
	Autres immobilisations financières	15 283		15 283	
Actif circulant	Clients douteux ou litigieux	0			
	Autres créances clients	22 271 609	22 271 609		
	Personnel et comptes rattachés	12 023	12 023		
	Sécurité sociale et autres organismes sociaux	23 854	23 854		
	Etat et autres collectivités publiques	Impôts sur les bénéfices			
		Taxe sur la valeur ajoutée	414 409	414 409	
		Autres impôts, taxes			
		Divers			
Groupe et associés	14 795 526	0	14 795 526		
Débiteurs divers	10 123	10 123			
Charges constatées d'avance		403 723	403 723		
TOTAL		133 649 555	23 135 745	110 513 810	

□ Produits à recevoir inclus dans les postes de bilan

Intérêts courus sur les prêts intragroupes	403 000
Factures restant à établir sur les interventions du S.A.V.	<u>219 541</u>
	622 541 euros

6.2.4. Trésorerie

Ce poste comprend uniquement des disponibilités pour un montant de 17 958 608 euros au 31 décembre 2021.

6.3. Comptes de régularisation

6.3.1. Charges constatées d'avance

Nature	Montants
<i>Charges d'exploitation</i>	
Contrats d'assistance informatique	28 114
Abonnements Licences	44 035
Contrats d'exclusivité	94 572
Contrat de maintenance SAV	30 068
Commissions cautions bancaires	25 099
Contrats divers	8 154
Assurances	17 179
Commissions agents	<u>156 500</u>
Total	403 723

Les charges payées d'avance sur les abonnements et les contrats de service ont été calculées prorata temporis.

6.3.2. Ecart de conversion actif

Ils proviennent des dettes fournisseurs et des créances clients établies en devises. A ce titre, une provision pour perte de change a été constituée pour 611 386 euros.

7. Explication des postes du bilan – PASSIF

7.1. Capitaux propres

➤ Composition du capital social

Le capital social est fixé à la somme de six millions sept cent quatre-vingt deux mille cent (6.782.100) euros. Il est divisé en quarante-neuf mille deux cent soixante-six (49.266) actions de même valeur nominale.

Son capital est détenu directement à 100% par Ametek Holdings Sarl depuis le 01 novembre 2011, date des opérations de dissolution sans liquidation des sociétés Micro Analyse Instruments et Financière-Cameca.

En 2017, AMETEK European Holdings GmbH a acquis 3,85% (1 898 actions) de CAMECA.

➤ Evolution des capitaux propres

La délibération de l'assemblée générale du 30 juin 2021 décide d'affecter l'intégralité du bénéfice de l'exercice 2020 s'élevant à 11 582 261,17 euros au poste « Report à nouveau ».

(en euros)	Ouverture	Augmentation	Dividendes	Diminutions	Résultat 2021	Clôture
Capital souscrit versé	6 782 100					6 782 100
Prime de fusion	11 274 421					11 274 421
Réserve légale proprement dite	678 210					678 210
Plus value net. L.T. réserve légale	3 270					3 270
Plus value net. L.T. rés. réglementée	71 829					71 829
Réserve diverses	5 690 944					5 690 944
Report à nouveau solde créditeur	93 603 191	11 582 261				105 185 452
RESULTAT 2020	11 582 261			-11 582 261		0
Total clôture 2020	129 686 226	11 582 261	0	-11 582 261		129 686 226
RESULTAT 2021					19 790 413	19 790 413
TOTAL	129 686 226	11 582 261	0	-11 582 261	19 790 413	149 476 639

7.2. Provisions pour risques et charges

Les provisions pour risques et charges sont constatées lorsque les risques et charges sont nettement précisés quant à leur objet mais dont la réalisation est incertaine et que des événements survenus ou en cours rendent probables.

(en euros)	Provisions à l'ouverture	Dotations de l'exercice	Reprises sans objet	Utilisation	Provisions à la clôture
. Provisions pour litiges (a)	87 440			56 000	31 440
. Garanties données aux clients (b)	1 992 169	1 504 734		1 495 245	2 001 658
. Pénalités clients (c)	95 000			60 000	35 000
. Pertes de changes	501 787	611 386	501 787		611 386
. Pensions et obligations similaires (d.e)	3 463 117	264 000		701 672	3 025 445
- Provisions autres pour risques (f)	0				0
. Travaux restant à effectuer (g)	991 542	2 186 168		991 542	2 186 168
TOTAL	7 131 055	4 566 288	501 787	3 304 459	7 891 098

Les dotations et reprises des provisions pour risques et charges se répartissent par nature comme suit :

Nature	Dotations	Reprises
Exploitation	3 954 902	3 188 459
Financier	611 386	501 787
Exceptionnel	-	116 000
Total	4 566 288	3 806 246

a) Provision pour litiges

Il s'agit de provisions pour risques pour couvrir les litiges en cours.

b) Provision pour garantie donnée aux clients

Cette provision est calculée en fin d'exercice, par machine livrée et sous garantie, au prorata de la durée restant à courir.

c) Provision pour pénalités

Il s'agit des pénalités contractuelles à payer pour retard de livraison.

d) Provisions pour indemnités de départ en retraite

L'indemnité de fin de carrière susceptible d'être versée est actualisée et pondérée des probabilités de vie et de présence dans l'entreprise, à la date de clôture.

Ci-après les hypothèses retenues pour le calcul de la provision conformément à la convention collective de la Métallurgie :

- o Age prévisionnel de départ à la retraite : 65 ans
- o Taux d'inflation : 2,00 %
- o Taux d'actualisation : 0,80 %
- o Table de survie : TGHF 2005

Aucun engagement en matière de retraite n'a été constaté dans les comptes de la société à l'égard des dirigeants.

e) Provisions pour médaille du travail

Les médailles du travail susceptibles d'être versées sont actualisées et pondérées des probabilités de vie et de présence dans l'entreprise, à la date de clôture (hypothèses similaires à la provision de départ en retraite).

f) Provision pour travaux restant à effectuer

Cette provision, calculée en coût complet, correspond aux coûts d'installation non effectués des machines livrées jusqu'au 31/12/2021.

7.3. Dettes

7.3.1. Dettes financières

Les coûts d'emprunts ne sont pas incorporés dans la valorisation des actifs corporels et incorporels.

Nature des créances	Montants
Emprunts et dettes financières divers	
Participations des salariés - PEE (1)	2 333 897
Intérêts courus sur participations (2)	14 930
Total	2 348 827

(1) Participation des salariés relative aux exercices 2016, 2017, 2018, 2019 et 2020 bloquée en compte courant.

(2) Intérêts courus des participations sur la période du 01/06/21 au 31/12/2021

7.3.2. Avances reçues sur commandes en cours

Ce sont les avances perçues des clients pour les livraisons de matériel à réaliser pour un montant de 23 045 897 euros.

7.3.3. Dettes d'exploitation

Répartition des dettes d'exploitation par nature :

Nature des dettes		Montants
Fournisseurs et comptes rattachés		
Fournisseurs		3 013 338
Fournisseurs Intragroupes		3 671 818
Fournisseurs Factures non parvenues		1 890 191
Sous total		8 575 346
Dettes fiscales et sociales		
Personnel	(1)	4 764 885
Organismes sociaux		2 524 422
Impôts et taxes	(2)	277 341
Sous total		7 566 648
Total		16 141 994

(1) dont Dettes pour Congés Payés, CET et RTT pour 1 643 K€
Dettes pour participation des salariés pour 2 498 K€
Dettes pour primes et gratifications pour 613 K€
Autres dettes pour 11 K€

(2) dont TVA collectée pour 63 K€
Autres Taxes pour 213 K€

7.3.4. Dettes diverses

Répartition des dettes diverses par nature :

Nature des dettes		Montants
Autres dettes		
Agents commissionnaires		211 122
Redevances		56 598
Comptes courants groupe	(1)	1 357 504
Créditeurs divers	(2)	136 681
Total		1 761 905

(1) Impôt sur les Sociétés dans le cadre de l'intégration fiscale

(2) dont Avances sur projets pour 114 KE
Cotisations pour 23 KE

□ Echancier des dettes

<i>(en euros)</i>		Montant brut	A 1 an au plus	A plus d'1 an 5 ans au plus
Emprunts et dettes financières divers		2 348 826	173 511	2 175 315
Fournisseurs et comptes rattachés		8 575 346	8 575 346	
Personnel et comptes rattachés		4 764 885	4 764 885	
Sécurité sociale et autres organismes sociaux		2 524 422	2 524 422	
Etat et autres collectivités publiques	Impôts sur les bénéfices	-		
	Taxe sur la valeur ajoutée	63 494	63 494	
	Autres impôts, taxes & assi.	213 845	213 845	
Dettes sur immobilisations & comptes rattachés		10 306	10 306	
Groupe et associés		1 357 504	1 357 504	
Autres dettes		404 400	404 400	
Produits constatés d'avance		5 732 351	5 732 351	
TOTAL		25 995 384	23 820 069	2 175 315

□ Charges à payer incluses dans les postes de bilan

Emprunts et dettes financières divers	14 930
Dettes fournisseurs et comptes rattachés	1 890 190
Dettes sociales	4 758 368
Dettes fiscales	1 803 677
Redevances	56 598
Autres (cotisations)	<u>22 355</u>
	8 546 118 Euros

7.4. Comptes de régularisation

7.4.1. Produits constatés d'avance

Nature	Montants
<i>Produits d'exploitation</i>	
Contrats de maintenance SAV (1)	5 699 855
Matériels facturés non livrés	32 496
Total	5 732 351

(1) Les contrats de services sont facturés aux clients pour une période à courir exprimée en jours. A la clôture, la part calendaire non échue est constatée d'avance.

7.4.2. Ecarts de conversion Passif

Les profits latents s'élèvent à 553 031 Euros résultant des avances clients reçues sur commandes en cours.

8. Explication des postes du Compte de Résultat

8.1. Compte de résultat de l'exercice

➤ Fait générateur du chiffre d'affaires

Le fait générateur du chiffre d'affaires est le transfert de propriété. D'une manière générale, le transfert de propriété résulte, soit de la livraison proprement dite au client, soit des clauses contractuelles des marchés.

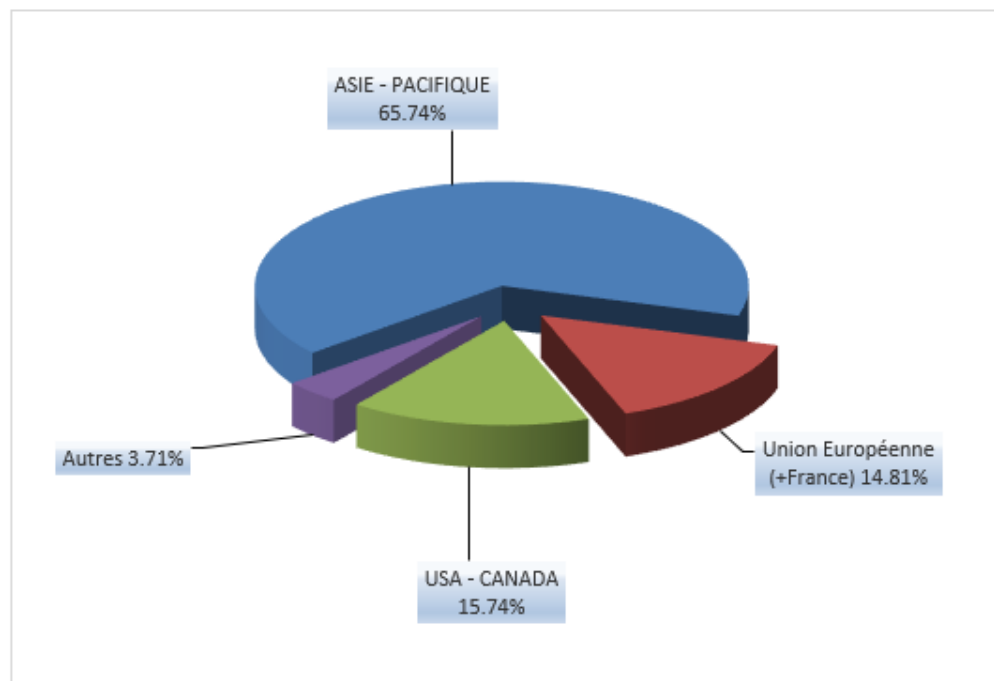
➤ Ventilation du chiffre d'affaires (en milliers d'euros)

Zone géographique	2021	2020	2019
- FRANCE	3 942	13 583	4 319
- UNION EUROPEENNE	8 980	6 286	6 852
- U.S.A. & CANADA	13 729	8 021	5 760
- ASIE & PACIFIQUE	57 361	43 604	45 039
- AUTRES	3 239	410	754
TOTAL	87 250	71 904	62 724
Nb de machines vendues	26.0	19.0	21.0

La part du Service Après-Vente dans le chiffre d'affaires représente **14,8** %, soit 12 881 milliers d'euros.

La zone « Autres » regroupe les pays tels que l'Angleterre, la Russie, la Norvège, la Suisse, l'Algérie, l'Afrique du Sud et l'Israël.

Répartition du chiffre d'affaires 2021 par zone géographique



8.2. Autres produits

Ce poste, pour un total de 450 999 euros, comprend la refacturation des autres coûts (338 K€) aux entités du Groupe Ametek, les autres produits (80 K€) et divers (33 K€).

	2021	2020	2019
Autres produits	450 999	291 202	203 318

8.3. Autres achats et charges externes

Le montant des autres achats et charges externes, qui s'élève à 14 563 milliers d'euros, comprend les achats de sous-traitances industrielles (544 K€), les achats non stockés de matières et fournitures (601 K€) et les autres charges externes (13 418 K€) détaillés ci-dessous :

Autres charges externes		2021	2020	2019
Services extérieurs				
Sous-traitance générale	(1)	8 389 274	6 196 172	6 727 905
Locations	(2)	39 137	39 092	34 920
Entretien, réparation, maintenance	(3)	202 373	359 487	445 778
Primes d'assurance	(4)	124 067	102 221	118 925
Documentation		17 951	5 399	51 465
Frais de colloques, séminaires, conférences		1 593	33 543	62 904
Sous total		6 735 914	6 735 914	7 441 898
Autres services extérieurs				
Personnel intérimaire		114 116	53 210	106 973
Rémunération d'intermédiaires et honoraires	(5)	1 918 676	1 836 931	1 557 812
Publicité, publications, relations publiques		32 497	13 963	82 131
Transports de biens	(6)	1 335 573	839 437	1 169 929
Déplacements, missions et réceptions	(7)	778 981	871 508	1 898 874
Frais postaux et de télécommunications		80 346	83 625	97 469
Services bancaires et assimilés		340 028	323 865	183 128
Divers	(8)	43 274	96 990	211 725
Sous total		4 643 491	4 119 528	5 308 042
Total		13 417 886	10 855 442	12 749 940

- (1) Prestations pour 3 145 K€, autres prestations décentralisées pour 4 906 K€, exploitation informatique pour 140 K€, nettoyage et gardiennage des locaux pour 198 K€.
- (2) Locations de matériels industriels et informatiques.
- (3) Réparations outillages pour 98 KE et contrat pour la maintenance des bâtiments pour 104 KE
- (4) Couvertures concernant la responsabilité civile, la multirisque industrielle (y compris la perte d'exploitation), le transport des marchandises et la flotte automobile.
- (5) Commissions sur ventes pour 1 518 K€, honoraires pour 294 K€, formations pour 101 KE et divers pour 6 K€.
- (6) Transports sur achats pour 311 K€, transports et emballages sur ventes pour 1 024 K€.
- (7) Frais de voyages, de missions pour 703 K€ et de réceptions pour 76 K€.
- (8) Cotisations des organisations pour 22 K€ et frais de recrutement pour 21 K€.

8.4. Autres charges

Autres charges		2021	2020	2019
Redevances	(1)	4 436 030	4 793 867	4 414 205
Divers	(2)	24 438	110 733	8 134
Total		4 460 468	4 904 600	4 422 339

(1) dont redevances versées à des tiers (organismes CNRS, ONERA) pour l'utilisation de leurs brevets dans nos machines pour 322 KE et redevances au Groupe pour 4 114 KE.

(2) régularisation de cotisations sociales

8.5. Résultat de l'exercice

(en euros)		2021	2020	2019
Résultat d'exploitation		24 411 915	13 744 775	9 990 013
Résultat financier		3 131 929	2 011 126	2 607 703
- Dividendes et revenus des prêts	(1)	2 572 767	2 528 246	2 212 815
- Charges d'intérêts	(2)	-26 280	-28 528	-40 481
- Résultat net de change		553 193	-297 055	200 265
- Autres charges et produits	(3)	141 848	189 089	254 714
- Provisions pour risques	(4)	-109 599	-380 626	-19 610
Résultat avant impôts		27 543 844	15 755 902	12 597 717
Résultat exceptionnel		61 022	19 432	2 549 540
- Provisions pour risques et charges	(5)	116 000	107 000	781 478
- Autres charges et produits	(6)	-54 978	-87 568	1 768 062
Participations et intéressements		-2 498 478	-1 473 228	-1 278 834
Impôts sur les bénéfices de l'exercice	(7)	-6 617 089	-4 068 719	-4 098 487
Crédit Impôt Recherche		1 301 114	1 348 874	1 163 351
Résultat net de l'exercice		19 790 413	11 582 261	10 933 287

(1) dont Revenus du prêt à Ametek EMA Corp pour 806 000 euros
 Revenus du prêt à Ametek GmbH pour 374 947 euros
 Dividendes reçus des filiales pour 1 391 820 euros

(2) Intérêts sur participation en compte courant bloqué

(3) Revenus facturés à Ametek Holdings Sarl selon la convention de trésorerie

(4) Provisions pour risques financiers pour < 109 599 > euros

(5) dont Reprise prov. pour litiges pour 56 000 euros
 Reprise prov. pour pénalités clients pour 60 000 euros

(6) Indemnités pour < 54 978 > euros

(7) IS versé à la tête de groupe dans le cadre d'intégration fiscale

8.6. Participation des salariés

Une provision de 2 498 478 euros a été constatée dans les comptes de la société au titre de la participation, dont 1 979 712 Euros conformément à l'accord de participation signé le 25 juin 2010, auxquels s'ajoutent 518 766 euros de supplément de participation sur décision de la direction générale.

8.7. Impôts sur les bénéfices.

Répartition de l'impôt	Bases	Taux 27,271 %
Résultat courant	27 543 844	7 511 408
Résultat exceptionnel	61 022	16 641
Résultat social	19 790 413	5 396 990
Réintégrations et Déductions fiscales	4 474 022	1 220 099
Déficits imputés	0	0
Résultat fiscal : Bénéfice	24 264 435	6 617 089

Le résultat fiscal de l'exercice (24 264 435 €) génère un impôt à payer de 6 617 089 euros.

Un Crédit d'Impôt en faveur de la Recherche (CIR) pour 1 295 710 Euros et un Crédit d'Impôt Famille pour 5 404 euros ont été constatés dans les comptes de la société. Ces crédits s'imputent sur l'impôt sur les sociétés, soit un impôt net à payer de 5 315 975 Euros.

Cette somme est transférée chez Ametek Holdings SARL, la tête de groupe, dans le cadre de l'intégration fiscale.

9. Opérations concernant les entreprises liées

Au 31/12/2021 (en euros)	CAMECA FRANCE	Cameca USA	Ametek Japan	Cameca Korea	Ametek Taiwan	Ametek GmbH	Autres Entités Ametek	Ametek Holdings
Au bilan								
Actif								
Prêts								
Prêteur	95 703 000							
Emprunteur							40 703 000	55 000 000
Créances d'exploitation								
C/C Cameca	14 795 527							
C/C partenaires								14 795 527
Clients	1 054 148							
Filiales partenaires		565 205	44 960	78 610	24 076	303 112	38 185	
Passif								
Dettes d'exploitation								
C/C Cameca	0							
C/C partenaires								
Fournisseurs	5 029 323							
Filiales partenaires		1 284 695		264 253	201 812	121 073	1 799 985	1 357 505

Au 31/12/2021 (en euros)	CAMECA FRANCE	Cameca USA	Ametek Japan	Cameca Korea	Ametek Taiwan	Ametek GmbH	Autres Entités Ametek	Ametek Holdings
Au compte de résultat								
Produits d'exploitation								
. Ventes aux filiales	21 881 659							
. Sociétés partenaires		10 630 680	6 681 844	626 008	603 547	3 018 068	321 512	
. Prestations facturées aux filiales	1 487 299							
. Sociétés partenaires		964 556		522 743				
Charges d'exploitation								
. Achats auprès des filiales	4 127 677							
. Sociétés partenaires		3 650 127	197 548	73 346	69 098		137 558	
. Prestations faites par les filiales	6 178 404							
. Sociétés partenaires		238 311	46 462	483 844	457 225		838 557	4 114 005
Produits financiers								
. Dividendes reçus	1 391 820							
. Sociétés partenaires				666 666	725 154			
. Intérêts courus à recevoir	1 322 794							
. Sociétés partenaires							806 000	516 794
Charges financières								
. Intérêts et charges assimilés	0							
. Sociétés partenaires								

10. Renseignements divers

10.1. Engagements financiers hors bilan

- Des cautions et avals accordés à des clients par les banques pour notre compte s'élèvent à 34 238 090 € pour les marchés étrangers.
- Il n'existe pas de garanties de passif, d'engagements de sureté et d'actes de nantissements au 31 décembre 2021.

10.2. Effectifs

Les effectifs au 31/12/2021 par catégorie se décomposent comme suit :

Ouvriers	30
ETAM	58
Ingénieurs	113

	201

10.3. Compte Professionnel de Formation - CPF

Le compte personnel de formation (CPF) prend le relais du droit individuel à la formation (DIF) à compter du 1er Janvier 2015. Le CPF est attaché à la personne et transférable d'un employeur à l'autre.

Les heures de DIF acquises jusqu'au 31 Décembre 2014 ne seront pas perdues. Elles viendront alimenter le CPF et seront utilisées en premier lieu lorsque le titulaire du CPF souhaite effectuer une formation. Les heures acquises au titre du DIF pourront être utilisées jusqu'au 1er Janvier 2021.

L'alimentation du CPF se fait à hauteur de 24 heures par an dans la limite de 120 heures puis 12 heures par an jusque 150 heures maximum.

10.4. Avances et crédits alloués aux dirigeants sociaux et indications des engagements pris pour leur compte

Néant

10.5. Rémunérations allouées au titre de l'exercice aux membres des organes d'administration et de direction à raison de leur fonction

Néant

10.6. Dettes garanties par des suretés réelles

Néant

10.7. Identité de la société Mère consolidant les comptes des sociétés

Conformément aux articles L.233-16, L.233-17 et R.233-15 du Code de Commerce, la société CAMECA , dont le capital est détenu à 96,15 % par la société Ametek Holdings SARL, n'établit ni ne publie de comptes consolidés pour l'exercice clos le 31 décembre 2018, étant précisé que :

- les comptes des sociétés contrôlées directement ou indirectement par la société Ametek Holdings SARL sont inclus dans les comptes consolidés de l'ensemble plus grand d'entreprises établis par la société Ametek Inc., société de droit américain,
- ces comptes sont complétés par la mention dans l'annexe des comptes annuels de la société Ametek Holdings SARL des informations significatives visées à l'article R233-15 du Code de Commerce.

11. Evénements post-clôture

Néant

12. Filiales et participations

Ci-après la liste des 4 filiales étrangères détenues par CAMECA SAS :

CAMECA Instruments Inc. (*% de détention : 100 %*)

5500 Nobel Drive
Madison, WI 53711,
Etats Unis d'Amérique

CAMECA KOREA Co, Ltd (*% de détention : 100 %*)

3th floor (309), 105 Gwanggyo-ro,
Yeongtong-gu, Su-won City
16229 GYEONGGI-DO
Corée du Sud

AMETEK TAIWAN (*% de détention : 33.70 %*)

A2, 10F-6, N° 120, Sec. 2
GongDaoWu Road
30072 Hsin Chu
Taiwan

AMETEK GmbH (*% de détention : 35.94 %*)

Carl-von Linde Str. 42
D-85716 Unterschleissheim
Allemagne

Tableau des filiales et participations au 31.12.2021

	CAMECA U.S.A USD	CAMECA KOREA KRW	AMETEK TAIWAN NTD	AMETEK GMBH EUR
CAPITAL	270 000	50 000 000	99 009 900	921 404
Réserves (inclut Résultat de l'exercice)	186 950 649	1 756 191 100	129 147 497	22 325 758
Quote-part de Capital détenu en %	100 %	100 %	33,70 %	35,94 %
Valeur d'inventaire des titres détenus				
Euros	322 508	35 496	930 018	294 750
Devises	395 645	50 000 000	33 366 340	-
Prêts et avances consentis et non remboursés				
Euros				
Devises				
Chiffres d'affaires (taux moyen)				
Euros	53 819 632	7 550 077	11 930 023	89 756 525
Devises	60 840 642	10 111 387 129	374 296 107	-
Résultat au 31/12/2021 (taux de clôture)				
Euros	20 466 937	1 102 359	930 720	(594 261)
Devises	23 284 343	1 492 949 746	29 345 883	-
Dividendes versés				
- Euros		666 666	725 154	
- Devises		900 000 000	24 466 760	
Cautions ou avals donnés au bénéfice de ces sociétés				
- Euros				
- Devises				
Date d'ouverture	01/01/20201	01/01/2021	01/01/2021	01/01/2021
Date de clôture	31/12/2021	31/12/2021	31/12/2021	31/12/2021



Cameca

Exercice clos le 31 décembre 2021

Rapport du commissaire aux comptes sur les comptes annuels

ERNST & YOUNG Audit



Cameca

Exercice clos le 31 décembre 2021

Rapport du commissaire aux comptes sur les comptes annuels

Aux Associés de la société Cameca,

Opinion

En exécution de la mission qui nous a été confiée par décision collective des associés, nous avons effectué l'audit des comptes annuels de la société Cameca relatifs à l'exercice clos le 31 décembre 2021, tels qu'ils sont joints au présent rapport.

Nous certifions que les comptes annuels sont, au regard des règles et principes comptables français, réguliers et sincères et donnent une image fidèle du résultat des opérations de l'exercice écoulé ainsi que de la situation financière et du patrimoine de la société à la fin de cet exercice.

Fondement de l'opinion

■ Référentiel d'audit

Nous avons effectué notre audit selon les normes d'exercice professionnel applicables en France. Nous estimons que les éléments que nous avons collectés sont suffisants et appropriés pour fonder notre opinion.

Les responsabilités qui nous incombent en vertu de ces normes sont indiquées dans la partie « Responsabilités du commissaire aux comptes relatives à l'audit des comptes annuels » du présent rapport.

■ Indépendance

Nous avons réalisé notre mission d'audit dans le respect des règles d'indépendance prévues par le Code de commerce et par le Code de déontologie de la profession de commissaire aux comptes, sur la période du 1^{er} janvier 2021 à la date d'émission de notre rapport.

Justification des appréciations

La crise mondiale liée à la pandémie de Covid-19 crée des conditions particulières pour la préparation et l'audit des comptes de cet exercice. En effet, cette crise et les mesures exceptionnelles prises dans le cadre de l'état d'urgence sanitaire induisent de multiples conséquences pour les entreprises, particulièrement sur leur activité et leur financement, ainsi que des incertitudes accrues sur leurs perspectives d'avenir. Certaines de ces mesures, telles que les restrictions de déplacement et le travail à distance, ont également eu une incidence sur l'organisation interne des entreprises et sur les modalités de mise en œuvre des audits.

C'est dans ce contexte complexe et évolutif que, en application des dispositions des articles L. 823-9 et R. 823-7 du Code de commerce relatives à la justification de nos appréciations, nous vous informons que les appréciations les plus importantes auxquelles nous avons procédé, selon notre jugement professionnel, ont porté sur le caractère approprié des principes comptables appliqués.

Les appréciations ainsi portées s'inscrivent dans le contexte de l'audit des comptes annuels pris dans leur ensemble et de la formation de notre opinion exprimée ci-avant. Nous n'exprimons pas d'opinion sur des éléments de ces comptes annuels pris isolément.

Vérifications spécifiques

Nous avons également procédé, conformément aux normes d'exercice professionnel applicables en France, aux vérifications spécifiques prévues par les textes légaux et réglementaires.

Nous n'avons pas d'observation à formuler sur la sincérité et la concordance avec les comptes annuels des informations données dans le rapport de gestion du président et dans les autres documents sur la situation financière et les comptes annuels adressés aux associés.

Nous attestons de la sincérité et de la concordance avec les comptes annuels des informations relatives aux délais de paiement mentionnées à l'article D. 441-6 du Code de commerce.

Responsabilités de la direction et des personnes constituant le gouvernement d'entreprise relatives aux comptes annuels

Il appartient à la direction d'établir des comptes annuels présentant une image fidèle conformément aux règles et principes comptables français ainsi que de mettre en place le contrôle interne qu'elle estime nécessaire à l'établissement de comptes annuels ne comportant pas d'anomalies significatives, que celles-ci proviennent de fraudes ou résultent d'erreurs.

Lors de l'établissement des comptes annuels, il incombe à la direction d'évaluer la capacité de la société à poursuivre son exploitation, de présenter dans ces comptes, le cas échéant, les informations nécessaires relatives à la continuité d'exploitation et d'appliquer la convention comptable de continuité d'exploitation, sauf s'il est prévu de liquider la société ou de cesser son activité.

Les comptes annuels ont été arrêtés par le directeur général.

Responsabilités du commissaire aux comptes relatives à l'audit des comptes annuels

Il nous appartient d'établir un rapport sur les comptes annuels. Notre objectif est d'obtenir l'assurance raisonnable que les comptes annuels pris dans leur ensemble ne comportent pas d'anomalies significatives. L'assurance raisonnable correspond à un niveau élevé d'assurance, sans toutefois garantir qu'un audit réalisé conformément aux normes d'exercice professionnel permet de systématiquement détecter toute anomalie significative. Les anomalies peuvent provenir de fraudes ou résulter d'erreurs et sont considérées comme significatives lorsque l'on peut raisonnablement s'attendre à ce qu'elles puissent, prises individuellement ou en cumulé, influencer les décisions économiques que les utilisateurs des comptes prennent en se fondant sur ceux-ci.

Comme précisé par l'article L. 823-10-1 du Code de commerce, notre mission de certification des comptes ne consiste pas à garantir la viabilité ou la qualité de la gestion de votre société.

Dans le cadre d'un audit réalisé conformément aux normes d'exercice professionnel applicables en France, le commissaire aux comptes exerce son jugement professionnel tout au long de cet audit. En outre :

- ▶ il identifie et évalue les risques que les comptes annuels comportent des anomalies significatives, que celles-ci proviennent de fraudes ou résultent d'erreurs, définit et met en œuvre des procédures d'audit face à ces risques, et recueille des éléments qu'il estime suffisants et appropriés pour fonder son opinion. Le risque de non-détection d'une anomalie significative provenant d'une fraude est plus élevé que celui d'une anomalie significative résultant d'une erreur, car la fraude peut impliquer la collusion, la falsification, les omissions volontaires, les fausses déclarations ou le contournement du contrôle interne ;
- ▶ il prend connaissance du contrôle interne pertinent pour l'audit afin de définir des procédures d'audit appropriées en la circonstance, et non dans le but d'exprimer une opinion sur l'efficacité du contrôle interne ;
- ▶ il apprécie le caractère approprié des méthodes comptables retenues et le caractère raisonnable des estimations comptables faites par la direction, ainsi que les informations les concernant fournies dans les comptes annuels ;
- ▶ il apprécie le caractère approprié de l'application par la direction de la convention comptable de continuité d'exploitation et, selon les éléments collectés, l'existence ou non d'une incertitude significative liée à des événements ou à des circonstances susceptibles de mettre en cause la capacité de la société à poursuivre son exploitation. Cette appréciation s'appuie sur les éléments collectés jusqu'à la date de son rapport, étant toutefois rappelé que des circonstances ou événements ultérieurs pourraient mettre en cause la continuité d'exploitation. S'il conclut à l'existence d'une incertitude significative, il attire l'attention des lecteurs de son rapport sur les informations fournies dans les comptes annuels au sujet de cette incertitude ou, si ces informations ne sont pas fournies ou ne sont pas pertinentes, il formule une certification avec réserve ou un refus de certifier ;



- ▶ il apprécie la présentation d'ensemble des comptes annuels et évalue si les comptes annuels reflètent les opérations et événements sous-jacents de manière à en donner une image fidèle.

Paris-La Défense, le 30 juin 2022

Le Commissaire aux Comptes
ERNST & YOUNG Audit

Pierre Abily

Désignation de l'entreprise : SAS CAMECA		Durée de l'exercice exprimée en nombre de mois* 12					
Adresse de l'entreprise 23/29 QUAI DES GRESILLONS 92230 GENNEVILLIERS		Durée de l'exercice précédent* 12					
Numéro SIRET* 4 0 3 0 9 2 2 1 6 0 0 0 3 1			Néant <input type="checkbox"/> *				
		Exercice N clos le, 31122021					
		N-1 31122020					
		Brut 1	Amortissements, provisions 2				
			Net 3				
			Net 4				
Capital souscrit non appelé (I) AA							
ACTIF IMMOBILISÉ*	IMMOBILISATIONS INCORPORELLES	Frais d'établissement * AB	AC				
		Frais de développement * CX	CQ				
		Concessions, brevets et droits similaires AF	AG	1 722 815	1 444 597	278 217	456 239
		Fonds commercial (1) AH	AI	12 931 800		12 931 800	12 931 800
		Autres immobilisations incorporelles AJ	AK				
		Avances et acomptes sur immobilisations incorporelles AL	AM				
	IMMOBILISATIONS CORPORELLES	Terrains AN	AO		1 500 000	1 500 000	
		Constructions AP	AQ	3 285 996	1 194 076	2 091 919	2 297 841
		Installations techniques, matériel et outillage industriels AR	AS	3 763 322	2 354 539	1 408 783	1 065 797
		Autres immobilisations corporelles AT	AU	1 460 979	1 037 176	423 803	480 676
		Immobilisations en cours AV	AW	249 677		249 677	132 686
		Avances et acomptes AX	AY				
	IMMOBILISATIONS FINANCIÈRES (2)	Participations évaluées selon la méthode de mise en équivalence CS	CT				
		Autres participations CU	CV	1 582 771		1 582 771	1 582 771
		Créances rattachées à des participations BB	BC				
		Autres titres immobilisés BD	BE				
		Prêts BF	BG	95 702 999		95 702 999	87 203 838
		Autres immobilisations financières* BH	BI	15 283		15 283	26 783
TOTAL (II) BJ		122 215 645	BK	6 030 389	116 185 256	107 678 435	
ACTIF CIRCULANT	STOCKS *	Matières premières, approvisionnements BL	BM	5 918 737	1 767 022	4 151 715	3 701 662
		En cours de production de biens BN	BO	26 346 335		26 346 335	23 795 890
		En cours de production de services BP	BQ				
		Produits intermédiaires et finis BR	BS	2 929 577		2 929 577	3 123 179
		Marchandises BT	BU				
	CRÉANCES	Avances et acomptes versés sur commandes BV	BW	847 900		847 900	738 377
		Clients et comptes rattachés (3)* BX	BY	22 271 609		22 271 609	11 060 765
		Autres créances (3) BZ	CA	15 255 938		15 255 938	16 442 436
	DIVERS	Capital souscrit et appelé, non versé CB	CC				
		Valeurs mobilières de placement (dont actions propres :) CD	CE				
Disponibilités CF		CG	17 958 608		17 958 608	11 398 767	
Comptes de régularisation	Charges constatées d'avance (3)* CH	CI	403 723		403 723	354 187	
	TOTAL (III) CJ	CK	91 932 430	1 767 022	90 165 408	70 615 268	
	Frais d'émission d'emprunt à étaler (IV) CW						
	Primes de remboursement des obligations (V) CM						
	Ecarts de conversion actif* (VI) CN		611 386		611 386	501 787	
TOTAL GÉNÉRAL (I à VI) CO		214 759 462	IA	7 797 411	206 962 051	178 795 490	
Renvois : (1) Dont droit au bail :		(2) part à moins d'un an des immobilisations financières nettes :	CP		(3) Part à plus d'un an	CR	
Clause de réserve de propriété :*	Immobilisations :	Stocks :	Créances :				

Formulaire obligatoire (article 53 A du Code général des impôts)

Désignation de l'entreprise <u>SAS CAMECA</u>		Néant <input type="checkbox"/> *		
		Exercice N	Exercice N - 1	
CAPITAUX PROPRES	Capital social ou individuel (1)* (Dont versé : 6 782 100.....)	DA	6 782 100	6 782 100
	Primes d'émission, de fusion, d'apport, ...	DB	11 274 420	11 274 420
	Ecarts de réévaluation (2)* (dont écart d'équivalence <input type="checkbox"/> EK)	DC		
	Réserve légale (3)	DD	681 479	681 479
	Réserves statutaires ou contractuelles	DE		
	Réserves réglementées (3)* (Dont réserve spéciale des provisions pour fluctuation des cours <input type="checkbox"/> BI)	DF	71 828	71 828
	Autres réserves (Dont réserve relative à l'achat d'oeuvres originales d'artistes vivants* <input type="checkbox"/> EJ)	DG	5 690 944	5 690 944
	Report à nouveau	DH	105 185 452	93 603 191
	RÉSULTAT DE L'EXERCICE (bénéfice ou perte)	DI	19 790 413	11 582 261
	Subventions d'investissement	DJ		
	Provisions réglementées *	DK		
	TOTAL (I)	DL	149 476 639	129 686 226
Autres fonds propres	Produit des émissions de titres participatifs	DM		
	Avances conditionnées	DN		
	TOTAL (II)	DO		
Provisions pour risques et charges	Provisions pour risques	DP	2 679 485	2 676 396
	Provisions pour charges	DQ	5 211 613	4 454 658
	TOTAL (III)	DR	7 891 098	7 131 055
DETTES (4)	Emprunts obligataires convertibles	DS		
	Autres emprunts obligataires	DT		
	Emprunts et dettes auprès des établissements de crédit (5)	DU		
	Emprunts et dettes financières divers (Dont emprunts participatifs <input type="checkbox"/> EI)	DV	2 348 826	2 557 800
	Avances et acomptes reçus sur commandes en cours	DW	23 045 897	17 149 499
	Dettes fournisseurs et comptes rattachés	DX	8 575 346	9 064 642
	Dettes fiscales et sociales	DY	7 566 648	7 549 338
	Dettes sur immobilisations et comptes rattachés	DZ	10 306	1 900
	Autres dettes	EA	1 761 905	405 628
Compte régul.	Produits constatés d'avance (4)	EB	5 732 351	4 587 542
TOTAL (IV)	EC	49 041 282	41 316 353	
Ecarts de conversion passif* (V)	ED	553 031	661 855	
TOTAL GÉNÉRAL (I à V)	EE	206 962 051	178 795 490	
RENVIS	(1) Écart de réévaluation incorporé au capital	IB		
	(2) Dont { Réserve spéciale de réévaluation (1959) Ecart de réévaluation libre Réserve de réévaluation (1976)	IC		
		ID		
		IE		
	(3) Dont réserve spéciale des plus-values à long terme *	EF	75 098	75 098
(4) Dettes et produits constatés d'avance à moins d'un an	EG	23 820 069	22 139 457	
(5) Dont concours bancaires courants, et soldes créditeurs de banques et CCP	EH			

* Des explications concernant cette rubrique sont données dans la notice n° 2032

		Exercice N			Exercice (N - 1)		
		France	Exportations et livraisons intracommunautaires	Total			
Désignation de l'entreprise : SAS CAMECA					Néant <input type="checkbox"/> *		
PRODUITS D'EXPLOITATION	Ventes de marchandises*	FA	FB	FC			
	Production vendue { biens * services *	FD	FE	FF	80 598 845	64 346 919	
		FG	FH	FI	6 651 070	7 557 452	
	Chiffres d'affaires nets *	FJ	FK	FL	87 249 916	71 904 371	
	Production stockée*			FM	2 356 843	4 717 744	
	Production immobilisée*			FN	271 349	256 502	
	Subventions d'exploitation			FO			
	Reprises sur amortissements et provisions, transferts de charges* (9)			FP	3 718 979	4 379 051	
	Autres produits (1) (11)			FQ	450 999	291 202	
	Total des produits d'exploitation (2) (I)				FR	94 048 089	81 548 872
CHARGES D'EXPLOITATION	Achats de marchandises (y compris droits de douane)*			FS	802 954	589 100	
	Variation de stock (marchandises)*			FT			
	Achats de matières premières et autres approvisionnements (y compris droits de douane)*			FU	24 487 688	25 093 403	
	Variation de stock (matières premières et approvisionnements)*			FV	(494 228)	1 701 358	
	Autres achats et charges externes (3) (6 bis)*			FW	14 563 147	12 001 239	
	Impôts, taxes et versements assimilés*			FX	1 812 329	1 837 604	
	Salaires et traitements*			FY	12 569 226	12 132 414	
	Charges sociales (10)			FZ	6 031 249	5 676 178	
	DOTATIONS D'EXPLOITATION	Sur immobilisations { - dotations aux amortissements* - dotations aux provisions*			GA	873 738	777 345
					GB		
		Sur actif circulant : dotations aux provisions*			GC	574 696	805 739
		Pour risques et charges : dotations aux provisions			GD	3 954 903	2 285 111
	Autres charges (12)			GE	4 460 467	4 904 600	
Total des charges d'exploitation (4) (II)				GF	69 636 174	67 804 096	
1 - RÉSULTAT D'EXPLOITATION (I - II)				GG	24 411 915	13 744 775	
opérations en commun	Bénéfice attribué ou perte transférée*		(III)	GH			
	Perte supportée ou bénéfice transféré*		(IV)	GI			
PRODUITS FINANCIERS	Produits financiers de participations (5)			GJ	1 391 820	1 417 079	
	Produits des autres valeurs mobilières et créances de l'actif immobilisé (5)			GK	1 180 946	1 111 167	
	Autres intérêts et produits assimilés (5)			GL	141 847	189 089	
	Reprises sur provisions et transferts de charges			GM	501 787	121 160	
	Différences positives de change			GN	948 505	1 062 854	
	Produits nets sur cessions de valeurs mobilières de placement			GO			
Total des produits financiers (V)				GP	4 164 907	3 901 350	
CHARGES FINANCIÈRES	Dotations financières aux amortissements et provisions*			GQ	611 386	501 787	
	Intérêts et charges assimilées (6)			GR	26 280	28 527	
	Différences négatives de change			GS	395 311	1 359 909	
	Charges nettes sur cessions de valeurs mobilières de placement			GT			
Total des charges financières (VI)				GU	1 032 978	1 890 223	
2 - RÉSULTAT FINANCIER (V - VI)				GV	3 131 928	2 011 126	
3 - RÉSULTAT COURANT AVANT IMPÔTS (I - II + III - IV + V - VI)				GW	27 543 844	15 755 902	


Désignation de l'entreprise SAS CAMECANéant *

		Exercice N		Exercice N - 1	
PRODUITS EXCEPTIONNELS	Produits exceptionnels sur opérations de gestion	HA			
	Produits exceptionnels sur opérations en capital *	HB			
	Reprises sur provisions et transferts de charges	HC	116 000		107 000
	Total des produits exceptionnels (7) (VII)	HD	116 000		107 000
CHARGES EXCEPTIONNELLES	Charges exceptionnelles sur opérations de gestion (6 bis)	HE	54 977		87 568
	Charges exceptionnelles sur opérations en capital *	HF			
	Dotations exceptionnelles aux amortissements et provisions	HG			
	Total des charges exceptionnelles (7) (VIII)	HH	54 977		87 568
4 - RÉSULTAT EXCEPTIONNEL (VII - VIII)		HI	61 022		19 432
Participation des salariés aux résultats de l'entreprise (IX)		HJ	2 498 478		1 473 228
Impôts sur les bénéfices * (X)		HK	5 315 975		2 719 844
TOTAL DES PRODUITS (I + III + V + VII)		HL	98 328 996		85 557 223
TOTAL DES CHARGES (II + IV + VI + VIII + IX + X)		HM	78 538 583		73 974 961
5 - BÉNÉFICE OU PERTE (Total des produits - total des charges)		HN	19 790 413		11 582 261
RENVIS	(1) Dont produits nets partiels sur opérations à long terme	HO			
	(2) Dont	produits de locations immobilières	HY		
		produits d'exploitation afférents à des exercices antérieurs (à détailler au (8) ci-dessous)	IG	90 621	
	(3) Dont	- Crédit-bail mobilier *	HP		
		- Crédit-bail immobilier	HQ		
	(4) Dont charges d'exploitation afférentes à des exercices antérieurs (à détailler au (8) ci-dessous)	IH	24 420		13 714
	(5) Dont produits concernant les entreprises liées	IJ	2 714 614		2 698 714
	(6) Dont intérêts concernant les entreprises liées	IK			
	(6bis) Dont dons faits aux organismes d'intérêt général (art.238 bis du C.G.I.)	HX			
	(6ter) Dont amortissements des souscriptions dans des PME innovantes (art. 217 octies)		RC		
		Dont amortissements exceptionnel de 25% des constructions nouvelles (art. 39 quinquies D)	RD		
	(9) Dont transferts de charges	A1			
	(10) Dont cotisations personnelles de l'exploitant (13)	A2			
Dont montant des cotisations sociales obligatoires hors CSG-CRDS	A5				
(11) Dont redevances pour concessions de brevets, de licences (produits)	A3				
(12) Dont redevances pour concessions de brevets, de licences (charges)	A4	4 436 029		4 793 868	
(13) Dont primes et cotisations complémentaires personnelles :	facultatifs	A6			
	obligatoires	A9			
	Dont cotisations facultatives Madelin	A7			
	Dont cotisations facultatives aux nouveaux plans d'épargne retraite	A8			
joindre en annexe) :					
(7) Détail des produits et charges exceptionnels (Si le nombre de lignes est insuffisant, reproduire le cadre (7) et le		Exercice N			
		Charges exceptionnelles		Produits exceptionnels	
Provision pour pénalités de retard				60 000	
Provisions pour litiges				56 000	
Indemnités			54 977		
(8) Détail des produits et charges sur exercices antérieurs :		Exercice N			
		Charges antérieures		Produits antérieurs	
Cotisations sociales			2 618	6 726	
Commissions				66 896	
Dettes			21 802	16 998	

CAMECA

29 Quai des Grésillons
92230 GENNEVILLIERS

Numéro Siret: 403 092 216 00031



ANNEXE SOCIALE

Date d'arrêté des comptes : 31 décembre 2021

1. Présentation de la société

1.1. Historique de la société

La Société a été créée le 13 Décembre 1995 sous la forme d'une S.A.R.L. au Capital entièrement libéré de 50 568 Francs, soit 7 709,04 euros. Le 13 Mai 1996, l'Assemblée des Associés décide de transformer la Société en S.A. régie par la loi en vigueur et par les statuts au Capital entièrement libéré de 281 736 Francs, soit 42 950,38 euros.

Conformément aux décisions prises par l'Assemblée Générale Extraordinaire du 20 Juin 1996, M.S.I. (Matériels Scientifiques International) a pris le contrôle du Groupe S.P.T.M.-CAMECA.

Le 29 juin 2001, la société M.S.I. a été acquise par la société M.A.I. (Micro Analyse Instruments) dont le premier exercice a été clos le 31 décembre 2002.

Le 30 novembre 2001, M.S.I. a absorbé S.P.T.M.-CAMECA par fusion simplifiée suivant la décision de l'Assemblée Générale Mixte Ordinaire et Extraordinaire.

Le 5 août 2002, la société M.S.I. (Matériels Scientifiques International) a absorbé CAMECA, sa filiale opérationnelle, suivant la décision de l'Assemblée Générale Mixte Ordinaire et Extraordinaire. De plus, M.S.I. a changé de dénomination sociale et de forme et est devenue CAMECA SAS afin de préserver son identité et son nom commercial vis à vis de ses clients.

Le 6 avril 2005, la société CAMECA est détenue à 100 % par Micro Analyse Instruments, détenue elle-même à 100 % par la société Financière-Cameca.

Aux termes d'une délibération en date du 28 juin 2006, CAMECA, l'associé unique de Biosims SARL, a décidé de dissoudre sa filiale, par transmission universelle du patrimoine (TUP) avec effet rétroactif au 1^{er} janvier 2006.

Le 9 août 2007, le fonds Carlyle Europe, actionnaire de Financière-Cameca, tête du Groupe CAMECA, a cédé ses titres au Groupe AMETEK Inc. La société Financière-Cameca est détenue à 100 % par la nouvelle holding Ametek Holdings SARL.

Le 1^{er} novembre 2011, la société CAMECA est détenue à 100 % par Ametek Holdings SARL suite à la dissolution des sociétés Micro Analyse Instruments et Financière-Cameca.

1.2. Objet

La société CAMECA a pour objet :

L'étude, la fabrication et la vente de tous appareils ou éléments d'appareils électroniques et mécaniques de hautes précisions en particulier d'instruments scientifiques.

1.3. Siège social

Son siège se situe au 29 Quai des Grésillons, 92230 Gennevilliers.

1.4. Exercice social

L'année sociale commence le 1er janvier et finit le 31 décembre.

2. Faits marquants de l'exercice

L'année 2021 a été marquée par une reprise économique vigoureuse avec des résultats records pour la société Cameca tant au niveau de prises de commandes que de la facturation des instruments.

Le Groupe a eu recours au télétravail afin de répondre aux mesures sanitaires pour lutter contre la crise Covid 19 .

3. Périmètre d'intégration fiscale

Une convention d'intégration fiscale a été signée en janvier 2008 entre la société AMETEK Holdings SARL, tête de groupe, et la société CAMECA.

4. Principes comptables mis en œuvre

Les états financiers ont été établis en conformité avec le règlement de l'Autorité des Normes Comptables N° 2019-02 du 7 juin 2019 relatif au Plan Comptable Général.

Les conventions générales comptables ont été appliquées en conformité avec le Plan Comptable Général, dans le respect du principe de prudence, et suivant les hypothèses de base suivantes :

- Continuité de l'exploitation,
- Indépendance des exercices,
- Permanence des méthodes comptables d'un exercice à l'autre,

et conformément aux règles générales d'établissement et de présentation des comptes annuels.

Les comptes de l'actif sont établis sur la base des coûts historiques.

Les coûts d'emprunts ne sont pas incorporés dans la valorisation des actifs corporels et incorporels.

Conversion des dettes et créances en devises

Au bilan

Les dettes et créances en monnaies étrangères sont enregistrées au cours du jour de la transaction. A l'arrêté des comptes, elles sont valorisées au taux en vigueur à la date de clôture. Les écarts provenant de cette actualisation sont inscrits aux comptes « Ecart de conversion actif » pour les pertes latentes et « Ecart de conversion Passif » pour les profits latents.

Au compte de résultat

Les écarts de change défavorables sur opérations en devises font l'objet de provisions pour risques dotées pour leur totalité sur l'exercice de leur constatation.

5. Comparaison des comptes annuels

Les méthodes d'évaluation et de présentation retenues pour établir les comptes de l'exercice 2021 sont demeurées inchangées par rapport à celles de l'exercice précédent.

6. Explication des postes du bilan – ACTIF

6.1. Actif immobilisé

Les immobilisations sont comptabilisées conformément aux règlements CRC 2002-10 et 2004-06.

(en euros)		Valeur début d'exercice	Acquisitions	Cessions Virements Mise au rebut	Valeur fin d'exercice
Immo.	Logiciels	1 711 240	11 575		1 722 815
Incorp.	Fonds Commercial	12 931 800			12 931 800

Immo. Corporel.	Terrains Bâti	1 500 000			1 500 000
	Constructions sur sol propre	1 908 795			1 908 795
	Agencement Aménagements	1 342 118	35 083		1 377 201
	Matériel Outillage Industriel	3 128 694	634 629		3 763 323
	Matériel de Transport	0			0
	Matériel Bureau, Informatique	827 203	90 483		917 686

	Mobilier	539 156	4 137		543 293
	Immobilisations en cours	132 686	249 678	- 132 686	249 678
Immo.	Autres participations	1 582 771			1 582 771
	Créances sur participations	0			0
Financ.	Prêts	87 203 838	11 000 000	- 2 500 839	95 703 000
	Autres immobilisat. financières	26 783		- 11 500	15 283
Total		112 835 086	12 025 585	- 2 645 025	122 215 645

6.1.1. Immobilisations incorporelles

Les frais de recherche et de développement ne sont jamais immobilisés et sont comptabilisés en charge pour 7 754 K€.

Le fonds de commerce a fait l'objet d'une réévaluation de 12 913 506 € lors de la fusion du 05 août 2002. Cette réévaluation n'a pas subi l'impôt (4 304 502 €) en application du régime de faveur prévu à l'article 210 du Code Général des Impôts.

Le fonds de commerce n'est pas amorti et n'a pas fait l'objet d'une dépréciation à la suite du calcul de valorisation « Impairment test »

Les acquisitions de la période concernent les achats de logiciels relatifs à la sécurité informatique.

6.1.2. Immobilisations corporelles

Les immobilisations corporelles, acquises après la fusion du 05 août 2002, sont évaluées à leur coût d'acquisition (prix d'achat et frais accessoires, hors frais d'acquisition des immobilisations) ou à leur coût de production. La valeur des immobilisations transférées lors de la fusion correspond à leurs valeurs nettes comptables au jour de la fusion.

Le 12 juillet 2018, CAMECA a levé l'option d'achat du crédit-bail et est devenue ainsi propriétaire de l'immeuble pour un prix total de 3 408 795 hors taxes. Les valeurs retenues pour le terrain sont de 1 500 000 euros et pour les bâtiments de 1 908 795 euros.

Les acquisitions de la période correspondent à des travaux d'aménagement des salles de réunion, techniques du bâtiment, des renouvellements de matériels devenus obsolètes (instruments de mesures et de contrôles), de matériels informatiques (serveurs, ordinateurs) et du mobilier.

6.1.3. Immobilisations financières

La valeur brute des titres de participation est constituée par la valeur d'apport ou d'acquisition hors frais accessoires. Les frais d'acquisitions ne sont pas incorporés dans la valorisation des titres.

Une provision est constituée si la valeur d'usage d'un titre devient inférieure à sa valeur d'entrée. Cette valeur d'usage est déterminée en fonction de l'actif net ré-estimé de la filiale.

- CAMECA détient les actions de 2 filiales étrangères à hauteur de 100% (Cameca-USA et Cameca-KOREA) et également les titres d'Ametek TAIWAN pour 33,70 % et d'Ametek-GmbH pour 35,94% à la suite d'un échange de titres pour un total de 1 582 772 euros.
- A effet du 25 février 2021, la Société Cameca a accordé un nouveau prêt à AMETEK Material Analysis Holdings GmbH, une des entités allemandes du groupe, d'un montant de 10.000.000 d'euros, avec un taux d'intérêt EURIBOR 3 MOIS + 125 points puis en juin 2021, il a été augmenté de 1 000 000 €, soit un total de 11 000 000 euros
- Le total des prêts (95,3 M euros) se répartie entre Ametek EMA Corp pour 40,3 M euros et Ametek M.A. Holdings GmbH pour 55 M euros. Ces montants correspondant à la trésorerie excédentaire après financement du BFR. Les intérêts de la période s'élèvent à 1 180 947 euros et un remboursement des intérêts a été effectué en juin de 3681 785 €.
- Les autres immobilisations financières sont constituées de dépôts de garanties pour 15 283 euros.

6.1.4. Amortissements

(en euros)	Valeur début d'exercice	Dotations	Reprises	Valeur fin d'exercice
Logiciels	1 255 000	189 597		1 444 597
Constructions sur sol propre	289 051	116 836		405 887
Agencement Aménag. Construct.	664 019	124 169		788 188
Matériel Outillage Industriel	2 062 896	291 643		2 354 539
Matériel de Transport	0			0
Matériel Bureau et Informatique	492 757	125 203		617 960
Mobilier	392 925	26 290		419 216
Total	5 156 650	873 740		6 030 390

Les **immobilisations incorporelles** (logiciels) sont immobilisées et amorties au prorata temporis sur l'année d'acquisition. Elles sont amorties comptablement sur trois ans.

Le progiciel intégré NAVISION fait une exception à cette règle car sa durée d'amortissement sera de 7 ans.

L'amortissement des **immobilisations corporelles** est calculé suivant le mode linéaire qui permet de mieux prendre en compte la dépréciation économique des immobilisations, en respectant le cadre défini par les principes comptables et fiscaux.

Les durées et modes habituels d'amortissements pratiqués sont résumés ci-après :

- Construction 20 ans Linéaire
- Ouvrages d'infrastructure et installations fixes 10 ans Linéaire
- Machines-outils, matériel et outillages industriels 3 à 10 ans Linéaire
- Matériel de transport 5 ans Linéaire
- Mobilier et matériel administratif 5 à 10 ans Linéaire
- Agencements des constructions, installations générales 5 ans à 10 ans Linéaire

Pour les amortissements des biens apportés lors de la fusion, les durées d'amortissements correspondent à la durée restant à courir dans les livres de la société absorbée.

6.2. Actif circulant

6.2.1. Stocks

Les stocks, matières premières et fournitures, sont évalués à leur coût standard d'achats. Les stocks de produits finis et les travaux en cours sont évalués à leur coût standard de production. Les stocks, valorisés en coût standard, sont corrigés annuellement d'une part, des écarts sur achats constaté pour les matières premières et marchandises et d'autre part, de l'écart constaté sur la valeur réelle du coût de la main d'œuvre (pour les en-cours et les produits finis).

Les stocks font l'objet d'une dépréciation lorsque le coût devient supérieur à la valeur probable de réalisation.

Les frais généraux commerciaux, administratifs et financiers, ainsi que les frais de recherche et de développement ne faisant pas l'objet d'une commande client, sont directement pris en charge dans l'exercice.

(en euros)	Valeur brute	Valeur nette	V. brute N-1	V. nette N-1
. Matières premières	5 918 738	4 151 715	5 424 508	3 701 662
. En cours de production de biens	26 346 336	26 346 336	23 795 890	23 795 890
. Produits intermédiaires et finis	2 929 577	2 929 577	3 123 179	3 123 179
. Marchandises	-	-	-	-
Total	35 194 651	33 427 628	32 343 577	30 620 731

Provision pour dépréciation	Valeur début d'exercice	Augmentations	Diminutions	Valeur fin d'exercice
. Matières premières	1 722 845	574 696	530 519	1 767 022
. En cours de production de biens			-	-
. Produits intermédiaires et finis			-	-
Total	1 722 845	574 696	530 519	1 767 022

6.2.2. Avances versées sur commandes

Les avances versées à nos sous-traitants pour la fabrication de nos pièces s'élèvent à 847 900 euros.

6.2.3. Créances

Les créances sont enregistrées au bilan pour leur valeur nominale. Certaines créances sont éventuellement dépréciées, selon la méthode suivante :

La créance constatée est dépréciée de 50% de son montant hors taxe en fin d'exercice, si elle est supérieure à un an d'existence, et si elle ne fait pas par ailleurs l'objet d'une provision cas par cas.

Elle sera dépréciée à 100 % si son existence est supérieure à deux ans, dans les mêmes conditions précisées ci-dessus.

Par ailleurs, une dépréciation complémentaire individualisée peut être constatée lors de l'analyse du portefeuille en fonction d'événements connus spécifiques.

Nature des créances	Montants
Créances clients et comptes rattachés	
Clients (1)	22 052 069
Clients douteux ou litigieux	0
Clients - factures à établir	219 541
Sous total	22 271 610
Autres créances	
Personnel (2)	35 879
Impôts et taxes (3)	414 410
Comptes courants groupe (4)	14 795 527
Divers débiteurs	10 124
Sous total	15 255 940
Total	37 527 550

(1) Dont clients intragroupes : 1 054 KE

(2) Dont cotisation sociales : 24 KE

(3) TVA à déduire et crédit : 289 KE

(4) Créances sur Ametek Holdings Sarl (apport des sociétés M.A.I. et Financière-Cameca Tuppées)

Provision pour dépréciation	Valeur début d'exercice	Augmentations	Diminutions	Valeur fin d'exercice
Comptes Clients	0			0

Aucune créance douteuse n'a été constatée sur l'exercice.

□ **Echéancier des créances**

(en euros)		Montant brut	A 1 an au plus	A plus d'un an	
	Prêts	95 702 999		95 702 999	
	Autres immobilisations financières	15 283		15 283	
Actif circulant	Clients douteux ou litigieux	0			
	Autres créances clients	22 271 609	22 271 609		
	Personnel et comptes rattachés	12 023	12 023		
	Sécurité sociale et autres organismes sociaux	23 854	23 854		
	Etat et autres collectivités publiques	Impôts sur les bénéfices			
		Taxe sur la valeur ajoutée	414 409	414 409	
		Autres impôts, taxes			
		Divers			
	Groupe et associés	14 795 526	0	14 795 526	
Débiteurs divers	10 123	10 123			
Charges constatées d'avance		403 723	403 723		
TOTAL		133 649 555	23 135 745	110 513 810	

□ **Produits à recevoir inclus dans les postes de bilan**

Intérêts courus sur les prêts intragroupes	403 000
Factures restant à établir sur les interventions du S.A.V.	<u>219 541</u>
	622 541 euros

6.2.4. Trésorerie

Ce poste comprend uniquement des disponibilités pour un montant de 17 958 608 euros au 31 décembre 2021.

6.3. Comptes de régularisation

6.3.1. Charges constatées d'avance

Nature	Montants
<i>Charges d'exploitation</i>	
Contrats d'assistance informatique	28 114
Abonnements Licences	44 035
Contrats d'exclusivité	94 572
Contrat de maintenance SAV	30 068
Commissions cautions bancaires	25 099
Contrats divers	8 154
Assurances	17 179
Commissions agents	<u>156 500</u>
Total	403 723

Les charges payées d'avance sur les abonnements et les contrats de service ont été calculées prorata temporis.

6.3.2. Ecart de conversion actif

Ils proviennent des dettes fournisseurs et des créances clients établies en devises. A ce titre, une provision pour perte de change a été constituée pour 611 386 euros.

7. Explication des postes du bilan – PASSIF

7.1. Capitaux propres

➤ Composition du capital social

Le capital social est fixé à la somme de six millions sept cent quatre-vingt deux mille cent (6.782.100) euros. Il est divisé en quarante-neuf mille deux cent soixante-six (49.266) actions de même valeur nominale.

Son capital est détenu directement à 100% par Ametek Holdings Sarl depuis le 01 novembre 2011, date des opérations de dissolution sans liquidation des sociétés Micro Analyse Instruments et Financière-Cameca.

En 2017, AMETEK European Holdings GmbH a acquis 3,85% (1 898 actions) de CAMECA.

➤ Evolution des capitaux propres

La délibération de l'assemblée générale du 30 juin 2021 décide d'affecter l'intégralité du bénéfice de l'exercice 2020 s'élevant à 11 582 261,17 euros au poste « Report à nouveau ».

(en euros)	Ouverture	Augmentation	Dividendes	Diminutions	Résultat 2021	Clôture
Capital souscrit versé	6 782 100					6 782 100
Prime de fusion	11 274 421					11 274 421
Réserve légale proprement dite	678 210					678 210
Plus value net. L.T. réserve légale	3 270					3 270
Plus value net. L.T. rés. réglementée	71 829					71 829
Réserve diverses	5 690 944					5 690 944
Report à nouveau solde créditeur	93 603 191	11 582 261				105 185 452
RESULTAT 2020	11 582 261			-11 582 261		0
Total clôture 2020	129 686 226	11 582 261	0	-11 582 261		129 686 226
RESULTAT 2021					19 790 413	19 790 413
TOTAL	129 686 226	11 582 261	0	-11 582 261	19 790 413	149 476 639

7.2. Provisions pour risques et charges

Les provisions pour risques et charges sont constatées lorsque les risques et charges sont nettement précisés quant à leur objet mais dont la réalisation est incertaine et que des événements survenus ou en cours rendent probables.

(en euros)	Provisions à l'ouverture	Dotations de l'exercice	Reprises sans objet	Utilisation	Provisions à la clôture
. Provisions pour litiges (a)	87 440			56 000	31 440
. Garanties données aux clients (b)	1 992 169	1 504 734		1 495 245	2 001 658
. Pénalités clients (c)	95 000			60 000	35 000
. Pertes de changes	501 787	611 386	501 787		611 386
. Pensions et obligations similaires (d.e)	3 463 117	264 000		701 672	3 025 445
- Provisions autres pour risques (f)	0				0
. Travaux restant à effectuer (g)	991 542	2 186 168		991 542	2 186 168
TOTAL	7 131 055	4 566 288	501 787	3 304 459	7 891 098

Les dotations et reprises des provisions pour risques et charges se répartissent par nature comme suit :

Nature	Dotations	Reprises
Exploitation	3 954 902	3 188 459
Financier	611 386	501 787
Exceptionnel	-	116 000
Total	4 566 288	3 806 246

a) Provision pour litiges

Il s'agit de provisions pour risques pour couvrir les litiges en cours.

b) Provision pour garantie donnée aux clients

Cette provision est calculée en fin d'exercice, par machine livrée et sous garantie, au prorata de la durée restant à courir.

c) Provision pour pénalités

Il s'agit des pénalités contractuelles à payer pour retard de livraison.

d) Provisions pour indemnités de départ en retraite

L'indemnité de fin de carrière susceptible d'être versée est actualisée et pondérée des probabilités de vie et de présence dans l'entreprise, à la date de clôture.

Ci-après les hypothèses retenues pour le calcul de la provision conformément à la convention collective de la Métallurgie :

- o Age prévisionnel de départ à la retraite : 65 ans
- o Taux d'inflation : 2,00 %
- o Taux d'actualisation : 0,80 %
- o Table de survie : TGHF 2005

Aucun engagement en matière de retraite n'a été constaté dans les comptes de la société à l'égard des dirigeants.

e) Provisions pour médaille du travail

Les médailles du travail susceptibles d'être versées sont actualisées et pondérées des probabilités de vie et de présence dans l'entreprise, à la date de clôture (hypothèses similaires à la provision de départ en retraite).

f) Provision pour travaux restant à effectuer

Cette provision, calculée en coût complet, correspond aux coûts d'installation non effectués des machines livrées jusqu'au 31/12/2021.

7.3. Dettes

7.3.1. Dettes financières

Les coûts d'emprunts ne sont pas incorporés dans la valorisation des actifs corporels et incorporels.

Nature des créances	Montants
Emprunts et dettes financières divers	
Participations des salariés - PEE (1)	2 333 897
Intérêts courus sur participations (2)	14 930
Total	2 348 827

(1) Participation des salariés relative aux exercices 2016, 2017, 2018, 2019 et 2020 bloquée en compte courant.

(2) Intérêts courus des participations sur la période du 01/06/21 au 31/12/2021

7.3.2. Avances reçues sur commandes en cours

Ce sont les avances perçues des clients pour les livraisons de matériel à réaliser pour un montant de 23 045 897 euros.

7.3.3. Dettes d'exploitation

Répartition des dettes d'exploitation par nature :

Nature des dettes	Montants
Fournisseurs et comptes rattachés	
Fournisseurs	3 013 338
Fournisseurs Intragroupes	3 671 818
Fournisseurs Factures non parvenues	1 890 191
Sous total	8 575 346
Dettes fiscales et sociales	
Personnel (1)	4 764 885
Organismes sociaux	2 524 422
Impôts et taxes (2)	277 341
Sous total	7 566 648
Total	16 141 994

(1) dont Dettes pour Congés Payés, CET et RTT pour 1 643 K€
Dettes pour participation des salariés pour 2 498 K€
Dettes pour primes et gratifications pour 613 K€
Autres dettes pour 11 K€

(2) dont TVA collectée pour 63 K€
Autres Taxes pour 213 K€

7.3.4. Dettes diverses

Répartition des dettes diverses par nature :

Nature des dettes	Montants
Autres dettes	
Agents commissionnaires	211 122
Redevances	56 598
Comptes courants groupe (1)	1 357 504
Créditeurs divers (2)	136 681
Total	1 761 905

(1) Impôt sur les Sociétés dans le cadre de l'intégration fiscale

(2) dont Avances sur projets pour 114 KE
Cotisations pour 23 KE

□ Echancier des dettes

<i>(en euros)</i>		Montant brut	A 1 an au plus	A plus d'1 an 5 ans au plus
Emprunts et dettes financières divers		2 348 826	173 511	2 175 315
Fournisseurs et comptes rattachés		8 575 346	8 575 346	
Personnel et comptes rattachés		4 764 885	4 764 885	
Sécurité sociale et autres organismes sociaux		2 524 422	2 524 422	
Etat et autres collectivités publiques	Impôts sur les bénéfices	-		
	Taxe sur la valeur ajoutée	63 494	63 494	
	Autres impôts, taxes & assi.	213 845	213 845	
Dettes sur immobilisations & comptes rattachés		10 306	10 306	
Groupe et associés		1 357 504	1 357 504	
Autres dettes		404 400	404 400	
Produits constatés d'avance		5 732 351	5 732 351	
TOTAL		25 995 384	23 820 069	2 175 315

□ Charges à payer incluses dans les postes de bilan

Emprunts et dettes financières divers	14 930
Dettes fournisseurs et comptes rattachés	1 890 190
Dettes sociales	4 758 368
Dettes fiscales	1 803 677
Redevances	56 598
Autres (cotisations)	<u>22 355</u>
	8 546 118 Euros

7.4. Comptes de régularisation

7.4.1. Produits constatés d'avance

Nature	Montants
<i>Produits d'exploitation</i>	
Contrats de maintenance SAV (1)	5 699 855
Matériels facturés non livrés	32 496
Total	5 732 351

(1) Les contrats de services sont facturés aux clients pour une période à courir exprimée en jours. A la clôture, la part calendaire non échue est constatée d'avance.

7.4.2. Ecarts de conversion Passif

Les profits latents s'élèvent à 553 031 Euros résultant des avances clients reçues sur commandes en cours.

8. Explication des postes du Compte de Résultat

8.1. Compte de résultat de l'exercice

➤ Fait générateur du chiffre d'affaires

Le fait générateur du chiffre d'affaires est le transfert de propriété. D'une manière générale, le transfert de propriété résulte, soit de la livraison proprement dite au client, soit des clauses contractuelles des marchés.

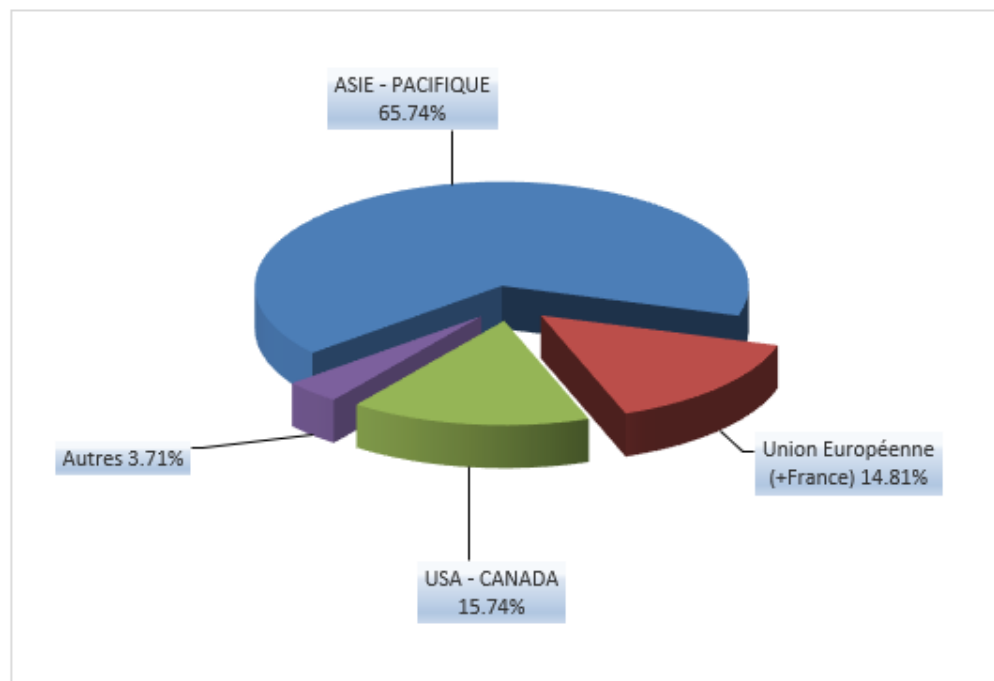
➤ Ventilation du chiffre d'affaires (en milliers d'euros)

Zone géographique	2021	2020	2019
- FRANCE	3 942	13 583	4 319
- UNION EUROPEENNE	8 980	6 286	6 852
- U.S.A. & CANADA	13 729	8 021	5 760
- ASIE & PACIFIQUE	57 361	43 604	45 039
- AUTRES	3 239	410	754
TOTAL	87 250	71 904	62 724
Nb de machines vendues	26.0	19.0	21.0

La part du Service Après-Vente dans le chiffre d'affaires représente **14,8 %**, soit 12 881 milliers d'euros.

La zone « Autres » regroupe les pays tels que l'Angleterre, la Russie, la Norvège, la Suisse, l'Algérie, l'Afrique du Sud et l'Israël.

Répartition du chiffre d'affaires 2021 par zone géographique



8.2. Autres produits

Ce poste, pour un total de 450 999 euros, comprend la refacturation des autres coûts (338 K€) aux entités du Groupe Ametek, les autres produits (80 K€) et divers (33 K€).

	2021	2020	2019
Autres produits	450 999	291 202	203 318

8.3. Autres achats et charges externes

Le montant des autres achats et charges externes, qui s'élève à 14 563 milliers d'euros, comprend les achats de sous-traitances industrielles (544 K€), les achats non stockés de matières et fournitures (601 K€) et les autres charges externes (13 418 K€) détaillés ci-dessous :

Autres charges externes		2021	2020	2019
Services extérieurs				
Sous-traitance générale	(1)	8 389 274	6 196 172	6 727 905
Locations	(2)	39 137	39 092	34 920
Entretien, réparation, maintenance	(3)	202 373	359 487	445 778
Primes d'assurance	(4)	124 067	102 221	118 925
Documentation		17 951	5 399	51 465
Frais de colloques, séminaires, conférences		1 593	33 543	62 904
Sous total		6 735 914	6 735 914	7 441 898
Autres services extérieurs				
Personnel intérimaire		114 116	53 210	106 973
Rémunération d'intermédiaires et honoraires	(5)	1 918 676	1 836 931	1 557 812
Publicité, publications, relations publiques		32 497	13 963	82 131
Transports de biens	(6)	1 335 573	839 437	1 169 929
Déplacements, missions et réceptions	(7)	778 981	871 508	1 898 874
Frais postaux et de télécommunications		80 346	83 625	97 469
Services bancaires et assimilés		340 028	323 865	183 128
Divers	(8)	43 274	96 990	211 725
Sous total		4 643 491	4 119 528	5 308 042
Total		13 417 886	10 855 442	12 749 940

- (1) Prestations pour 3 145 K€, autres prestations décentralisées pour 4 906 K€, exploitation informatique pour 140 K€, nettoyage et gardiennage des locaux pour 198 K€.
- (2) Locations de matériels industriels et informatiques.
- (3) Réparations outillages pour 98 KE et contrat pour la maintenance des bâtiments pour 104 KE
- (4) Couvertures concernant la responsabilité civile, la multirisque industrielle (y compris la perte d'exploitation), le transport des marchandises et la flotte automobile.
- (5) Commissions sur ventes pour 1 518 K€, honoraires pour 294 K€, formations pour 101 KE et divers pour 6 K€.
- (6) Transports sur achats pour 311 K€, transports et emballages sur ventes pour 1 024 K€.
- (7) Frais de voyages, de missions pour 703 K€ et de réceptions pour 76 K€.
- (8) Cotisations des organisations pour 22 K€ et frais de recrutement pour 21 K€.

8.4. Autres charges

Autres charges		2021	2020	2019
Redevances	(1)	4 436 030	4 793 867	4 414 205
Divers	(2)	24 438	110 733	8 134
Total		4 460 468	4 904 600	4 422 339

(1) dont redevances versées à des tiers (organismes CNRS, ONERA) pour l'utilisation de leurs brevets dans nos machines pour 322 KE et redevances au Groupe pour 4 114 KE.

(2) régularisation de cotisations sociales

8.5. Résultat de l'exercice

<i>(en euros)</i>		2021	2020	2019
Résultat d'exploitation		24 411 915	13 744 775	9 990 013
Résultat financier		3 131 929	2 011 126	2 607 703
- Dividendes et revenus des prêts	(1)	2 572 767	2 528 246	2 212 815
- Charges d'intérêts	(2)	-26 280	-28 528	-40 481
- Résultat net de change		553 193	-297 055	200 265
- Autres charges et produits	(3)	141 848	189 089	254 714
- Provisions pour risques	(4)	-109 599	-380 626	-19 610
Résultat avant impôts		27 543 844	15 755 902	12 597 717
Résultat exceptionnel		61 022	19 432	2 549 540
- Provisions pour risques et charges	(5)	116 000	107 000	781 478
- Autres charges et produits	(6)	-54 978	-87 568	1 768 062
Participations et intéressements		-2 498 478	-1 473 228	-1 278 834
Impôts sur les bénéfices de l'exercice	(7)	-6 617 089	-4 068 719	-4 098 487
Crédit Impôt Recherche		1 301 114	1 348 874	1 163 351
Résultat net de l'exercice		19 790 413	11 582 261	10 933 287

(1) dont Revenus du prêt à Ametek EMA Corp pour 806 000 euros
Revenus du prêt à Ametek GmbH pour 374 947 euros
Dividendes reçus des filiales pour 1 391 820 euros

(2) Intérêts sur participation en compte courant bloqué

(3) Revenus facturés à Ametek Holdings Sarl selon la convention de trésorerie

(4) Provisions pour risques financiers pour < 109 599 > euros

(5) dont Reprise prov. pour litiges pour 56 000 euros
Reprise prov. pour pénalités clients pour 60 000 euros

(6) Indemnités pour < 54 978 > euros

(7) IS versé à la tête de groupe dans le cadre d'intégration fiscale

8.6. Participation des salariés

Une provision de 2 498 478 euros a été constatée dans les comptes de la société au titre de la participation, dont 1 979 712 Euros conformément à l'accord de participation signé le 25 juin 2010, auxquels s'ajoutent 518 766 euros de supplément de participation sur décision de la direction générale.

8.7. Impôts sur les bénéfices.

Répartition de l'impôt	Bases	Taux 27,271 %
Résultat courant	27 543 844	7 511 408
Résultat exceptionnel	61 022	16 641
Résultat social	19 790 413	5 396 990
Réintégrations et Déductions fiscales	4 474 022	1 220 099
Déficits imputés	0	0
Résultat fiscal : Bénéfice	24 264 435	6 617 089

Le résultat fiscal de l'exercice (24 264 435 €) génère un impôt à payer de 6 617 089 euros.

Un Crédit d'Impôt en faveur de la Recherche (CIR) pour 1 295 710 Euros et un Crédit d'Impôt Famille pour 5 404 euros ont été constatés dans les comptes de la société. Ces crédits s'imputent sur l'impôt sur les sociétés, soit un impôt net à payer de 5 315 975 Euros.

Cette somme est transférée chez Ametek Holdings SARL, la tête de groupe, dans le cadre de l'intégration fiscale.

9. Opérations concernant les entreprises liées

Au 31/12/2021 (en euros)	CAMECA FRANCE	Cameca USA	Ametek Japan	Cameca Korea	Ametek Taiwan	Ametek GmbH	Autres Entités Ametek	Ametek Holdings
Au bilan								
Actif								
Prêts								
Prêteur	95 703 000							
Emprunteur							40 703 000	55 000 000
Créances d'exploitation								
C/C Cameca	14 795 527							
C/C partenaires								14 795 527
Clients	1 054 148							
Filiales partenaires		565 205	44 960	78 610	24 076	303 112	38 185	
Passif								
Dettes d'exploitation								
C/C Cameca	0							
C/C partenaires								
Fournisseurs	5 029 323							
Filiales partenaires		1 284 695		264 253	201 812	121 073	1 799 985	1 357 505

Au 31/12/2021 (en euros)	CAMECA FRANCE	Cameca USA	Ametek Japan	Cameca Korea	Ametek Taiwan	Ametek GmbH	Autres Entités Ametek	Ametek Holdings
Au compte de résultat								
Produits d'exploitation								
. Ventes aux filiales	21 881 659							
. Sociétés partenaires		10 630 680	6 681 844	626 008	603 547	3 018 068	321 512	
. Prestations facturées aux filiales	1 487 299							
. Sociétés partenaires		964 556		522 743				
Charges d'exploitation								
. Achats auprès des filiales	4 127 677							
. Sociétés partenaires		3 650 127	197 548	73 346	69 098		137 558	
. Prestations faites par les filiales	6 178 404							
. Sociétés partenaires		238 311	46 462	483 844	457 225		838 557	4 114 005
Produits financiers								
. Dividendes reçus	1 391 820							
. Sociétés partenaires				666 666	725 154			
. Intérêts courus à recevoir	1 322 794							
. Sociétés partenaires							806 000	516 794
Charges financières								
. Intérêts et charges assimilés	0							
. Sociétés partenaires								

10. Renseignements divers

10.1. Engagements financiers hors bilan

- Des cautions et avals accordés à des clients par les banques pour notre compte s'élèvent à 34 238 090 € pour les marchés étrangers.
- Il n'existe pas de garanties de passif, d'engagements de sureté et d'actes de nantissements au 31 décembre 2021.

10.2. Effectifs

Les effectifs au 31/12/2021 par catégorie se décomposent comme suit :

Ouvriers	30
ETAM	58
Ingénieurs	113

	201

10.3. Compte Professionnel de Formation - CPF

Le compte personnel de formation (CPF) prend le relais du droit individuel à la formation (DIF) à compter du 1er Janvier 2015. Le CPF est attaché à la personne et transférable d'un employeur à l'autre.

Les heures de DIF acquises jusqu'au 31 Décembre 2014 ne seront pas perdues. Elles viendront alimenter le CPF et seront utilisées en premier lieu lorsque le titulaire du CPF souhaite effectuer une formation. Les heures acquises au titre du DIF pourront être utilisées jusqu'au 1er Janvier 2021.

L'alimentation du CPF se fait à hauteur de 24 heures par an dans la limite de 120 heures puis 12 heures par an jusque 150 heures maximum.

10.4. Avances et crédits alloués aux dirigeants sociaux et indications des engagements pris pour leur compte

Néant

10.5. Rémunérations allouées au titre de l'exercice aux membres des organes d'administration et de direction à raison de leur fonction

Néant

10.6. Dettes garanties par des suretés réelles

Néant

10.7. Identité de la société Mère consolidant les comptes des sociétés

Conformément aux articles L.233-16, L.233-17 et R.233-15 du Code de Commerce, la société CAMECA , dont le capital est détenu à 96,15 % par la société Ametek Holdings SARL, n'établit ni ne publie de comptes consolidés pour l'exercice clos le 31 décembre 2018, étant précisé que :

- les comptes des sociétés contrôlées directement ou indirectement par la société Ametek Holdings SARL sont inclus dans les comptes consolidés de l'ensemble plus grand d'entreprises établis par la société Ametek Inc., société de droit américain,
- ces comptes sont complétés par la mention dans l'annexe des comptes annuels de la société Ametek Holdings SARL des informations significatives visées à l'article R233-15 du Code de Commerce.

11. Evénements post-clôture

Néant

12. Filiales et participations

Ci-après la liste des 4 filiales étrangères détenues par CAMECA SAS :

CAMECA Instruments Inc. (*% de détention : 100 %*)

5500 Nobel Drive
Madison, WI 53711,
Etats Unis d'Amérique

CAMECA KOREA Co, Ltd (*% de détention : 100 %*)

3th floor (309), 105 Gwanggyo-ro,
Yeongtong-gu, Su-won City
16229 GYEONGGI-DO
Corée du Sud

AMETEK TAIWAN (*% de détention : 33.70 %*)

A2, 10F-6, N° 120, Sec. 2
GongDaoWu Road
30072 Hsin Chu
Taiwan

AMETEK GmbH (*% de détention : 35.94 %*)

Carl-von Linde Str. 42
D-85716 Unterschleissheim
Allemagne

Tableau des filiales et participations au 31.12.2021

	CAMECA U.S.A USD	CAMECA KOREA KRW	AMETEK TAIWAN NTD	AMETEK GMBH EUR
CAPITAL	270 000	50 000 000	99 009 900	921 404
Réserves (inclut Résultat de l'exercice)	186 950 649	1 756 191 100	129 147 497	22 325 758
Quote-part de Capital détenu en %	100 %	100 %	33,70 %	35,94 %
Valeur d'inventaire des titres détenus				
Euros	322 508	35 496	930 018	294 750
Devises	395 645	50 000 000	33 366 340	-
Prêts et avances consentis et non remboursés				
Euros				
Devises				
Chiffres d'affaires (taux moyen)				
Euros	53 819 632	7 550 077	11 930 023	89 756 525
Devises	60 840 642	10 111 387 129	374 296 107	-
Résultat au 31/12/2021 (taux de clôture)				
Euros	20 466 937	1 102 359	930 720	(594 261)
Devises	23 284 343	1 492 949 746	29 345 883	-
Dividendes versés				
- Euros		666 666	725 154	
- Devises		900 000 000	24 466 760	
Cautions ou avals donnés au bénéfice de ces sociétés				
- Euros				
- Devises				
Date d'ouverture	01/01/20201	01/01/2021	01/01/2021	01/01/2021
Date de clôture	31/12/2021	31/12/2021	31/12/2021	31/12/2021

CAMECA

Société par actions simplifiée au capital de 6 782 100 €
Siège social : 23/29 Quai des Grésillons, 92230 GENNEVILLIERS
403 092 216 RCS NANTERRE

(la « Société »)

**ACTE SOUS SEING PRIVÉ DES DÉCISIONS UNANIMES DES ASSOCIÉS
DU 30 JUIN 2022**

**DÉCISION RELATIVE A L'AFFECTATION DU RÉSULTAT
DE L'EXERCICE CLOS LE 31 DÉCEMBRE 2021**

Exercice clos le 31 décembre 2021

DEUXIÈME RÉOLUTION

Les Associés décident d'affecter le bénéfice de l'exercice s'élevant à 19 790 413 € de la façon suivante :

- * Au crédit du compte « Report à nouveau », dont le solde de 105 185 452 € est porté à 124 975 865 € après cette dotation.

Les Associés prennent acte de ce qu'aucune distribution de dividendes n'a été effectuée au titre des trois précédents exercices.

Pour Extrait, certifié conforme à l'original



Cindy T. Blondeel
Directeur Général