

RCS : BOBIGNY
Code greffe : 9301

Documents comptables

REGISTRE DU COMMERCE ET DES SOCIETES

Le greffier du tribunal de commerce de BOBIGNY atteste l'exactitude des informations transmises ci-après

Nature du document : Documents comptables (B-S)

Numéro de gestion : 2010 B 08065
Numéro SIREN : 529 215 212
Nom ou dénomination : COMSIP

Ce dépôt a été enregistré le 28/05/2020 sous le numéro de dépôt 7368

7368


COMPTES ANNUELS

COMSIP

Société par actions simplifiée unipersonnelle

266 Avenue du Président Wilson 93210 SAINT DENIS La Plaine

DATE DE CLOTURE : 31/12/2019

A large, stylized handwritten signature in black ink, consisting of several loops and a long horizontal stroke.

ly

Sommaire

Bilan - Actif	3
Bilan - Passif	4
Compte de résultat	5
Compte de resultat (suite)	6
ANNEXES AUX COMPTES ANNUELS (Intercalaire)	7
Faits caractéristiques	8
Règles et méthodes comptables	9
NOTES SUR LE BILAN (Intercalaire)	12
Immobilisations	13
Amortissements	14
Elements du fonds commercial	15
Provisions inscrites au bilan	16
Etat des échéances des créances	17
Charges à payer et Produits	18
Charges et produits constaté	19
Composition du capital Social	20
Variation des capitaux propres	21
NOTES SUR LE COMPTE DE RESULTAT (Intercalaire)	22
Ventilation du Chiffre d'affaires par secteur	23
Charge et produit exceptionnels	24
Ventilation de IS	25
Fiscalité latente et différé (2)	26
AUTRES INFORMATIONS (Intercalaire)	27
Rémunérations allouées aux membres des organes de direction	28
Engagements hors bilan	29
Crédit Bail	30
Société établissant des comptes consolidés	31
Ventilation de l'effectif par catégorie	32
Entreprises liées	33
Liste des filiales (portrait)	34



Bilan actif

BILAN-ACTIF	Exercice N			Exercice N-1
	Brut	Amort.	Net	Net
Capital souscrit non appelé (I)	0,00		0,00	0,00
Frais d'établissement	0,00	0,00	0,00	0,00
Frais de développement	0,00	0,00	0,00	0,00
Concessions, brevets et droits similaires	0,00	0,00	0,00	0,00
Fonds commercial	15 147 834,14	5 000 000,00	10 147 834,14	10 147 834,14
Autres immobilisations incorporelles	0,00	0,00	0,00	0,00
Avances sur immobilisations incorporelles	0,00	0,00	0,00	0,00
TOTAL immobilisations incorporelles	15 147 834,14	5 000 000,00	10 147 834,14	10 147 834,14
Terrains	0,00	0,00	0,00	0,00
Constructions	0,00	0,00	0,00	0,00
Installations techniques, matériel	0,00	0,00	0,00	0,00
Autres immobilisations corporelles	133 189,44	62 169,44	71 020,00	97 279,00
Immobilisations en cours	0,00	0,00	0,00	0,00
Avances et acomptes	0,00	0,00	0,00	0,00
TOTAL immobilisations corporelles	133 189,44	62 169,44	71 020,00	97 279,00
Participations selon la méthode de meq	0,00	0,00	0,00	0,00
Autres participations	0,00	0,00	0,00	0,00
Créances rattachées à des participations	0,00	0,00	0,00	0,00
Autres titres immobilisés	0,00	0,00	0,00	0,00
Prêts	4 000,00	0,00	4 000,00	0,00
Autres immobilisations financières	40 081,80	0,00	40 081,80	40 081,80
TOTAL immobilisations financières	44 081,80	0,00	44 081,80	40 081,80
Total Actif Immobilisé (II)	15 325 105,38	5 062 169,44	10 262 935,94	10 285 194,94
Matières premières, approvisionnements	0,00	0,00	0,00	0,00
En cours de production de biens	0,00	0,00	0,00	0,00
En cours de production de services	0,00	0,00	0,00	0,00
Produits intermédiaires et finis	0,00	0,00	0,00	0,00
Marchandises	0,00	0,00	0,00	0,00
TOTAL Stock	0,00	0,00	0,00	0,00
Avances et acomptes versés sur commandes	0,00	0,00	0,00	0,00
Clients et comptes rattachés	2 472 737,08	38 920,00	2 433 817,08	2 299 136,12
Autres créances	261 792,77	0,00	261 792,77	308 894,02
Capital souscrit et appelé, non versé	0,00	0,00	0,00	0,00
TOTAL Créances	2 734 529,85	38 920,00	2 695 609,85	2 608 030,14
Valeurs mobilières de placement	0,00	0,00	0,00	0,00
dont actions propres:				
Disponibilités	1 591 031,76	0,00	1 591 031,76	1 533 137,25
TOTAL Disponibilités	1 591 031,76	0,00	1 591 031,76	1 533 137,25
Charges constatées d'avance	0,00	0,00	0,00	0,00
Total Actif Circulant (III)	4 325 561,61	38 920,00	4 286 641,61	4 141 167,39
Frais d'émission d'emprunt à étaler (IV)	0,00		0,00	0,00
Prime de remboursement des obligations (V)	0,00		0,00	0,00
Ecart de conversion actif (VI)	1 556,34		1 556,34	53,70
Total Général (I à VI)	19 652 223,33	5 101 089,44	14 551 133,89	14 426 416,03

Bilan passif

BILAN PASSIF		Exercice N	Exercice N-1
Capital social ou individuel	dont versé : 0	15 001 000,00	15 001 000,00
Primes d'émission, de fusion, d'apport,		49 000,00	49 000,00
Ecart de réévaluation	dont écart d'équivalence 0	0,00	0,00
Réserve légale		86 315,32	86 315,32
Réserves statutaires ou contractuelles		0,00	0,00
Réserves réglementées	dont réserve des prov. fluctuation des cours : 0	0,00	0,00
Autres réserves	dont réserve achat d'œuvres originales d'artistes : 0	0,00	0,00
TOTAL Réserves		86 315,32	86 315,32
Report à nouveau		-3 666 667,77	-4 217 352,01
RÉSULTAT DE L'EXERCICE (bénéfice ou perte)		-50 130,74	550 684,24
Subventions d'investissement		0,00	0,00
Provisions réglementées		0,00	0,00
TOTAL CAPITAUX PROPRES (I)		11 419 516,81	11 469 647,55
Produit des émissions de titres participatifs		0,00	0,00
Avances conditionnées		0,00	0,00
TOTAL AUTRES FONDS PROPRES (II)		0,00	0,00
Provisions pour risques		484 186,84	393 623,75
Provisions pour charges		951 040,00	1 053 649,86
TOTAL PROVISIONS POUR RISQUES ET CHARGES (III)		1 435 226,84	1 447 273,61
Emprunts obligataires convertibles		0,00	0,00
Autres emprunts obligataires		0,00	0,00
Emprunts et dettes auprès des établissements de crédit		0,00	0,00
Emprunts et dettes financières divers	dont emprunts participatifs : 0	0,00	0,00
TOTAL Dettes financières		0,00	0,00
Avances et acomptes reçus sur commandes en cours		0,00	0,00
Dettes fournisseurs et comptes rattachés		307 327,21	152 328,84
Dettes fiscales et sociales		1 005 907,66	1 078 370,42
Dettes sur immobilisations et comptes rattachés		0,00	0,00
Autres dettes		85 426,75	31 751,00
TOTAL Dettes d'exploitation		1 398 661,62	1 262 450,26
Produits constatés d'avance		293 965,15	245 867,41
TOTAL DETTES (IV)		1 692 626,77	1 508 317,67
Ecart de conversion Passif (V)		3 763,47	1 177,20
TOTAL GENERAL - PASSIF (I à V)		14 551 133,89	14 426 416,03

JA

Compte de résultat

COMPTÉ DE RESULTAT	Exercice N			Exercice N-1
	France	Exportation	Total	
Ventes de marchandises	0	0	0,00	0,00
Production vendue biens	0	0	0,00	0,00
Production vendue services	6 032 647,50	5 413 759,86	11 446 407,36	15 065 288,02
Chiffres d'affaires nets	6 032 648	5 413 760	11 446 407,36	15 065 288,02
Production stockée			0,00	0,00
Production immobilisée			0,00	0,00
Subventions d'exploitation			0,00	0,00
Reprises sur amortissements et provisions, transferts de charges			219 123,95	526 963,30
Autres produits			0,46	0,60
Total des produits d'exploitation (I)			11 665 531,77	15 592 251,92
Achats de marchandises (y compris droits de douane)			0,00	0,00
Variation de stock (marchandises)			0,00	0,00
Achats de matières premières et autres approvisionnements (y compris droits de douane)			-34 037,91	-4 666,98
Variation de stock (matières premières et approvisionnements)			0,00	0,00
Autres achats et charges externes			5 505 457,06	7 677 150,34
Impôts, taxes et versements assimilés			144 984,54	420 736,20
Salaires et traitements			4 341 602,14	4 841 218,74
Charges sociales			1 232 414,87	1 407 260,56
Dotations d'exploitation	sur immobilisations	Dotations aux amortissements	28 650,81	27 270,53
		Dotations aux provisions	0,00	0,00
		Sur actif circulant : dotations aux provisions	38 920,00	20 455,50
		Pour risques et charges : dotations aux provisions	220 819,85	298 811,33
Autres charges			15 244,08	6 208,35
Total des charges d'exploitation (II)			11 494 055,44	14 694 444,57
RÉSULTAT D'EXPLOITATION			171 476,33	897 807,35
Bénéfice attribué ou perte transférée (III)			0,00	0,00
Perte supportée ou bénéfice transféré (IV)			0,00	0,00
Produits financiers de participations			0,00	0,00
Produits des autres valeurs mobilières et créances de l'actif immobilisé			0,00	626,60
Autres intérêts et produits assimilés			1 376,35	0,00
Reprises sur provisions et transferts de charges			0,00	0,00
Différences positives de change			6 755,63	158 214,68
Produits nets sur cessions de valeurs mobilières de placement			0,00	0,00
Total des produits financiers (V)			8 131,98	158 841,28
Dotations financières aux amortissements et provisions			1 166,82	259,18
Intérêts et charges assimilés			0,00	9,25
Différences négatives de change			5 855,80	38 365,76
Charges nettes sur cessions de valeurs mobilières de placement			0,00	0,00
Total des charges financières (VI)			7 022,62	38 634,19
RÉSULTAT FINANCIER			1 109,36	120 207,09
RESULTAT COURANT AVANT IMPOTS (I-II+III-IV+V-VI)			172 585,69	1 018 014,44

Compte de résultat (suite)

COMPTE DE RESULTAT (suite)	Exercice N	Exercice N-1
Produits exceptionnels sur opérations de gestion	0,00	813,54
Produits exceptionnels sur opérations en capital	0,00	0,00
Reprises sur provisions et transferts de charges	0,00	0,00
Total des produits exceptionnels (VII)	0,00	813,54
Charges exceptionnelles sur opérations de gestion	339,50	103 568,60
Charges exceptionnelles sur opérations en capital	0,00	323,00
Dotations exceptionnelles aux amortissements et provisions	0,00	0,00
Total des charges exceptionnelles (VIII)	339,50	103 891,60
RÉSULTAT EXCEPTIONNEL (VII -VIII)	-339,50	-103 078,06
Participation des salariés aux résultats de l'entreprise (IX)	0,00	0,00
Impôts sur les bénéfices (X)	222 376,93	364 252,14
TOTAL DES PRODUITS (I + III + V + VII)	11 673 663,75	15 751 906,74
TOTAL DES CHARGES (II + IV + VI + VIII + IX + X)	11 723 794,49	15 201 222,50
BÉNÉFICE OU PERTE (total des produits - total des charges)	-50 130,74	550 684,24

20/

ANNEXES AUX COMPTES ANNUELS

COMSIP

Faits caractéristiques

L'exercice 2019 est marqué par la continuité du projet Flamanville avec plus de 18 positions vendues par la Société.

TOTAL n'a pas lancé de nouveaux projets en 2019 excepté SOHAR en OMAN.

3 positions actuellement à La Défense pour les études.

Activité soutenue sur les projets AQUARIUS (6 positions) et ARIANE 6 (3 positions à Kourou).

Evenements importants survenus apres la clôture de l'exercice

Dans le contexte évolutif de cette crise sanitaire majeure, la sécurité des équipes, partenaires, sous-traitants, clients et parties prenantes de COMSIP restent des priorités absolues.

Après un niveau d'activité soutenu depuis le début de l'année, la mise en place des mesures de confinement en France a entraîné, une interruption de très nombreux chantiers. Des démarches auprès des pouvoirs publics ont été entreprises par les organisations professionnelles afin de définir les conditions permettant la reprise progressive des travaux tout en assurant la sécurité sanitaire des intervenants.

La Société a mis en place un dispositif de télétravail pour les collaborateurs dont la présence sur site n'est pas requise. Ce dispositif a été appliqué en France ainsi qu'à l'International avec pour but de maintenir une continuité de l'activité dans la mesure du possible.

Le risque principal de cette crise sanitaire consiste en des retards de réalisation des affaires ou chantiers conduisant à un décalage dans la reconnaissance du chiffre d'affaires. A ce stade de l'épidémie, et sans visibilité sur la fin de la période de confinement, il est difficile de mesurer les impacts sur l'activité et le résultat.

La Société s'attend à devoir faire face à une baisse prononcée mais limitée dans le temps de son chiffre d'affaires. Elle met en œuvre les mesures permettant d'ajuster les dépenses et de revoir le phasage des investissements.

Par ailleurs, des démarches ont été entamées auprès des autorités compétentes afin de mettre en place des mesures d'activité partielle.

Règles et méthodes comptables

Principes généraux

Les règles comptables ont été appliquées dans le respect du principe de prudence, conformément aux hypothèses de base : continuité de l'exploitation, permanence des méthodes comptables d'un exercice à l'autre, indépendance des exercices conformément aux règles générales d'établissement et de présentation des comptes annuels.

La méthode de base retenue pour l'évaluation des éléments inscrits en comptabilité est la méthode des coûts historiques.

Les principales méthodes retenues par la société sont rappelées dans les paragraphes ci-dessous :

• Chiffre d'affaires

Le chiffre d'affaires et le résultat générés par les contrats à long terme sont constatés dans les comptes selon l'avancement des travaux.

Le taux d'avancement correspond au rapport entre le coût des travaux exécutés au 31 décembre N et le montant total prévisionnel des coûts d'exécution des contrats

• Immobilisations incorporelles et corporelles

Les immobilisations sont comptabilisées à leur coût d'acquisition ou de production.

Les amortissements sont calculés selon la méthode linéaire ou dégressive selon la méthode qui permet de mieux prendre en compte la dépréciation économique des immobilisations. Les durées d'amortissement retenues sont généralement les suivantes :

<i>Immobilisations</i>	<i>Mode d'amortissement</i>	<i>Durée d'amortissement</i>
Concessions, Brevets, Licences	Linéaire	1 an
Constructions	N/A	
Matériels et outillage industriels	N/A	
Matériels de transport	N/A	
Matériels de bureau et informatique	Linéaire	3 ans

Concernant les fonds de commerce, une dépréciation est constatée le cas échéant pour ajuster la valeur nette comptable à la valeur d'usage lorsque celle-ci est inférieure.

• Immobilisations financières

Les immobilisations financières se composent de :

- *Autres immobilisations financières*

Elles incluent principalement les dépôts et cautionnements

• Créances d'exploitation

Les créances sont évaluées à leur valeur nominale.

Les créances sont dépréciées en tenant compte des résultats observés en matière de recouvrement. Il en résulte des provisions pour dépréciation suivantes :

- Créances privées échues depuis plus de 6 mois provisionnées à 100%
- Créances publiques échues depuis plus de 9 mois provisionnées à 100%

• Trésorerie

Dans le cadre d'une gestion centralisée de trésorerie (cash pooling), les mouvements financiers générés entre notre société et notre actionnaire sont inscrits au compte courant groupe qui est inscrit au bilan dans le poste « disponibilités » à l'actif ou dans le poste « emprunts et dettes financières divers » au passif.

Une convention centralisée de trésorerie a également été mise en place avec VINCI SA concernant les opérations financières USD.

• Provisions pour risques et charges

Il est rappelé qu'en application du règlement CRC-2000-06, les provisions pour risques et charges sont constituées dès lors que le risque est certain ou probable et qu'il peut être estimé de manière suffisamment fiable.

Lorsqu'un contrat à long terme doit conduire à un résultat global déficitaire, il est constitué une provision pour perte à terminaison égale à la différence entre la perte totale estimée et le total des pertes relatives à ce contrat, déjà prises en compte au titre de l'exercice et éventuellement des exercices antérieurs.

• Engagements pris en matière de pension, retraites et indemnités assimilées/Provision pour pension, retraites et indemnités assimilées

La société comptabilise la totalité des engagements pour Indemnités de Fin de Carrière(IFC).La méthode actuarielle utilisée pour évaluer les engagements de la société est la "méthode des unités de crédit projetées" dans le respect des principes comptables français.

Pour le personnel ETAM et IAC l'engagement représente 1 101 887€ et la provision de la société correspondant à l'effectif présent au 31 décembre N représente 943 583€.

Ce montant a été déterminé en prenant en compte les principales hypothèses suivantes :

- Taux d'actualisation : 1,70%
- Taux d'inflation : 1,60%
- Tables des hypothèses de survie : INSEE 06-08 (hommes) ; INSEE 06-08 (femmes)
- Age début de carrière : Cadres 23 ans ; Non cadres 20 ans
- Age de départ à la retraite : Taux Plein
- Profil de carrière/âge : Constant 1%
- Tables de turnover : VE Cadres 2015 - VE Etam 2015 - VE Ouvrier 2015

Il n'y a pas d'engagement postérieur à l'emploi concernant les dirigeants.

• Intégration fiscale

La société COMSIP est fiscalement intégrée dans le groupe VINCI. Son impôt sur les sociétés est calculé comme si elle était imposée séparément.

• Commissaire aux comptes

En application du décret n°2008-1487 du 30 décembre 2008, l'information relative aux honoraires des commissaires aux comptes n'est pas communiquée dans cette annexe car elle est fournie dans l'annexe aux comptes consolidés.

Notes sur le bilan

COMSIP

Immobilisations

Cadre A	IMMOBILISATIONS	Valeur brute au début de l'exercice	Augmentations		
			Réévaluation	Acqu. et apports	
	Frais d'établissement et de développement (I)	0,00	0,00	0,00	
	Autres postes d'immobilisations incorporelles (II)	15 147 834,14	0,00	0,00	
	Terrains	0,00	0,00	0,00	
	Constructions				
	Sur sol propre	0,00	0,00	0,00	
	Sur sol d'autrui	0,00	0,00	0,00	
	Installations générales, agencements et aménagements des constructions	0,00	0,00	0,00	
	Installations techniques, matériel et outillage industriels	0,00	0,00	0,00	
	Autres immobilisations corporelles				
	Installations générales, agencements, aménagements divers	73 057,85	0,00	0,00	
	Matériel de transport	0,00	0,00	0,00	
	Matériel de bureau et mobilier informatique	58 898,78	0,00	2 391,81	
	Emballages récupérables et divers	0,00	0,00	0,00	
	Immobilisations corporelles en cours	0,00	0,00	0,00	
	Avances et acomptes	0,00	0,00	0,00	
	TOTAL (III)	131 956,63	0,00	2 391,81	
	Participations évaluées par mise en équivalence	0,00	0,00	0,00	
	Autres participations	0,00	0,00	0,00	
	Autres titres immobilisés	0,00	0,00	0,00	
	Prêts et autres immobilisations financières	40 081,80	0,00	5 000,00	
	TOTAL (IV)	40 081,80	0,00	5 000,00	
	TOTAL GÉNÉRAL (I + II + III + IV)	15 319 872,57	0,00	7 391,81	
Cadre B	IMMOBILISATIONS	Diminutions		Valeur brute à la fin de l'exercice	Réévaluation
		Virement	Cession		Valeur d'origine
	Frais d'établissement et de développement (I)	0,00	0,00	0,00	0,00
	Autres postes d'immobilisations incorporelles (II)	0,00	0,00	15 147 834,14	0,00
	Terrains	0,00	0,00	0,00	0,00
	Constructions				
	Sur sol propre	0,00	0,00	0,00	0,00
	Sur sol d'autrui	0,00	0,00	0,00	0,00
	Installations générales, agencements et	0,00	0,00	0,00	0,00
	Installations techniques, matériel et outillage industriels	0,00	0,00	0,00	0,00
	Autres immobilisations corporelles				
	Installations générales, agencements,	0,00	0,00	73 057,85	0,00
	Matériel de transport	0,00	0,00	0,00	0,00
	Matériel de bureau et mobilier informatique	0,00	1 159,00	60 131,59	0,00
	Emballages récupérables et divers	0,00	0,00	0,00	0,00
	Immobilisations corporelles en cours	0,00	0,00	0,00	0,00
	Avances et acomptes	0,00	0,00	0,00	0,00
	TOTAL (III)	0,00	1 159,00	133 189,44	0,00
	Participations évaluées par mise en équivalence	0,00	0,00	0,00	0,00
	Autres participations	0,00	0,00	0,00	0,00
	Autres titres immobilisés	0,00	0,00	0,00	0,00
	Prêts et autres immobilisations financières	0,00	1 000,00	44 081,80	0,00
	TOTAL (IV)	0,00	1 000,00	44 081,80	0,00
	TOTAL GÉNÉRAL (I + II + III + IV)	0,00	2 159,00	15 325 105,38	0,00

Amortissements

Cadre A		SITUATION ET MOUVEMENTS DES AMORTISSEMENTS DE L'EXERCICE					
Immobilisations amortissables		Début d'exercice	Augment.	Diminutions	Fin de l'exercice		
Frais d'établissement et de développement (I)		0,00	0,00	0,00	0,00		
Autres postes d'immobilisations incorporelles (II)		0,00	0,00	0,00	0,00		
Terrains		0,00	0,00	0,00	0,00		
Sur sol propre		0,00	0,00	0,00	0,00		
Constructions Sur sol d'autrui		0,00	0,00	0,00	0,00		
Installations générales, agencements		0,00	0,00	0,00	0,00		
Installations techniques, matériels et outillages		0,00	0,00	0,00	0,00		
Installations générales, agencements divers		7 827,85	8 712,00	0,00	16 539,85		
Autres immo. corporelles							
Matériel de transport		0,00	0,00	0,00	0,00		
Matériel de bureau, informatique et mobilier		26 849,78	19 938,81	1 159,00	45 629,59		
Emballages récupérables et divers		0,00	0,00	0,00	0,00		
TOTAL IMMOBILISATIONS CORPORELLES (III)		34 677,63	28 650,81	1 159,00	62 169,44		
TOTAL GENERAL (I + II + III)		34 677,63	28 650,81	1 159,00	62 169,44		
Cadre B		VENTILATION DES MOUVEMENTS AFFECTANT LA PROVISION POUR AMORTISSEMENTS DEROGATOIRES					
Immos	DOTATIONS			RÉPRISES			Fin de l'exercice
	Différentiel de durée	Mode dégressif	Amort fiscal exceptionnel	Différentiel de durée	Mode dégressif	Amort fiscal exceptionnel	
Frais étab	0,00	0,00	0,00	0,00	0,00	0,00	0,00
Autres	0,00	0,00	0,00	0,00	0,00	0,00	0,00
Terrains	0,00	0,00	0,00	0,00	0,00	0,00	0,00
Constructions :							
sol propre	0,00	0,00	0,00	0,00	0,00	0,00	0,00
sol autrui	0,00	0,00	0,00	0,00	0,00	0,00	0,00
install.	0,00	0,00	0,00	0,00	0,00	0,00	0,00
Autres immobilisations :							
Inst. techn.	0,00	0,00	0,00	0,00	0,00	0,00	0,00
Inst gén.	0,00	0,00	0,00	0,00	0,00	0,00	0,00
M.Transport	0,00	0,00	0,00	0,00	0,00	0,00	0,00
Mat bureau.	0,00	0,00	0,00	0,00	0,00	0,00	0,00
Emball.	0,00	0,00	0,00	0,00	0,00	0,00	0,00
CORPO.	0,00	0,00	0,00	0,00	0,00	0,00	0,00
Acquis. de titres	0,00			0,00			0,00
TOTAL		0,00	0,00	0,00	0,00	0,00	0,00
Cadre C		Début de l'exercice	Augment.	Diminutions	Fin de l'exercice		
Frais d'émission d'emprunt à étaler		0,00	0,00	0,00	0,00		
Primes de remboursement des obligations		0,00	0,00	0,00	0,00		

14

Éléments du fonds commercial

Éléments	Valeur Brute	Amortissements prov	Valeur nette
APA du 31/12/2013 - Mali technique apporté par Cegelec SAS	12 947 834,14	0,00	12 947 834,14
Acquisition du fonds commercial d'AOGC	2 200 000,00	0,00	2 200 000,00
Dépréciation du fonds commercial	0,00	5 000 000,00	-5 000 000,00
TOTAL	15 147 834,14	5 000 000,00	10 147 834,14

Li

Provisions inscrites au Bilan

Nature des provisions	Début de l'exercice	Dotations	Reprises	Fin de l'exercice
Provisions gisements miniers et pétroliers	0,00	0,00	0,00	0,00
Provisions investissements	0,00	0,00	0,00	0,00
Provisions pour hausse des prix	0,00	0,00	0,00	0,00
Amortissements dérogatoires	0,00	0,00	0,00	0,00
- Dont majorations exceptionnelles de 30%	0,00	0,00	0,00	0,00
Provisions implantation étranger avant 1.1.1992	0,00	0,00	0,00	0,00
Provisions implantation étranger après 1.1.1992	0,00	0,00	0,00	0,00
Provisions pour prêts d'installation	0,00	0,00	0,00	0,00
Autres provisions réglementées	0,00	0,00	0,00	0,00
TOTAL (I)	0,00	0,00	0,00	0,00
Provisions pour litige	183 210,00	40 000,00	44 460,00	178 750,00
Frais de développement	0,00	0,00	0,00	0,00
Provisions pour pertes sur marchés à terme	0,00	0,00	0,00	0,00
Provisions pour amendes et pénalités	0,00	0,00	0,00	0,00
Provisions pour pertes de change	259,18	1 166,82	0,00	1 426,00
Provisions pour pensions	808 485,63	142 554,37	0,00	951 040,00
Provisions pour impôts	0,00	0,00	0,00	0,00
Provisions pour renouvellement des immobilisations	0,00	0,00	0,00	0,00
Provisions pour gros entretien	0,00	0,00	0,00	0,00
Provisions pour charges soc et fisc sur congés à payer	61 954,23	0,00	61 954,23	0,00
Autres provisions pour risques et charges	393 364,57	38 265,48	127 619,21	304 010,84
TOTAL (II)	1 447 273,61	221 986,67	234 033,44	1 435 226,84
Provisions sur immos incorporelles	5 000 000,00	0,00	0,00	5 000 000,00
Provisions sur immos corporelles	0,00	0,00	0,00	0,00
Provisions sur titres mis en équivalence	0,00	0,00	0,00	0,00
Provisions sur titres de participations	0,00	0,00	0,00	0,00
Provisions sur autres immos financières	0,00	0,00	0,00	0,00
Provisions sur stocks	0,00	0,00	0,00	0,00
Provisions sur comptes clients	20 455,50	38 920,00	20 455,50	38 920,00
Autres provisions pour dépréciations	0,00	0,00	0,00	0,00
TOTAL (III)	5 020 455,50	38 920,00	20 455,50	5 038 920,00
TOTAL GENERAL (I + II + III)	6 467 729	260 907	254 489	6 474 147
Dont dotations et reprises d'exploitation		259 739,85	254 488,94	
Dont dotations et reprises financières		1 166,82	0,00	
Dont dotations et reprises exceptionnelles		0,00	0,00	
dépréciations des titres mis en équivalence				0,00

Etats des échéances des créances et des dettes

Cadre A	Etat des créances	Montant brut	A un an au plus	A plus d'un an	
	Créances rattachées à des participations	0,00	0,00	0,00	
	Prêts	4 000,00	4 000,00	0,00	
	Autres immos financières	40 081,80	40 081,80	0,00	
	TOTAL DES CREANCES LIEES A L'ACTIF IMMOBILISE	44 081,80	44 081,80	0,00	
	Clients douteux ou litigieux	0,00	0,00	0,00	
	Autres créances	2 472 737,08	2 472 737,08	0,00	
	Créances représentatives de titres prêtés	0,00	0,00	0,00	
	Personnel et comptes rattachés	2 034,57	2 034,57	0,00	
	Securité sociale et autres organismes sociaux	0,00	0,00	0,00	
	Impôts sur les bénéfices	0,00	0,00	0,00	
	Taxe sur la valeur ajoutée	103 137,18	103 137,18	0,00	
	Autres impôts	0,00	0,00	0,00	
	Etat - divers	20 568,00	20 568,00	0,00	
	Groupes et associés	75 675,00	75 675,00	0,00	
	Débiteurs divers	60 378,02	60 378,02	0,00	
	TOTAL CREANCES LIEES A L'ACTIF CIRCULANT	2 734 529,85	2 734 529,85	0,00	
	Charges constatées d'avance	0,00	0,00	0,00	
	TOTAL DES CREANCES	2 778 611,65	2 778 611,65	0,00	
	Prêts accordés en cours d'exercice	0,00			
	Remboursements obtenus en cours d'exercice	0,00			
	Prêts et avances consentis aux associés	0,00			
Cadre B	Etat des dettes	Montant brut	A un an au plus	A plus d'un an et de cinq ans	A plus de cinq ans
	Emprunts obligataires convertibles	0,00	0,00	0,00	0,00
	Autres emprunts obligataires	0,00	0,00	0,00	0,00
	Emprunts auprès des établissements de crédits moins de 1 an à l'origine	0,00	0,00	0,00	0,00
	Emprunts auprès des établissements de crédits plus de 1 an à l'origine	0,00	0,00	0,00	0,00
	Emprunts et dettes financières divers	0,00	0,00	0,00	0,00
	Fournisseurs et comptes rattachés	307 327,21	307 327,21	0,00	0,00
	Personnel et comptes rattachés	381 903,02	381 903,02	0,00	0,00
	Securité sociale et autres organismes sociaux	233 965,72	233 965,72	0,00	0,00
	Impôts sur les bénéfices	9 066,00	9 066,00	0,00	0,00
	Taxe sur la valeur ajoutée	355 057,38	355 057,38	0,00	0,00
	Obligations cautionnées	0,00	0,00	0,00	0,00
	Autres impôts	25 915,54	25 915,54	0,00	0,00
	Dettes sur immobilisations et comptes rattachés	0,00	0,00	0,00	0,00
	Groupes et associés	0,00	0,00	0,00	0,00
	Autres dettes	85 426,75	85 426,75	0,00	0,00
	Dette représentative de titres empruntés	0,00	0,00	0,00	0,00
	Produits constatés d'avance	293 965,15	293 965,15	0,00	0,00
	TOTAL DES DETTES	1 692 626,77	1 692 626,77	0,00	0,00
	Emprunts souscrits en cours d'exercice	0,00	Emprunts auprès des associés personnes physiques		0,00
	Emprunts remboursés en cours d'exercice	0,00			

Charges à payer

Charges à payer	Montant
Emprunts obligataires convertibles	0,00
Autres emprunts obligataires	0,00
Emprunts et dettes auprès des établissements de crédit	0,00
Emprunts et dettes financières divers	0,00
Avances et acomptes reçus sur commandes en cours	0,00
Dettes Fournisseurs et Comptes rattachés	109 076,00
Dettes fiscales et sociales	413 494,00
Dettes sur immobilisations et Comptes rattachés	0,00
Autres dettes	56 497,00
Total	579 067,00

Produits à recevoir

	Montant
Créances rattachées à des participations	0,00
Autres immobilisations financières	0,00
Créances clients et comptes rattachés	848 137,77
Personnel et comptes rattachés	0,00
Sécurité sociale et autres organismes sociaux	0,00
Etat et autres collectivités publiques	0,00
Autres créances	23 629,00
Disponibilités	0,00
Total	871 766,77

Charges constatées d'avance

Charges constatées d'avance	Exploitation	Financier	Exceptionnel
	0,00	0,00	0,00
	0,00	0,00	0,00
	0,00	0,00	0,00
	0,00	0,00	0,00
	0,00	0,00	0,00
	0,00	0,00	0,00
TOTAL	0,00	0,00	0,00

Produits constatés d'avance

Produits constatés d'avance	Exploitation	Financier	Exceptionnel
RR - PROD CONST AVCE	-293 965,15	0,00	0,00
	0,00	0,00	0,00
	0,00	0,00	0,00
	0,00	0,00	0,00
	0,00	0,00	0,00
	0,00	0,00	0,00
	0,00	0,00	0,00
TOTAL	-293 965,15	0,00	0,00

Nombre et valeur nominale des composants du capital social

Capital	Nombre au début de l'exercice	Valeur nominale	Valeur totale
31/12/N-1	150 010	100	15 001 000
Variation			0
31/12/N	150 010	100	15 001 000

Variation des capitaux propres

CAPITAUX PROPRES	Ouverture	Augment	Diminut	Distribut. Dividendes	Affectation du résultat N-1	Apports et fusions	Clôture
Capital social ou individuel	15 001 000,00						15 001 000,00
Primes d'émission, de fusion, d'apport,	49 000,00						49 000,00
Ecart de réévaluation	0,00						0,00
Réserve légale	86 315,32						86 315,32
Réserves statutaires ou contractuelles	0,00						0,00
Réserves réglementées	0,00						0,00
Autres réserves	0,00						0,00
Report à nouveau	-4 217 352,01				550 684,24		-3 666 667,77
Résultat de l'exercice	550 684,24		50 130,74		-550 684,24		-50 130,74
TOTAL CAPITAUX PROPRES	11 469 647,55	0,00	50 130,74	0,00	0,00	0,00	11 419 516,81

Notes sur le compte de résultat

COMSIP

Ventilation du chiffre d'affaires

Rubriques	Chiffre d'affaires France	Chiffre d'affaires Exporte et Intra com.	Total Exercice N	Total Exercice N-1	Variation
Chiffre d'affaires net	6 032 647,50	5 413 759,86	11 446 407,36	15 065 288,02	-24%
TOTAL	6 032 647,50	5 413 759,86	11 446 407,36	15 065 288,02	-24%

45

Charges et produits exceptionnels

Libellé	Charges exceptionnelles	Produits exceptionnels
6718000 - AUT CHG EXC OPE GES	339,50	0,00
	0,00	0,00
	0,00	0,00
	0,00	0,00
	0,00	0,00
	0,00	0,00
	0,00	0,00
	0,00	0,00
	0,00	0,00
	0,00	0,00
	0,00	0,00

Charges et produits financiers

Libellé	Charges financières	Produits financiers
6865000 - DOTATION PROV PERTES	1 166,82	0,00
6660010 - PERTES DE CHANGE	5 855,80	0,00
7680100 - INTERETS CREDITEURS	0,00	1 376,35
7660010 - GAINS DE CHANGE	0,00	6 755,63
	0,00	0,00
	0,00	0,00
	0,00	0,00
	0,00	0,00
	0,00	0,00
	0,00	0,00
	0,00	0,00
	0,00	0,00

44

Ventilation de l'impôt sur les bénéfices entre résultat courant et résultat exceptionnel

	Résultat avant impôts	Impôts dû	Résultat net après impôt
Résultat courant	172 585,69	222 376,93	-49 791,24
Résultat exceptionnel (et participation)	-339,50		-339,50
Résultat Comptable	172 246,19	222 376,93	-50 130,74

Information sur la fiscalité différée ou latente

28,00%

<i>Rubriques</i>	<i>Base d'impôt</i>	<i>Montant d'impôt</i>
IMPOT DU SUR :		
Effort à la construction	10 946,00	3 064,88
Provision pour dépréciation des créances clients	20 455,50	5 727,54
Provisions pour indemnités de fin de carrière		
Provisions pour risques pays		
Provision PEG	74 145,00	20 761,00
Provisions pour pertes à terminaison	123 619,00	34 613,32
TOTAL ACCROISSEMENTS	229 165,50	64 166,74
IMPOT PAYE D'AVANCE SUR :		
Provisions pour pertes à terminaison	38 265,00	10 714,20
Provisions de restructuration		
Provisions pour Organic		
Effort à la construction	5 997,00	1 679,16
Provisions pour risque financier		
Provisions pour participation des salariés		
Provisions pour dépréciation des créances	38 920,00	10 897,60
Provisions pour indemnités de fin de carrière	141 266,00	39 554,48
Autres provisions temporaires non déductibles	4 592,00	1 285,76
TOTAL ALLEGEMENTS	229 040,00	64 131,20
SITUATION FISCALE DIFFEREE NETTE	125,50	35,54

IMPOT DU SUR :		
Plus-values différées		
CREDIT A IMPUTER SUR :		
Déficits reportables	63 588,00	17 804,64
SITUATION FISCALE LATENTE NETTE	63 588,00	17 804,64

1,4

Autres Informations

COMSIP

Remunérations allouées aux membres des organes de direction

Les rémunérations des organes de direction ne sont pas fournies. Cela conduirait indirectement à fournir des rémunérations individuelles.

Engagements hors bilan

Catégorie d'engagement	Total	< 1 an	de 1 à 5 ans	> 5 ans
Engagements donnés (à détailler)				
	0,00			
	0,00			
	0,00			
	0,00			
	0,00			
	0,00			
A. Total engagements liés à l'exploitation	0,00	0,00	0,00	0,00
	0,00			
	0,00			
	0,00			
	0,00			
	0,00			
B. Total engagements liés au financement	0,00	0,00	0,00	0,00
	0,00			
	0,00			
	0,00			
	0,00			
	0,00			
C. Total autres engagements donnés	0,00	0,00	0,00	0,00
I. Total engagements donnés (A+B+C)	0,00	0,00	0,00	0,00
Engagements reçus (à détailler)				
	0,00			
	0,00			
	0,00			
	0,00			
	0,00			
	0,00			
II. Total engagements reçus	0,00	0,00	0,00	0,00
Engagements réciproques (à détailler)				
	0,00			
	0,00			
	0,00			
	0,00			
	0,00			
	0,00			
III. Total engagements réciproques	0,00	0,00	0,00	0,00

16

Crédit-bail

	Terrains	Constructions	Installations matériels outillages	Autres	Total
Valeur d'origine					0,00
Amortissements :					
· Cumuls exercices antérieurs					0,00
· Dotation de l'exercice					0,00
Total	0,00	0,00	0,00	0,00	0,00
Redevances payées :					
· Cumuls exercices antérieurs					0,00
· Exercices					0,00
Total	0,00	0,00	0,00	0,00	0,00
· A plus d'1 an et 5 ans au plus					0,00
· A plus de 5 ans					0,00

Société établissant des comptes consolidés

Dénomination et siège social
VINCI SA Capital de 1 513 094 222,50 RCS Nanterre 552 037 806 1 Cours Ferdinand de Lesseps - 92500 RUEIL MALMAISON

Effectif moyen par catégorie

Effectif	Effectif moyen salarié	
	N	N-1
Ingénieurs et Cadres	49	43
Agents de maîtrise		
Employés et techniciens	23	30
Ouvriers		
Autres		
TOTAL	72	73

W

Entreprises liées

Postes	Montant concernant les entreprises	
	liées	Avec lesquelles la société a un lien de participation
Comptes d'actifs	2 294 284,44	
Avances et acomptes sur immobilisations		
Participations		
Créances rattachées à des participations		
Prêts		
Créances clients et comptes rattachés	794 306,02	
Disponibilités (compte-courant trésorerie débiteur)	1 499 978,42	
Capital souscrit appelé non versé		
Comptes de passifs	545,00	
Emprunts et dettes financières divers (C/C trésorerie créiteur)		
Dettes fournisseurs et comptes rattachés	545,00	
Autres dettes		
Comptes de résultat	0,00	
Produits de participation		
Autres produits financiers		
Charges financières		

Liste des filiales et participations

	SITUATION NETTE		% Quote part capital détenu en pourcent	LEUR COMPTABLE		PRETS ET AVANCES consentis par la sté et non encore remb.	MONTANTS CAUTIONS ET AVALS	CHIFFRE D'AFFAIRES H.T.	RESULTATS BENEFICES ou PERTES	DIVIDENDES ENCAISSES dans l'exercice	OBSERVATIONS
	Capital.	Reserves et report à nouv. avant affect. des résultats		ES TITRES DETENUS							
				Brute	Nette						
A-Filiales											
B-Participations											
C-Autres participations											
Total				0	0	0	0	0	0	0	0

h



KPMG Audit
Tour EQHO
2 Avenue Gambetta
CS 60055
92066 Paris la Défense Cedex
France

Téléphone : +33 (0)1 55 68 68 68
Télécopie : +33 (0)1 55 68 73 00
Site internet : www.kpmg.fr

COMSIP
Société par Actions Simplifiée
**Rapport du commissaire aux comptes sur les
comptes annuels**

Exercice clos le 31 décembre 2019

COMSIP
Société par Actions Simplifiée

266 Avenue du Président Wilson - 93210 La Plaine Saint-Denis

KPMG S.A.,
société française membre du réseau KPMG
constitué de cabinets indépendants adhérents de
KPMG International Cooperative, une entité de droit suisse

Société anonyme d'expertise
comptable et de commissariat
aux comptes à directoire et
conseil de surveillance
Inscrite au Tableau de l'Ordre
à Paris sous le n° 14-30080101
et à la Compagnie Régionale
des Commissaires aux Comptes
de Versailles

Siège social
KPMG S.A
ToujEqho
2 avenue Gambetta
92066 Paris la Défense Cedex
Capital 5 497 100 €
Code APE 6920Z
775 726 417 R C S Nanterre
TVA Union Européenne
FR 77 775 726 417



KPMG Audit
Tour EQHO
2 Avenue Gambetta
CS 60055
92066 Paris la Défense Cedex
France

Téléphone . +33 (0)1 55 68 68 68
Télécopie . +33 (0)1 55 68 73 00
Site internet www.kpmg.fr

COMSIP
Société par Actions Simplifiée

Siège social : 266 Avenue du Président Wilson - 93210 La Plaine Saint-Denis
Capital social : € 15.001.000

Rapport du commissaire aux comptes sur les comptes annuels

Exercice clos le 31 décembre 2019

A l'attention de l'Associé unique,

Opinion

En exécution de la mission qui nous a été confiée par votre décision, nous avons effectué l'audit des comptes annuels de la société COMSIP S.A.S., relatifs à l'exercice clos le 31 décembre 2019, tels qu'ils sont joints au présent rapport. Ces comptes ont été arrêtés par le Président le 15 avril 2020 sur la base des éléments disponibles à cette date dans un contexte évolutif de crise sanitaire liée au Covid-19.

Nous certifions que les comptes annuels sont, au regard des règles et principes comptables français, réguliers et sincères et donnent une image fidèle du résultat des opérations de l'exercice écoulé ainsi que de la situation financière et du patrimoine de la société à la fin de cet exercice.

Fondement de l'opinion

Référentiel d'audit

Nous avons effectué notre audit selon les normes d'exercice professionnel applicables en France. Nous estimons que les éléments que nous avons collectés sont suffisants et appropriés pour fonder notre opinion.

Les responsabilités qui nous incombent en vertu de ces normes sont indiquées dans la partie « Responsabilités du commissaire aux comptes relatives à l'audit des comptes annuels » du présent rapport.

Indépendance

Nous avons réalisé notre mission d'audit dans le respect des règles d'indépendance qui nous sont applicables, sur la période du 1^{er} janvier 2019 à la date d'émission de notre rapport, et notamment nous n'avons pas fourni de services interdits par le code de déontologie de la profession de commissaire aux comptes.

Justification des appréciations

En application des dispositions des articles L. 823-9 et R.823-7 du code de commerce relatives à la justification de nos appréciations, nous portons à votre connaissance les appréciations suivantes qui,

selon notre jugement professionnel, ont été les plus importantes pour l'audit des comptes annuels de l'exercice.

Les appréciations ainsi portées s'inscrivent dans le contexte de l'audit des comptes annuels pris dans leur ensemble, arrêtés dans les conditions rappelées précédemment, et de la formation de notre opinion exprimée ci-avant. Nous n'exprimons pas d'opinion sur des éléments de ces comptes annuels pris isolément.

La note «Règles et Méthodes comptables – Chiffre d'affaires» de l'annexe expose les règles et méthodes comptables relatives à la comptabilisation des produits et charges et du résultat relatifs aux contrats à long terme selon la méthode de l'avancement. Dans le cadre de notre appréciation des principes comptables suivis par votre société, nous avons vérifié le caractère approprié des méthodes comptables visées ci-dessus et des informations fournies dans l'annexe des comptes et nous nous sommes assurés de leur correcte application.

Vérifications spécifiques

Nous avons également procédé, conformément aux normes d'exercice professionnel applicables en France, aux vérifications spécifiques prévues par les textes légaux et réglementaires.

Nous n'avons pas d'observation à formuler sur la sincérité et la concordance avec les comptes annuels des informations données dans le rapport de gestion du Président arrêté le 15 avril 2020 et dans les autres documents sur la situation financière et les comptes annuels adressés à l'associé unique. S'agissant des événements survenus et des éléments connus postérieurement à la date d'arrêt du rapport de gestion relatifs aux effets de la crise liée au Covid-19, la direction nous a indiqué qu'ils feront l'objet d'une communication à l'associé unique appelé à statuer sur les comptes.

Nous attestons de la sincérité et de la concordance avec les comptes annuels des informations relatives aux délais de paiement mentionnées à l'article D.441-4 du code de commerce.

Responsabilités de la direction et des personnes constituant le gouvernement d'entreprise relatives aux comptes annuels

Il appartient à la direction d'établir des comptes annuels présentant une image fidèle conformément aux règles et principes comptables français ainsi que de mettre en place le contrôle interne qu'elle estime nécessaire à l'établissement de comptes annuels ne comportant pas d'anomalies significatives, que celles-ci proviennent de fraudes ou résultent d'erreurs.

Lors de l'établissement des comptes annuels, il incombe à la direction d'évaluer la capacité de la société à poursuivre son exploitation, de présenter dans ces comptes, le cas échéant, les informations nécessaires relatives à la continuité d'exploitation et d'appliquer la convention comptable de continuité d'exploitation, sauf s'il est prévu de liquider la société ou de cesser son activité.

Les comptes annuels ont été arrêtés par le Président.

Responsabilités du commissaire aux comptes relatives à l'audit des comptes annuels

Il nous appartient d'établir un rapport sur les comptes annuels. Notre objectif est d'obtenir l'assurance raisonnable que les comptes annuels pris dans leur ensemble ne comportent pas d'anomalies significatives. L'assurance raisonnable correspond à un niveau élevé d'assurance, sans toutefois garantir qu'un audit réalisé conformément aux normes d'exercice professionnel permet de systématiquement détecter toute anomalie significative. Les anomalies peuvent provenir de fraudes ou résulter d'erreurs et sont considérées comme significatives lorsque l'on peut raisonnablement s'attendre à ce qu'elles puissent, prises individuellement ou en cumulé, influencer les décisions économiques que les utilisateurs des comptes prennent en se fondant sur ceux-ci.

Comme précisé par l'article L.823-10-1 du code de commerce, notre mission de certification des comptes ne consiste pas à garantir la viabilité ou la qualité de la gestion de votre société.

Dans le cadre d'un audit réalisé conformément aux normes d'exercice professionnel applicables en France, le commissaire aux comptes exerce son jugement professionnel tout au long de cet audit. En outre :

- il identifie et évalue les risques que les comptes annuels comportent des anomalies significatives, que celles-ci proviennent de fraudes ou résultent d'erreurs, définit et met en œuvre des procédures d'audit face à ces risques, et recueille des éléments qu'il estime suffisants et appropriés pour fonder son opinion. Le risque de non-détection d'une anomalie significative provenant d'une fraude est plus élevé que celui d'une anomalie significative résultant d'une erreur, car la fraude peut impliquer la collusion, la falsification, les omissions volontaires, les fausses déclarations ou le contournement du contrôle interne ;
- il prend connaissance du contrôle interne pertinent pour l'audit afin de définir des procédures d'audit appropriées en la circonstance, et non dans le but d'exprimer une opinion sur l'efficacité du contrôle interne ;
- il apprécie le caractère approprié des méthodes comptables retenues et le caractère raisonnable des estimations comptables faites par la direction, ainsi que les informations les concernant fournies dans les comptes annuels ;
- il apprécie le caractère approprié de l'application par la direction de la convention comptable de continuité d'exploitation et, selon les éléments collectés, l'existence ou non d'une incertitude significative liée à des événements ou à des circonstances susceptibles de mettre en cause la capacité de la société à poursuivre son exploitation. Cette appréciation s'appuie sur les éléments collectés jusqu'à la date de son rapport, étant toutefois rappelé que des circonstances ou événements ultérieurs pourraient mettre en cause la continuité d'exploitation. S'il conclut à l'existence d'une incertitude significative, il attire l'attention des lecteurs de son rapport sur les informations fournies dans les comptes annuels au sujet de cette incertitude ou, si ces informations ne sont pas fournies ou ne sont pas pertinentes, il formule une certification avec réserve ou un refus de certifier ;

- il apprécie la présentation d'ensemble des comptes annuels et évalue si les comptes annuels reflètent les opérations et événements sous-jacents de manière à en donner une image fidèle.

Paris La Défense, le 20 avril 2020

KPMG Audit
Département de KPMG S.A.



Karine Dupré
Associée

COMPTES ANNUELS

COMSIP

Société par actions simplifiée unipersonnelle

266 Avenue du Président Wilson 93210 SAINT DENIS La Plaine

DATE DE CLOTURE : 31/12/2019

Sommaire

Bilan - Actif.....	3
Bilan - Passif.....	4
Compte de résultat.....	5
Compte de résultat (suite).....	6
ANNEXES AUX COMPTES ANNUELS (Intercalaire).....	7
Faits caractéristiques.....	8
Règles et méthodes comptables.....	9
NOTES SUR LE BILAN (Intercalaire).....	12
Immobilisations.....	13
Amortissements.....	14
Elements du fonds commercial.....	15
Provisions inscrites au bilan.....	16
Etat des échéances des créances.....	17
Charges à payer et Produits.....	18
Charges et produits constaté.....	19
Composition du capital Social.....	20
Variation des capitaux propres.....	21
NOTES SUR LE COMPTE DE RESULTAT (Intercalaire).....	22
Ventilation du Chiffre d'affaires par secteur.....	23
Charge et produit exceptionnels.....	24
Ventilation de IS.....	25
Fiscalité latente et différé (2).....	26
AUTRES INFORMATIONS (Intercalaire).....	27
Rémunérations allouées aux membres des organes de direction.....	28
Engagements hors bilan.....	29
Crédit Bail.....	30
Société établissant des comptes consolidés.....	31
Ventilation de l'effectif par catégorie.....	32
Entreprises liées.....	33
Liste des filiales (portrait).....	34

Bilan actif

BILAN-ACTIF	Exercice N			Exercice N-1
	Brut	Amort.	Net	Net
Capital souscrit non appelé (I)	0,00		0,00	0,00
Frais d'établissement	0,00	0,00	0,00	0,00
Frais de développement	0,00	0,00	0,00	0,00
Concessions, brevets et droits similaires	0,00	0,00	0,00	0,00
Fonds commercial	15 147 834,14	5 000 000,00	10 147 834,14	10 147 834,14
Autres immobilisations incorporelles	0,00	0,00	0,00	0,00
Avances sur immobilisations incorporelles	0,00	0,00	0,00	0,00
TOTAL Immobilisations incorporelles	15 147 834,14	5 000 000,00	10 147 834,14	10 147 834,14
Terrains	0,00	0,00	0,00	0,00
Constructions	0,00	0,00	0,00	0,00
Installations techniques, matériel	0,00	0,00	0,00	0,00
Autres immobilisations corporelles	133 189,44	62 169,44	71 020,00	97 279,00
Immobilisations en cours	0,00	0,00	0,00	0,00
Avances et acomptes	0,00	0,00	0,00	0,00
TOTAL immobilisations corporelles	133 189,44	62 169,44	71 020,00	97 279,00
Participations selon la méthode de meq	0,00	0,00	0,00	0,00
Autres participations	0,00	0,00	0,00	0,00
Créances rattachées à des participations	0,00	0,00	0,00	0,00
Autres titres immobilisés	0,00	0,00	0,00	0,00
Prêts	4 000,00	0,00	4 000,00	0,00
Autres immobilisations financières	40 081,80	0,00	40 081,80	40 081,80
TOTAL immobilisations financières	44 081,80	0,00	44 081,80	40 081,80
Total Actif Immobilisé (II)	15 325 105,38	5 062 169,44	10 262 935,94	10 285 194,94
Matières premières, approvisionnements	0,00	0,00	0,00	0,00
En cours de production de biens	0,00	0,00	0,00	0,00
En cours de production de services	0,00	0,00	0,00	0,00
Produits intermédiaires et finis	0,00	0,00	0,00	0,00
Marchandises	0,00	0,00	0,00	0,00
TOTAL Stock	0,00	0,00	0,00	0,00
Avances et acomptes versés sur commandes	0,00	0,00	0,00	0,00
Clients et comptes rattachés	2 472 737,08	38 920,00	2 433 817,08	2 299 136,12
Autres créances	261 792,77	0,00	261 792,77	308 894,02
Capital souscrit et appelé, non versé	0,00	0,00	0,00	0,00
TOTAL Créances	2 734 529,85	38 920,00	2 695 609,85	2 608 030,14
Valeurs mobilières de placement	0,00	0,00	0,00	0,00
dont actions propres:				
Disponibilités	1 591 031,76	0,00	1 591 031,76	1 533 137,25
TOTAL Disponibilités	1 591 031,76	0,00	1 591 031,76	1 533 137,25
Charges constatées d'avance	0,00	0,00	0,00	0,00
Total Actif Circulant (III)	4 325 561,61	38 920,00	4 286 641,61	4 141 167,39
Frais d'émission d'emprunt à étaler (IV)	0,00		0,00	0,00
Prime de remboursement des obligations (V)	0,00		0,00	0,00
Ecart de conversion actif (VI)	1 556,34		1 556,34	53,70
Total Général (I à VI)	19 652 223,33	5 101 089,44	14 551 133,89	14 426 416,03

Bilan passif

BILAN-PASSIF		Exercice N	Exercice N-1
Capital social ou individuel	dont versé : 0	15 001 000,00	15 001 000,00
Primes d'émission, de fusion, d'apport,		49 000,00	49 000,00
Ecart de réévaluation	dont écart d'équivalence 0	0,00	0,00
Réserve légale		86 315,32	86 315,32
Réserves statutaires ou contractuelles		0,00	0,00
Réserves réglementées	dont réserve des prov. fluctuation des cours : 0	0,00	0,00
Autres réserves	dont réserve achat d'œuvres originales d'artistes : 0	0,00	0,00
TOTAL Réserves		86 315,32	86 315,32
Report à nouveau		-3 666 667,77	-4 217 352,01
RÉSULTAT DE L'EXERCICE (bénéfice ou perte)		-50 130,74	550 684,24
Subventions d'investissement		0,00	0,00
Provisions réglementées		0,00	0,00
TOTAL CAPITAUX PROPRES (I)		11 419 516,81	11 469 647,55
Produit des émissions de titres participatifs		0,00	0,00
Avances conditionnées		0,00	0,00
TOTAL AUTRES FONDS PROPRES (II)		0,00	0,00
Provisions pour risques		484 186,84	393 623,75
Provisions pour charges		951 040,00	1 053 649,86
TOTAL PROVISIONS POUR RISQUES ET CHARGES (III)		1 435 226,84	1 447 273,61
Emprunts obligataires convertibles		0,00	0,00
Autres emprunts obligataires		0,00	0,00
Emprunts et dettes auprès des établissements de crédit		0,00	0,00
Emprunts et dettes financières divers	dont emprunts participatifs : 0	0,00	0,00
TOTAL Dettes financières		0,00	0,00
Avances et acomptes reçus sur commandes en cours		0,00	0,00
Dettes fournisseurs et comptes rattachés		307 327,21	152 328,84
Dettes fiscales et sociales		1 005 907,66	1 078 370,42
Dettes sur immobilisations et comptes rattachés		0,00	0,00
Autres dettes		85 426,75	31 751,00
TOTAL Dettes d'exploitation		1 398 661,62	1 262 450,26
Produits constatés d'avance		293 965,15	245 867,41
TOTAL DETTES (IV)		1 692 626,77	1 508 317,67
Ecart de conversion Passif (V)		3 763,47	1 177,20
TOTAL GENERAL - PASSIF (I à V)		14 551 133,89	14 426 416,03

Compte de résultat

COMPTÉ DE RESULTAT	Exercice N.			Exercice N-1
	France	Exportation	Total	
Ventes de marchandises	0	0	0,00	0,00
Production vendue biens	0	0	0,00	0,00
Production vendue services	6 032 647,50	5 413 759,86	11 446 407,36	15 065 288,02
Chiffres d'affaires nets	6 032 648	5 413 760	11 446 407,36	15 065 288,02
Production stockée			0,00	0,00
Production immobilisée			0,00	0,00
Subventions d'exploitation			0,00	0,00
Reprises sur amortissements et provisions, transferts de charges			219 123,95	526 963,30
Autres produits			0,46	0,60
Total des produits d'exploitation (I)			11 665 531,77	15 592 251,92
Achats de marchandises (y compris droits de douane)			0,00	0,00
Variation de stock (marchandises)			0,00	0,00
Achats de matières premières et autres approvisionnements (y compris droits de douane)			-34 037,91	-4 666,98
Variation de stock (matières premières et approvisionnements)			0,00	0,00
Autres achats et charges externes			5 505 457,06	7 677 150,34
Impôts, taxes et versements assimilés			144 984,54	420 736,20
Salaires et traitements			4 341 602,14	4 841 218,74
Charges sociales			1 232 414,87	1 407 260,56
Dotations d'exploitation	sur immobilisations	Dotations aux amortissements	28 650,81	27 270,53
		Dotations aux provisions	0,00	0,00
		Sur actif circulant : dotations aux provisions	38 920,00	20 455,50
		Pour risques et charges : dotations aux provisions	220 819,85	298 811,33
Autres charges			15 244,08	6 208,35
Total des charges d'exploitation (II)			11 494 055,44	14 694 444,57
RÉSULTAT D'EXPLOITATION			171 476,33	897 807,35
Bénéfice attribué ou perte transférée (III)			0,00	0,00
Perte supportée ou bénéfice transféré (IV)			0,00	0,00
Produits financiers de participations			0,00	0,00
Produits des autres valeurs mobilières et créances de l'actif immobilisé			0,00	626,60
Autres intérêts et produits assimilés			1 376,35	0,00
Reprises sur provisions et transferts de charges			0,00	0,00
Différences positives de change			6 755,63	158 214,68
Produits nets sur cessions de valeurs mobilières de placement			0,00	0,00
Total des produits financiers (V)			8 131,98	158 841,28
Dotations financières aux amortissements et provisions			1 166,82	259,18
Intérêts et charges assimilées			0,00	9,25
Différences négatives de change			5 855,80	38 365,76
Charges nettes sur cessions de valeurs mobilières de placement			0,00	0,00
Total des charges financières (VI)			7 022,62	38 634,19
RÉSULTAT FINANCIER			1 109,36	120 207,09
RESULTAT COURANT AVANT IMPOTS (I-II+III-IV+V-VI)			172 585,69	1 018 014,44

Compte de résultat (suite)

COMPTE DE RESULTAT (suite)	Exercice N	Exercice N-1
Produits exceptionnels sur opérations de gestion	0,00	813,54
Produits exceptionnels sur opérations en capital	0,00	0,00
Reprises sur provisions et transferts de charges	0,00	0,00
Total des produits exceptionnels (VII)	0,00	813,54
Charges exceptionnelles sur opérations de gestion	339,50	103 568,60
Charges exceptionnelles sur opérations en capital	0,00	323,00
Dotations exceptionnelles aux amortissements et provisions	0,00	0,00
Total des charges exceptionnelles (VIII)	339,50	103 891,60
RÉSULTAT EXCEPTIONNEL (VII -VIII)	-339,50	-103 078,06
Participation des salariés aux résultats de l'entreprise (IX)	0,00	0,00
Impôts sur les bénéfices (X)	222 376,93	364 252,14
TOTAL DES PRODUITS (I + III + V + VII)	11 673 663,75	15 751 906,74
TOTAL DES CHARGES (II + IV + VI + VIII + IX + X)	11 723 794,49	15 201 222,50
BÉNÉFICE OU PERTE (total des produits - total des charges)	-50 130,74	550 684,24

ANNEXES AUX COMPTES ANNUELS

COMSIP

Faits caractéristiques

L'exercice 2019 est marqué par la continuité du projet Flamanville avec plus de 18 positions vendues par la Société.

TOTAL n'a pas lancé de nouveaux projets en 2019 excepté SOHAR en OMAN.
3 positions actuellement à La Défense pour les études.

Activité soutenue sur les projets AQUARIUS (6 positions) et ARIANE 6 (3 positions à Kourou).

Evénements importants survenus après la clôture de l'exercice

Dans le contexte évolutif de cette crise sanitaire majeure, la sécurité des équipes, partenaires, sous-traitants, clients et parties prenantes de COMSIP restent des priorités absolues.

Après un niveau d'activité soutenu depuis le début de l'année, la mise en place des mesures de confinement en France a entraîné, une interruption de très nombreux chantiers. Des démarches auprès des pouvoirs publics ont été entreprises par les organisations professionnelles afin de définir les conditions permettant la reprise progressive des travaux tout en assurant la sécurité sanitaire des intervenants.

La Société a mis en place un dispositif de télétravail pour les collaborateurs dont la présence sur site n'est pas requise. Ce dispositif a été appliqué en France ainsi qu'à l'International avec pour but de maintenir une continuité de l'activité dans la mesure du possible.

Le risque principal de cette crise sanitaire consiste en des retards de réalisation des affaires ou chantiers conduisant à un décalage dans la reconnaissance du chiffre d'affaires. A ce stade de l'épidémie, et sans visibilité sur la fin de la période de confinement, il est difficile de mesurer les impacts sur l'activité et le résultat.

La Société s'attend à devoir faire face à une baisse prononcée mais limitée dans le temps de son chiffre d'affaires. Elle met en œuvre les mesures permettant d'ajuster les dépenses et de revoir le phasage des investissements.

Par ailleurs, des démarches ont été entamées auprès des autorités compétentes afin de mettre en place des mesures d'activité partielle.

Règles et méthodes comptables

Principes généraux

Les règles comptables ont été appliquées dans le respect du principe de prudence, conformément aux hypothèses de base : continuité de l'exploitation, permanence des méthodes comptables d'un exercice à l'autre, indépendance des exercices conformément aux règles générales d'établissement et de présentation des comptes annuels.

La méthode de base retenue pour l'évaluation des éléments inscrits en comptabilité est la méthode des coûts historiques.

Les principales méthodes retenues par la société sont rappelées dans les paragraphes ci-dessous :

• Chiffre d'affaires

Le chiffre d'affaires et le résultat générés par les contrats à long terme sont constatés dans les comptes selon l'avancement des travaux.

Le taux d'avancement correspond au rapport entre le coût des travaux exécutés au 31 décembre N et le montant total prévisionnel des coûts d'exécution des contrats

• Immobilisations incorporelles et corporelles

Les immobilisations sont comptabilisées à leur coût d'acquisition ou de production.

Les amortissements sont calculés selon la méthode linéaire ou dégressive selon la méthode qui permet de mieux prendre en compte la dépréciation économique des immobilisations. Les durées d'amortissement retenues sont généralement les suivantes :

<i>Immobilisations</i>	<i>Mode d'amortissement</i>	<i>Durée d'amortissement</i>
Concessions, Brevets, Licences	Linéaire	1 an
Constructions	N/A	
Matériels et outillage industriels	N/A	
Matériels de transport	N/A	
Matériels de bureau et informatique	Linéaire	3 ans

Concernant les fonds de commerce, une dépréciation est constatée le cas échéant pour ajuster la valeur nette comptable à la valeur d'usage lorsque celle-ci est inférieure.

• Immobilisations financières

Les immobilisations financières se composent de :

- *Autres immobilisations financières*

Elles incluent principalement les dépôts et cautionnements

• Créances d'exploitation

Les créances sont évaluées à leur valeur nominale.

Les créances sont dépréciées en tenant compte des résultats observés en matière de recouvrement. Il en résulte des provisions pour dépréciation suivantes :

- Créances privées échues depuis plus de 6 mois provisionnées à 100%
- Créances publiques échues depuis plus de 9 mois provisionnées à 100%

• Trésorerie

Dans le cadre d'une gestion centralisée de trésorerie (cash pooling), les mouvements financiers générés entre notre société et notre actionnaire sont inscrits au compte courant groupe qui est inscrit au bilan dans le poste « disponibilités » à l'actif ou dans le poste « emprunts et dettes financières divers » au passif.

Une convention centralisée de trésorerie à également été mise en place avec VINCI SA concernant les opérations financières USD.

• Provisions pour risques et charges

Il est rappelé qu'en application du règlement CRC-2000-06, les provisions pour risques et charges sont constituées dès lors que le risque est certain ou probable et qu'il peut être estimé de manière suffisamment fiable.

Lorsqu'un contrat à long terme doit conduire à un résultat global déficitaire, il est constitué une provision pour perte à terminaison égale à la différence entre la perte totale estimée et le total des pertes relatives à ce contrat, déjà prises en compte au titre de l'exercice et éventuellement des exercices antérieurs.

• Engagements pris en matière de pension, retraites et indemnités assimilées/Provision pour pension, retraites et indemnités assimilées

La société comptabilise la totalité des engagements pour Indemnités de Fin de Carrière(IFC).La méthode actuarielle utilisée pour évaluer les engagements de la société est la "méthode des unités de crédit projetées" dans le respect des principes comptables français.

Pour le personnel ETAM et IAC l'engagement représente 1 101 887€ et la provision de la société correspondant à l'effectif présent au 31 décembre N représente 943 583€.

Ce montant a été déterminé en prenant en compte les principales hypothèses suivantes :

- Taux d'actualisation : 1,70%
- Taux d'inflation : 1,60%
- Tables des hypothèses de survie : INSEE 06-08 (hommes) ; INSEE 06-08 (femmes)
- Age début de carrière : Cadres 23 ans ; Non cadres 20 ans
- Age de départ à la retraite : Taux Plein
- Profil de carrière/âge : Constant 1%
- Tables de turnover : VE Cadres 2015 - VE Etam 2015 - VE Ouvrier 2015

Il n'y a pas d'engagement postérieur à l'emploi concernant les dirigeants.

• Intégration fiscale

La société COMSIP est fiscalement intégrée dans le groupe VINCI. Son impôt sur les sociétés est calculé comme si elle était imposée séparément.

• Commissaire aux comptes

En application du décret n°2008-1487 du 30 décembre 2008, l'information relative aux honoraires des commissaires aux comptes n'est pas communiquée dans cette annexe car elle est fournie dans l'annexe aux comptes consolidés.

Notes sur le bilan

COMSIP

Immobilisations

Cadre A	IMMOBILISATIONS	Valeur brute au début de l'exercice	Augmentations		
			Réévaluation	Acqu. et apports	
	Frais d'établissement et de développement (I)	0,00	0,00	0,00	
	Autres postes d'immobilisations incorporelles (II)	15 147 834,14	0,00	0,00	
	Terrains	0,00	0,00	0,00	
Constructions	Sur sol propre	0,00	0,00	0,00	
	Sur sol d'autrui	0,00	0,00	0,00	
	Installations générales, agencements et aménagements des constructions	0,00	0,00	0,00	
	Installations techniques, matériel et outillage industriels	0,00	0,00	0,00	
Autres immobilisations corporelles	Installations générales, agencements, aménagements divers	73 057,85	0,00	0,00	
	Matériel de transport	0,00	0,00	0,00	
	Matériel de bureau et mobilier informatique	58 898,78	0,00	2 391,81	
	Emballages récupérables et divers	0,00	0,00	0,00	
	Immobilisations corporelles en cours	0,00	0,00	0,00	
	Avances et acomptes	0,00	0,00	0,00	
	TOTAL (III)	131 956,63	0,00	2 391,81	
	Participations évaluées par mise en équivalence	0,00	0,00	0,00	
	Autres participations	0,00	0,00	0,00	
	Autres titres immobilisés	0,00	0,00	0,00	
	Prêts et autres immobilisations financières	40 081,80	0,00	5 000,00	
	TOTAL (IV)	40 081,80	0,00	5 000,00	
	TOTAL GÉNÉRAL (I + II + III + IV)	15 319 872,57	0,00	7 391,81	
Cadre B	IMMOBILISATIONS	Diminutions		Valeur brute à la fin de l'exercice	Réévaluation Valeur d'origine
		Virement	Gestion		
	Frais d'établissement et de développement (I)	0,00	0,00	0,00	0,00
	Autres postes d'immobilisations incorporelles (II)	0,00	0,00	15 147 834,14	0,00
	Terrains	0,00	0,00	0,00	0,00
Constructions	Sur sol propre	0,00	0,00	0,00	0,00
	Sur sol d'autrui	0,00	0,00	0,00	0,00
	Installations générales, agencements et	0,00	0,00	0,00	0,00
	Installations techniques, matériel et outillage industriels	0,00	0,00	0,00	0,00
Autres immobilisations corporelles	Installations générales, agencements,	0,00	0,00	73 057,85	0,00
	Matériel de transport	0,00	0,00	0,00	0,00
	Matériel de bureau et mobilier informatique	0,00	1 159,00	60 131,59	0,00
	Emballages récupérables et divers	0,00	0,00	0,00	0,00
	Immobilisations corporelles en cours	0,00	0,00	0,00	0,00
	Avances et acomptes	0,00	0,00	0,00	0,00
	TOTAL (III)	0,00	1 159,00	133 189,44	0,00
	Participations évaluées par mise en équivalence	0,00	0,00	0,00	0,00
	Autres participations	0,00	0,00	0,00	0,00
	Autres titres immobilisés	0,00	0,00	0,00	0,00
	Prêts et autres immobilisations financières	0,00	1 000,00	44 081,80	0,00
	TOTAL (IV)	0,00	1 000,00	44 081,80	0,00
	TOTAL GÉNÉRAL (I + II + III + IV)	0,00	2 159,00	15 325 105,38	0,00

Amortissements

Cadre A		SITUATION ET MOUVEMENTS DES AMORTISSEMENTS DE L'EXERCICE					
Immobilisations amortissables		Début d'exercice	Augment	Diminutions	Fin de l'exercice		
Frais d'établissement et de développement (I)		0,00	0,00	0,00	0,00		
Autres postes d'immobilisations incorporelles (II)		0,00	0,00	0,00	0,00		
Terrains		0,00	0,00	0,00	0,00		
Sur sol propre		0,00	0,00	0,00	0,00		
Constructions Sur sol d'autrui		0,00	0,00	0,00	0,00		
Installations générales, agencements		0,00	0,00	0,00	0,00		
Installations techniques, matériels et outillages		0,00	0,00	0,00	0,00		
Installations générales, agencements divers		7 827,85	8 712,00	0,00	16 539,85		
Autres immo. corporelles							
Matériel de transport		0,00	0,00	0,00	0,00		
Matériel de bureau, informatique et mobilier		26 849,78	19 938,81	1 159,00	45 629,59		
Emballages récupérables et divers		0,00	0,00	0,00	0,00		
TOTAL IMMOBILISATIONS CORPORELLES (III)		34 677,63	28 650,81	1 159,00	62 169,44		
TOTAL GENERAL (I + II + III)		34 677,63	28 650,81	1 159,00	62 169,44		
Cadre B		VENTILATION DES MOUVEMENTS AFFECTANT LA PROVISION POUR AMORTISSEMENTS DEROGATOIRES					
Immos	DOTATIONS			REPRISES			Fin de l'exercice
	Différentiel de durée	Mode dégressif	Amort fiscal exceptionnel	Différentiel de durée	Mode dégressif	Amort fiscal exceptionnel	
Frais étab	0,00	0,00	0,00	0,00	0,00	0,00	0,00
Autres	0,00	0,00	0,00	0,00	0,00	0,00	0,00
Terrains	0,00	0,00	0,00	0,00	0,00	0,00	0,00
Constructions :							
sol propre	0,00	0,00	0,00	0,00	0,00	0,00	0,00
sol autrui	0,00	0,00	0,00	0,00	0,00	0,00	0,00
install.	0,00	0,00	0,00	0,00	0,00	0,00	0,00
Autres immobilisations :							
Inst. techn.	0,00	0,00	0,00	0,00	0,00	0,00	0,00
Inst gén.	0,00	0,00	0,00	0,00	0,00	0,00	0,00
M. Transport	0,00	0,00	0,00	0,00	0,00	0,00	0,00
Mat bureau.	0,00	0,00	0,00	0,00	0,00	0,00	0,00
Emball.	0,00	0,00	0,00	0,00	0,00	0,00	0,00
CORPO.	0,00	0,00	0,00	0,00	0,00	0,00	0,00
Acquis. de titres	0,00			0,00			0,00
TOTAL	0,00	0,00	0,00	0,00	0,00	0,00	0,00
Cadre C		Début de l'exercice	Augment.	Diminutions	Fin de l'exercice		
Frais d'émission d'emprunt à étaler		0,00	0,00	0,00	0,00		
Primes de remboursement des obligations		0,00	0,00	0,00	0,00		

Eléments du fonds commercial

Eléments	Valeur Brute	Amortissements prov	Valeur nette
APA du 31/12/2013 - Mali technique apporté par Cegelec SAS	12 947 834,14	0,00	12 947 834,14
Acquisition du fonds commercial d'AOGC	2 200 000,00	0,00	2 200 000,00
Dépréciation du fonds commercial	0,00	5 000 000,00	-5 000 000,00
TOTAL	15 147 834,14	5 000 000,00	10 147 834,14

Provisions inscrites au Bilan

Nature des provisions	Début de l'exercice	Dotations	Reprises	Fin de l'exercice
Provisions gisements miniers et pétroliers	0,00	0,00	0,00	0,00
Provisions investissements	0,00	0,00	0,00	0,00
Provisions pour hausse des prix	0,00	0,00	0,00	0,00
Amortissements dérogatoires	0,00	0,00	0,00	0,00
- Dont majorations exceptionnelles de 30%	0,00	0,00	0,00	0,00
Provisions implantation étranger avant 1.1.1992	0,00	0,00	0,00	0,00
Provisions implantation étranger après 1.1.1992	0,00	0,00	0,00	0,00
Provisions pour prêts d'installation	0,00	0,00	0,00	0,00
Autres provisions réglementées	0,00	0,00	0,00	0,00
TOTAL (I)	0,00	0,00	0,00	0,00
Provisions pour litige	183 210,00	40 000,00	44 460,00	178 750,00
Frais de développement	0,00	0,00	0,00	0,00
Provisions pour pertes sur marchés à terme	0,00	0,00	0,00	0,00
Provisions pour amendes et pénalités	0,00	0,00	0,00	0,00
Provisions pour pertes de change	259,18	1 166,82	0,00	1 426,00
Provisions pour pensions	808 485,63	142 554,37	0,00	951 040,00
Provisions pour impôts	0,00	0,00	0,00	0,00
Provisions pour renouvellement des immobilisations	0,00	0,00	0,00	0,00
Provisions pour gros entretien	0,00	0,00	0,00	0,00
Provisions pour charges soc et fisc sur congés à payer	61 954,23	0,00	61 954,23	0,00
Autres provisions pour risques et charges	393 364,57	38 265,48	127 619,21	304 010,84
TOTAL (II)	1 447 273,61	221 986,67	234 033,44	1 435 226,84
Provisions sur immos incorporelles	5 000 000,00	0,00	0,00	5 000 000,00
Provisions sur immos corporelles	0,00	0,00	0,00	0,00
Provisions sur titres mis en équivalence	0,00	0,00	0,00	0,00
Provisions sur titres de participations	0,00	0,00	0,00	0,00
Provisions sur autres immos financières	0,00	0,00	0,00	0,00
Provisions sur stocks	0,00	0,00	0,00	0,00
Provisions sur comptes clients	20 455,50	38 920,00	20 455,50	38 920,00
Autres provisions pour dépréciations	0,00	0,00	0,00	0,00
TOTAL (III)	5 020 455,50	38 920,00	20 455,50	5 038 920,00
TOTAL GENERAL (I + II + III)	6 467 729	260 907	254 489	6 474 147
Dont dotations et reprises d'exploitation		259 739,85	254 488,94	
Dont dotations et reprises financières		1 166,82	0,00	
Dont dotations et reprises exceptionnelles		0,00	0,00	
dépréciations des titres mis en équivalence				0,00

Etats des échéances des créances et des dettes

Cadre A		Etat des créances		Montant brut	A un an au plus	A plus d'un an	
Créances rattachées à des participations				0,00	0,00	0,00	
Prêts				4 000,00	4 000,00	0,00	
Autres immos financières				40 081,80	40 081,80	0,00	
TOTAL DES CREANCES LIEES A L'ACTIF IMMOBILISE				44 081,80	44 081,80	0,00	
Clients douteux ou litigieux				0,00	0,00	0,00	
Autres créances				2 472 737,08	2 472 737,08	0,00	
Créances représentatives de titres prêtés				0,00	0,00	0,00	
Personnel et comptes rattachés				2 034,57	2 034,57	0,00	
Sécurité sociale et autres organismes sociaux				0,00	0,00	0,00	
Impôts sur les bénéfices				0,00	0,00	0,00	
Taxe sur la valeur ajoutée				103 137,18	103 137,18	0,00	
Etat et autres collectivités				0,00	0,00	0,00	
Autres impôts				0,00	0,00	0,00	
Etat - divers				20 568,00	20 568,00	0,00	
Groupes et associés				75 675,00	75 675,00	0,00	
Débiteurs divers				60 378,02	60 378,02	0,00	
TOTAL CREANCES LIEES A L'ACTIF CIRCULANT				2 734 529,85	2 734 529,85	0,00	
Charges constatées d'avance				0,00	0,00	0,00	
TOTAL DES CREANCES				2 778 611,65	2 778 611,65	0,00	
Prêts accordés en cours d'exercice				0,00			
Remboursements obtenus en cours d'exercice				0,00			
Prêts et avances consentis aux associés				0,00			
Cadre B		Etat des dettes		Montant brut	A un an au plus	A plus d'un an et de cinq ans	A plus de cinq ans
Emprunts obligataires convertibles				0,00	0,00	0,00	0,00
Autres emprunts obligataires				0,00	0,00	0,00	0,00
Emprunts auprès des établissements de crédits moins de 1 an à l'origine				0,00	0,00	0,00	0,00
Emprunts auprès des établissements de crédits plus de 1 an à l'origine				0,00	0,00	0,00	0,00
Emprunts et dettes financières divers				0,00	0,00	0,00	0,00
Fournisseurs et comptes rattachés				307 327,21	307 327,21	0,00	0,00
Personnel et comptes rattachés				381 903,02	381 903,02	0,00	0,00
Sécurité sociale et autres organismes sociaux				233 965,72	233 965,72	0,00	0,00
Impôts sur les bénéfices				9 066,00	9 066,00	0,00	0,00
Etat et autres collectivités publiques				355 057,38	355 057,38	0,00	0,00
Taxe sur la valeur ajoutée							
Obligations cautionnées				0,00	0,00	0,00	0,00
Autres impôts				25 915,54	25 915,54	0,00	0,00
Dettes sur immobilisations et comptes rattachés				0,00	0,00	0,00	0,00
Groupes et associés				0,00	0,00	0,00	0,00
Autres dettes				85 426,75	85 426,75	0,00	0,00
Dette représentative de titres empruntés				0,00	0,00	0,00	0,00
Produits constatés d'avance				293 965,15	293 965,15	0,00	0,00
TOTAL DES DETTES				1 692 626,77	1 692 626,77	0,00	0,00
Emprunts souscrits en cours d'exercice				0,00	Emprunts auprès des associés personnes physiques		0,00
Emprunts remboursés en cours d'exercice				0,00			

Charges à payer

Charges à payer	Montant
Emprunts obligataires convertibles	0,00
Autres emprunts obligataires	0,00
Emprunts et dettes auprès des établissements de crédit	0,00
Emprunts et dettes financières divers	0,00
Avances et acomptes reçus sur commandes en cours	0,00
Dettes Fournisseurs et Comptes rattachés	109 076,00
Dettes fiscales et sociales	413 494,00
Dettes sur immobilisations et Comptes rattachés	0,00
Autres dettes	56 497,00
Total	579 067,00

Produits à recevoir

	Montant
Créances rattachées à des participations	0,00
Autres immobilisations financières	0,00
Créances clients et comptes rattachés	848 137,77
Personnel et comptes rattachés	0,00
Sécurité sociale et autres organismes sociaux	0,00
Etat et autres collectivités publiques	0,00
Autres créances	23 629,00
Disponibilités	0,00
Total	871 766,77

Charges constatées d'avance

Charges constatées d'avance	Exploitation	Financier	Exceptionnel
	0,00	0,00	0,00
	0,00	0,00	0,00
	0,00	0,00	0,00
	0,00	0,00	0,00
	0,00	0,00	0,00
	0,00	0,00	0,00
	0,00	0,00	0,00
TOTAL	0,00	0,00	0,00

Produits constatés d'avance

Produits constatés d'avance	Exploitation	Financier	Exceptionnel
RR - PROD CONST AVCE	-293 965,15	0,00	0,00
	0,00	0,00	0,00
	0,00	0,00	0,00
	0,00	0,00	0,00
	0,00	0,00	0,00
	0,00	0,00	0,00
	0,00	0,00	0,00
TOTAL	-293 965,15	0,00	0,00

Nombre et valeur nominale des composants du capital social

Capital	Nombre au début de l'exercice	Valeur nominale	Valeur totale
31/12/N-1	150 010	100	15 001 000
Variation			0
31/12/N	150 010	100	15 001 000

Variation des capitaux propres

CAPITAUX PROPRES	Ouverture	Augment.	Diminut.	Distribut. Dividendes	Affectation du résultat N-1	Apports et fusions	Clôture
Capital social ou individuel	15 001 000,00						15 001 000,00
Primes d'émission, de fusion, d'apport,	49 000,00						49 000,00
Ecart de réévaluation	0,00						0,00
Réserve légale	86 315,32						86 315,32
Réserves statutaires ou contractuelles	0,00						0,00
Réserves réglementées	0,00						0,00
Autres réserves	0,00						0,00
Report à nouveau	-4 217 352,01				550 684,24		-3 666 667,77
Résultat de l'exercice	550 684,24		50 130,74		-550 684,24		-50 130,74
TOTAL CAPITAUX PROPRES	11 469 647,55	0,00	50 130,74	0,00	0,00	0,00	11 419 516,81

Notes sur le compte de résultat

COMSIP

Ventilation du chiffre d'affaires

Rubriques	Chiffre d'affaires France	Chiffre d'affaires Export et Intracom.	Total Exercice N.	Total Exercice N-1	Variation
Chiffre d'affaires net	6 032 647,50	5 413 759,86	11 446 407,36	15 065 288,02	-24%
TOTAL	6 032 647,50	5 413 759,86	11 446 407,36	15 065 288,02	-24%

Ventilation de l'impôt sur les bénéfices entre résultat courant et résultat exceptionnel

	Résultat avant impôts	Impôts dûs	Résultat net après impôt
Résultat courant	172 585,69	222 376,93	-49 791,24
Résultat exceptionnel (et participation)	-339,50		-339,50
Résultat Comptable	172 246,19	222 376,93	-50 130,74

Information sur la fiscalité différée ou latente

28,00%

<i>Rubriques</i>	<i>Base d'impôt</i>	<i>Montant d'impôt</i>
IMPOT DU SUR :		
Effort à la construction	10 946,00	3 064,88
Provision pour dépréciation des créances clients	20 455,50	5 727,54
Provisions pour indemnités de fin de carrière		
Provisions pour risques pays		
Provision PEG	74 145,00	20 761,00
Provisions pour pertes à terminaison	123 619,00	34 613,32
TOTAL ACCROISSEMENTS	229 165,50	64 166,74
IMPOT PAYE D'AVANCE SUR :		
Provisions pour pertes à terminaison	38 265,00	10 714,20
Provisions de restructuration		
Provisions pour Organic		
Effort à la construction	5 997,00	1 679,16
Provisions pour risque financier		
Provisions pour participation des salariés		
Provisions pour dépréciation des créances	38 920,00	10 897,60
Provisions pour indemnités de fin de carrière	141 266,00	39 554,48
Autres provisions temporaires non déductibles	4 592,00	1 285,76
TOTAL ALLEGEMENTS	229 040,00	64 131,20
SITUATION FISCALE DIFFEREE NETTE	125,50	35,54

IMPOT DU SUR :		
Plus-values différées		
CREDIT A IMPUTER SUR :		
Déficits reportables	63 588,00	17 804,64
SITUATION FISCALE LATENTE NETTE	63 588,00	17 804,64

Autres Informations

COMSIP

Remunérations allouées aux membres des organes de direction

Les rémunérations des organes de direction ne sont pas fournies. Cela conduirait indirectement à fournir des rémunérations individuelles.

Engagements hors bilan

Catégorie d'engagement	Total	< 1 an	de 1 à 5 ans	≥ 5 ans
Engagements donnés (à détailler)				
	0,00			
	0,00			
	0,00			
	0,00			
	0,00			
	0,00			
A. Total engagements liés à l'exploitation	0,00	0,00	0,00	0,00
	0,00			
	0,00			
	0,00			
	0,00			
	0,00			
B. Total engagements liés au financement	0,00	0,00	0,00	0,00
	0,00			
	0,00			
	0,00			
	0,00			
	0,00			
C. Total autres engagements donnés	0,00	0,00	0,00	0,00
I. Total engagements donnés (A+B+C)	0,00	0,00	0,00	0,00
Engagements reçus (à détailler)				
	0,00			
	0,00			
	0,00			
	0,00			
	0,00			
	0,00			
II. Total engagements reçus	0,00	0,00	0,00	0,00
Engagements réciproques (à détailler)				
	0,00			
	0,00			
	0,00			
	0,00			
	0,00			
	0,00			
III. Total engagements réciproques	0,00	0,00	0,00	0,00

Crédit-bail

	Terrains	Constructions	Installations matériels outillages	Autres	Total
Valeur d'origine					0,00
Amortissements :					
· Cumuls exercices antérieurs					0,00
· Dotation de l'exercice					0,00
Total	0,00	0,00	0,00	0,00	0,00
Redevances payées :					
· Cumuls exercices antérieurs					0,00
· Exercices					0,00
Total	0,00	0,00	0,00	0,00	0,00
· A plus d'1 an et 5 ans au plus					0,00
· A plus de 5 ans					0,00

Société établissant des comptes consolidés

Dénomination et siège social
VINCI SA Capital de 1 513 094 222,50 RCS Nanterre 552 037 806 1 Cours Ferdinand de Lesseps - 92500 RUEIL MALMAISON

Effectif moyen par catégorie

Effectif ¹	Effectif moyen salarié	
	N	N-1
Ingénieurs et Cadres	49	43
Agents de maîtrise		
Employés et techniciens	23	30
Ouvriers		
Autres		
TOTAL	72	73

Entreprises liées

Postes	Montant concernant les entreprises	
	liées	Avec lesquelles la société a un lien de participation
Comptes d'actifs	2 294 284,44	
Avances et acomptes sur immobilisations		
Participations		
Créances rattachées à des participations		
Prêts		
Créances clients et comptes rattachés	794 306,02	
Disponibilités (compte-courant trésorerie débiteur)	1 499 978,42	
Capital souscrit appelé non versé		
Comptes de passifs	545,00	
Emprunts et dettes financières divers (C/C trésorerie créditeur)		
Dettes fournisseurs et comptes rattachés	545,00	
Autres dettes		
Comptes de résultat	0,00	
Produits de participation		
Autres produits financiers		
Charges financières		

Liste des filiales et participations

	SITUATION NETTE		% Quote part capital détenu en pourcent.	VALEUR COMPTABLE DES TITRES DETENUS		PRETS ET AVANCES consentis par la sté et non encore remb.	MONTANTS CAUTIONS ET AVALS	CHIFFRE D'AFFAIRES H.T.	RESULTATS BENEFICES ou PERTES	DIVIDENDES ENCAISSES dans l'exercice	OBSERVATIONS
	Capital	Reserves et report à nouv. avant affect. des resultats		Brute	Nette						
A-Filiales											
B-Participations											
C-Autres participations											
Total				0	0	0	0	0	0	0	0

COMSIP

Société par Actions Simplifiée au capital de 15 001 000 Euros
Siège social : 266, avenue du Président Wilson
93200 Saint-Denis
529 215 212 RCS Bobigny

(ci-après la « **Société** »)

DECISIONS DE L'ASSOCIE UNIQUE EN DATE DU 07 MAI 2020

L'an Deux Mille Vingt,
Le sept mai,
à 10 heures,

La soussignée :

La société Vinci Energies International & Systems, société par actions simplifiée au capital de 102 490 521,54 euros, immatriculée au Registre du Commerce et des Sociétés de Nanterre sous le numéro 537 915 498, dont le siège est au 64, avenue de Colmar – 92500 Rueil-Malmaison,

Représentée par Monsieur Arnaud GRISON, Président,

Agissant en qualité de seule associée (ci-après l'"**Associé Unique**") de la société COMSIP, et à ce titre propriétaire des 150 010 actions composant le capital social de la Société.

Déclare que la société KPMG SA, Commissaire aux comptes titulaire, a été informée des présentes décisions conformément à la loi et aux statuts et est absente et excusée,

Rappelle qu'elle est appelée à statuer sur l'ordre du jour ci-après reproduit :

- Lecture du rapport de gestion du Président,
- Lecture du rapport du Commissaire aux comptes sur l'exercice clos le 31 décembre 2019,
- Approbation des comptes de l'exercice clos le 31 décembre 2019,
- Affectation du résultat,
- Conventions réglementées,
- Pouvoirs pour les formalités légales.

L'Associé Unique prend connaissance des documents suivants, lesquels ont été mis à sa disposition au siège social :

- Une copie de la lettre de convocation, indiquant l'ordre du jour, adressée au Commissaire aux comptes et l'accusé de réception y afférent,
- Les comptes annuels arrêtés au 31 décembre 2019,
- Le rapport de gestion établi par le Président,
- Le rapport du Commissaire aux comptes,
- Un exemplaire des statuts de la Société.

Puis l'Associé Unique adopte les décisions suivantes figurant à l'ordre du jour :

PREMIERE DECISION

Approbation des Comptes Annuels de l'exercice clos le 31 décembre 2019

L'Associé Unique, connaissance prise du rapport de gestion du Président et du rapport du Commissaire aux comptes sur l'exercice clos le 31 décembre 2019, **approuve** les comptes annuels de l'exercice clos le 31 décembre 2019, tels qu'ils lui ont été présentés, ainsi que les opérations traduites dans ces comptes ou résumées dans ces rapports, lesdits comptes faisant apparaître une perte de (-) 50 130,74 euros.

L'Associé Unique **approuve** le montant des dépenses non déductibles de l'impôt sur les sociétés, visées à l'article 39.4 du Code Général des Impôts qui s'élève à 3 405 euros.

En conséquence, l'Associé Unique donne au Président quitus entier et sans réserve de l'exécution de son mandat pour l'exercice écoulé.

DEUXIEME DECISION

Affectation du Résultat de l'Exercice clos le 31 décembre 2019

L'Associé Unique :

décide en conséquence d'affecter ce bénéfice de la manière suivante :

- Imputation d'un montant de (-) 50 130,74 euros sur le poste « report à nouveau », portant ce dernier d'un montant de (-) 3 666 667,77 euros au 31 décembre 2019 (avant affectation) à un montant de (-) 3 716 798,51 euros au 31 décembre 2019 (après affectation).

prend acte qu'au cours des 3 précédents exercices la Société a procédé aux distributions de dividendes suivantes :

- Au titre de l'exercice clos le 31 décembre 2018 : il n'a été procédé à aucune distribution de dividende,
- Au titre de l'exercice clos le 31 décembre 2017 : il n'a été procédé à aucune distribution de dividende,
- Au titre de l'exercice clos le 31 décembre 2016 : il n'a été procédé à aucune distribution de dividende.

TROISIEME DECISION

Conventions réglementées

L'Associé Unique prend acte qu'aucune convention visée à l'article L. 227-10 du Code de commerce n'a été conclue par la Société au cours de l'exercice écoulé.

QUATRIEME DECISION

Pouvoirs pour les formalités légales

L'Associé Unique confère tous pouvoirs au porteur d'un original, d'une copie certifiée conforme ou d'un extrait du procès-verbal des présentes décisions à l'effet d'accomplir toutes formalités légales requises.

De tout ce que dessus, il a été dressé le présent procès-verbal signé par l'Associé Unique et répertorié sur le registre des décisions de l'Associé Unique.



Vinci Energies International & Systems

Associé Unique

Représenté par son Président

M. Arnaud GRISON

COMSIP

Société par Actions Simplifiée au capital de 15 001 000 Euros
Siège social : 266, avenue du Président Wilson
93200 Saint-Denis
529 215 212 RCS Bobigny

(ci-après la « **Société** »)

KPMG SA

Madame Karine Dupré

2, Avenue Gambetta
Tour EQHO – CS 60055
92066 PARIS LA DEFENSE CEDEX

Saint-Denis, le 15 avril 2020

Objet : COMSIP - Conventions réglementées exercice 2019

Madame,

J'ai l'honneur de vous informer qu'aucune convention réglementée au sens de l'article L. 227-10 du Code de Commerce n'a été conclue par la Société au cours de l'exercice clos le 31 décembre 2019.

Je vous prie d'agréer, Madame, l'assurance de ma considération distinguée.



Yannick SEIGNEUR
Le Président

COMSIP

Société par Actions Simplifiée au capital de 15 001 000 Euros
Siège social : 266, avenue du Président Wilson
93200 Saint-Denis
529 215 212 RCS Bobigny

(ci-après la « **Société** »)

**DECISIONS DU PRESIDENT
DU 15 AVRIL 2020**

L'an Deux Mille Vingt,
Le quinze avril, à 16 heures,

Monsieur Yannick SEIGNEUR, Président, a statué sur les points suivants :

- Examen et arrêté des comptes de l'exercice clos le 31 décembre 2019,
- Proposition d'affectation du résultat de l'exercice,
- Préparation des Décisions de l'Associé Unique relatives à l'approbation des comptes clos le 31 décembre 2019 et du Rapport de gestion.

PREMIERE DECISION

Examen et arrêté des comptes de l'exercice clos le 31 décembre 2019

Le Président procède à l'examen des comptes de l'exercice social clos le 31 décembre 2019.

Le Président arrête définitivement les comptes de l'exercice clos le 31 décembre 2019 qui font apparaître une perte de (-) 50 130,74 euros.

DEUXIEME DECISION

Proposition d'affectation du résultat de l'exercice

Le Président, après avoir constaté que les comptes clos au 31 décembre 2019 font apparaître une perte de (-) 50 130,74 euros, propose d'imputer d'un montant de (-) 50 130,74 euros sur le poste « report à nouveau », portant ce dernier d'un montant de (-) 3 666 667,77 euros au 31 décembre 2019 (avant affectation) à un montant de (-) 3 716 798,51 euros au 31 décembre 2019 (après affectation).


TROISIEME DECISION

Préparation des Décisions de l'Associé Unique relatives à l'approbation des comptes clos le 31 décembre 2019

Le Président invite l'Associé Unique à statuer le 7 mai 2020 à 10 heures par Décisions Unilatérales sur les points suivants :

- Lecture du rapport de gestion du Président,
- Lecture du rapport du Commissaire aux comptes sur l'exercice clos le 31 décembre 2019,
- Approbation des comptes de l'exercice clos le 31 décembre 2019,
- Affectation du résultat,
- Conventions réglementées,
- Pouvoirs pour les formalités légales.

Le Président arrête ensuite les termes du rapport qu'il présentera à l'Associé Unique, ainsi que le texte des résolutions. Un exemplaire de ce rapport de gestion sera mis à la disposition du Commissaire aux comptes dans les plus courts délais.



Yannick SEIGNEUR
Le Président

COMSIP

Société par Actions Simplifiée au capital de 15 001 000 Euros
Siège Social : 266, avenue du Président Wilson
93200 Saint-Denis
529 215 212 RCS Bobigny

(ci-après la « **Société** »)

RAPPORT DE GESTION établi par le Président et présenté à l'Associé Unique sur l'exercice 1^{er} janvier – 31 décembre 2019

Conformément à la loi et aux statuts, nous vous rendons compte de la situation et de l'activité de notre Société durant l'exercice de douze mois clos le 31 décembre 2019 et soumettons à votre approbation les comptes dudit exercice.

Vous entendrez la lecture du rapport de KPMG SA, Commissaire aux comptes.

Le rapport du Commissaire aux comptes, le rapport de gestion ainsi que les comptes annuels ont été mis à votre disposition au siège social dans les conditions et délais prévus par la loi, afin que vous puissiez en prendre connaissance.

Les comptes qui vous sont présentés ont été établis dans le respect des dispositions du plan comptable, et en observant les principes de prudence et de sincérité. Les principes comptables sont établis sur le principe de reconnaissance du chiffre d'affaires selon la méthode dite "à l'avancement".

ACTIVITE DE LA SOCIETE

Le **chiffre d'affaires** total réalisé par la Société s'élève à **11 446 407,36 €** en 2019 (15 065 288,02 € en 2018).

Le **résultat net** s'élève à **(-) 50 130,74 €** en 2019 (550 684,24 € en 2018) ce qui reflète un résultat d'exploitation de 171 476,33 € (897 807,35 € en 2018), un résultat financier de 1 109,36 € (120 207,09 € en 2018) et un résultat exceptionnel de **(-) 339,50 €** ((-) 103 078,06 € 2018). La charge d'impôt comptabilisée s'élève à 222 376,93 € (364 252,14 € en 2018).

EVENEMENTS IMPORTANTS SURVENUS AU COURS DE L'EXERCICE

L'exercice 2019 est marqué par la continuité du projet Flamanville avec plus de 18 positions vendues par la Société.

TOTAL n'a pas lancé de nouveaux projets en 2019 excepté SOHAR en OMAN. 3 positions actuellement à la Défense pour les études.

Activité soutenue sur les projets AQUARIUS (6 positions) et ARIANE 6 (3 positions à Kourou).

ACTIVITE DES FILIALES AU COURS DE L'EXERCICE

La Société ne détenait aucune participation dans des filiales au cours de l'exercice 2019.

EVENEMENTS IMPORTANTS SURVENUS DEPUIS LA CLOTURE DE L'EXERCICE

Dans le contexte évolutif de cette crise sanitaire majeure, la sécurité des équipes, partenaires, sous-traitants, clients et parties prenantes de COMSIP restent des priorités absolues.

Après un niveau d'activité soutenu depuis le début de l'année, la mise en place des mesures de confinement en France a entraîné une interruption de très nombreux chantiers. Des démarches auprès des pouvoirs publics ont été entreprises par les organisations professionnelles afin de définir les conditions permettant la reprise progressive des travaux tout en assurant la sécurité sanitaire des intervenants.

La Société a mis en place un dispositif de télétravail pour les collaborateurs dont la présence sur site n'est pas requise. Ce dispositif a été appliqué en France ainsi qu'à l'International avec pour but de maintenir une continuité de l'activité dans la mesure du possible.

Le risque principal de cette crise sanitaire consiste en des retards de réalisation des affaires ou chantiers conduisant à un décalage dans la reconnaissance du chiffre d'affaires. A ce stade de l'épidémie, et sans visibilité sur la fin de la période de confinement, il est difficile de mesurer les impacts sur l'activité et le résultat.

La Société s'attend à devoir faire face à une baisse prononcée mais limitée dans le temps de son chiffre d'affaires. Elle met en œuvre les mesures permettant d'ajuster les dépenses et de revoir le phasage des investissements.

Par ailleurs, des démarches ont été entamées auprès des autorités compétentes afin de mettre en place des mesures d'activité partielle.

ACTIVITE DE LA SOCIETE EN MATIERE DE RECHERCHE ET DEVELOPPEMENT

Eu égard à l'article L.232-1 du code de commerce, nous vous informons que la Société n'a effectué aucune activité de recherche et développement au cours de l'exercice écoulé.

PERSPECTIVES D'AVENIR

2020 devrait voir le démarrage du projet Papouasie Nouvelle Guinée pour TOTAL.

Augmentation des contrats au Gabon pour la filiale TOTAL Gabon et PERENCO et une activité encore plus soutenue en Angola avec le projet PBF.

Les positions sur Flamanville devraient diminuer progressivement avec une moyenne lissée de 15 positions.

Plusieurs Appels d'Offres sont en cours, notamment celui pour le projet Absheron en Azerbaïdjan et le projet NOC au Qatar.

RESULTATS – AFFECTATION

Examen des comptes et résultats

L'exercice clos le 31 décembre 2019 se traduit par une perte de 50 130,74 euros.

Proposition d'affectation du résultat

Nous vous proposons de bien vouloir approuver les comptes de l'exercice (bilan, compte de résultat et annexes) tels qu'ils vous sont présentés et qui font apparaître une perte de 50 130,74 euros.

Nous vous proposons en conséquence d'affecter ce bénéfice de la manière suivante :

- Imputation d'un montant de (-) 50 130,74 euros sur le poste « report à nouveau », portant ce dernier d'un montant de (-) 3 666 667,77 euros au 31 décembre 2019 (avant affectation) à un montant de (-) 3 716 798,51 euros au 31 décembre 2019 (après affectation).

Il est rappelé qu'au cours des 3 précédents exercices la Société a procédé aux distributions de dividendes suivantes :

- Au titre de l'exercice clos le 31 décembre 2017 : il n'a été procédé à aucune distribution de dividende,
- Au titre de l'exercice clos le 31 décembre 2016 : il n'a été procédé à aucune distribution de dividende,
- Au titre de l'exercice clos le 31 décembre 2015 : il n'a été procédé à aucune distribution de dividende.

DEPENSES NON DEDUCTIBLES FISCALEMENT

Conformément aux dispositions de l'article 223 *quater* et *quinquies* du Code Général des Impôts, les comptes prennent en charge une somme de 3 405 €.

CONVENTIONS REGLEMENTEES

Nous vous signalons qu'aucune convention réglementée relevant des dispositions de l'article L.227-10 du Code de Commerce n'a été conclue par la Société au cours de l'exercice écoulé.

INFORMATIONS SUR LES DELAIS DE PAIEMENT

Conformément aux dispositions visant à contrôler le respect de la réduction des délais de paiement entre professionnels dans le cadre de la loi de Modernisation de l'économie (LME), et le décret n°2015-1553 du 27 novembre 2015 publié pour l'application de l'article L. 441-6-1 du code de commerce, nous vous communiquons ci-après les informations relatives aux délais de paiement des fournisseurs et des clients pour l'exercice 2019.

Factures reçues et émises non réglées à la date de clôture de l'exercice dont le terme est échu

	Article D. 441 I - 1° : Factures <i>reçues</i> non réglées à la date de clôture de l'exercice dont le terme est échu						Article D. 441 I - 2° : Factures <i>émises</i> non réglées à la date de clôture de l'exercice dont le terme est échu					
	0 jour (indicatif)	1 à 30 jours	31 à 60 jours	61 à 90 jours	91 jours et plus	Total (1 jour et plus)	0 jour (indicatif)	1 à 30 jours	31 à 60 jours	61 à 90 jours	91 jours et plus	Total (1 jour et plus)
(A) Tranches de retard de paiement												
Nombre de factures concernées	17				2	84						38
Montant total des factures concernées (TTC)	201 179	6 336			9 264	2 928	1 118 691	43 557	180 135	140 908	168 395	532 995
Pourcentage du montant total des achats de l'exercice (TTC)	-3,65%	-0,12%	0,00%	0,00%	0,17%	0,05%						
Pourcentage du chiffre d'affaires de l'exercice (TTC)							9,05%	0,35%	1,46%	1,14%	1,36%	4,31%
(B) Factures exclues du (A) relatives à des dettes et créances litigieuses ou non comptabilisées												
Nombre des factures exclues	0						0					
Montant total des factures exclues (préciser HT ou TTC)												
(C) Délais de paiement de référence utilisés (contractuel ou délai légal - article L.441-6 ou article L.443-1 du code de commerce)												
Délais de paiement utilisés pour le calcul des retards de paiement	Délais contractuels : 60 jours date d'émission ou 45 jours fin de mois Délais légaux : 30 jours date de réception des marchandises ou exécution de la prestation						Délais contractuels : 60 jours date d'émission ou 45 jours fin de mois Délais légaux : 30 jours date de réception des marchandises ou exécution de la prestation					

13

PRISES DE CONTROLE OU DE PARTICIPATIONS

Néant.

SUCCURSALES

La Société dispose d'une succursale à Azerbaïdjan domiciliée à l'adresse suivante :

78 Nizami Street
Apartment 16
Baku AZ
1000 République d'Azerbaïdjan

ETABLISSEMENTS STABLES

La Société dispose d'un établissement stable en Norvège enregistré à l'adresse suivante :


c/o CCFN Services AS
Oscars gate 27
0352 OSLO
NORWAY

ACTIONNARIAT DES SALARIES

Nous vous précisons, qu'à la clôture de l'exercice, aucune action de la société faisant l'objet d'une gestion collective n'est détenue par le personnel de la société ou celui de ses filiales.

MANDATAIRES SOCIAUX – COMMISSARIAT AUX COMPTES

Aucun mandat social exercé dans la Société n'arrive à expiration en 2020.



Yannick SEIGNEUR
Président
COMSIP

ANNEXES :

- 1- Bilan
- 2- Compte de résultat

BILAN

Bilan actif

Bilan Actif	Exercice N		Exercice N-1	
	Debit	Credit	Debit	Credit
Capital souscrit non appelé (I)	0,00		0,00	0,00
Frais d'établissement	0,00	0,00	0,00	0,00
Frais de développement	0,00	0,00	0,00	0,00
Concessions, brevets et droits similaires	0,00	0,00	0,00	0,00
Fonds commercial	15 147 834,14	5 000 000,00	15 147 834,14	15 147 834,14
Autres immobilisations incorporelles	0,00	0,00	0,00	0,00
Avances sur immobilisations incorporelles	0,00	0,00	0,00	0,00
TOTAL Immobilisations incorporelles	15 147 834,14	5 000 000,00	15 147 834,14	15 147 834,14
Terrains	0,00	0,00	0,00	0,00
Constructions	0,00	0,00	0,00	0,00
Installations techniques, matériel	0,00	0,00	0,00	0,00
Autres immobilisations corporelles	133 189,44	82 169,44	71 020,00	97 279,00
Immobilisations en cours	0,00	0,00	0,00	0,00
Avances et acomptes	0,00	0,00	0,00	0,00
TOTAL Immobilisations corporelles	133 189,44	82 169,44	71 020,00	97 279,00
Participations selon la méthode de mix	0,00	0,00	0,00	0,00
Autres participations	0,00	0,00	0,00	0,00
Créances rattachées à des participations	0,00	0,00	0,00	0,00
Autres titres immobilisés	0,00	0,00	0,00	0,00
Prêts	4 000,00	0,00	4 000,00	0,00
Autres immobilisations financières	40 081,80	0,00	40 081,80	40 081,80
TOTAL Immobilisations financières	44 081,80	0,00	44 081,80	40 081,80
Total Actif Immobilisé (II)	15 325 105,38	5 082 169,44	15 262 935,94	15 285 194,94
Matières premières approvisionnements	0,00	0,00	0,00	0,00
En cours de production de biens	0,00	0,00	0,00	0,00
En cours de production de services	0,00	0,00	0,00	0,00
Produits intermédiaires et fins	0,00	0,00	0,00	0,00
Marchandises	0,00	0,00	0,00	0,00
TOTAL Stock	0,00	0,00	0,00	0,00
Avances et acomptes versés sur commandes	0,00	0,00	0,00	0,00
Clients et comptes rattachés	2 472 737,08	38 920,00	2 433 817,08	2 299 138,12
Autres créances	261 792,77	0,00	281 792,77	308 694,02
Capital souscrit et appelé, non versé	0,00	0,00	0,00	0,00
TOTAL Créances	2 734 529,85	38 920,00	2 695 609,85	2 608 030,14
Valeurs mobilières de placement	0,00	0,00	0,00	0,00
dont actions propres				
Disponibilités	1 591 031,76	0,00	1 591 031,76	1 533 137,25
TOTAL Disponibilités	1 591 031,76	0,00	1 591 031,76	1 533 137,25
Charges constatées d'avance	0,00	0,00	0,00	0,00
Total Actif Circulant (III)	4 325 561,61	38 920,00	4 286 641,61	4 141 167,39
Frais d'émission d'emprunt à étaler (IV)	0,00		0,00	0,00
Prime de remboursement des obligations (V)	0,00		0,00	0,00
Ecart de conversion actif (VI)	1 558,34		1 558,34	50,70
Total Général (I à VI)	19 652 223,33	5 121 089,44	19 549 577,55	19 894 418,03

4

BILAN

Bilan passif

BILAN PASSIF		Exercice (N)	Exercice (N-1)
Capital social ou individuel	dont verse 0	15 001 000,00	15 001 000,00
Primes d'émission, de fusion, de report,		49 000,00	49 000,00
Ecart de réévaluation	dont écart d'équivalence 0	0,00	0,00
Réserve légale		68 315,32	68 315,32
Réserves statutaires ou contractuelles		0,00	0,00
Réserves réglementées	dont réserve des prov. fluctuation des cours 0	0,00	0,00
Autres réserves	dont réserve achat d'œuvres originales d'artistes 0	0,00	0,00
TOTAL Réserves		68 315,32	68 315,32
Report à nouveau		3 868 687,77	4 217 352,01
RESULTAT DE L'EXERCICE (bénéfice ou perte)		-60 130,74	650 684,24
Subventions d'investissement		0,00	0,00
Provisions réglementées		0,00	0,00
TOTAL CAPITAUX PROPRES (I)		11 419 516,81	11 469 647,55
Produit des émissions de titres participatifs		0,00	0,00
Avances conditionnées		0,00	0,00
TOTAL AUTRES FONDS PROPRES (II)		0,00	0,00
Provisions pour risques		484 186,84	393 623,75
Provisions pour charges		951 040,00	1 053 649,86
TOTAL PROVISIONS POUR RISQUES ET CHARGES (III)		1 435 226,84	1 447 273,61
Emprunts obligataires convertibles		0,00	0,00
Autres emprunts obligataires		0,00	0,00
Emprunts et dettes auprès des établissements de crédit		0,00	0,00
Emprunts et dettes financières	dont emprunts participatifs 0 divers	0,00	0,00
TOTAL Dettes financières		0,00	0,00
Avances et acomptes reçus sur commandes en cours		0,00	0,00
Dettes fournisseurs et comptes rattachés		307 327,21	152 328,84
Dettes fiscales et sociales		1 005 907,86	1 078 370,42
Dettes sur immobilisations et comptes rattachés		0,00	0,00
Autres dettes		65 426,75	31 751,00
TOTAL Dettes d'exploitation		1 398 661,82	1 262 450,26
Produits constatés d'avance		293 985,15	245 887,41
TOTAL DETTES (IV)		1 692 626,77	1 508 317,67
Ecart de conversion (Passif (V))		3 783,47	1 177,20
TOTAL GENERAL - PASSIF (I à V)		14 551 133,89	14 426 416,03

COMpte DE RESULTAT

Compte de resultat

COMpte DE RESULTAT	Exercice N			Exercice N-1	
	France	Exportation	Total		
Ventes de marchandises	0	0	0,00	0,00	
Production vendue biens	0	0	0,00	0,00	
Production vendue services	6 032 647,50	5 413 759,68	11 446 407,18	15 065 298,02	
Chiffres d'affaires nets	6 032 648	5 413 760	11 446 407,18	15 065 298,02	
Production stockée			0,00	0,00	
Production immobilisée			0,00	0,00	
Subventions d'exploitation			0,00	0,00	
Reprises sur amortissements et provisions transferts de charges			219 123,95	526 963,30	
Autres produits			0,48	0,80	
Total des produits d'exploitation (I)			11 665 531,77	15 592 251,92	
Achats de marchandises (y compris droits de douane)			0,00	0,00	
Variation de stock (marchandises)			0,00	0,00	
Achats de matières premières et autres approvisionnements (y compris droits de douane)			34 037,91	4 686,98	
Variation de stock (matières premières et approvisionnements)			0,00	0,00	
Autres achats et charges externes			5 505 457,06	7 877 150,34	
Impôts, taxes et versements assimilés			144 984,54	420 736,20	
Salaires et traitements			4 341 602,14	4 841 216,74	
Charges sociales			1 232 414,87	1 407 280,56	
Dotations d'exploitation			Dotations aux amortissements	28 850,61	27 270,53
			Dotations aux provisions	0,00	0,00
			Sur actif circulant dotations aux provisions	38 920,00	20 455,50
			Pour risques et charges dotations aux provisions	220 819,65	298 611,33
Autres charges			15 244,08	6 206,35	
Total des charges d'exploitation (II)			11 494 055,44	14 634 444,57	
RESULTAT D'EXPLOITATION			171 476,33	957 807,35	
Bénéfice attribué ou perte transférée (III)			0,00	0,00	
Perte supportée ou bénéfice transféré (IV)			0,00	0,00	
Produits financiers de participations			0,00	0,00	
Produits des autres valeurs mobilières et créances de l'actif immobilisé			0,00	626,60	
Autres intérêts et produits assimilés			1 378,35	0,00	
Reprises sur provisions et transferts de charges			0,00	0,00	
Différences positives de change			6 755,63	158 214,68	
Produits nets sur cessions de valeurs mobilières de placement			0,00	0,00	
Total des produits financiers (V)			8 134,98	158 841,28	
Dotations financières aux amortissements et provisions			1 188,62	259,18	
Intérêts et charges assimilés			0,00	9,25	
Différences négatives de change			5 855,80	38 385,76	
Charges nettes sur cessions de valeurs mobilières de placement			0,00	0,00	
Total des charges financières (VI)			7 022,42	38 634,19	
RESULTAT FINANCIER			1 112,56	120 207,09	
RESULTAT COURANT AVANT IMPOTS (I+II+III+IV+V-VI)			172 588,89	1 078 014,44	

COMPTE DE RESULTAT

Compte de resultat (suite)

COMPTE DE RESULTAT (suite)	Exercice N	Exercice N-1
Produits exceptionnels sur opérations de gestion	0,00	813,54
Produits exceptionnels sur opérations en capital	0,00	0,00
Reprises sur provisions et transferts de charges	0,00	0,00
Total des produits exceptionnels (V)	0,00	813,54
Charges exceptionnelles sur opérations de gestion	339,60	103 588,80
Charges exceptionnelles sur opérations en capital	0,00	323,00
Dotations exceptionnelles aux amortissements et provisions	0,00	0,00
Total des charges exceptionnelles (VII)	339,60	103 911,80
RESULTAT EXCEPTIONNEL (VI - VII)	-339,60	-103 098,26
Participation des salariés aux résultats de l'entreprise (IX)	0,00	0,00
Impôts sur les bénéfices (X)	222 376,93	364 252,14
TOTAL DES PRODUITS (I + III + V + VII)	11 673 683,75	13 751 908,74
TOTAL DES CHARGES (II + IV + VI + VIII + IX + X)	11 723 794,49	15 201 222,50
BÉNÉFICE OU PERTE (total des produits - total des charges)	-50 110,74	550 686,24