

Årsredovisning

för

Fyndiq AB

556792-1712

Räkenskapsåret

2021

Innehållsförteckning


Förvaltningsberättelse	1-3
Resultaträkning	4
Balansräkning	5-6
Kassaflödesanalys	7
Noter	8-16
Underskrift	17

Fastställelseintyg

Undertecknad verkställande direktör i Fyndiq AB intygar att resultaträkningen och balansräkningen i årsredovisningen har fastställts på årsstämma 2022-05-31. Årsstämman beslutade att godkänna styrelsens förslag till resultatdisposition.

Jag intygar också att innehållet i årsredovisningen, revisionsberättelsen och övriga bifogade handlingar stämmer överens med originalen.

Stockholm 2022-06-01



Fredrik Norberg

Förvaltningsberättelse

Styrelsen och verkställande direktören för Fyndiq AB, org.nr 556792-1712 får härmed avge årsredovisning för 2021. Fyndiq AB har sitt säte i Stockholm, Sverige.

Allmänt om verksamheten

Fyndiq driver Sveriges ledande B2B2C plattform för fyndshopping. Genom sin digitala marknadsplats erbjuder Fyndiq handlare att sälja sina produkter på en säljkanal som når den breda konsumentmarknaden för prisvärda fynd.

Utveckling av företagets verksamhet, resultat och ställning

Flerårsöversikt (Tkr)	2021	2020	2019	2018	2017
Nettoomsättning	562 312 074	519 520 099	330 935 595	327 271 537	328 316 631
Rörelseresultat	30 449 896	-16 259 184	217 318	-34 722 494	-27 521 807
Resultat efter finansiella poster	30 269 857	-19 369 918	-3 538 469	-43 794 556	-31 360 956
Balansomslutning	183 045 423	183 289 132	117 417 981	110 477 207	114 869 938
Soliditet %	30	16	10	14	3
Medelantalet anställda	38	30	27	56	69

Väsentliga händelser under räkenskapsåret

Under året har stort fokus lagts på att ytterligare utöka sortimentet, investera i organisationen samt att expandera geografiskt till de övriga nordiska länderna. Fyndiq är nu även verksamt på de danska, finska och norska marknaderna.

Fyndiq AB:s omsättning och resultat påverkades betydande positivt av försäljning av den egenutvecklade E-handelsplattformen under 2021, vilket skall ses som en engångshändelse.

Fyndiq AB:s nettoomsättning uppgick 2021 till 562 MSEK, vilket är 8% högre än 2020. Fyndiq fortsätter att behålla en stark finansiell position utan externa lån och ett positivt kassaflöde. Bolagsstämman beslutade den 31 mars 2021 om en riktad emission om högst 28 000 teckningsoptioner till ledande befattningshavare.

Risker och osäkerhetsfaktorer

En utdragen lågkonjunktur som kan följa i spåren av pandemin COVID-19, kan påverka den allmänna köpviljan och därmed sänka efterfrågan på bolagets produkter. Fyndiqs positionering mot prisvärda produkter som inte till någon större del innefattar sällanköpsvaror, har historiskt varit relativt lite påverkad vid tidigare lågkonjukturer.

Andra risker kan vara ökad konkurrens från internationella aktörer. Den nordiska marknaden är dock relativt liten och Fyndiq har idag en stark marknadsposition primärt i Sverige.

Händelser efter balansdagen

Konflikt mellan Ryssland och Ukraina har bidragit till ett försämrat säkerhetsläge i Europa och globalt. För Fyndiq AB kan säkerhetsläget utgöra mindre risk för verksamheten (generell minskad efterfrågan på våra produkter från vår kundbas).

Coronautbrott i delar av Kina påverkar verksamheten på kort sikt, dels påverkar det vårt totala utbud av produkter, dels att leveranstider kan påverkas negativt.

Ägarförhållanden

Fyndiq AB är ett privatägt bolag:

Ägare med mer än 10% innehav:	Andel
Philián AB %	17,56
Bisslinge Förvaltning AB %	16,81
Northzone VII L.P %	<u>10,60</u>
	44,97
Övriga ägare %	<u>55,03</u>
Totalt %	100

Förväntad framtida utveckling

Fyndiq AB har en starkt finansiell ställning och ser positivt på framtiden. Bolaget fortsätter att ha en god tillväxttakt. Ledningens bedömning att Fyndiq är väl positionerat för fortsatt tillväxt på den nordiska marknaden.

Förändring av eget kapital

	Aktie- kapital	Fond för utveck- lingsutgifter	Överkurs- fond	Balanserat resultat	Årets resultat	Totalt
Belopp vid årets ingång	507 327	31 470 822	203 519 474	-223 166 448	16 744 417	29 075 592
Disposition enligt beslut av årets årsstämma:						
Omföring av föreg. års resultat				16 744 417	-16 744 417	0
Aktivering av utvecklingskostnad		7 961 482	0	-7 961 482		0
Upplösning till följd av årets avskrivning och nedskrivning på utvecklingsutgift		-7 117 340		7 117 340		0
Optionspremier			1 900 000			1 900 000
Återköp teckningsoptioner			-691 600			-691 600
Årets resultat					23 932 394	23 932 394
Belopp vid årets utgång	507 327	32 314 964	204 727 874	-207 266 173	23 932 394	54 216 386

Totalt per balansdatum 2021-12-31 finns 433 861 teckningsoptioner med rätt att teckna lika många aktier.

Förslag till vinstdisposition

Styrelsen föreslår att till förfogande stående vinstmedel (kronor):

överkursfond	204 727 873
ansamlad förlust	-207 266 173
årets vinst	<u>23 932 394</u>
	21 394 094

disponeras så att i ny räkning överföres	<u>21 394 094</u>
	21 394 094

Företagets resultat och ställning i övrigt framgår av efterföljande resultat- och balansräkning, rapporter över förändring i eget kapital samt noter.
Alla belopp uttrycks i svenska kronor där annat ej anges.

Resultaträkning

	Not	2021-01-01 -2021-12-31	2020-01-01 -2020-12-31
Rörelsens intäkter			
Nettoomsättning		562 312 073	519 520 098
Övriga rörelseintäkter		37 162 903	1 622 469
		<u>599 474 976</u>	<u>521 142 567</u>
Aktiveringar			
Aktiverat arbete för egen räkning		7 961 482	13 059 556
Rörelsens kostnader			
Råvaror och förnödenheter		-421 319 949	-393 685 706
Övriga externa kostnader	4, 6	-109 428 467	-87 052 518
Personalkostnader	3	-38 591 951	-24 783 756
Avskrivningar och nedskrivningar av materiella och immateriella anläggningstillgångar	5	-7 590 263	-44 939 327
Övriga rörelsekostnader		-55 932	0
		<u>-576 986 562</u>	<u>-550 461 307</u>
Rörelseresultat		30 449 896	-16 259 184
Resultat från finansiella poster			
Resultat från andelar i koncernföretag		0	-13 251
Räntekostnader och liknande resultatposter	7	-180 039	-3 097 483
		<u>-180 039</u>	<u>-3 110 734</u>
Resultat efter finansiella poster		30 269 857	-19 369 918
Resultat före skatt		30 269 857	-19 369 918
Skatt på årets resultat	8	-6 337 463	36 114 335
Årets resultat		23 932 394	16 744 417

Balansräkning

Not

2021-12-31

2020-12-31

TILLGÅNGAR

Anläggningstillgångar

Immateriella anläggningstillgångar

Balanserade utgifter för utvecklingsarbeten och liknande arbeten

9

32 314 964

31 470 822

32 314 964

31 470 822

Materiella anläggningstillgångar

Inventarier, verktyg och installationer

10

1 033 761

668 150

1 033 761

668 150

Finansiella anläggningstillgångar

Uppskjuten skattefordran

11

29 776 872

36 114 335

29 776 872

36 114 335

Summa anläggningstillgångar

63 125 597

68 253 307

Omsättningstillgångar

Varulager m m

Råvaror och förnödenheter

852 256

0

852 256

0

Kortfristiga fordringar

Övriga fordringar

18 016 138

15 184 730

Förutbetalda kostnader och upplupna intäkter

12

1 960 843

3 119 611

19 976 981

18 304 341

Kassa och bank

15

99 090 589

96 731 485

Summa omsättningstillgångar

119 919 826

115 035 826

SUMMA TILLGÅNGAR

183 045 423

183 289 133

Balansräkning

EGET KAPITAL OCH SKULDER

	Not	2021-12-31	2020-12-31
Eget kapital	13		
<i>Bundet eget kapital</i>			
Aktiekapital		507 327	507 327
Fond för utvecklingsutgifter		32 314 964	31 470 822
		<u>32 822 291</u>	<u>31 978 149</u>
<i>Fritt eget kapital</i>			
Överkursfond		204 727 873	203 519 473
Balanserad vinst eller förlust		-207 266 173	-223 166 448
Årets resultat		23 932 394	16 744 417
		<u>21 394 094</u>	<u>-2 902 558</u>
Summa eget kapital		54 216 385	29 075 591
Avsättningar			
Uppskjuten skatteskuld	11	0	0
Summa avsättningar		<u>0</u>	<u>0</u>
Kortfristiga skulder			
Leverantörsskulder		18 515 147	14 876 479
Aktuella skatteskulder		361 629	639 867
Övriga skulder	17	107 131 991	134 456 296
Upplupna kostnader och förutbetalda intäkter	16	2 820 271	4 240 900
Summa kortfristiga skulder		<u>128 829 038</u>	<u>154 213 542</u>
SUMMA EGET KAPITAL OCH SKULDER		183 045 423	183 289 133

Kassaflödesanalys	Not	2021-01-01 -2021-12-31	2020-01-01 -2020-12-31
Den löpande verksamheten			
Årets resultat		23 932 394	16 744 417
Uppskjuten skattefordran (inkl. årets skattekostnad)		6 337 463	-36 114 335
Nedskrivning av IT-plattform			25 220 799
Avskrivningar	5	<u>7 590 263</u>	<u>19 718 528</u>
Kassaflöde från den löpande verksamheten före förändring av rörelsekapital		37 860 120	25 569 409
Kassaflöde från förändring av rörelsefordringar och rörelseskulder			
Ökning(-)Minskning(+) av rörelsefordringar		-2 137 765	-654 882
Ökning(-)Minskning(+) av rörelseskulder		<u>-25 771 634</u>	<u>67 480 190</u>
Kassaflöde från den löpande verksamheten		9 950 721	92 394 717
Investeringsverksamheten			
Ökning(-)Minskning(+) av immateriella anläggningstillgångar	9	-7 961 482	-13 059 553
Ökning(-)Minskning(+) av materiella anläggningstillgångar	10	<u>- 838 535</u>	<u>-603 550</u>
Kassaflöde från investeringsverksamheten		-8 800 017	-13 663 103
Finansieringsverksamhet			
Premier avseende teckningsoptioner		1 208 400	199 966
Amortering		<u>0</u>	<u>-20 000 000</u>
Kassaflöde från finansieringsverksamheten		1 208 400	-19 800 034
Årets kassaflöde		2 359 104	58 931 577
Likvida medel vid årets början		96 731 485	37 799 906
Kursdifferens i likvida medel			
Likvida medel vid årets slut		99 090 589	96 731 485

NOTER

Not 1 Redovisnings- och värderingsprinciper

Allmänna upplysningar

Årsredovisningen är upprättad i enlighet med årsredovisningslagen och BFNAR 2012:1 Årsredovisning och koncernredovisning (K3).

Redovisningsprinciperna är oförändrade jämfört med föregående år.

Värderingsprinciper mm

Tillgångar, avsättningar och skulder har värderats utifrån anskaffningsvärden om inget annat anges nedan.

Leasing där företaget är leasetagare

Företaget redovisar samtliga leasingavtal, såväl finansiella som operationella leasingavtal. Operationella leasingavtal redovisas som en kostnad linjärt över leasingperioden.

Omräkning av poster i utländsk valuta

Fordringar och skulder i utländsk valuta har värderats till balansdagens kurs. Kursvinster och kursförluster på rörelsefordringar och rörelseskulder redovisas i rörelseresultatet medan kursvinster och kursförluster på finansiella fordringar och skulder redovisas som finansiella poster.

Intäkter

Nettoomsättningen utgörs av förmedlad försäljning. Intäkter redovisas till det verkliga värdet av den ersättning som erhållits eller kommer att erhållas, med avdrag för mervärdeskatt, rabatter och liknande avdrag.

Intäkter redovisas när äganderätten har överförts till kunden, varmed samtliga villkor nedan är uppfyllda:

- Företaget har överfört de väsentliga risker och fördelar som är förknippade med varornas ägande
- Företaget har inte längre något sådant engagemang i den löpande förvaltningen som vanligtvis förknippas med ägande och utöver inte heller någon reell kontroll över de sålda varorna
- Inkomsten kan beräknas på ett tillförlitligt sätt
- De ekonomiska fördelar som är förknippade med transaktionen sannolikt kommer att tillfalla företaget
- De utgifter som uppkommit eller som förväntas uppkomma till följd av transaktionen kan beräknas på ett tillförlitligt sätt

Anläggningstillgångar

Materiella och immateriella anläggningstillgångar redovisas till anskaffningsvärde minskat med ackumulerade avskrivningar och eventuella nedskrivningar.

Avskrivningsbart belopp utgörs av anskaffningsvärde minskat med ett beräknat restvärde om detta är väsentligt. Avskrivning sker linjärt över den förväntade nyttjandeperioden.

Materiella anläggningstillgångar

Inventarier 5 år

Datorer 3 år

Internt upparbetade immateriella tillgångar:

Immateriella tillgångar 5-7 år beroende på typ av tillgång.

Företaget tillämpar den s.k. "aktiveringsmodellen" avseende internt upparbetade immateriella anläggningstillgångar. Metoden innebär att samtliga utgifter som uppfyller kriterierna i BFNAR 2012:1 aktiveras som immateriell anläggningstillgång och skrivs av under tillgångens beräknade nyttjandeperiod.

Borttagande från balansräkningen

Det redovisade värdet för en materiell och immateriell anläggningstillgång tas bort från balansräkningen vid utrangering eller avyttring eller när några framtida ekonomiska fördelar inte väntas från användningen. Den vinst eller förlust som uppkommer när en materiell anläggningstillgång eller en komponent tas bort från balansräkningen är skillnaden mellan vad som eventuellt erhålls, efter avdrag för direkta försäljningskostnader, och tillgångens redovisade värde. Den realisationsvinst eller realisationsförlust som uppkommer när en materiell anläggningstillgång eller komponent tas bort från balansräkningen redovisas i resultaträkningen som en övrig rörelseintäkt eller övrig rörelsekostnad.

Nedskrivning- materiella och immateriella anläggningstillgångar samt andelar i koncernföretag

Vid varje balansdag analyserar företaget de redovisade värdena för materiella anläggningstillgångar och immateriella tillgångar för att fastställa om det finns någon indikation på att dessa tillgångar har minskat i värde. Om så är fallet, beräknas tillgångens återvinningsvärde för att kunna fastställa värdet av en eventuell nedskrivning. Där det inte är möjligt att beräkna återvinningsvärdet för en enskild tillgång beräknas återvinningsvärdet för den kassagenererande enhet till vilken tillgången hör. Vid varje balansdag gör företaget en bedömning om den tidigare nedskrivningen inte längre är motiverad. Om så är fallet återförs nedskrivningen delvis eller helt. Då en nedskrivning återförs, ökar tillgångens (den kassagenererande enheten) redovisade värde. Det redovisade värdet efter återföring av nedskrivning får inte överskrida det redovisade värde som skulle fastställts om ingen nedskrivning gjorts av tillgången (den kassagenererande enheten) under tidigare år. En återföring av en nedskrivning redovisas direkt i resultaträkningen.

Inkomstskatter

Aktuell skatt beräknas på det skattepliktiga resultatet för perioden. Skattepliktigt resultat skiljer sig från det redovisade resultatet i resultaträkningen då det har justerats för ej skattepliktiga intäkter och ej avdragsgilla kostnader samt för intäkter och kostnader som är skattepliktiga eller avdragsgilla i andra perioder. Aktuell skatteskuld beräknas enligt de skattesatser som gäller per balansdagen. Uppskjuten skatt är inkomstskatt för skattepliktigt resultat avseende framtida räkenskapsår till följd av tidigare transaktioner eller händelser.

Uppskjuten skatt beräknas temporära skillnader. En temporär skillnad finns när det redovisade värdet på en tillgång eller skuld skiljer sig från det skattemässiga värdet. Temporära skillnader beaktas ej i skillnader hänförliga till investeringar i dotterföretag, filialer, intresseföretag eller joint venture om företaget kan styra tidpunkten för återföring av de temporära skillnaderna och et inte är uppenbart att den temporära skillnaden kommer att återföras inom en överskådlig framtid.

Skillnader som härrör från den första redovisningen av goodwill eller vid den första redovisningen av en tillgång eller skuld så vida inte den hänförliga transaktionen är ett rörelseförvärv eller påverkar skatt eller redovisat resultat utgår inte heller temporära skillnader.

Uppskjuten skattefordran avseende underskottsavdrag eller andra framtida skattemässiga avdrag redovisas i den omfattning det är sannolikt att avdragen kan avräknas mot framtida skattemässiga överskott.

Nyckeltalsdefinitioner

Not 2 Väsentliga händelser efter räkenskapsårets slut

Uppskattning och bedömning

Företagets årsredovisning är delvis baserade på antaganden och uppskattningar som tillämpats vid upprättandet av företagets redovisning. De uppskattningar och bedömningar som tillämpats grundar sig på historisk erfarenhet samt vissa antaganden om framtiden, vilket resulterar i beräkning av värdet på tillgångar eller skulder som inte kan fastställas på annat sätt. Verkligt utfall kan avvika från dessa uppskattningar och bedömningar. Nedan följer de mest väsentliga uppskattningarna och bedömningarna som använts vid upprättandet av företags årsredovisning.

Avskrivningstider på anläggningstillgångar

Vid fastställande av nyttjandeperiod för anläggningstillgångar beaktas den historiska utvecklingen samtidigt som antaganden görs om framtida teknisk utveckling. Avskrivningarna baseras på anläggningstillgångarnas nyttjandeperiod med avdrag för eventuellt beräknat restvärde vid nyttjandeperiodens slut. Om teknologin utvecklas snabbare än förväntat eller konkurrens, reglering eller andra marknads-förutsättningar utvecklas på annat sätt än förväntat, kan företagets framtida bedömning om nyttjandeperioder och restvärden påverkas till följd av det.

Värdering av anläggningstillgångar

Bolagets materiella och immateriella anläggningstillgångar upptas till anskaffningsvärde med avdrag för ackumulerade avskrivningar och eventuella nedskrivningar. Avskrivningar görs över beräknad nyttjandeperiod till ett bedömt restvärde. Såväl nyttjandeperiod som restvärde omprövas minst i slutet av varje räkenskapsperiod.

Det redovisade värdet på bolagets anläggningstillgångar prövas närhelst händelser eller ändrade förutsättningar indikerar att det redovisade värdet inte kan återvinnas.

Värdering av finansiella anläggningstillgångar

Uppskjuten skattefordran avseende underskottsavdrag eller andra framtida skattemässiga avdrag redovisas i den omfattning det är sannolikt att avdragen kan avräknas mot framtida skattemässiga överskott

Not 3 Anställda och personalkostnader

	2021	2020
Medelantalet anställda		
Kvinnor	12	9
Män	<u>26</u>	<u>21</u>
	38	30

Redovisning av könsfördelning i företagsledningar

Andelen kvinnor

Styrelsen	0%	0%
Övriga ledande befattningshavare	0%	0%

Löner och andra ersättningar

Styrelse och verkställande direktör	1 383 062	1 330 496
Övriga anställda	<u>24 137 591</u>	<u>15 446 050</u>
	25 520 653	16 776 546

Sociala kostnader

Pensionskostnader för styrelse och verkställande direktör	178 160	171 852
Pensionskostnader för övriga anställda	2 620 256	1 566 675
Övriga sociala avgifter enligt lag och avtal	<u>8 665 053</u>	<u>5 126 500</u>
	11 463 469	6 865 027

Totala löner, ersättningar, sociala kostnader och pensionskostnader

36 984 122 **23 641 573**

Not 4 Arvode till revisorer

Med revisionsuppdrag avses revisorns ersättning för den lagstadgade revisionen. Arbetet innefattar granskning av årsredovisning och bokföringen, styrelsens och verkställande direktörens förvaltning samt arvode för revisionsrådgivning som lämnats i samband med revisionsuppdraget.

	2021	2020
Ernst & Young AB		
Revisionsuppdrag	<u>685 000</u>	<u>573 339</u>
	685 000	573 339

Not 5 Avskrivningar och nedskrivningar av materiella och immateriella anläggningstillgångar

Immateriella anläggningstillgångar		
Avskrivning av IT-plattform	7 117 340	19 205 004
Nedskrivning av IT-plattform	<u>0</u>	<u>25 220 799</u>
	7 117 340	44 425 803
<i>Materiella anläggningstillgångar</i>		
Avskrivning av inventarier	71 950	205 631
Avskrivning av datorer	392 821	206 361
Avskrivning av installationer	<u>8 152</u>	<u>101 532</u>
	472 923	513 524
Totalt	7 590 263	44 939 327

Not 6 Operationell leasing - leasagare

Operationell leasing		
<i>Kostnadsförda leasingavgifter vilka</i>		
består av hyreskontraktet	2 196 973	1 958 720
Ska betalas inom 1 år	2 235 600	173 500
Ska betalas inom 1-5 år	<u>3 726 000</u>	<u>5 961 600</u>
Summa	8 158 573	10 093 820

Samtlig operationell leasing består av hyreskontrakt där hyran regleras årligen den 1 januari med proportionell ökning mot den ändring som Konsumentprisindex undergått.

Skulle det efter kontraktets tecknande uppkomma oförutsedda kostnadsökningar i enlighet med hyresavtalet för fastigheten, ska hyresgästen betala ersättning till hyresvärden för den på lokalen belöpande andelen av den totala årliga kostnadsökningen för fastigheten. Lokalens andel ska anses vara 3,56 procent.

Uppsägning för hyreskontraktet ska ske minst 9 månader före den avtalade hyrestidens utgång. I annat fall är kontraktet för varje gång förlängt med 3 år.

Not 7 Räntekostnader och liknande resultatposter

	2021	2020
Räntekostnader, övriga	<u>180 039</u>	<u>3 097 483</u>
Summa	180 039	3 097 483

Not 8 Aktuell och uppskjuten skatt

Avstämning av effektiv skatt

	2021		2020	
Skatt på årets resultat				
Aktuell skatt		0		0
Effekten av underskott för vilka uppskjuten skatt ej redovisats		0		0
Förändring av uppskjuten skatt avseende temporära skillnader		0		0
Förändring av uppskjuten skattefordran avseende underskott		<u>-6 337 463</u>		<u>36 114 335</u>
Totalt redovisad skatt		-6 337 463		36 114 335

	2021		2020	
	Procent	Belopp	Procent	Belopp
Redovisat resultat före skatt		30 269 857		-19 369 918
Skatt enligt gällande skattesats	20,60	-6 235 591	21,40	4 145 162
Ej avdragsgilla kostnader		-101 872		-5 427 726
Effekt av underskott för vilka uppskjuten skatt redovisas		-6 337 463		36 114 335
Utnyttjat underskottsavdrag		<u>6 337 463</u>		<u>1 282 564</u>
Redovisad skatt		-6 337 463		36 114 335

Not 9 Balanserade utgifter för utvecklingsarbeten och system

	2021-12-31	2020-12-31
Ingående anskaffningsvärden	33 718 737	114 638 292
Årets anskaffning	7 961 482	13 059 553
Årets nedskrivning	<u>0</u>	<u>-93 979 108</u>
Utgående ackumulerade anskaffningsvärden	41 680 219	33 718 737
Vid årets början	-2 247 916	-51 801 220
Årets avskrivningar	-7 117 340	-19 205 004
Årets nedskrivning	<u>0</u>	<u>68 758 309</u>
Utgående ackumulerade avskrivningar	-9 365 256	-2 247 915
Utgående redovisat värde	32 314 963	31 470 822

Balanserade utgifter för utvecklingsarbeten avser den tekniska plattformen som hanterar hela Fyndiqs marknadsplats för handlare och kunder.

Not 10 Inventarier och installationer

	2021-12-31	2020-12-31
Ingående anskaffningsvärden	6 357 965	5 754 415
Årets anskaffning	838 535	603 550
Årets nedskrivning	0	
Utgående ackumulerade anskaffningsvärden	7 196 500	6 357 965
Vid årets början	-5 689 816	-5 176 292
Årets avskrivningar	-472 923	-513 524
Utgående ackumulerade avskrivningar	-6 162 739	-5 689 816
Utgående redovisat värde	1 033 761	668 149

Not 11 Uppskjuten skatt

	Uppskjuten skattefordran	Uppskjuten skatteskuld	Netto
Väsentliga temporära skillnader			
Skattemässigt underskottsavdrag	144 547 922	0	144 547 922
Uppskjuten skattefordran	29 776 872	0	29 776 872

Not 12 Förutbetalda kostnader och upplupna intäkter

	2021-12-31	2020-12-31
Förutbetalda hyror	624 236	583 966
Övriga förutbetalda kostnader	1 336 607	2 535 645
	1 960 843	3 119 611

Not 13 Disposition av vinst eller förlust

2021-12-31

Förslag till vinstdisposition

Beträffande företagens resultat och ställning i övrigt hänvisas till efterföljande resultat- och balansräkning, rapport över förändring i eget kapital samt noter. Alla belopp uttrycks i svenska kronor där ej annat anges.

Överkursfond	204 727 873
Balanserat resultat	-207 266 173
Årets resultat	23 932 394
Styrelsen föreslår att i ny räkning balanseras:	21 394 094

Not 14 Antal aktier och kvotvärde

	2021-12-31	2020-12-31
Namn		
Preferensaktier av klass Y	1 500 911	1 500 911
Stamaktie	3 572 355	3 572 355
Summa	5 073 266	5 073 266
Kvotvärde	10%	10%

Bolagets aktier ges ut i två serier, stamaktier och preferensaktier av serie Y.

Samtliga aktier medför en röst vardera.

Samtliga utbetalningar oavsett om det sker genom vinstutdelning eller annan värdeöverföring fördelas mellan aktier utgivna i de olika aktieslagen på sätt som anges nedan.

1. I första hand ska innehavaren av preferensaktier ha rätt till ett belopp per preferensaktie som motsvarar det högsta av nedan:

- Det totala belopp som betalas vid teckning av preferensaktier dividerat med det totala antalet tecknade, tilldelad och betalda preferensaktier.
- Skifteslikviden dividerat med det totala antalet tecknade, tilldelade och betalda aktier.

2. I andra hand ska innehavaren av stamaktier ha rätt till den eventuellt resterande delen av skifteslikviden

Innehavaren av preferensaktier har rätt att vid var tid omvandla sina aktier till stamaktier.

Not 15 Checkräkningskredit

	2021-12-31	2020-12-31
Beviljad kreditlimit	30 000 000	20 000 000
Outnyttjad del	-30 000 000	-20 000 000
Utnyttjat kreditbelopp	0	0
	0	0

Not 16 Upplupna kostnader och förutbetalda intäkter

	2021-12-31	2020-12-31
Upplupna personalkostnader	1 842 360	951 094
Övriga kostnader	<u>977 910</u>	<u>1 781 462</u>
	2 820 270	2 732 556

Not 17 Övriga kortfristiga skulder

	2021-12-31	2020-12-31
Momsskuld	4 766 689	6 749 811
Källskatt	732 472	503 360
Sociala avgifter	736 196	507 058
Handlarskuld	99 573 029	126 692 667
Övriga skulder	<u>1 323 605</u>	<u>3 400</u>
	107 131 991	134 456 296

Not 18 Ställda säkerheter

	2021-12-31	2020-12-31
Företagsinteckning	<u>44 250 000</u>	<u>44 250 000</u>
	44 250 000	44 250 000

Not 19 Nyckeltalsdefinitioner

Balansomslutning:

Totala tillgångar

Finansiella intäkter:

Poster i finansnetto som är hänförliga till tillgångar (som ingår i sysselsatt kapital).

Soliditet:

Totalt eget kapital / Totala tillgångar

2022060327571

Stockholm den dag som framgår av vår elektroniska underskrift

Paul Fischbein
Styrelseordförande

Christopher Norman
Styrelseledamot

Erik Segerborg
Styrelseledamot


Fredrik Norberg
Verkställande direktör


Vår revisionsberättelse har lämnats den dag som framgår av vår elektroniska underskrift.
Ernst & Young AB

Andreas Nyberg
Auktoriserad revisor

Penneo dokumentryckel: Y5E7E-TE8EE-54B66-ZUSQ4-Q5OQ4-W0YB4

Originalet stämmer
med kopian


SANDRA NOAKSSON
070-340 00 81


Maria Ekébon
0761-802640

PENNEO

Signaturerna i detta dokument är juridiskt bindande. Dokumentet är signerat genom Penneo™ för säker digital signering. Tecknarnas identitet har lagrats, och visas nedan.

"Med min signatur bekräftar jag innehållet och alla datum i detta dokumentet."

Paul Fischbein

ÅR - VD / Styrelseledamot

Serienummer: 19730417xxxx

IP: 83.187.xxx.xxx

2022-05-10 12:31:06 UTC



ERIK SEGERBORG

ÅR - VD / Styrelseledamot

Serienummer: 19851015xxxx

IP: 217.130.xxx.xxx

2022-05-10 12:32:26 UTC



FREDRIK NORBERG

ÅR - VD / Styrelseledamot

Serienummer: 19800504xxxx

IP: 98.128.xxx.xxx

2022-05-10 14:27:30 UTC



CHRISTOFFER NORMAN

ÅR - VD / Styrelseledamot

Serienummer: 19870909xxxx

IP: 89.255.xxx.xxx

2022-05-10 15:43:37 UTC



ANDREAS NYBERG

Aukt. Revisor / Godkänd revisor

Serienummer: 19780625xxxx

IP: 145.62.xxx.xxx

2022-05-11 06:30:36 UTC



Detta dokument är digitalt signerat genom Penneo.com. Den digitala signeringsdatan i dokumentet är säkrad och validerad genom det datorgenererade hashvärdet hos det originella dokumentet. Dokumentet är låst och tidsstämplat med ett certifikat från en betrodd tredje part. All kryptografisk information är innesluten i denna PDF, för framtida validering om så krävs.

Hur man verifierar originaliteten hos dokumentet

Detta dokument är skyddat genom ett Adobe CDS certifikat. När du öppnar

dokumentet i Adobe Reader bör du se att dokumentet är certifierat med **Penneo e-signature service <penneo@penneo.com>** Detta garanterar att dokumentets innehåll inte har ändrats.

Du kan verifiera den kryptografiska informationen i dokumentet genom att använda Penneos validator, som finns på <https://penneo.com/validate>



Building a better
working world

2022060327573

Revisionsberättelse

Till bolagsstämman i Fyndiq AB, org.nr 556792-1712

Rapport om årsredovisningen

Uttalanden

Vi har utfört en revision av årsredovisningen för Fyndiq AB för räkenskapsåret 2021.

Enligt vår uppfattning har årsredovisningen upprättats i enlighet med årsredovisningslagen och ger en i alla väsentliga avseenden rättvisande bild av Fyndiq ABs finansiella ställning per den 31 december 2021 och av dess finansiella resultat och kassaflöde för året enligt årsredovisningslagen. Förvaltningsberättelsen är förenlig med årsredovisningens övriga delar.

Vi tillstyrker därför att bolagsstämman fastställer resultaträkningen och balansräkningen.

Grund för uttalanden

Vi har utfört revisionen enligt International Standards on Auditing (ISA) och god revisionssed i Sverige. Vårt ansvar enligt dessa standarder beskrivs närmare i avsnittet *Revisorns ansvar*. Vi är oberoende i förhållande till Fyndiq AB enligt god revisorssed i Sverige och har i övrigt fullgjort vårt yrkesetiska ansvar enligt dessa krav.

Vi anser att de revisionsbevis vi har inhämtat är tillräckliga och ändamålsenliga som grund för våra uttalanden.

Styrelsens och verkställande direktörens ansvar

Det är styrelsen och verkställande direktören som har ansvaret för att årsredovisningen upprättas och att den ger en rättvisande bild enligt årsredovisningslagen. Styrelsen och verkställande direktören ansvarar även för den interna kontroll som de bedömer är nödvändig för att upprätta en årsredovisning som inte innehåller några väsentliga felaktigheter, vare sig dessa beror på oegentligheter eller misstag.

Vid upprättandet av årsredovisningen ansvarar styrelsen och verkställande direktören för bedömningen av bolagets förmåga att fortsätta verksamheten. De upplyser, när så är tillämpligt, om förhållanden som kan påverka förmågan att fortsätta verksamheten och att använda antagandet om fortsatt drift. Antagandet om fortsatt drift tillämpas dock inte om styrelsen och verkställande direktören avser att likvidera bolaget, upphöra med verksamheten eller inte har något realistiskt alternativ till att göra något av detta.

Revisorns ansvar

Våra mål är att uppnå en rimlig grad av säkerhet om att årsredovisningen som helhet inte innehåller några väsentliga felaktigheter, vare sig dessa beror på oegentligheter eller misstag, och att lämna en revisionsberättelse som innehåller våra uttalanden. Rimlig säkerhet är en hög grad av säkerhet, men är ingen garanti för att en revision som utförs enligt ISA och god revisionssed i Sverige alltid kommer att upptäcka en väsentlig felaktighet om en sådan finns. Felaktigheter kan uppstå på grund av oegentligheter eller misstag och anses vara väsentliga om de enskilt eller tillsammans rimligen kan förväntas påverka de ekonomiska beslut som användare fattar med grund i årsredovisningen.

Som del av en revision enligt ISA använder vi professionellt omdöme och har en professionellt skeptisk inställning under hela revisionen. Dessutom:

- identifierar och bedömer vi riskerna för väsentliga felaktigheter i årsredovisningen, vare sig dessa beror på oegentligheter eller misstag, utformar och utför granskningsåtgärder bland annat utifrån dessa risker och inhämtar revisionsbevis som är tillräckliga och ändamålsenliga för att utgöra en grund för våra uttalanden. Risken för att inte upptäcka en väsentlig felaktighet till följd av oegentligheter är högre än för en väsentlig felaktighet som beror på misstag, eftersom oegentligheter kan innefatta agerande i maskopi, förfalskning, avsiktliga utelämnanden, felaktig information eller åsidosättande av intern kontroll.
- skaffar vi oss en förståelse av den del av bolagets interna kontroll som har betydelse för vår revision för att utforma granskningsåtgärder som är lämpliga med hänsyn till omständigheterna, men inte för att uttala oss om effektiviteten i den interna kontrollen.
- utvärderar vi lämpligheten i de redovisningsprinciper som används och rimligheten i styrelsens och verkställande direktörens uppskattningar i redovisningen och tillhörande upplysningar.
- drar vi en slutsats om lämpligheten i att styrelsen och verkställande direktören använder antagandet om fortsatt drift vid upprättandet av årsredovisningen. Vi drar också en slutsats, med grund i de inhämtade revisionsbevisen, om det finns någon väsentlig osäkerhetsfaktor som avser sådana händelser eller förhållanden som kan leda till betydande tvivel om bolagets förmåga att fortsätta verksamheten. Om vi drar slutsatsen att det finns en väsentlig osäkerhetsfaktor, måste vi i revisionsberättelsen fästa uppmärksamheten på upplysningarna i årsredovisningen om den väsentliga osäkerhetsfaktorn eller, om sådana upplysningar är otillräckliga, modifiera uttalandet om årsredovisningen. Våra slutsatser baseras på de revisionsbevis som inhämtas fram till datumet för revisionsberättelsen. Dock kan framtida händelser eller förhållanden göra att ett bolag inte längre kan fortsätta verksamheten.
- utvärderar vi den övergripande presentationen, strukturen och innehållet i årsredovisningen, däribland upplysningarna, och om årsredovisningen återger de underliggande transaktionerna och händelserna på ett sätt som ger en rättvisande bild.

Vi måste informera styrelsen om bland annat revisionens planerade omfattning och inriktning samt tidpunkten för den. Vi måste också informera om betydelsefulla iakttagelser under revisionen, däribland de eventuella betydande brister i den interna kontrollen som vi identifierat.



Building a better
working world

Rapport om andra krav enligt lagar och andra författningar

Uttalanden

Utöver vår revision av årsredovisningen har vi även utfört en revision av styrelsens och verkställande direktörens förvaltning av Fyndiq AB för år räkenskapsåret 2021 samt av förslaget till dispositioner beträffande bolagets vinst eller förlust.

Vi tillstyrker att bolagsstämman disponerar vinsten enligt förslaget i förvaltningsberättelsen och beviljar styrelsens ledamöter och verkställande direktören ansvarsfrihet för räkenskapsåret.

Grund för uttalanden

Vi har utfört revisionen enligt god revisionssed i Sverige. Vårt ansvar enligt denna beskrivs närmare i avsnittet *Revisorns ansvar*. Vi är oberoende i förhållande till Fyndiq AB enligt god revisionssed i Sverige och har i övrigt fullgjort vårt yrkesetiska ansvar enligt dessa krav.

Vi anser att de revisionsbevis vi har inhämtat är tillräckliga och ändamålsenliga som grund för våra uttalanden.

Styrelsens och verkställande direktörens ansvar

Det är styrelsen som har ansvaret för förslaget till dispositioner beträffande bolagets vinst eller förlust. Vid förslag till utdelning innefattar detta bland annat en bedömning av om utdelningen är försvarlig med hänsyn till de krav som bolagets verksamhetsart, omfattning och risker ställer på storleken av bolagets egna kapital, konsolideringsbehov, likviditet och ställning i övrigt.

Styrelsen ansvarar för bolagets organisation och förvaltningen av bolagets angelägenheter. Detta innefattar bland annat att fortlöpande bedöma bolagets ekonomiska situation och att tillse att bolagets organisation är utformad så att bokföringen, medelsförvaltningen och bolagets ekonomiska angelägenheter i övrigt kontrolleras på ett betryggande sätt. Verkställande direktören ska sköta den löpande förvaltningen enligt styrelsens riktlinjer och anvisningar och bland annat vidta de åtgärder som är nödvändiga för att bolagets bokföring ska fullgöras i överensstämmelse med lag och för att medelsförvaltningen ska skötas på ett betryggande sätt.

Revisorns ansvar

Vårt mål beträffande revisionen av förvaltningen, och därmed vårt uttalande om ansvarsfrihet, är att inhämta revisionsbevis för att med en rimlig grad av säkerhet kunna bedöma om någon styrelseledamot eller verkställande direktören i något väsentligt avseende:

- företagit någon åtgärd eller gjort sig skyldig till någon försummelse som kan föranleda ersättningskyldighet mot bolaget, eller
- på något annat sätt handlat i strid med aktiebolagslagen, årsredovisningslagen eller bolagsordningen.

Vårt mål beträffande revisionen av förslaget till dispositioner av bolagets vinst eller förlust, och därmed vårt uttalande om detta, är att med rimlig grad av säkerhet bedöma om förslaget är förenligt med aktiebolagslagen.

Rimlig säkerhet är en hög grad av säkerhet, men ingen garanti för att en revision som utförs enligt god revisionssed i Sverige alltid kommer att upptäcka åtgärder eller försummelser som kan föranleda ersättningskyldighet mot bolaget, eller att ett förslag till dispositioner av bolagets vinst eller förlust inte är förenligt med aktiebolagslagen.

Som en del av en revision enligt god revisionssed i Sverige använder vi professionellt omdöme och har en professionellt skeptisk inställning under hela revisionen. Granskningen av förvaltningen och förslaget till dispositioner av bolagets vinst eller förlust grundar sig främst på revisionen av räkenskaper. Vilka tillkommande granskningsåtgärder som utförs baseras på vår professionella bedömning med utgångspunkt i risk och väsentlighet. Det innebär att vi fokuserar granskningen på sådana åtgärder, områden och förhållanden som är väsentliga för verksamheten och där avsteg och överträdelse skulle ha särskild betydelse för bolagets situation. Vi går igenom och prövar fattade beslut, beslutsunderlag, vidtagna åtgärder och andra förhållanden som är relevanta för vårt uttalande om ansvarsfrihet. Som underlag för vårt uttalande om styrelsens förslag till dispositioner beträffande bolagets vinst eller förlust har vi granskat om förslaget är förenligt med aktiebolagslagen.

Stockholm den dag som framgår av vår elektroniska underskrift.

Ernst & Young AB

Andreas Nyberg
Auktoriserad revisor

Originalet stämmer
med kopian

Sauk Noor
SAUKORA NOORUSSON
070-3400081

Marie Ek
Marie Ekblom
0761-802640²⁽²⁾

2022060327575

PENNEO

Signaturerna i detta dokument är juridiskt bindande. Dokumentet är signerat genom Penneo™ för säker digital signering.
Tecknarnas identitet har lagrats, och visas nedan.

"Med min signatur bekräftar jag innehållet och alla datum i detta dokumentet."

ANDREAS NYBERG

Auktoriserad revisor

Serienummer: 19780625xxxx

IP: 145.62.xxx.xxx

2022-05-11 06:31:15 UTC



Detta dokument är digitalt signerat genom Penneo.com. Den digitala signeringsdatan i dokumentet är säkrad och validerad genom det datogenererade hashvärdet hos det originella dokumentet. Dokumentet är låst och tidsstämplat med ett certifikat från en betrodd tredje part. All kryptografisk information är innesluten i denna PDF, för framtida validering om så krävs.

Hur man verifierar originaliteten hos dokumentet

Detta dokument är skyddat genom ett Adobe CDS certifikat. När du öppnar

dokumentet i Adobe Reader bör du se att dokumentet är certifierat med **Penneo e-signature service** <penneo@penneo.com> Detta garanterar att dokumentets innehåll inte har ändrats.

Du kan verifiera den kryptografiska informationen i dokumentet genom att använda Penneos validator, som finns på <https://penneo.com/validate>

Penneo dokumentnyckel: NOPCA-16DIF-2EAHF-28805-4ZTUD-ACEJK