

GECONSOLIDEERDE JAARREKENING

CONSOLIDERENDE ONDERNEMING : VAN HOOL

Rechtsvorm : N.V.

Adres : Bernard Van Hoolstraat

Nr : 58 Bus :

Postnummer : 2500 Gemeente : Koningshooikt-Lier

Rechtspersonenregister (RPR) Antwerpen, departement Mechelen

Ondernemingsnummer

0404.060.032

Geconsolideerde jaarrekening voorgelegd aan de algemene vergadering van

16.06.2022

met betrekking tot het boekjaar dat de periode dekt van

01.01.2021

tot

31.12.2021

Vorig boekjaar van

01.01.2020

tot

31.12.2020

De bedragen van het vorig boekjaar zijn identiek met die welke eerder openbaar werden gemaakt :

JA

VOLLEDIGE LIJST met naam, voornamen, beroep, woonplaats (adres, nummer, postnummer en gemeente) en functie in de consoliderende onderneming, van de BESTUURDERS, ZAAKVOERDERS EN COMMISSARISSEN

Van Hool Frank Filip, bedrijfsleider
Rode Dreef 26, 2970 Schilde, BELGIE
BESTUURDER

mandaat : 15/06/2017 - 15/06/2023

Van Hool Jan Bernard, bedrijfsleider
Liersesteenweg 242, 2220 Heist-op-den-Berg, BELGIE
BESTUURDER

mandaat : 15/06/2017 - 15/06/2023

0672.986.196 FiVH Management BV
vertegenwoordigd door Van Hool Filip, bedrijfsleider
Bastijnstraat 59, 2590 Berlaar, BELGIE
BESTUURDER

mandaat : 1/06/2017 - 15/06/2023

0693.706.881 Manax BV
vertegenwoordigd door Luyten Christian, bedrijfsleider
Molenstraat 52, 2640 Mortsel, BELGIE
BESTUURDER

mandaat : 15/06/2018 - 15/06/2023

(eventueel vervolg op blz.)

Handtekening

Handtekening

Jan Van Hool
bestuurderFiVH Management BV
vertegenwoordigd door Filip Van Hool
bestuurder

Vervolg van de lijst der BESTUURDERS, ZAAKVOERDERS en COMMISSARISSEN

0476.741.241 Clement De Meersman BV
vertegenwoordigd door De Meersman Clement, bedrijfsleider
Leffingestraat 17, 8000 Brugge, BELGIE
BESTUURDER mandaat : 13/12/2018 - 16/06/2022

0872.584.878 Eenbeek BV
vertegenwoordigd door Krott Werner, bedrijfsleider
Walbosstraat 57, 9070 Destelbergen, BELGIE
BESTUURDER mandaat : 23/10/2018 - 16/06/2022

0870.538.079 Peter Ramaut BV
vertegenwoordigd door Ramaut Peter, bedrijfsleider
Snepdreef 39, 9940 Evergem, BELGIE
BESTUURDER mandaat : 23/10/2018 - 16/06/2022

0446.334.711 EY Bedrijfsrevisoren BV (B00160)

De Kleetlaan 2, 1831 Diegem, BELGIE
COMMISSARIS mandaat : 17/06/2019 - 16/06/2022
vertegenwoordigd door :
Daniel Wuyts (A01979)
Bedrijfsrevisor

GECONSOLIDEERDE BALANS NA WINSTVERDELING

A C T I V A	Codes	31.12.2021	31.12.2020
OPRICHTINGSKOSTEN	20	3.308.710	3.182.636
VASTE ACTIVA	21/28	71.492.978	71.388.123
IMMATERIELE VASTE ACTIVA	21	25.086.230	20.951.263
CONSOLIDATIEVERSCHILLEN	9920		
MATERIELE VASTE ACTIVA	22/27	27.077.080	30.970.595
Terreinen en gebouwen	22	9.393.798	9.795.573
Installaties, machines en uitrusting	23	15.988.183	18.125.386
Meubilair en rollend materieel	24	1.695.098	2.908.424
Leasing en soortgelijke rechten	25		
Activa in aanbouw en vooruitbetalingen	27	0	141.212
FINANCIELE VASTE ACTIVA	28	19.329.668	19.466.265
Ondernem. waarop vermogensmutatie is toegepast	9921	19.274.781	19.411.108
Deelnemingen	99211	19.274.781	19.411.108
Andere ondernemingen	284/8	54.888	55.158
Deelnemingen, aandelen	284	18.592	18.592
Vorderingen	285/8	36.296	36.566
VLOTTENDE ACTIVA	29/58	332.798.136	383.846.903
VORDERINGEN OP MEER DAN 1 JAAR	29	31.223.099	30.214.009
Handelsvorderingen	290	0	40.000
Overige vorderingen	291	31.223.099	30.174.009
VOORRADEN EN BESTELLINGEN IN UITVOERING	3	174.502.595	195.263.445
Voorraden	30/36	174.502.595	195.263.445
Grond- en hulpstoffen	30/31	85.224.069	80.065.706
Goederen in bewerking	32	46.351.055	32.123.221
Gereed produkt	33	20.654.180	56.346.731
Handelsgoederen	34	22.273.291	26.727.788
VORDERINGEN OP TEN HOOGSTE 1 JAAR	40/41	117.859.818	133.801.891
Handelsvorderingen	40	44.073.069	60.272.142
Overige vorderingen	41	73.786.749	73.529.749
LIQUIDE MIDDELEN	54/58	5.345.639	21.802.594
OVERLOPENDE REKENINGEN	490/1	3.866.985	2.764.965
TOTAAL DER ACTIVA	20/58	407.599.824	458.417.662

GECONSOLIDEERDE BALANS NA WINSTVERDELING (vervolg)

P A S S I V A		31.12.2021	31.12.2020
EIGEN VERMOGEN	10/15	50.322.279	112.806.261
KAPITAAL	10	25.000.000	25.000.000
Geplaatst kapitaal	100	25.000.000	25.000.000
HERWAARDERINGSMEERWAARDEN	12	789.319	789.319
CONSOLIDATIERESERVES	9910	24.778.210	88.636.839
OMREKENINGSVERSCHILLEN	9912	-245.250	-1.619.897
KAPITAALSUBSIDIES	15	0	0
VOORZIENINGEN, UITGESTELDE BELASTINGEN EN BELASTINGLATENTIES	16	17.353.224	22.809.584
VOORZIENINGEN RISICO'S EN KOSTEN	160/5	17.215.523	20.766.315
Pensioenen en soortgelijke verplichtingen	160	3.475.758	4.954.679
Grote herstellings- en onderhoudswerken	162	4.666.821	5.570.193
Milieuverplichtingen	163	2.647.000	2.647.000
Overige risico's en kosten	164/5	6.425.944	7.594.443
UITGESTELDE BELAST. EN BELASTINGLATENTIES	168	137.701	2.043.269
SCHULDEN	17/49	339.924.320	322.801.817
SCHULDEN OP MEER DAN 1 JAAR	17	133.202.637	92.034.188
Financiële schulden	170/4	133.201.060	92.000.000
Leasing- en soortgelijke schulden	172	0	0
Kredietinstellingen	173	133.201.060	92.000.000
Handelsschulden	175	1.577	22.230
Leveranciers	1750	1.577	22.230
Overige schulden	178/9	0	11.957
SCHULDEN OP TEN HOOGSTE 1 JAAR	42/48	196.394.715	197.337.553
Schulden > 1 jaar die binnen het jaar vervallen	42	464.000	20.373.238
Financiële schulden	43	77.474.143	70.000.000
Kredietinstellingen	430/8	77.474.143	70.000.000
Handelsschulden	44	66.912.680	60.311.206
Leveranciers	440/4	66.912.680	60.311.206
Te betalen wissels	441		
Ontvangen vooruitbetalingen op bestellingen	46	8.843.313	14.806.178
Schulden m.b.t. belastingen, bezold. en soc. lasten	45	38.581.886	24.583.528
Belastingen	450/3	4.533.122	7.283.334
Bezoldigingen en sociale lasten	454/9	34.048.765	17.300.195
Overige schulden	47/48	4.118.693	7.263.403
OVERLOPENDE REKENINGEN	492/3	10.326.969	33.430.076
TOTAAL DER PASSIVA	10/49	407.599.824	458.417.662

GECONSOLIDEERDE RESULTATENREKENING

		31.12.2021	31.12.2020
BEDRIJFSOPBRENGSTEN	70/76A	265.757.689	435.106.062
Omzet	70	270.472.993	418.917.974
Wijziging in de voorraad	71	-21.052.947	24.168
Geproduceerde vaste activa	72	10.750.199	11.111.216
Andere bedrijfsopbrengsten	74	5.335.970	4.798.193
Niet-recurrente bedrijfsopbrengsten	76A	251.474	254.511
BEDRIJFSKOSTEN	60/66A	-326.695.720	-486.945.867
Handelsgoederen, grond- en hulpstoffen	60	175.878.085	305.600.620
Inkopen	600/8	180.404.151	299.745.269
Wijziging in de voorraad	609	-4.526.065	5.855.352
Diensten en diverse goederen	61	27.723.327	30.881.736
Bezoldigingen, sociale lasten en pensioenen	62	106.710.186	122.477.148
Afschrijvingen en waardeverminderingen op oprichtingskosten, immat. en mat. vaste activa	630	12.242.991	11.592.607
Waardevermind. op voorraden en handelsvorderingen	631/4	5.439.231	11.134.018
Voorzieningen risico's en kosten	635/7	-3.518.280	-1.151.258
Andere bedrijfskosten	640/8	2.206.004	5.542.041
Niet-recurrente bedrijfskosten	66A	14.177	868.954
BEDRIJFSRESULTAAT	9901	-60.938.031	-51.839.805
FINANCIELE OPBRENGSTEN	75/76B	6.262.424	5.632.294
Recurrente financiële opbrengsten	75	6.229.913	5.620.872
Opbrengsten uit financiële vaste activa	750	0	0
Opbrengsten uit vlottende activa	751	3.923.631	4.441.942
Andere financiële opbrengsten	752/9	2.306.283	1.178.930
Niet-recurrente financiële opbrengsten	76B	32.511	11.422
FINANCIELE KOSTEN	65/66B	-9.740.858	-10.270.292
Recurrente financiële kosten	65	-9.740.858	-10.270.292
Kosten van schulden	650	6.119.959	5.230.342
Waardevermindering vlottende activa	651	0	0
Andere financiële kosten	652/9	3.620.899	5.039.950
Niet-recurrenten financiële kosten	66B	0	0
RESULTAAT BOEKJAAR VOOR BELASTINGEN	9903	-64.416.464	-56.477.803

GECONSOLIDEERDE RESULTATENREKENING (vervolg)

		31.12.2021	31.12.2020
RESULTAAT VH BOEKJAAR VOOR BELASTING	70/66	-64.416.464	-56.477.803
Onttrekking aan de uitgestelde belastingen en belastinglatenties	780	1.922.016	387.014
Overboeking naar de uitgestelde belastingen en belastinglatenties	680	0	0
BELASTINGEN OP HET RESULTAAT	67/77	316.593	-92.487
Belastingen	670/3	-18.532	-399.606
Regularisering van belastingen	77	335.124	307.119
RESULTAAT VAN HET BOEKJAAR	70/67	-62.177.856	-56.183.276
Aandeel in het resultaat van de ondernemingen waarop vermogensmutatie is toegepast	9975	-1.680.773	-9.940.008
Winstresultaten	99751	-1.680.773	-9.940.008
Verliesresultaten	99651		
GECONSOLIDEERD RESULTAAT	9976	-63.858.629	-66.123.285
Aandeel van derden in het resultaat	99761		
Aandeel van de groep in het resultaat	99762	-63.858.629	-66.123.285

TOELICHTING BIJ DE GECONSOLIDEERDE JAARREKENING

CONSOLIDATIEGRONDSLAGEN

De geconsolideerde balans per 31 december 2021 en de geconsolideerde resultatenrekening over 2021 zijn opgesteld conform de bepalingen van het Wetboek van vennootschappen en verenigingen en het koninklijk besluit van 29/04/2019 tot uitvoering van het Wetboek van vennootschappen en verenigingen

Van Hool N.V. bezit met uitzondering van ABC Bus Companies, uitsluitend exclusieve dochterondernemingen. Exclusieve dochterondernemingen zijn ondernemingen waarin direct en indirect een beslissende invloed kan worden uitgeoefend op de aanstelling van de meerderheid van de bestuurders of zaakvoerders of op de oriëntatie van het beleid. Verwacht mag worden dat de exclusieve controlebevoegdheid nagenoeg steeds zal voortvloeien uit het direct en indirect bezit van de meerderheid van de stemrechten.

Ultimo 2021 zijn alle dochterondernemingen met uitzondering van ABC Bus Companies integraal geconsolideerd.

INTEGRAAL GECONSOLIDEERDE DOCHTERONDERNEMINGEN

Hierna volgt een overzicht van de integraal geconsolideerde dochterondernemingen. Het controlepercentage bedraagt overal nagenoeg 100%. Daarom is de rubriek "Belangen van derden" in de geconsolideerde balans per 31 december 2021 niet opgenomen.

- Van Hool France SAS,
rue de la Ferme St. Ladre, BP 30057
65470 Fosses, France
- Van Hool Nederland BV,
Plein 5
8256 AZ Biddinghuizen, Nederland
- Van Hool (U.K.) Limited,
311 Ballards Lane
London, N12 8LY, England
- Van Hool Polska Sp. Z o.o.
Ul. Towarowa 28
00-839 Warszawa, Poland
- Van Hool Österreich GMBH
Untere Donaustrasse 13-15/6
1020 Wien, Oostenrijk
- Van Hool US Holding, Inc
1725 Howard Allen Rd
Morristown, Tennessee, 37813, USA

TOELICHTING BIJ DE GECONSOLIDEERDE JAARREKENING (vervolg 1)**INTEGRAAL GECONSOLIDEERDE DOCHTERONDERNEMINGEN (vervolg)**

- Van Hool US Sales, LLC
1725 Howard Allen Rd
Morristown, Tennessee, 37813, USA
- Van Hool US Real Estate, LLC
1725 Howard Allen Rd
Morristown, Tennessee, 37813, USA
- Van Hool TN Manufacturing, LLC
1725 Howard Allen Rd
Morristown, Tennessee, 37813, USA

ONDERNEMINGEN WAAROP DE VERMOGENSMUTATIEMETHODE IS TOEGEPAST

Gehouden deel van het kapitaal door geconsolideerde ondernemingen en tussenpersonen

ABC Bus Companies, Inc. and Subsidiaries
1506 30th Street, N.W. Faribault, Minnesota
U.S.A.

37,79%

WAARDERINGSREGELS**Samenvatting**Algemeen

Tenzij anders vermeld worden alle activa en passiva nominaal gewaardeerd.

De omrekening van financiële staten in vreemde munten is gebeurd volgens de slotkoersmethode.

De toepassing van deze methode impliceert dat :

- alle balansposten, met uitzondering van het eigen vermogen, worden omgerekend tegen de koers op balansdatum;
- alle posten van de resultatenrekening worden omgerekend tegen de gemiddelde koers van het boekjaar;
- het omrekeningsverschil niet in het resultaat wordt opgenomen maar rechtstreeks in het eigen vermogen wordt verwerkt.

Degressieve afschrijvingen worden ten behoeve van de consolidatie gecorrigeerd naar lineaire.

In activa begrepen intercompany-resultaten worden volledig geëlimineerd.

Oprichtingskosten

Worden afgeschreven voor 100 % of 20 % naargelang hun aard

TOELICHTING BIJ DE GECONSOLIDEERDE JAARREKENING (vervolg 2)**WAARDERINGSREGELS (vervolg)**Immateriële vaste activa

De immateriële vaste activa hebben betrekking op ontwikkelingskosten van stadsbussen, touringcars en industriële voertuigen. Deze kosten zijn omvangrijk en worden voortdurend hernieuwd gezien de technologische ontwikkeling van deze voertuigen. Het ontwerpen produceren en verkopen van zulke voertuigen is de kernactiviteit van de vennootschap. Deze ontwikkelingskosten zullen in de toekomst een positief rendement realiseren. De gekapitaliseerde kosten worden afgeschreven over vier of vijf jaar naargelang het project.

Consolidatieverschillen

Het eerste consolidatieverschil wordt in principe bepaald op de datum van aanschaffing van de deelnemingen of op een nabijzijnde datum. Voor deelnemingen die reeds meerdere jaren in het bezit zijn en die voor de eerste maal in de consolidatie worden opgenomen, kan van bovenstaande regel worden afgeweken indien het eerste consolidatieverschil niet kan worden berekend op de datum van aanschaffing of op een nabijzijnde datum doordat de vereiste gegevens daartoe niet meer beschikbaar zijn of niet meer kunnen worden verkregen.

Positieve consolidatieverschillen worden afgeschreven over een periode van 10 jaar m.b.t. ABC Bus Companies, de overige consolidatieverschillen worden afgeschreven over 5 jaar.

Negatieve consolidatieverschillen worden in de geconsolideerde balans behouden zolang de betreffende ondernemingen in de consolidatiekring zijn opgenomen en zolang de verwachte kosten of ongunstige resultaten, die aanleiding hebben gegeven tot hun ontstaan, niet zijn gerealiseerd.

Negatieve consolidatieverschillen als gevolg van andere oorzaken dan voornoemd, kunnen onmiddellijk aan de reserves worden toegevoegd indien daardoor beter wordt beantwoord aan de vereisten van het getrouwe beeld.

Materiële vaste activa

De materiële vaste activa worden gewaardeerd tegen aanschaffingswaarde onder aftrek van lineair berekende afschrijvingen. De toegepaste afschrijvingspercentages zijn gebaseerd op de bedrijfseconomische levensduur van de betreffende activa.

Deelnemingen in niet geconsolideerde ondernemingen of ondernemingen waarop geen vermogensmutatie is toegepast

Deze deelnemingen worden gewaardeerd tegen aanschaffingswaarde.

Waardeverminderingen worden geboekt in geval van duurzame minderwaarde of ontwaarding, verantwoord door de toestand, de rendabiliteit of de vooruitzichten van de vennootschap waarin de aandelen worden aangehouden.

TOELICHTING BIJ DE GECONSOLIDEERDE JAARREKENING (vervolg 3)**WAARDERINGSREGELS (vervolg)**Vorderingen en schulden

Alle vorderingen en schulden worden gewaardeerd tegen nominale waarde.
Voor dubieuze vorderingen worden passende voorzieningen gevormd.

Voorraden en bestellingen in uitvoering

Voorraden en bestellingen in uitvoering worden gewaardeerd tegen aanschaffingsprijs of vervaardigingsprijs tenzij de marktwaarde lager is. In dit geval worden ze gewaardeerd tegen deze lagere waarde.

Geldbeleggingen

De onder deze rubriek opgenomen effecten en aandelen worden gewaardeerd tegen aanschaffingsprijs. De waardering van andere geldbeleggingen gebeurt tegen nominale waarde.

Waardeverminderingen worden geboekt wanneer de realisatiewaarde op balansdatum lager is dan de aanschaffingswaarde of nominale waarde.

Aanvullende waardeverminderingen worden geboekt om rekening te houden met de evolutie van de realisatie- of marktwaarde.

Voorzieningen voor risico's en kosten

De vereiste voorzieningen voor risico's en kosten worden gevormd.

Daarbij behoren ook passende voorzieningen voor uitgestelde belastingen. Deze voorzieningen worden jaarlijks berekend volgens het actuele belastingtarief en het actuele belastingstelsel.

Indien mogelijk zal reeds rekening worden gehouden met het toekomstig belastingtarief en eventueel te verwachten nieuwe belastingen.

De waardering van alle voorzieningen voor risico's en kosten gebeurt tegen nominale waarde.

		31.12.2021
Uitgestelde belastingen en belastinglatenties		
Uitsplitsing van de post 168 van het passief		137.701
Uitgestelde belastingen	(art.3:54 KB 29.4.2019 WVV)	0
Belastinglatenties	(art.3:119 KB 29.4.2019 WVV)	137.701

TOELICHTING BIJ DE GECONSOLIDEERDE JAARREKENING (vervolg 4)**STAAT VAN DE OPRICHTINGSKOSTEN**

Nettoboekwaarde	
Per einde van het vorige boekjaar	3.182.636
Mutaties tijdens het boekjaar :	
-nieuwe kosten van het boekjaar	941.867
-afschrijvingen	815.793
NETTOBOEKWAARDE PER EINDE V/H BOEKJAAR	3.308.710
waarvan	
Kosten van oprichting of kapitaalverhoging, kosten bij uitgifte van leningen, disagio en andere oprichtingskosten	3.308.710

STAAT VAN DE IMMATERIELE VASTE ACTIVA

	Kosten van ontwikkeling
AANSCHAFFINGSWAARDE	
Per einde van het vorige boekjaar	101.621.948
Mutaties tijdens het boekjaar :	
-aanschaffingen	9.741.073
-overdrachten en buitengebruikstellingen	0
Per einde van het boekjaar	111.363.021
AFSCHRIJVINGEN EN WAARDEVERMINDERINGEN	
Per einde van het vorige boekjaar	80.670.685
Mutaties tijdens het boekjaar :	
-geboekt	5.606.106
-afgeboekt bij overdrachten en buitengebruikstellingen	
Per einde van het boekjaar	86.276.791
NETTOBOEKWAARDE PER EINDE V/H BOEKJAAR	25.086.230

TOELICHTING BIJ DE GECONSOLIDEERDE JAARREKENING (vervolg 5)**STAAT VAN DE MATERIELE VASTE ACTIVA****AANSCHAFFINGSWAARDE**

Per einde van het vorige boekjaar	40.784.318	119.906.910	21.570.804	0	141.212
Mutaties tijdens het boekjaar :					
- aanschaffingen	5.502	2.476.473	246.427		0
- overdrachten en buitengebruikstellingen	0	-4.378	-455.530		-30.372
- overboekingen van een post naar een andere		110.840	0		-110.840
- omrekeningsverschillen	99.161				
Per einde van het boekjaar	40.888.981	122.489.845	21.361.701	0	0

MEERWAARDEN

Per einde van het vorige boekjaar	9.622.885				
Mutaties tijdens het boekjaar:					
- omrekeningsverschil	54.052				
Per einde van het boekjaar	9.676.937				

AFSCHRIJVINGEN EN WAARDEVERMINDERINGEN

Per einde van het vorige boekjaar	40.611.630	101.781.524	18.662.380	0	0
Mutaties tijdens het boekjaar:					
- geboekt	537.064	4.720.138	1.379.683		
- teruggenomen			0		
- afgeboekt na overdrachten en buitengebruikstellingen	0	0	-375.582		
- overgeboekt van een post naar een andere					
- omrekeningsverschillen	23.425				
Per einde van het boekjaar	41.172.120	106.501.662	19.666.481	0	0

NETTO BOEKWAARDE PER EINDE VAN HET BOEKJAAR

waarvan:	9.393.798	15.988.183	1.695.220	0	0
- terreinen en gebouwen				0	

TOELICHTING BIJ DE GECONSOLIDEERDE JAARREKENING (vervolg 6)**STAAT VAN DE FINANCIËLE VASTE ACTIVA**

	Ondernemingen waarop vermogensmutatiemethode is toegepast	Andere ondernemingen
Deelnemingen en maatschappelijke rechten		
AANSCHAFFINGSWAARDE		
Per einde van het vorige boekjaar	16.759.771	18.592
Mutaties tijdens het boekjaar :		
- overboeking	0	
Per einde van het boekjaar	16.759.771	18.592
Mutaties ingevolge toepassing van vermogensmutatiemethode		
Per einde van het vorige boekjaar	2.651.336	
Mutaties tijdens het boekjaar :		
- Aandeel in het resultaat van het boekjaar	-1.680.773	
- Eliminatie van de dividenden m.b.t. deze deelneming	0	
- Aandeel in overige mutaties in het eigen vermogen	1.544.446	
- Overboeking	0	
Per einde van het boekjaar	2.515.009	
NETTO-BOEKWAARDE PER EINDE V.H. BOEKJAAR	19.274.781	18.592

Vorderingen

NETTO-BOEKWAARDE PER EINDE VAN HET VORIGE BOEKJAAR	36.566
Mutaties tijdens het boekjaar :	
- Toevoegingen	0
- Terugbetalingen	-270
- Overige mutaties	0
NETTO-BOEKWAARDE PER EINDE VAN HET BOEKJAAR	36.296

STAAT VAN DE GECONSOLIDEERDE RESERVES

Per einde van het vorige boekjaar	88.636.839
Mutaties tijdens het boekjaar :	
- Aandeel van de groep in het resultaat	-63.858.629
- Andere wijzigingen	
- Herwaarderingmeerwaarden	0
Per einde van het boekjaar	24.778.210

TOELICHTING BIJ DE GECONSOLIDEERDE JAARREKENING (vervolg 7)**STAAT VAN DE CONSOLIDATIEVERSCHILLEN****Positieve consolidatieverschillen**Na toepassing van de
vermogensmutatiemethode

Netto-boekwaarde per einde van het vorige boekjaar	0
Mutaties tijdens het boekjaar :	
NETTO-BOEKWAARDE PER EINDE VAN HET BOEKJAAR	0

STAAT VAN DE SCHULDEN**Uitsplitsing van de schulden met een oorspronkelijke looptijd van meer dan één jaar,
naargelang hun resterende looptijd**

	Hoogstens één jaar	Meer dan 1 jaar hoogstens 5 j.	Meer dan 5 jaar
Financiële schulden	464.000	133.201.060	0
Kredietinstellingen	464.000	133.201.060	0
Handelsschulden		1.577	
Leveranciers		1.577	
Overige schulden		0	
TOTAAL	464.000	133.202.637	0

Gewaarborgde schulden**31.12.2021**Schulden gewaarborgd door zakelijke zekerheden gesteld of onherroepelijk
beloofd op activa van de in de consolidatie opgenomen ondernemingen

Financiële schulden	211.139.203
Kredietinstellingen	211.139.203

**Totaal der schulden gewaarborgd door zakelijke zekerheden gesteld
of onherroepelijk beloofd op activa van de in de consolidatie
opgenomen ondernemingen****211.139.203****RESULTATEN**

	2021	2020
PERSENEELSKOSTEN		
INTEGRAAL GECONSOLIDEERDE ONDERNEMINGEN		
GEMIDDELD PERSENEELSBESTAND		
Arbeiders	2.921	3.233
Bedienden	2.339	2.621
Directiepersoneel	552	580
	30	32
PERSENEELSKOSTEN		
Personeelskosten	106.710.186	122.477.148
GEMIDDELD AANTAL PERSENEELSLEDEN tewerkgesteld in België door de ondernemingen van de groep	2.880	3.195

TOELICHTING BIJ DE GECONSOLIDEERDE JAARREKENING (vervolg 8)**OPBRENGSTEN EN KOSTEN VAN UITZONDERLIJKE OMVANG OF UITZONDERLIJKE MATE VAN VOORKOMEN**

	31.12.2021	31.12.2020
NIET-RECURRENTE OPBRENGSTEN	251.474	254.511
Niet-recurrente bedrijfsopbrengsten	251.474	254.511
Terugneming voorziening voor uitzond risico/kosten	0	0
Meerwaarde realisatie immateriële en materiële VA	25.874	44.744
Andere niet-recurrente bedrijfsopbrengsten	225.601	209.767
Niet-recurrente financiële opbrengsten	0	
Meerwaarde realisatie van financiële vaste activa		
Andere niet-recurrente financiële opbrengsten		
NIET-RECURRENTE KOSTEN	14.177	868.954
Niet-recurrente bedrijfskosten	14.177	868.954
Minderwaarden realisatie immateriële en materiële VA	0	258
Andere niet-recurrente bedrijfskosten	14.177	868.696

NIET IN DE BALANS OPGENOMEN RECHTEN EN VERPLICHTINGEN**31.12.2021****ZAKELIJKE ZEKERHEDEN**

Zakelijke zekerheden die door de in de consolidatie opgenomen ondernemingen werden gesteld of onherroepelijk beloofd op de eigen activa, als waarborg voor schulden en verplichtingen:

. van de in de consolidatie opgenomen ondernemingen 414.550.692

TERMIJNVERRICHTINGEN

Gekochte (te ontvangen) deviezen	11.036.553
Verkochte (te leveren) deviezen	167.955.596

VERPLICHTINGEN VOORTVLOEIEND UIT DE TECHNISCHE WAARBORGEN VERBONDEN AAN REEDS GEPRESTEERDE VERKOPEN OF DIENSTEN

Van Hool NV is partij in juridische geschillen omtrent productaanprakelijkheid met mogelijk beperkte financiële gevolgen.

Uit hoofde van de verkoop van nieuwe voertuigen heeft Van Hool NV terugkoopverplichtingen aangegeven. Op basis van gegevens uit het verleden, met een beperkte impact.

BELANGRIJKE HANGENDE GESCHILLEN EN ANDERE BELANGRIJKE VERPLICHTINGEN

Hypothecair mandaat van 36.000.000 EUR (hypotheek in 2e rang).

Per 31 december 2021 heeft de onderneming rentederivaten uitstaan voor een nominaal bedrag van 82.800.000 EUR.

De marktwaarde (clean price) van deze rentederivaten bedraagt 287.477 EUR.

De renteporata op deze rentederivaten bedraagt 0 EUR en werd opgenomen onder de post "Overlopende rekeningen" van het passief van de jaarrekening.

TOELICHTING BIJ DE GECONSOLIDEERDE JAARREKENING (vervolg 9)**NIET IN DE BALANS OPGENOMEN RECHTEN EN VERPLICHTINGEN (vervolg)**

De vennootschap heeft tevens de volgende currency options ter indekking van het wisselkoersrisico per 31 december 2021 :

FX options (purchase)	9.270.705 EUR
FX options (sell)	90.058.273 EUR

TRANSACTIES MET VERBONDEN PARTIJEN BUITEN NORMALE MARKTVOORWAARDEN

Bij gebrek aan wettelijke criteria die toelaten om de transacties met verbonden partijen buiten marktvoorwaarden te inventariseren kon geen enkele informatie worden opgenomen in deze staat

AFGELEIDE FINANCIËLE INSTRUMENTEN DIE NIET GEWAARDEERD ZIJN OP BASIS VAN DE REËLE WAARDE

SCHATTING VAN DE REËLE WAARDE VOOR ELKE CATEGORIE AFGELEIDE FINANCIËLE INSTRUMENTEN DIE NIET GEWAARDEERD ZIJN OP BASIS VAN DE WAARDE IN HET

	31.12.2021
FX Swaps	-17.215
FX Forwards	-82.468
Cross Currency IRS	-652.149
FX options (purchase)	-1.259
FX options (sell)	387.639
CAP	287.477

FINANCIËLE BETREKKINGEN MET**DE COMMISSARIS(S) EN DE PERSONEN MET WIE HIJ (ZIJ) VERBONDEN IS (ZIJN)**

	31.12.2021
Bezoldiging van de commissaris	93.340
Bezoldiging voor uitzonderlijke werkzaamheden of bijzondere opdrachten uitgevoerd binnen de geconsolideerde vennootschappen door de commissaris	
Andere controleopdrachten	0
Belastingadviesopdrachten	0
Andere opdrachten buiten de revisorale opdrachten	6.500
Bezoldiging verbonden aan taken, mandaten of opdrachten uitgevoerd door een persoon met wie de commissaris een arbeidsovereenkomst heeft gesloten of met wie hij beroepshalve in samenwerkingsverband staat.	
Andere controleopdrachten	0
Belastingadviesopdrachten	11.275
Andere opdrachten buiten de revisorale opdrachten	14.937

TOELICHTING BIJ DE GECONSOLIDEERDE JAARREKENING (vervolg 10)**ANDERE IN DE TOELICHTING TE VERMELDEN INLICHTINGEN****IMPACT COVID**

De wereldwijde uitbraak van het COVID-19-virus begin 2020 en de daarmee verband houdende maatregelen opgelegd door de overheden in de landen waarin de Van Hool groep actief is en de zware en langdurige impact van de coronacrisis op de sectoren en markten waarin de Van Hool groep actief is, in het bijzonder de afzetmarkt voor touringcars, hebben een aanzienlijke negatieve impact gehad op de financiële prestaties van de Van Hool groep zowel in 2020 als in 2021. De vennootschap heeft daardoor zowel in 2020 als in 2021 een significant verlies geleden.

De waardering van bepaalde activa en passiva werd ook beïnvloed door de coronacrisis waardoor we zowel in 2020 als in 2021 aanpassingen in onze rekeningen hebben moeten opnemen.

Op korte termijn heeft de Van Hool groep, vanaf de aanvang van de coronacrisis, maatregelen genomen om haar liquiditeits- en solvabiliteitspositie zoveel als mogelijk te beschermen. Daarnaast hebben de banken van de Van Hool groep in april 2021 een uitbreiding van de financiering van de groep op lange termijn toegestaan om de gevolgen van de coronacrisis mee op te vangen. Een deel van de financiering wordt ondersteund door de Vlaamse Overheid door middel van een Gigarant garantie. De familiale aandeelhouders van de Van Hool groep hebben bovendien in maart 2021 een aandeelhoudersschuld (op het niveau van Immoroc NV, de familiale holding van de groep) van circa 45 miljoen euro omgezet in eigen vermogen om de financiële draagkracht van de groep te versterken. Met de uitbreiding van de financiering en een versterkte solvabiliteit gaat de Van Hool groep de uitdagingen in een moeilijke economische context met vertrouwen aan.

Vergeleken met 2020 waren er in 2021 reeds tekenen van herstel in de sectoren en markten waarin de Van Hool groep actief is, in het bijzonder de afzetmarkt voor touringcars, hetgeen zich verder lijkt te zetten in 2022 tot op heden. Het financiële herstel uit de coronacrisis zal, naast het algemeen economisch klimaat, grotendeels afhangen van de snelheid en de mate waarin de touringcar sector verder zal heropleven. De coronacrisis zal naar verwachting ook nog in de volgende jaren een impact hebben, zij het niet in dezelfde mate als in 2020 en in 2021. Op basis van de huidige informatie is de verwachting dat de continuïteit en de liquiditeit van de vennootschap voor ten minste 12 maanden verzekerd is.

VAN HOOL
Naamloze Vennootschap

Bernard Van Hoolstraat 58
2500 Lier (Koningshooikt)

RPR Antwerpen, afdeling Mechelen
BTW BE 0404.060.032

*Jaarverslag van de Raad van Bestuur over de geconsolideerde jaarrekening
van Van Hool NV en haar dochtervennootschappen per 31 december 2021*

Geachte Dames, Geachte Heren,

Overeenkomstig de wettelijke en statutaire verplichtingen brengen wij u hiermede verslag uit over de geconsolideerde jaarrekening van de subconsolidatie van Van Hool NV en haar dochtervennootschappen per 31 december 2021.

De rekeningen van haar dochterondernemingen werden integraal geconsolideerd met Van Hool NV terwijl het belang in ABC (37,79%) volgens de vermogensmutatiemethode in de geconsolideerde jaarrekening werd opgenomen.

Wij hebben de eer de geconsolideerde jaarrekening betreffende het boekjaar afgesloten op 31 december 2021 aan u mede te delen.

1. Overzicht van de ontwikkeling en de resultaten van het bedrijf en van de positie van de gezamenlijke in de consolidatie opgenomen ondernemingen.

Het geconsolideerd eigen vermogen kan als volgt samengevat worden:

	31.12.2021	31.12.2020
	EUR	EUR
Oprichtingskosten	3.308.709,79	3.182.636,19
Vaste activa	71.492.977,72	71.388.123,03
Vlottende activa	332.798.136,06	383.846.902,82
	407.599.823,57	458.417.662,04
Schulden	-339.924.320,41	-322.801.817,21
Voorzieningen en uitgestelde belastingen	-17.353.224,44	-22.809.583,90
Eigen vermogen	50.322.278,72	112.806.260,93

 1/5

De geconsolideerde resultatenrekening kan als volgt samengevat worden:


	2021 EUR	2020 EUR
Bedrijfsresultaat	-60.938.031,10	-51.839.804,56
Financieel resultaat	-3.478.433,17	-4.637.998,70
Belastingen op het resultaat	316.592,57	-92.487,32
Resultaat van de geconsolideerde onderneming	-64.099.871,70	-56.570.290,58
Onttrekking aan/overboeking naar de uitgestelde belastingen en belastinglatenties	1.922.015,72	387.014,33
Netto resultaat van de geconsolideerde onderneming	-62.177.855,98	-56.183.276,25
Aandeel in het resultaat van de ondernemingen waarop vermogensmutatie is toegepast.	-1.680.773,10	- 9.940.008,31
Geconsolideerd resultaat	<u>-63.858.629,08</u>	<u>-66.123.284,56</u>

De wereldwijde uitbraak van het COVID-19-virus begin 2020, de daarmee verband houdende maatregelen opgelegd door de overheden in de landen waarin de Van Hool groep actief is en de zware en langdurige impact van de coronacrisis op de sectoren en markten waarin de Van Hool groep actief is (in het bijzonder de afzetmarkt voor touringcars), hebben een aanzienlijke negatieve impact gehad op de financiële prestaties van de Van Hool groep zowel in 2020 als in 2021. De vennootschap heeft daardoor zowel in 2020 als in 2021 een significant verlies geleden.

De waardering van bepaalde activa en passiva werd ook beïnvloed door de coronacrisis waardoor we zowel in 2020 als in 2021 aanpassingen in onze rekeningen hebben moeten opnemen.

Op korte termijn heeft de Van Hool groep, vanaf de aanvang van de coronacrisis, maatregelen genomen om haar liquiditeits- en solvabiliteitspositie zoveel als mogelijk te beschermen. Daarnaast hebben de banken van de Van Hool groep in april 2021 een uitbreiding van de financiering van de groep op lange termijn toegestaan om de gevolgen van de coronacrisis mee op te vangen. Een deel van de financiering wordt ondersteund door de Vlaamse overheid door middel van een Gigarant garantie. De familiale aandeelhouders van de Van Hool groep hebben bovendien in maart 2021 een aandeelhoudersschuld (op het niveau van Immoroc NV, de familiale holding van de groep) van circa 45 miljoen euro omgezet in eigen vermogen om de financiële draagkracht van de groep te versterken. Met de uitbreiding van de financiering en een versterkte solvabiliteit gaat de Van Hool groep de uitdagingen in een moeilijke economische context met vertrouwen aan.

Vergeleken met 2020 waren er in 2021 reeds tekenen van herstel in de sectoren en markten waarin de Van Hool groep actief is (in het bijzonder de afzetmarkt voor touringcars), hetgeen zich verder lijkt te zetten in 2022 tot op heden. Het financiële herstel uit de coronacrisis zal, naast het algemeen economisch klimaat, grotendeels afhangen van de snelheid en de mate waarin de touringcar sector verder zal



 2/5

heropleven. De coronacrisis zal naar verwachting ook nog in de volgende jaren een impact hebben, zij het niet in dezelfde mate als in 2020 en 2021. Op basis van de huidige informatie is de verwachting dat de continuïteit en de liquiditeit van de vennootschap voor ten minste de volgende 12 maanden verzekerd is.

2. Voornaamste risico's en onzekerheden waarmee de vennootschap wordt geconfronteerd.

De Van Hool groep wordt in het algemeen geconfronteerd met het marktrisico (vraag naar voertuigen en concurrentie op de markt waarin de Van Hool groep actief is), productrisico (productaansprakelijkheid) en wisselkoersrisico in het kader van de verkoop door de Van Hool groep in de Verenigde Staten (zie hieronder onder punt 6 wat betreft het wisselkoersrisico).

Voor het overige wordt verwezen naar hetgeen wordt vermeld onder punt 1 met betrekking tot de coronacrisis en onder punt 3 met betrekking tot de Oekraïne crisis.

3. Informatie over de belangrijke gebeurtenissen die na het einde van het boekjaar hebben plaatsgevonden.

Sinds begin 2022 wordt de Van Hool groep geconfronteerd met de impact, risico's en onzekerheden van de Oekraïne crisis op het algemeen economisch klimaat. De crisis in deze regio wordt nauwlettend gemonitord.

4. Inlichtingen over de omstandigheden die de ontwikkeling van het geconsolideerde geheel aanmerkelijk kunnen beïnvloeden, voor zover deze inlichtingen niet van die aard zijn dat zij ernstig nadeel zouden berokkenen aan een vennootschap opgenomen in de consolidatie.

Er wordt verwezen naar hetgeen wordt vermeld onder punt 1.

5. Informatie over de werkzaamheden op het gebied van onderzoek en ontwikkeling.

Er werden dit boekjaar ontwikkelingskosten geactiveerd voor een bedrag van 9.741.072,77 EUR met betrekking tot o.a. de ontwikkeling van prototypes.

Deze immateriële vaste activa hebben betrekking op ontwikkelingskosten van stadsbussen, touringcars en industriële voertuigen. Deze kosten zijn omvangrijk en worden voortdurend hernieuwd gezien de technologische ontwikkeling van deze voertuigen. Het ontwerpen, produceren en verkopen van zulke voertuigen is de kernactiviteit van de vennootschap. Deze ontwikkelingskosten zullen in de toekomst een positief rendement realiseren.



Handwritten signatures and initials at the bottom of the page, including a large signature, the number '3/5', and other smaller marks.

6. De informatie conform artikel 3:32 §1 5° van het Wetboek van vennootschappen en verenigingen over het gebruik door de vennootschap van financiële instrumenten voor zover zulks van betekenis is voor de beoordeling van haar activa, passiva, financiële positie en resultaat.

De vennootschap hanteert een politiek van indekkingen tegen zowel de wisselkoersrisico's als de renterisico's omdat het niet indekken het resultaat van de vennootschap in belangrijke mate negatief kan beïnvloeden. In dit kader maakt de vennootschap gebruik van zowel termijncontracten als verschillende vormen van afgeleide financiële instrumenten.

Termijnverrichtingen:

Gekochte (te ontvangen) deviezen	11.036.553,06 EUR
Verkochte (te leveren) deviezen	167.955.596,42 EUR

Per 31 december 2021 heeft de vennootschap rentederivaten uitstaan voor een nominaal bedrag van 82.800.000 EUR. De marktwaarde (clean price) van deze rentederivaten bedraagt 287.476,59 EUR. De renteprorata op deze rentederivaten bedraagt 0 EUR en werd opgenomen onder de post "Overlopende rekeningen" van het passief van de jaarrekening.

De vennootschap heeft tevens de volgende currency options ter indekking van het wisselkoersrisico per 31 december 2021. Bedragen in EUR:

FX options (purchase)	9.270.705
FX options (sell)	90.058.273

De reële waarde van de afgeleide financiële instrumenten bedraagt in EUR:

FX Swaps	-17.214,93
FX Forwards	-82.468,43
Cross Currency IRS	-652.148,80
FX options (purchase)	-1.258,99
FX options (sell)	387.638,98
CAP	287.476,59


7. Kennisname geconsolideerde jaarrekening en kwijting aan de bestuurders en commissaris

Wij vertrouwen erop u met dit verslag voldoende te hebben ingelicht en verzoeken u dan ook kennis te nemen van de voorgestelde geconsolideerde jaarrekening per 31 december 2021 en kwijting te verlenen aan de bestuurders en de commissaris voor het uitoefenen van hun mandaat tijdens het boekjaar afgesloten op 31 december 2021.

Uiteraard blijven wij te uwer beschikking voor alle gewenste inlichtingen met betrekking tot dit verslag of tot de jaarrekening.

* *


*



4/5




Opgesteld en goedgekeurd door de raad van bestuur op 19 mei 2022.



Frank Van Hool

Bestuurder

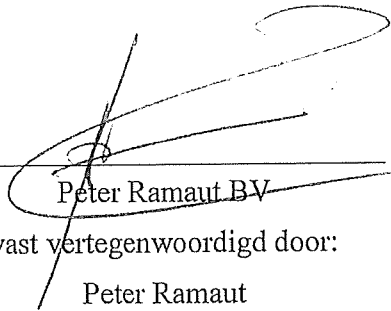


FiVH Management BV

vast vertegenwoordigd door:

Filip Van Hool

Bestuurder




Peter Ramaut BV

vast vertegenwoordigd door:

Peter Ramaut

Bestuurder

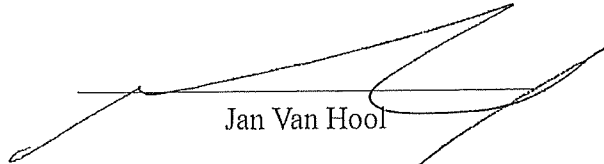


Eenbeek BV

vast vertegenwoordigd door:

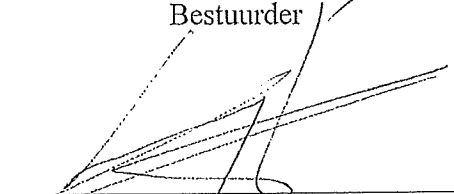
Werner Krott

Bestuurder



Jan Van Hool

Bestuurder

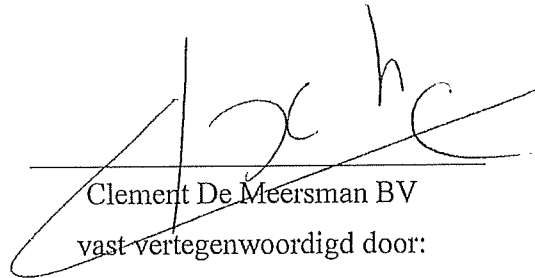


Manax BV

vast vertegenwoordigd door:

Christian Luyten

Bestuurder



Clement De Meersman BV

vast vertegenwoordigd door:

Clement De Meersman

Bestuurder



Building a better
working world

EY Bedrijfsrevisoren
EY Réviseurs d'Entreprises
De Kleetlaan 2
B - 1831 Diegem

Tel: +32 (0) 2 774 91 11
ey.com

Verslag van de commissaris aan de algemene vergadering van Van Hool NV over het boekjaar afgesloten op 31 december 2021

Overeenkomstig de wettelijke en statutaire bepalingen, brengen wij u verslag uit in het kader van ons mandaat van commissaris van Van Hool NV (de "Vennootschap") en van de dochterondernemingen (samen de "Groep"). Dit verslag omvat ons oordeel over de geconsolideerde balans op 31 december 2021, de geconsolideerde resultatenrekening van het boekjaar afgesloten op 31 december 2021 en over de toelichting (alle stukken gezamenlijk de "Geconsolideerde Jaarrekening") en omvat tevens ons verslag betreffende overige door wet- en regelgeving gestelde eisen. Deze verslagen zijn één en ondeelbaar.

Wij werden als commissaris benoemd door de algemene vergadering op 17 juni 2019, overeenkomstig het voorstel van het bestuursorgaan en op voordracht van de ondernemingsraad. Ons mandaat loopt af op de datum van de algemene vergadering die zal beraadslagen over de Geconsolideerde Jaarrekening afgesloten op 31 december 2021. We hebben de wettelijke controle van de Geconsolideerde Jaarrekening van de Groep aangevat vóór 1990.

Verslag over de controle van de Geconsolideerde Jaarrekening

Oordeel zonder voorbehoud

Wij hebben de wettelijke controle uitgevoerd van de Geconsolideerde Jaarrekening van Van Hool NV, die de geconsolideerde balans op 31 december 2021 omvat, alsook de geconsolideerde resultatenrekening over het boekjaar afgesloten op die datum en de toelichting, met een geconsolideerd balanstotaal van € 407.599.824 en waarvan de geconsolideerde resultatenrekening afsluit met een verlies van het boekjaar van € 63.858.629.

Naar ons oordeel geeft de Geconsolideerde Jaarrekening een getrouw beeld van het geconsolideerde eigen vermogen en van de geconsolideerde financiële positie van de Groep op 31 december 2021, alsook van de geconsolideerde resultaten voor het boekjaar dat op die datum is afgesloten, in overeenstemming met het in België van toepassing zijnde boekhoudkundig referentiestelsel.

Basis voor ons oordeel zonder voorbehoud

We hebben onze controle uitgevoerd in overeenstemming met de International Standards on Auditing ("ISAs"). Onze verantwoordelijkheden uit hoofde van die standaarden zijn nader beschreven in het gedeelte "Onze verantwoordelijkheden voor de controle van de Geconsolideerde Jaarrekening" van ons verslag.

Wij hebben alle deontologische vereisten die relevant zijn voor de controle van de Geconsolideerde Jaarrekening in België nageleefd, met inbegrip van deze met betrekking tot de onafhankelijkheid.

Wij hebben van het bestuursorgaan en van de aangestelden van de Vennootschap de voor onze controle vereiste ophelderingen en inlichtingen verkregen.

Wij zijn van mening dat de door ons verkregen controle-informatie voldoende en geschikt is als basis voor ons oordeel.

Verantwoordelijkheden van het bestuursorgaan voor het opstellen van de Geconsolideerde Jaarrekening

Het bestuursorgaan is verantwoordelijk voor het opstellen van de Geconsolideerde Jaarrekening die een getrouw beeld geeft in overeenstemming met het in België van toepassing zijnde boekhoudkundige referentiestelsel en met de in België van toepassing zijnde wettelijke en reglementaire voorschriften, alsook voor een systeem van interne beheersing die het bestuursorgaan noodzakelijk acht voor het opstellen van de Geconsolideerde Jaarrekening die geen afwijking van materieel belang bevat die het gevolg is van fraude of van fouten.



Building a better
working world

Verslag van de commissaris van 20 mei 2022 over
de Geconsolideerde Jaarrekening van Van Hool NV
over het boekjaar afgesloten op 31 december 2021 (vervolg)

In het kader van de opstelling van de Geconsolideerde Jaarrekening is het bestuursorgaan verantwoordelijk voor het inschatten van de mogelijkheid van de Vennootschap om haar continuïteit te handhaven, het toelichten, indien van toepassing, van aangelegenheden die met continuïteit verband houden en het gebruiken van de continuïteitsveronderstelling tenzij het bestuursorgaan het voornemen heeft om de Vennootschap te vereffenen of om de bedrijfsactiviteiten stop te zetten of geen realistisch alternatief heeft dan dit te doen.

Onze verantwoordelijkheden voor de controle over de Geconsolideerde Jaarrekening

Onze doelstellingen zijn het verkrijgen van een redelijke mate van zekerheid over de vraag of de Geconsolideerde Jaarrekening als geheel geen afwijking van materieel belang bevat die het gevolg is van fraude of van fouten en het uitbrengen van een commissarisverslag waarin ons oordeel is opgenomen. Een redelijke mate van zekerheid is een hoog niveau van zekerheid, maar is geen garantie dat een controle die overeenkomstig de ISAs is uitgevoerd altijd een afwijking van materieel belang ontdekt wanneer die bestaat. Afwijkingen kunnen zich voordoen als gevolg van fraude of fouten en worden als van materieel belang beschouwd indien redelijkerwijs kan worden verwacht dat zij, individueel of gezamenlijk, de economische beslissingen genomen door gebruikers op basis van de Geconsolideerde Jaarrekening, beïnvloeden.

Bij de uitvoering van onze controle leven wij het wettelijk, reglementair en normatief kader dat van toepassing is op de controle van de Geconsolideerde Jaarrekening in België na. De wettelijke controle biedt geen zekerheid omtrent de toekomstige levensvatbaarheid van de Vennootschap en van de Groep, noch omtrent de efficiëntie of de doeltreffendheid waarmee het bestuursorgaan de bedrijfsvoering van de Vennootschap en van de Groep ter hand heeft genomen of zal nemen. Onze verantwoordelijkheden inzake de door het bestuursorgaan gehanteerde continuïteitsveronderstelling staan hieronder beschreven.

Als deel van een controle uitgevoerd overeenkomstig de ISAs, passen wij professionele oordeelsvorming toe en handhaven wij een professioneel-kritische instelling gedurende de controle. We voeren tevens de volgende werkzaamheden uit:

- ▶ het identificeren en inschatten van de risico's dat de Geconsolideerde Jaarrekening een afwijking van materieel belang bevat die het gevolg is van fraude of fouten, het bepalen en uitvoeren van controlewerkzaamheden die op deze risico's inspelen en het verkrijgen van controle-informatie die voldoende en geschikt is als basis voor ons oordeel. Het risico van het niet detecteren van een van materieel belang zijnde afwijking is groter indien die afwijking het gevolg is van fraude dan indien zij het gevolg is van fouten, omdat bij fraude sprake kan zijn van samenspanning, valsheid in geschrifte, het opzettelijk nalaten om transacties vast te leggen, het opzettelijk verkeerd voorstellen van zaken of het doorbreken van het systeem van interne beheersing;
- ▶ het verkrijgen van inzicht in het systeem van interne beheersing dat relevant is voor de controle, met als doel controlewerkzaamheden op te zetten die in de gegeven omstandigheden geschikt zijn maar die niet zijn gericht op het geven van een oordeel over de effectiviteit van het systeem van interne beheersing van de Vennootschap en van de Groep;
- ▶ het evalueren van de geschiktheid van de gehanteerde grondslagen voor financiële verslaggeving en het evalueren van de redelijkheid van de door het bestuursorgaan gemaakte schattingen en van de daarop betrekking hebbende toelichtingen;
- ▶ het concluderen van de aanvaardbaarheid van de door het bestuursorgaan gehanteerde continuïteitsveronderstelling, en op basis van de verkregen controle-informatie, concluderen of er een onzekerheid van materieel belang bestaat met betrekking tot gebeurtenissen of omstandigheden die significante twijfel kunnen doen ontstaan over de mogelijkheid van de Vennootschap en de Groep om de continuïteit te handhaven. Als we besluiten dat er sprake is van een onzekerheid van materieel belang, zijn wij



Building a better
working world

Verslag van de commissaris van 20 mei 2022 over
de Geconsolideerde Jaarrekening van Van Hool NV
over het boekjaar afgesloten op 31 december 2021 (vervolg)

ertoe gehouden om de aandacht in ons commissarisverslag te vestigen op de daarop betrekking hebbende toelichtingen in de Geconsolideerde Jaarrekening of, indien deze toelichtingen inadequaat zijn, om ons oordeel aan te passen. Onze conclusies zijn gebaseerd op de controle-informatie die verkregen is tot op de datum van ons commissarisverslag. Toekomstige gebeurtenissen of omstandigheden kunnen er echter toe leiden dat de continuïteit van de Vennootschap of van de Groep niet langer gehandhaafd kan worden;

- ▶ het evalueren van de algehele presentatie, structuur en inhoud van de Geconsolideerde Jaarrekening, en of deze Geconsolideerde Jaarrekening de onderliggende transacties en gebeurtenissen weergeeft op een wijze die leidt tot een getrouw beeld.

Wij communiceren met het bestuursorgaan, onder andere over de geplande reikwijdte en timing van de controle en over de significante controlebevindingen, waaronder eventuele significante tekortkomingen in de interne beheersing die we identificeren gedurende onze controle.

Omdat we de eindverantwoordelijkheid voor ons oordeel dragen, zijn we ook verantwoordelijk voor het organiseren, het toezicht en het uitvoeren van de controle van de dochterondernemingen van de Groep. In die zin hebben wij de aard en omvang van de controleprocedures voor deze entiteiten van de Groep bepaald.

Verslag betreffende de overige door wet- en regelgeving gestelde eisen

Verantwoordelijkheden van het bestuursorgaan

Het bestuursorgaan is verantwoordelijk voor het opstellen en de inhoud van het jaarverslag over de Geconsolideerde Jaarrekening.

Verantwoordelijkheden van de commissaris

In het kader van ons mandaat en overeenkomstig de Belgische bijkomende norm (Herzien) bij de in België van toepassing zijnde ISAs, is het onze verantwoordelijkheid om, in alle van materieel belang zijnde opzichten, het jaarverslag over de Geconsolideerde Jaarrekening te verifiëren, alsook verslag over deze aangelegenheden uit te brengen.

Aspecten betreffende het jaarverslag over de Geconsolideerde Jaarrekening

Naar ons oordeel, na het uitvoeren van specifieke werkzaamheden op het jaarverslag over de Geconsolideerde Jaarrekening, stemt dit jaarverslag over de Geconsolideerde Jaarrekening overeen met de Geconsolideerde Jaarrekening voor hetzelfde boekjaar, enerzijds, en is dit jaarverslag over de Geconsolideerde Jaarrekening opgesteld overeenkomstig artikel 3:32 van het Wetboek van vennootschappen en verenigingen, anderzijds.

In de context van onze controle van de Geconsolideerde Jaarrekening, zijn wij tevens verantwoordelijk voor het overwegen, op basis van de kennis verkregen in de controle, of het jaarverslag over de Geconsolideerde Jaarrekening een afwijking van materieel belang bevat, hetzij informatie die onjuist vermeld is of anderszins misleidend is. In het licht van de werkzaamheden die wij hebben uitgevoerd, hebben wij geen afwijking van materieel belang te melden.

Vermeldingen betreffende de onafhankelijkheid

Ons bedrijfsrevisorenkantoor en ons netwerk hebben geen opdrachten verricht die onverenigbaar zijn met de wettelijke controle van de Geconsolideerde Jaarrekening en zijn in de loop van ons mandaat onafhankelijk gebleven tegenover de Vennootschap.



Building a better
working world

Verslag van de commissaris van 20 mei 2022 over
de Geconsolideerde Jaarrekening van Van Hool NV
over het boekjaar afgesloten op 31 december 2021 (vervolg)

De honoraria voor de bijkomende opdrachten die verenigbaar zijn met de wettelijke controle van de Geconsolideerde Jaarrekening bedoeld in artikel 3:65 van het Wetboek van vennootschappen en verenigingen werden correct vermeld en uitgesplitst in de toelichting bij de Geconsolideerde Jaarrekening.

Diegem, 20 mei 2022

EY Bedrijfsrevisoren BV
Commissaris
Vertegenwoordigd door

Daniel Wuyts*

Partner

* Handelend in naam van een BV

22DW0219