



ÅRSREGNSKAPET FOR REGNSKAPSÅRET 2022 - GENERELL INFORMASJON

Enheten

Organisasjonsnummer: 821 465 222
Organisasjonsform: Aksjeselskap
Foretaksnavn: BRING WAREHOUSING AS
Forretningsadresse: Gneisveien 18
2020 SKEDSMOKORSET

Regnskapsår

Årsregnskapets periode: 01.01.2022 - 31.12.2022

Konsern

Morselskap i konsern: Nei

Regnskapsregler

Regler for små foretak benyttet: Nei
Benyttet ved utarbeidelsen av årsregnskapet til selskapet: Regnskapslovens alminnelige regler

Årsregnskapet fastsatt av kompetent organ

Bekreftet av representant for selskapet: Ronny Dahl
Dato for fastsettelse av årsregnskapet: 14.06.2023

Grunnlag for avgivelse

År 2022: Årsregnskapet er elektronisk innlevert
År 2021: Tall er hentet fra elektronisk innlevert årsregnskap fra 2022

Det er ikke krav til at årsregnskapet m.v. som sendes til Regnskapsregisteret er undertegnet. Kontrollen på at dette er utført ligger hos revisor/enhetens øverste organ. Sikkerheten ivaretas ved at innsender har rolle/rettighet for innsending av årsregnskapet via Altinn, og ved at det bekreftes at årsregnskapet er fastsatt av kompetent organ.

Brønnøysundregistrene, 24.08.2023



Resultatregnskap

Beløp i: NOK	Note	2022	2021
RESULTATREGNSKAP			
Inntekter			
Salgsinntekter	2, 3	450 384 000	413 856 000
Andre driftsinntekter		1 629 000	1 533 000
Sum inntekter		452 012 000	415 389 000
Kostnader			
Vare- og tjenestekostnader	3	157 357 000	140 235 000
Lønn- og personalkostnader	4, 5	135 627 000	130 109 000
Avskrivninger	6, 7	16 536 000	12 328 000
Nedskrivning av varige driftsmidler og immaterielle eiendeler	6, 7	18 000	611 000
Andre driftskostnader	3, 4, 8, 9	148 496 000	134 622 000
Sum kostnader		458 033 000	417 906 000
Driftsresultat		-6 021 000	-2 517 000
Finansinntekter og finanskostnader			
Annen renteinntekt	10, 11	85 000	75 000
Annen finansinntekt	10		
Sum finansinntekter		85 000	75 000
Rentekostnad til foretak i samme konsern	10		
Annen rentekostnad	10, 11	1 765 000	571 000
Annen finanskostnad	10		
Sum finanskostnader		1 765 000	571 000
Netto finans		-1 680 000	-496 000
Ordinært resultat før skattekostnad		-7 700 000	-3 013 000
Skattekostnad	12	-1 686 000	-661 000
Ordinært resultat etter skattekostnad		-6 014 000	-2 353 000
Årsresultat		-6 014 000	-2 353 000
Årsresultat etter minoritetsinteresser		-6 014 000	-2 353 000



Resultatregnskap

Beløp i: NOK	Note	2022	2021
Totalresultat		-6 014 000	-2 353 000
Overføringer og disponeringer			
Overført til annen egenkapital		3 896 000	2 464 000
Konsernbidrag		-9 910 000	-4 817 000
Sum overføringer og disponeringer		-6 014 000	-2 353 000



Balanse

Beløp i: NOK	Note	2022	2021
BALANSE - EIENDELER			
Anleggsmidler			
Immaterielle eiendeler			
Utvikling	6		
IT-utvikling	6	7 834 000	9 546 000
Utsatt skattefordel	12	2 858 000	3 967 000
Goodwill	6		
Sum immaterielle eiendeler		10 691 000	13 513 000
Varige driftsmidler			
Maskiner og anlegg	7	6 423 000	6 726 000
Transportmidler, inventar og kontormaskiner	7	98 482 000	76 650 000
Sum varige driftsmidler		104 905 000	83 376 000
Finansielle anleggsmidler			
Lån til foretak i samme konsern	3		
Lån til tilknyttet selskap og felles kontrollert virksomhet	3		
Sum anleggsmidler		115 597 000	96 888 000
Omløpsmidler			
Varer			
Varebeholdning		1 398 000	1 640 000
Sum varer		1 398 000	1 640 000
Fordringer			
Kundefordringer	3	85 791 000	75 046 000
Andre fordringer	3	26 027 000	18 560 000
Konsernfordringer	3, 3		
Sum fordringer		111 818 000	93 605 000
Likvide midler	11		
Sum omløpsmidler		113 216 000	95 246 000
SUM EIENDELER		228 812 000	192 134 000



Balanse

Beløp i: NOK	Note	2022	2021
BALANSE - EGENKAPITAL OG GJELD			
Egenkapital			
Innskutt egenkapital			
Aksjekapital	13, 14	1 200 000	1 200 000
Overkurs	14	4 569 000	4 569 000
Annen innskutt egenkapital	14		
Sum innskutt egenkapital		5 769 000	5 769 000
Opptjent egenkapital			
Annen egenkapital	14	90 927 000	87 032 000
Udekket tap	14		
Sum opptjent egenkapital		90 927 000	87 032 000
Sum egenkapital		96 696 000	92 800 000
Gjeld			
Langsiktig gjeld			
Pensjonsforpliktelser	5	3 765 000	
Utsatt skatt	12		
Sum avsetninger for forpliktelser		3 765 000	
Annen langsiktig gjeld			
Langsiktig gjeld	3		5 000 000
Sum annen langsiktig gjeld			5 000 000
Sum langsiktig gjeld		3 765 000	5 000 000
Kortsiktig gjeld			
Leverandørgjeld	3	26 576 000	22 419 000
Betalbar skatt	12		
Skyldige offentlige avgifter		14 620 000	14 788 000
Kortsiktig konserngjeld	3		
Annen kortsiktig gjeld	3, 15	87 155 000	57 128 000
Sum kortsiktig gjeld		128 351 000	94 334 000
Sum gjeld		132 117 000	99 334 000



Balanse

Beløp i: NOK	Note	2022	2021
SUM EGENKAPITAL OG GJELD		228 812 000	192 134 000



Årsberetning 2022 Bring Warehousing AS.pdf

Signers:

<i>Name/Phone</i>	<i>Method</i>	<i>Date</i>
Weinl, Michael Philipp	BANKID	2023-06-01 07:47
Jansen, Gry	BANKID	2023-06-02 15:04
Leirvik, Jan Laurits	BANKID	2023-06-01 07:30
Stormo, Torstein	BANKID_MOBILE	2023-05-31 13:23
Bakken, Hanne	BANKID	2023-06-01 07:26
TOBIAS ÅBONDE	BANKID	2023-05-31 15:04
Hadi, Adel	BANKID_MOBILE	2023-06-01 16:14
Hoffmann, Kristin Dahl	BANKID_MOBILE	2023-06-02 13:52
Einarsson, Stefan	BANKID	2023-05-31 13:25

This document package contains:

- Front page (this page)
- The original document(s)
- The electronic signatures. These are not visible in the document, but are electronically integrated.



This file is sealed with a digital signature.
The seal is a guarantee for the
authenticity of the document.

Document ID:

5ab69bf4-6330-4e9e-a54f-75c777fcf8f5

THE SIGNED DOCUMENT FOLLOWS ON THE NEXT PAGE >



Bring Warehousing AS
Org.nr. 821465222

ÅRSBERETNING 2022

VIRKSOMHETENS ART

Selskapets virksomhet består i å utføre tredjeparts fullfilmenttjenester, logistikk-løsninger, fysisk drift av varelagre, godsterminaler, containerterminaler, samt trailer- og containertransport.

Virksomheten drives i Oslo, Drammen, Trondheim, Fredrikstad og Bergen.

FORTSATT DRIFT

Det bekreftes at forutsetningen om fortsatt drift er til stede og årsregnskapet er utarbeidet under denne forutsetningen. Vurderingen er basert på resultatprognoser for 2023 og selskapets langsiktige strategiske prognoser for årene fremover.

Resultatet for 2022 viser et underskudd på NOK 6 mill. mot et underskudd i 2021 på NOK 2,4 mill.

Likviditetsprognose for driften for 2023 er positiv.

Selskapet har gjennom 2022 fortsatt å gjennomføre systematiske forbedringstiltak av teknikk og rutiner ved alle avdelinger. Det er besluttet og igangsatt en større satsning på selskapets fullfilmentløsninger og et nytt lager med tilhørende automasjon er under oppføring på Lørenskog.

Den lokale organisasjonen er stabil og har nødvendig kompetanse. I 2022 har selskapets organisasjonsmessige plassering i konsernet blitt endret slik at selskapet nå er i et felles forretningsområde med tilsvarende virksomheter i Sverige og Danmark.

Selskapet gjennomfører et strukturert kompetanseutviklingsprogram som bidrar til å ruste organisasjonen for å møte nye kundekrav og skjerpet konkurranse. I 2022 ble det gjennomført et eget opplæringsprogram rettet mot selskapets mellomledere.

ARBEIDSMILJØ OG PERSONALE

Det gjennomføres årlige organisasjonsundersøkelser for kartlegging av arbeidsmiljø, verdibasert lederskap og utviklingsmuligheter. Undersøkelsen ble sist utført i starten av 2022 og viser samme gode resultat som tidligere år, til tross for store omstillingsprosesser.

Document ID:
5ab69bf4-6330-4e9e-a54f-75c777fcf8f5



Selskapet innehar et velfungerende arbeids- og miljøutvalg (AMU) og gjennomfører hvert halvår internkontroll av HMS og kvalitet. Det ble i 2022 også gjennomført opplæringstiltak i HMS rettet mot verneombud, tillitsvalgte og ledere.

Det ble i 2022 rapportert fire arbeidsulykker som medførte sykefravær. Selskapet tar slike hendelser svært alvorlig og det er i ettertid gjort korrigerende tiltak for å forebygge slike ulykker i framtida. Det legges stor vekt på registrering og oppfølging av uønskede hendelser og det gjennomføres målrettede kompetansetiltak for å forebygge slike hendelser.

Selskapet har i snitt hatt 265 årsverk inkludert vikarer. Av disse var 228 selskapets ansatte. Dette var en reduksjon på 10 årsverk totalt. Reduksjonen i bemanning er resultat av gjennomførte effektiviseringstiltak.

Samarbeidet med de ansatte har vært konstruktivt og bidratt positivt til driften.

Det totale sykefraværet utgjorde 9,2 %. Selskapet arbeider kontinuerlig med kartlegging av sykefraværet, og benytter ulike motivasjonstiltak for å redusere det.

MANGFOLD OG INKLUDERING

Å sikre like muligheter og rettigheter for våre ansatte er både et lovpålagt arbeid, men vi har også tro på at mangfold og inkludering lønner seg. Arbeidstakere som opplever å bli inkludert og hørt til, trives bedre og er mer engasjerte, samt at engasjerte medarbeidere er viktig for innovasjon og verdiskaping for våre kunder.

Selskapet har som mål å være en arbeidsplass der det råder full likestilling mellom kvinner og menn. Likestilling som tar sikte på at det ikke forekommer forskjellsbehandling grunnet kjønn i saker som for eksempel lønn, avansement, utviklingsmuligheter, forfremmelse, arbeidsvilkår og rekruttering. Lønnsstigen i selskapet, som baseres på ansiennitet, bidrar til likelønn blant kjønnene. Og når vi oppdager store lønnsforskjeller blant de med individuell lønn vil vi undersøke om det finnes noen systematikk i ubalansen, samt vurdere eventuelle tiltak for å rette opp i dette.

Andelen kvinner blant selskapets ansatte er 21%. Tallet er stabilt fra året før. Selskapet hadde 9 deltidsansatte ved utgangen av året, 67% av disse var menn.

I 2022 har selskapet kommunisert og vist frem sin delaktighet i «Rik på mangfold – en arbeidsplass for alle» som er et samarbeid mellom selskapets eier Posten Norge AS, Norsk Folkehjelp og Fagforbundet post og finans.

Det vises også forøvrigt til selskapets eier, Posten Norge AS, sin Års- og bærekraftsrapport, der selskapet er en del av tiltakene under mangfold og inkludering. Rapporten finnes på postennorge.no.

Document ID:

5ab69bf4-6330-4e9e-a54f-75c777fcf8f5



MILJØ OG BÆREKRAFT

I bedriftens lager- og terminaldrift benyttes motoriserte arbeidsmaskiner til fysisk håndtering, som forurensrer det ytre miljø minimalt da de fleste arbeidsmaskiner går på strøm. Maskiner som er utstyrt med drivstoffmotorer er moderne med ny miljømessig teknologi og er del av Posten Norge AS sin miljøpolicy for kontinuerlig reduksjon av utslipp.

Selskapet har høyt fokus på miljø- og bærekraft i alle ledd i produksjonen. I 2022 ble det besluttet å investere i et solcelleanlegg ved selskapets største anlegg på Berger. Dette iverksettes i 2023. Det ble også gjennomført en rekke energieffektiviseringstiltak på øvrige lagre.

Selskapet har også fokus på bærekraft og etikk både i forhold til sine leverandører og internt. Selskapet innehar en SMETA-sertifisering ved ett av sine anlegg og forholder seg ellers til Konsernets standarder og retningslinjer.

FREMTIDIG UTVIKLING

Etter styrets oppfatning gir det fremlagte årsregnskap for regnskapsåret 2023 et rettviseende bilde av selskapets stilling og resultat av virksomheten.

Selskapet har fortsatt investeringene i utviklingen av kundeportalen MyBring, og apper for ulike nettbutikkspplattformer, for å forenkle bruk av tjenestene som selskapet tilbyr. Selskapet har også, sammen med leverandør, digitalisert stor grad av informasjonsutveksling rundt våre havnetjenester.

Det er i 2022 tatt store investeringsbeslutninger i utvikling- og fornyelse av kapasitet ved at det ble besluttet oppføring av et nytt lager på Lørenskog og ett i Drøbak.

Utover det som framgår av årsregnskapet, kjenner ikke styret til andre forhold vedrørende markedsforhold og prisutvikling som er av interesse for å bedømme selskapet.

Etter utgangen av regnskapsåret har det ikke inntruffet forhold av vesentlig betydning som det ikke er tatt hensyn til i årsregnskapet og som er viktig for å bedømme selskapets resultat og stilling.

Document ID:

5ab69bf4-6330-4e9e-a54f-75c777fcf8f5



FINANSIELL RISIKO

Selskapet er i sin virksomhet ikke mere utsatt enn tidligere år for ulike finansielle risikoer. De finansielle risikoene håndteres i henhold til Posten Norges finanspolicy.

Selskapet er eksponert for endringer i rentenivået, da selskapets gjeld har flytende rente som kan påvirke investeringsmulighetene i fremtidige perioder.

All likviditet og finansiering er konsentrert til Posten Norges konsernkontosystem.

RESULTAT, INVESTERINGER, FINANSIERING OG LIKVIDITET

Omsetningen økte til NOK 450 mill. i 2022, mot NOK 414 mill. i 2021. Veksten kommer både fra nye kunder og fra økt omsetning hos eksisterende kunder.

Driftsresultatet ble svekket fra NOK -2,5 mill. i 2021 til NOK -6 mill. i 2022.

Årsresultatet endret seg fra et underskudd på NOK -2,4 mill. i 2021 til et underskudd på -6 mill. i 2022. I resultatet er det gjort avsetning for framtidige pensjonsforpliktelser med NOK 3,8 mill.

De samlede investeringene var NOK 36,4 mill. i 2022. Hoveddelen av dette knytter seg til investering i automasjon. I tillegg kommer investeringer i nye trucker, maskiner og inventar.

Selskapet inngår i konsernkontoordningen. Per 31.12.22 hadde selskapet trukket NOK 60,7 mill. på kreditt klassifisert som annen fordring gjeld i konsernet.

Selskapets kortsiktige gjeld var NOK 128,4 mill. per 31.12.2022 og utgjorde 97% av samlet gjeld, sammenlignet med 95% i 2021. Selskapets kortsiktige gjeld er økt med NOK 34 mill. fra 2021. Når pågående investeringer er avsluttet vil kortsiktig gjeld mot konsernbank bli konvertert til langsiktig finansiering.

Netto kontantstrøm fra operasjonelle aktiviteter er på NOK -4,7 mill.

Totalkapitalen var ved utgangen av året NOK 228,8 mill. sammenlignet med NOK 192,1 mill. året før. Egenkapitalandelen pr. 31.12.2022 var 42,3% sammenlignet med 48,3% pr. 31.12.2021.

Selskapet har ingen forsknings- og utviklingsaktiviteter.

Document ID:

5ab69bf4-6330-4e9e-a54f-75c777fcf8f5



Styrets arbeid

Posten Norge AS har tegnet styreansvarsforsikring. Denne gjelder for Posten Norge AS og datterselskap hvor Posten eier mer enn 50 prosent og omfatter tidligere, nåværende eller fremtidige styremedlemmer, daglig leder og medlemmer av ledelsen eller tilsvarende styreorgan i selskapet med datterselskap. Forsikringen er også utvidet til å omfatte ansatte som av Posten er utpekt til å være styremedlem i andre selskaper, men hvor disse selskapene ikke har egen styreansvarsforsikring på plass.

Forsikringen dekker erstatningsansvar som disse rettslig kan pådra seg for skade påført selskapet, selskapets aksjonærer eller 3.person. Forsikringen dekker personlig erstatningsansvar, saksomkostninger og skadesløsholdelse.

Selskapets redegjørelse etter åpenhetsloven §5 inngår som en del av felles redegjørelse for konsernet Posten Norge og gir et dekkende bilde av virksomhetens aktsomhetsvurderinger. Redegjørelsen vil gjøres tilgjengelig på selskapets nettside, samt postennorge.no innen 30. juni 2023.

OPPLYSNINGER OM DISPONERINGER

Styret foreslår følgende disponering av resultat:

Mottatt konsernbidrag	TNOK - 9.510
<u>Overført til annen innskutt EK</u>	<u>TNOK 3.495</u>
Sum disponert	TNOK - 6.014

Oslo, 30.mai 2023

Stefan Einarsson
Daglig leder

Ernst Hans Tobias
Åbode
Styrets leder

Kristin Dahl Hoffmann
Styremedlem

Michael Philipp Weini
Styremedlem

Hanne Bakken
Styremedlem

Torstein Stormo
Styremedlem

Jan Laurits Leirvik
Styremedlem

Adel Hadi
Styremedlem

Gry Jansen
Styremedlem

Document ID:

5ab69bf4-6330-4e9e-a54f-75c777fcf8f5




Document ID:
5ab69bf4-6330-4e9e-a54f-75c777fcf8f5



Årsberetning 2022 Bring Warehousing AS.pdf

Name	Date	Name	Date
Weinl, Michael Philipp	2023-06-01	Jansen, Gry	2023-06-02

Identification

 bankID™ Weinl, Michael Philipp

Identification


 bankID™ Jansen, Gry

Name	Date	Name	Date
Leirvik, Jan Laurits	2023-06-01	Stormo, Torstein	2023-05-31

Identification

 bankID™ Leirvik, Jan Laurits

Identification

 bankID™ Stormo, Torstein

Name	Date	Name	Date
Bakken, Hanne	2023-06-01	TOBIAS ÅBONDE	2023-05-31

Identification

 bankID™ Bakken, Hanne

Identification

 TOBIAS ÅBONDE

Name	Date	Name	Date
Hadi, Adel	2023-06-01	Hoffmann, Kristin Dahl	2023-06-02

Identification

 bankID™ Hadi, Adel

Identification

 bankID™ Hoffmann, Kristin Dahl

Name	Date
Einarsson, Stefan	2023-05-31

Identification

 bankID™ Einarsson, Stefan



This document contains electronic signatures using EU-compliant PAdES - PDF Advanced Electronic Signatures (Regulation (EU) No 910/2014 (eIDAS))



HOUSE OF
CONTROL

Bring Warehousing AS Årsregnskap 2022.pdf

Signers:

<i>Name/Phone</i>	<i>Method</i>	<i>Date</i>
Weinl, Michael Philipp	BANKID	2023-06-01 07:46
Jansen, Gry	BANKID	2023-06-02 15:05
Leirvik, Jan Laurits	BANKID	2023-06-01 07:31
Stormo, Torstein	BANKID_MOBILE	2023-05-31 13:28
Bakken, Hanne	BANKID	2023-06-01 07:27
TOBIAS ÅBONDE	BANKID	2023-05-31 15:04
Hadi, Adel	BANKID_MOBILE	2023-06-01 16:12
Hoffmann, Kristin Dahl	BANKID_MOBILE	2023-06-02 14:00
Einarsson, Stefan	BANKID	2023-05-31 13:26

This document package contains:

- Front page (this page)
- The original document(s)
- The electronic signatures. These are not visible in the document, but are electronically integrated.



This file is sealed with a digital signature.
The seal is a guarantee for the
authenticity of the document.

Document ID:

1d563815-e9d6-454a-b1fb-9d321cb3c7b5

THE SIGNED DOCUMENT FOLLOWS ON THE NEXT PAGE >



Årsregnskap 2022 Bring Warehousing AS

Org.nr.: 821 465 222

Document ID:
1d563815-e9d6-454a-b1fb-9d321cb3c7b5



Bring Warehousing AS Resultatregnskap

	Note	2022	Tall i 1 000 NOK 2021
Salgsinntekter	2, 3	450.384	413.856
Andre driftsinntekter		1.629	1.533
Driftsinntekter		452.012	415.389
Vare- og tjenestekostnader	3	157.357	140.235
Lønn- og personalkostnader	4, 5	135.627	130.109
Avskrivninger	6, 7	16.536	12.328
Nedskr. av immaterielle eiendeler og varige driftsmidler	6, 7	18	611
Andre driftskostnader	3, 4, 8, 9	148.496	134.622
Driftskostnader		458.033	417.906
Driftsresultat		(6.021)	(2.517)
Finansinntekter	10, 11	85	75
Finanskostnader	10, 11	1.765	571
Netto finansinntekt/(kostnad)		(1.680)	(496)
Resultat før skatt		(7.700)	(3.013)
Skattekostnad	12	(1.686)	(661)
Årsresultat		(6.014)	(2.353)
Mottatt konsernbidrag		(9.910)	(4.817)
Overført til annen egenkapital		3.896	2.464
Overføringer		(6.014)	(2.353)

Document ID:

1d563815-e9d6-454a-b1fb-9d321cb3c7b5



Bring Warehousing AS Balanse

Eiendeler	Note	Tall i 1 000 NOK	
		2022	2021
Anleggsmidler			
Utsatt skattefordel	12	2.858	3.967
IT-utvikling	6	7.834	9.546
Immaterielle eiendeler		<u>10.691</u>	<u>13.513</u>
Transportmidler, inventar og kontormaskiner	7	98.482	76.650
Maskiner og anlegg	7	6.423	6.726
Varige driftsmidler		<u>104.905</u>	<u>83.376</u>
Anleggsmidler		<u>115.597</u>	<u>96.888</u>
Omløpsmidler			
Varebeholdning		1.398	1.640
Varebeholdning		<u>1.398</u>	<u>1.640</u>
Kundefordringer	3	85.791	75.046
Andre fordringer	3	26.027	18.560
Fordringer		<u>111.818</u>	<u>93.605</u>
Likvide midler	11	0	0
Omløpsmidler		<u>113.216</u>	<u>95.246</u>
Eiendeler		<u>228.812</u>	<u>192.134</u>

Document ID:

1d563815-e9d6-454a-b1fb-9d321cb3c7b5



Bring Warehousing AS Balanse

Egenkapital og gjeld	Note	Tall i 1 000 NOK	
		2022	2021
Egenkapital			
Aksjekapital	13, 14	1.200	1.200
Overkurs	14	4.569	4.569
Innskutt egenkapital		5.769	5.769
Annen egenkapital	14	90.927	87.032
Opptjent egenkapital		90.927	87.032
Egenkapital		96.696	92.800
Gjeld			
Pensjonsforpliktelser	5	3.765	0
Avsetning for forpliktelser		3.765	0
Langsiktig gjeld	3	0	5.000
Langsiktig gjeld		0	5.000
Leverandørgjeld	3	26.576	22.419
Skyldige offentlige avgifter		14.620	14.788
Annen kortsiktig gjeld	3, 15	87.155	57.128
Kortsiktig gjeld		128.351	94.334
Gjeld		132.117	99.334
Egenkapital og gjeld		228.812	192.134

Styremøte, den _____

Ernst Hans Tobias Åbonde
styreleder

Jan Laurits Leirvik
styremedlem

Michael Philipp Weini
styremedlem

Hanne Bakken
styremedlem

Torstein Stormo
styremedlem

Gry Jansen
styremedlem

Kristin Dahl Hoffmann
styremedlem

Adel Hadi
styremedlem

Stefan Einarsson
daglig leder



Bring Warehousing AS Kontantstrømoppstilling

	Note	Tall i 1 000 NOK	
		2022	2021
Resultat før skatt		-7.700	-3.013
Periodens betalte skatt	12	0	-453
Tap/gevinst ved salg av anleggsmidler		-1.216	-1.348
Ordinære avskrivninger	6, 7	16.536	12.328
Nedskrivning anleggsmidler	7	18	611
Endring i varelager		243	-544
Endring i kundefordringer		-10.745	-14.250
Endring i leverandørgjeld		4.157	-10.570
Endring i andre tidsavgrensningsposter		-6.029	7.425
Netto kontantstrøm fra operasjonelle aktiviteter		-4.737	-9.813
Innbetalinger ved salg av varige driftsmidler	7	1.226	1.503
Utbetalinger ved kjøp av varige driftsmidler	7	-36.381	-50.666
Netto kontantstrøm fra investeringsaktiviteter		-35.155	-49.163
Utbetalinger ved nedbetaling av langsiktig gjeld		-5.000	-10.000
Innbetalinger av konsernbidrag		6.175	0
Endring i konsernkontoordning	11	38.717	68.976
Netto kontantstrøm fra finansieringsaktiviteter		39.892	58.976
Netto endring i likvide midler		0	0
Likvide midler per 01.01.		0	0
Likvide midler per 31.12.		0	0

Document ID:

1d563815-e9d6-454a-b1fb-9d321cb3c7b5



Note 1 Regnskapsprinsipper

Årsregnskapet er satt opp i samsvar med regnskapsloven og god regnskapsskikk.

Regnskapet er presentert i norske kroner (NOK), avrundet til nærmeste tusen, dersom ikke annet er angitt.

Inntekter

Tjenester inntektsføres i takt med utførelsen. Se note 2 for hvilke virksomhetsområder selskapet opererer i.

Vare- og tjenestekostnader

Vare og tjenestekostnader består av kostnader knyttet til levering av tjenester ved våre lagerlokaler, samt transporttjenester. Kostnadene sammenstilles med tilhørende tjenester som inntektsføres ved utførelsen.

Pensjoner

Selskapets pensjonsordning består av både innskudds- og fondsbaserte ytelsesordninger, samt ordninger som dekkes direkte over drift. Den innskuddsbaserte ordningen er selskapets hovedordning, hvor selskapet betaler månedlig innskudd til den enkeltes innskuddspensjonskonto.

Betaling til innskuddsordningen kostnadsføres fortløpende og klassifiseres som lønnskostnader.

Valuta

Transaksjoner i utenlandsk valuta er omregnet til norske kroner til dagskurs på transaksjonstidspunktet.

Pengeposter i utenlandsk valuta er i balansen omregnet til balansedagens kurs.

Hovedregel for vurdering og klassifisering av eiendeler og gjeld

Eiendeler bestemt til varig eie eller bruk er klassifisert som anleggsmidler. Andre eiendeler er klassifisert som omløpsmidler. Fordringer som skal tilbakebetales innen ett år er klassifisert som omløpsmidler. Ved klassifisering av kortsiktig og langsiktig gjeld er tilsvarende kriterier lagt til grunn.

Varige driftsmidler og immaterielle eiendeler vurderes til anskaffelseskost etter fradrag for akkumulerte av- og nedskrivninger. Nedskrivninger av varige driftsmidler og immaterielle eiendeler vurderes når det foreligger indikasjoner på verdifall for eiendelene. Dersom virkelig verdi av anleggsmidler er lavere enn balanseført verdi og verdifallet forventes ikke å være forbigående, er det foretatt nedskrivning til virkelig verdi. Virkelig verdi er nåverdi av estimerte kontantstrømmer knyttet til fremtidig bruk. Selskapet beregner fremtidige kontantstrømmer med basis i estimerte resultat (prognose og langtidsplaner) over en periode på 3 år justert for avskrivninger, investeringer og endring i arbeidskapital. Fremskrivning av kontantstrøm er etter prognoseperioden med en konstant vekstrate. Nåverdien av kontantstrømmen er beregnet med et vektet avkastningskrav på totalkapitalen og er beregnet før skatt.

Varige driftsmidler og immaterielle eiendeler avskrives i hovedsak lineært over forventet brukstid.

Varelager er verdsatt til laveste av anskaffelseskost etter FIFO-prinsippet og virkelig verdi. Det foretas nedskrivning for påregnelig ukurans.

Omløpsmidler er vurdert til laveste av anskaffelseskost og virkelig verdi.

Annen langsiktig gjeld og kortsiktig gjeld er vurdert til pålydende beløp.

Finansiell- og operasjonell lease

Driftsmidler som leies på betingelser som i det vesentlige overfører de økonomiske rettigheter og forpliktelser til selskapet, finansiell leasing, aktiveres som driftsmiddel, og medtas som forpliktelse under rentebærende gjeld til nåverdien av minimumsleien. Balanseført leasing avskrives i henhold til plan og forpliktelsen reduseres med betalt leie etter fradrag for beregnet rentekostnad.

Operasjonell leasing kostnadsføres direkte i regnskapet.

Skatt

Skattekostnaden i resultatregnskapet omfatter både periodens betalbare skatt og endring i utsatt skatt. Utsatt skatt er beregnet på grunnlag av de midlertidige forskjeller som eksisterer mellom

Document ID:

1d563815-e9d6-454a-b1fb-9d321cb3c7b5



regnskapsmessige og skattemessige verdier, samt ligningsmessig underskudd til frømføring ved utgangen av regnskapsåret. Skatteøkende og skattereduserende midlertidige forskjeller som reverseres eller kan reverseres i samme periode er utlignet og nettoført. Netto utsatt skattefordel balanseføres i den grad det er sannsynlig at denne kan bli utnyttet. Skatt knyttet til egenkapitaltransaksjoner er ført mot egenkapitalen.

Fordringer

Kundefordringer og andre fordringer er oppført til pålydende etter fradrag for avsetning til forventet tap. Avsetning til tap gjøres på grunnlag av en individuell vurdering av de enkelte fordringene.

Kontantstrøm

Kontantstrømpoppstillingen er utarbeidet etter en indirekte metode. I likvide midler inngår kun bankinnskudd som ikke inngår i konsernkontoordningen.

Konsernregnskap

Bring Warehousing AS er et heleid datterselskap av Posten Norge AS og inngår i konsernet Posten Norge AS. Konsernregnskapet til Posten Norge AS kan fås på www.postennorge.no.

Note 2 Salgsinntekter

Per virksomhetsområde	2022	2021
Lagerleie og håndtering	320.579	298.820
Transport og verksted	116.303	102.021
Husleieinntekt	9.963	8.287
Annet varesalg	3.539	4.728
Salgsinntekter	450.384	413.856

Alt salg av tjenester foregår i østlandsområdet, Bergen, samt i og rundt Trondheim.

Note 3 Nærstående parter

Noten omhandler selskapets vesentlige transaksjoner med nærstående parter. To parter er nærstående dersom en part kan påvirke den annen parts beslutninger. Relasjoner med nærstående parter anses som normalt i forretningsvirksomhet.

	2022	2021
Salg av varer og tjenester til nærstående parter	40.861	35.328
Kjøp av varer og tjenester fra nærstående parter	102.241	96.259

Varer og tjenester som kjøpes og selges mellom nærstående selskaper er til markedsmessige vilkår.

Salg til nærstående parter gjelder transporttjenester. Kjøp fra Posten Norge AS gjelder i hovedsak kjøp av transporttjenester og IT-tjenester.

Balansen inkluderte følgende beløp som følge av transaksjoner med nærstående parter:

	2022	2021
Kundefordringer	8.346	3.057
Andre kortsiktige fordringer	12.713	6.189
Langsiktig gjeld	0	5.000
Leverandørgjeld	1.531	1.395
Annen kortsiktig gjeld	65.728	31.896

Andre fordringer og annen kortsiktig gjeld inkluderer konsernkonto og konsernbidrag. Langsiktig gjeld renteberegnes etter normalrentesats og løper frem til 2023.

Document ID:

1d563815-e9d6-454a-b1fb-9d321cb3c7b5



Note 4 Lønn- og personalkostnader

	2022	2021
Lønn	107.778	106.823
Arbeidsgiveravgift	16.164	16.084
Pensjonskostnader (se note 5)	8.681	4.507
Andre ytelser	3.004	2.696
Lønn- og personalkostnader	135.627	130.109
Antall årsverk	221	227
Ytelser til ledende personer	Daglig leder	Styret
Lønn	1.363	0
Pensjonsforpliktelse	22	0
Annen godtgjørelse	57	0
Sum	1.442	0

Daglig leder inngår i den ordinære pensjonsordningen som er innskuddsbasert, se nærmere informasjon i note 5. Selskapet har inngått en bonusordning med daglig leder som gir rett til inntil 25 % av årslønn dersom alle forutsetningene i avtalen er oppnådd. Elementene i avtalen er knyttet til resultatopptjening innenfor ulike områder. Det er ikke inngått avtale om vederlag utover ordinær lønn i oppsigelsestid ved opphør av arbeidsforhold for daglig leder eller andre personer i ledelsen. Det foreligger ingen opsjoner eller rettigheter for kjøp eller salg av aksjer i selskapet blant ansatte eller tillitsvalgte.

Det er ikke gitt lån/sikkerhetsstillelse til daglig leder, styreformann eller andre nærstående parter. Det er ingen enkelt lån/sikkerhetsstillelser som utgjør mer enn 5 % av selskapets egenkapital.

Det er ikke utbetalt godtgjørelse til styret i 2022.

Kortsiktige lån til ansatte i selskapet er på TNOK 133 per 31.12.2022.

Revisor	2022	2021
Honorar for revisjon av årsregnskapet	100	108

Beløpene er eksklusiv merverdiavgift.

Note 5 Pensjoner

Selskapets pensjonsordninger tilfredsstiller kravene i lov om obligatorisk tjenestepensjon.

Kostnadsføring tilsvarer løpende betaling til pensjonsleverandøren, som er beregnet ut i fra lønnen til den ansatte, se tabell under. Det henvises for øvrig til note 1 Regnskapsprinsipper, avsnitt om pensjoner.

Selskapet har en AFP-ordning som administreres av Fellesordningen for AFP. Ordningen innebærer at de ansatte får et tillegg på sin pensjon som en livsvarig ytelse. Ytelsen kan tas ut fra fylte 62 år, også ved siden av å stå i jobb. AFP-ordningen er en ytelsesbasert flerforetakspensjonsordning, og finansieres gjennom premier som fastsettes som en prosent av lønn, i tillegg til statstilskudd. Det foreligger ingen pålitelig måling og allokering av forpliktelsen og midler i ordningen. Regnskapsmessig blir ordningen behandlet som en innskuddsbasert pensjonsordning hvor premiebetalinger kostnadsføres løpende, og ingen avsetninger foretas i regnskapet.

Selskapets ansatte er omfattet av Sliterordningen i Spekter. Denne har som formål å gi en ekstra pensjonsytelse (slitertillegg) til de som slutter med AFP før fylte 65 år uten arbeidsinntekt etter fratreden. Maksimal årlig ytelse er 0,25 G pr år, og gjelder de som er født i 1963 eller senere og som fratrer ved fylte 62 år. Utbetalingen opphører ved død eller fylte 80 år. Ordningen finansieres ved at medlemsbedriftene betaler inn et årlig beløp som skal dekke årets utbetalinger til sine ansatte som har fått innvilget slitertillegg. Det er i 2022 gjort avsetning for en beregnet forpliktelse knyttet til ordningen på TNOK 3.765.

Document ID:

1d563815-e9d6-454a-b1fb-9d321cb3c7b5



Selskapet benytter NRS 6.

Innskuddsbaserte pensjonsordninger	2022	2021
Kostnadsført innskudd 1)	5.544	5.133
Antall medlemmer	247	245
Andel av lønn i % 0 - 7,1 G	5,0 %	5,0 %
Andel av lønn i % 7,1 - 12 G	8,0 %	8,0 %

1) Se note 1 for mer informasjon

2) Prosentvis andel av lønn fra 0-1G var 0 31.12.21

Note 6 Immaterielle eiendeler

	IT-utvikling
Anskaffelseskost 01.01.2022	20.405
Tilgang kjøpte immaterielle eiendeler	631
Avgang solgte immaterielle eiendeler	-140
Anskaffelseskost 31.12.2022	20.896
Akkumulerte av- og nedskrivninger 31.12.2022	13.063
Balanseført verdi 31.12.2022	7.834
Årets avskrivninger	1.093
Brukstid	2-7 år
Avskrivningsplan	Lineær

Note 7 Varige driftsmidler

	Bygg og anlegg	Transportmidler, inventar, utstyr	Totalt
Anskaffelseskost 01.01.2022	54.651	169.763	224.414
Tilgang kjøpte driftsmidler	405	35.344	35.749
Avgang solgte driftsmidler	-78	-9.083	-9.161
Anskaffelseskost 31.12.2022	54.978	196.024	251.002
Akkumulerte av- og nedskrivninger 31.12.2022	48.555	97.542	146.097
Balanseført verdi 31.12.2022	6.423	98.482	104.904
Årets avskrivninger	1.959	13.494	15.453
Årets nedskrivninger	0	18	18
Brukstid	20 år	3-5 år	
Avskrivningsplan	Lineær	Lineær	
Årlig leie av ikke-balanseførte driftsmidler	76.888	6.261	83.149

Investeringer i leide lokaler er avskrevet over antatt leietid. Ikke balanseførte leasingavtaler på biler i 2022 er kostnadsført med TNOK 10. Avtalene løper med like store månedlige terminer over 3 - 5 år. Se mer informasjon om leie av bygg i note 8.

Document ID:

1d563815-e9d6-454a-b1fb-9d321cb3c7b5



Note 8 Leieavtaler

Selskapet har vesentlige leieavtaler for bygg til bruk i virksomheten. Forpliktelser og rettigheter er angitt i den enkelte avtale. Ingen spesielle vilkår er inngått. Leieavtalene utløper i perioden frem til 31.12.2030. Flere av leiekontraktene gir rett til videreføring av leieforhold utover utløpsdato etter nærmere angitte frister. Leieavtalene løper terminvis med like store beløp.

	2022	2021
Ordinær leiebetaling bygg	76.857	72.913
Ordinær leiebetaling maskiner og kjøretøy	4.869	3.835
Ordinær leiebetaling annet	1.423	2.538
Leiekostnader	83.149	79.285

Note 9 Andre driftskostnader

	2022	2021
Kostnader for lokaler	97.585	86.694
Eksterne honorarer	28.945	27.044
Kontor og administrasjonskostnader	4.351	4.048
Leie og vedlikehold av maskiner og utstyr	11.528	12.705
Andre driftskostnader	6.087	4.131
Andre driftskostnader	148.496	134.622

Note 10 Finansinntekter/(kostnader)

	2022	2021
Renteinntekter fra selskaper i samme konsern	0	26
Renteinntekter	1	0
Valutagevinst	48	49
Andre finansinntekter	36	0
Finansinntekter	85	75
	2022	2021
Rentekostnader	1.513	562
Valutatap	237	0
Andre finanskostnader	15	9
Finanskostnader	1.765	571

Valutagevinst/tap knyttet til bankkonti i utenlandsk valuta er nettet. Valutaeffekt under finansposter kommer fra kunde- og leverandørposter.

Note 11 Likvide midler

Selskapets likviditet er organisert i en konsernkontoordning. Dette innebærer at datterselskapenes likvide midler formelt sett er fordringer/gjeld på morselskapet, og alle konsernselskaper er solidarisk ansvarlig for de trekk konsernet har gjort. Hovedkontoinnehaver er Posten Norge AS.

Saldo på konsernkonto per 31.12.2022 utgjør TNOK -60.748. I rentekostnader fra selskaper i samme konsern inngår rentekostnader på konsernkonto med TNOK 1.128.

Det er gitt garantier til Kemnerkontoret på MNOK 5,5 som sikkerhet for skattetrekk.

Document ID:

1d563815-e9d6-454a-b1fb-9d321cb3c7b5



Note 12 Skatt

	2022	2021
Resultatskatt		
Betalbar skatt	-2.795	-1.359
Endring i utsatt skatt/skattefordel	1.109	698
Skattekostnad	-1.686	-661
Betalbar skatt på årets resultat	-2.795	-1.359
Betalbar skatt på mottatt konsernbidrag	2.795	1.359
Betalbar skatt i balansen	0	0
Beregning av effektiv skattesats		
Resultat før skatt	-7.700	-3.013
22 % skatt	-1.694	-663
Skatteeffekt av permanente forskjeller	8	2
Sum	-1.686	-661
Effektiv skattesats	21,9 %	21,9 %

Skatteeffekten av midlertidige forskjeller som har gitt opphavet til utsatt skatt og utsatte skattefordeler, spesifisert på typer av midlertidige forskjeller.

	2022	2021	Endring
Varige driftsmidler	-8.366	-16.085	-7.718
Fordringer	-878	-620	259
Gevinst – og tapskonto	21	26	5
Pensjonspremie/- forpliktelse	-3.765	0	3.765
Andre forskjeller	0	-839	-839
Sum midlertidige forskjeller 1)	-12.989	-17.516	-4.528
Akkumulert fremførbart underskudd	0	-513	-513
Grunnlag for utsatt skattefordel	0	-513	-513

1) Midlertidige forskjeller i 2021 er justert i henhold til skattemeldingen for 2021, sum forskjeller er ikke endret.

Sum balanseført utsatt skatt/skattefordel	-2.858	-3.967	-1.109
---	--------	--------	--------

Utsatt skattefordel er oppført med utgangspunkt i forventet fremtidig inntjening.

Note 13 Aksjekapital og aksjonærinformasjon

Eierstruktur	Aksjer	Eierandel	Stemmeandel
Posten Norge AS	2.400	100 %	100 %

Aksjenes pålydende er kr. 500. Det er kun én aksjeklasse.

Note 14 Egenkapital

	Aksjekapital	Overkurs	Annen egenkapital	Sum egenkapital
Egenkapital 31.12.2021	1.200	4.569	87.032	92.800
Årets resultat			-6.014	-6.014
Konsernbidrag mottatt			9.910	9.910
Egenkapital 31.12.2022	1.200	4.569	90.927	96.696

Document ID:

1d563815-e9d6-454a-b1fb-9d321cb3c7b5



Note 15 Annen kortsiktig gjeld

	2022	2021
Skyldig feriepenger	11.533	12.101
Avsetning påløpte kostnader	8.869	10.390
Konserngjeld	65.748	32.031
Andre avsetninger	1.006	2.606
Annen kortsiktig gjeld	87.155	57.128

Note 16 Finansiell markedsrisiko

Selskapet benytter seg ikke av finansielle instrumenter i forbindelse med styringen av finansiell risiko.

Renterisiko

Renterisiko oppstår på kort og mellomlang sikt og som et resultat av at selskapets gjeld har flytende rente. Dette gjelder i hovedsak konsernkontoavtalen med Posten Norge AS.

Document ID:

1d563815-e9d6-454a-b1fb-9d321cb3c7b5



Bring Warehousing AS Årsregnskap 2022.pdf

Name	Date	Name	Date
Weinl, Michael Philipp	2023-06-01	Jansen, Gry	2023-06-02

Identification

 bankID Weinl, Michael Philipp

Identification


 bankID Jansen, Gry

Name	Date	Name	Date
Leirvik, Jan Laurits	2023-06-01	Stormo, Torstein	2023-05-31

Identification

 bankID Leirvik, Jan Laurits

Identification

 bankID Stormo, Torstein

Name	Date	Name	Date
Bakken, Hanne	2023-06-01	TOBIAS ÅBONDE	2023-05-31

Identification

 bankID Bakken, Hanne

Identification

 TOBIAS ÅBONDE

Name	Date	Name	Date
Hadi, Adel	2023-06-01	Hoffmann, Kristin Dahl	2023-06-02

Identification

 bankID Hadi, Adel

Identification

 bankID Hoffmann, Kristin Dahl

Name	Date
Einarsson, Stefan	2023-05-31

Identification

 bankID Einarsson, Stefan



This document contains electronic signatures using EU-compliant PAdES - PDF Advanced Electronic Signatures (Regulation (EU) No 910/2014 (eIDAS))



Statsautoriserte revisorer
Ernst & Young AS
Stortorvet 7, 0155 Oslo
Postboks 1156 Sentrum, 0107 Oslo

Foretaksregisteret: NO 976 389 387 MVA
Tlf: +47 24 00 24 00
www.ey.no
Medlemmer av Den norske Revisorforening

UAVHENGIG REVISORS BERETNING

Til generalforsamlingen i Bring Warehousing AS

Konklusjon

Vi har revidert årsregnskapet for Bring Warehousing AS som består av balanse per 31. desember 2022, resultatregnskap og kontantstrømpoppstilling for regnskapsåret avsluttet per denne datoen og noter til årsregnskapet, herunder et sammendrag av viktige regnskapsprinsipper.

Etter vår mening oppfyller årsregnskapet gjeldende lovkrav og gir et rettviseende bilde av selskapets finansielle stilling per 31. desember 2022 og av dets resultater og kontantstrømmer for regnskapsåret avsluttet per denne datoen i samsvar med regnskapslovens regler og god regnskapsskikk i Norge.

Grunnlag for konklusjon

Vi har gjennomført revisjonen i samsvar med International Standards on Auditing (ISA-ene). Våre oppgaver og plikter i henhold til disse standardene er beskrevet nedenfor under *Revisors oppgaver og plikter ved revisjonen av årsregnskapet*. Vi er uavhengige av selskapet i samsvar med kravene i relevante lover og forskrifter i Norge og *International Code of Ethics for Professional Accountants* (inkludert internasjonale uavhengighetsstandarder) utstedt av International Ethics Standards Board for Accountants (IESBA-reglene), og vi har overholdt våre øvrige etiske forpliktelser i samsvar med disse kravene. Innhentet revisjonsbevis er etter vår vurdering tilstrekkelig og hensiktsmessig som grunnlag for vår konklusjon.

Øvrig informasjon

Øvrig informasjon omfatter informasjon i selskapets årsrapport bortsett fra årsregnskapet og den tilhørende revisjonsberetningen. Styret og daglig leder (ledelsen) er ansvarlig for den øvrige informasjonen. Vår konklusjon om revisjonen av årsregnskapet dekker ikke den øvrige informasjonen, og vi attesterer ikke den øvrige informasjonen.

I forbindelse med revisjonen av årsregnskapet er det vår oppgave å lese den øvrige informasjonen med det formål å vurdere om årsberetningen inneholder de opplysninger som skal gis i henhold til gjeldende lovkrav og hvorvidt det foreligger vesentlig inkonsistens mellom den øvrige informasjonen og årsregnskapet eller kunnskap vi har opparbeidet oss under revisjonen, eller hvorvidt den tilsynelatende inneholder vesentlig feilinformasjon. Dersom vi konkluderer med at den øvrige informasjonen inneholder vesentlig feilinformasjon eller ikke inneholder de opplysninger som skal gis i henhold til gjeldende lovkrav, er vi pålagt å rapportere det.

Vi har ingenting å rapportere i så henseende, og vi mener at årsberetningen er konsistent med årsregnskapet og inneholder de opplysninger som skal gis i henhold til gjeldende lovkrav.

Ledelsens ansvar for årsregnskapet

Ledelsen er ansvarlig for å utarbeide årsregnskapet og for at det gir et rettviseende bilde i samsvar med regnskapslovens regler og god regnskapsskikk i Norge. Ledelsen er også ansvarlig for slik intern kontroll som den finner nødvendig for å kunne utarbeide et årsregnskap som ikke inneholder vesentlig feilinformasjon, verken som følge av misligheter eller feil.

Ved utarbeidelsen av årsregnskapet må ledelsen ta standpunkt til selskapets evne til fortsatt drift og opplyse om forhold av betydning for fortsatt drift. Forutsetningen om fortsatt drift skal legges til grunn for årsregnskapet med mindre ledelsen enten har til hensikt å avvikle selskapet eller virksomheten, eller ikke har noe annet realistisk alternativ.



Building a better
working world

Revisors oppgaver og plikter ved revisjonen av årsregnskapet

Vårt mål er å oppnå betryggende sikkerhet for at årsregnskapet som helhet ikke inneholder vesentlig feilinformasjon, verken som følge av misligheter eller feil, og å avgi en revisjonsberetning som inneholder vår konklusjon. Betryggende sikkerhet er en høy grad av sikkerhet, men ingen garanti for at en revisjon utført i samsvar med ISA-ene, alltid vil avdekke vesentlig feilinformasjon. Feilinformasjon kan skyldes misligheter eller feil og er å anse som vesentlig dersom den enkeltvis eller samlet med rimelighet kan forventes å påvirke de økonomiske beslutningene som brukerne foretar på grunnlag av årsregnskapet.

Som del av en revisjon i samsvar med ISA-ene, utøver vi profesjonelt skjønn og utviser profesjonell skepsis gjennom hele revisjonen. I tillegg:

- identifiserer og vurderer vi risikoen for vesentlig feilinformasjon i årsregnskapet, enten det skyldes misligheter eller feil. Vi utformer og gjennomfører revisjonshandlinger for å håndtere slike risikoen, og innhenter revisjonsbevis som er tilstrekkelig og hensiktsmessig som grunnlag for vår konklusjon. Risikoen for at vesentlig feilinformasjon som følge av misligheter ikke blir avdekket, er høyere enn for feilinformasjon som skyldes feil, siden misligheter kan innebære samarbeid, forfalskning, bevisste utelatelser, uriktige fremstillinger eller overstyring av intern kontroll.
- opparbeider vi oss en forståelse av den interne kontrollen som er relevant for revisjonen, for å utforme revisjonshandlinger som er hensiktsmessige etter omstendighetene, men ikke for å gi uttrykk for en mening om effektiviteten av selskapets interne kontroll.
- evaluerer vi om de anvendte regnskapsprinsippene er hensiktsmessige og om regnskapsestimater og tilhørende noteopplysninger utarbeidet av ledelsen er rimelige.
- konkluderer vi på om ledelsens bruk av fortsatt drift-forutsetningen er hensiktsmessig, og, basert på innhentede revisjonsbevis, hvorvidt det foreligger vesentlig usikkerhet knyttet til hendelser eller forhold som kan skape betydelig tvil om selskapets evne til fortsatt drift. Dersom vi konkluderer med at det eksisterer vesentlig usikkerhet, kreves det at vi i revisjonsberetningen henleder oppmerksomheten på tilleggsopplysningene i årsregnskapet, eller, dersom slike tilleggsopplysninger ikke er tilstrekkelige, at vi modifierer vår konklusjon. Våre konklusjoner er basert på revisjonsbevis innhentet frem til datoen for revisjonsberetningen. Etterfølgende hendelser eller forhold kan imidlertid medføre at selskapet ikke kan fortsette driften.
- evaluerer vi den samlede presentasjonen, strukturen og innholdet i årsregnskapet, inkludert tilleggsopplysningene, og hvorvidt årsregnskapet gir uttrykk for de underliggende transaksjonene og hendelsene på en måte som gir et rettviseende bilde.

Vi kommuniserer med styret blant annet om det planlagte omfanget av og tidspunktet for revisjonsarbeidet og eventuelle vesentlige funn i revisjonen, herunder vesentlige svakheter i den interne kontrollen som vi avdekker gjennom revisjonen.

Oslo, 12. juni 2023
ERNST & YOUNG AS

Revisjonsberetningen er signert elektronisk

Petter Frode Larsen
statsautorisert revisor

Uavhengig revisors beretning - Bring Warehousing AS 2022

A member firm of Ernst & Young Global Limited

Penneo document key: 06283-UJZMN-C3MZQ-8NH5A-SEXN2-7UKNU



PENNEO

Signaturene i dette dokumentet er juridisk bindende. Dokument signert med "Penneo"™ - sikker digital signatur.
De signerende parter sin identitet er registrert, og er listet nedenfor.

"Med min signatur bekrefter jeg alle datoer og innholdet i dette dokument."

Petter Frode Larsen

Statsautorisert revisor

På vegne av: Ernst & Young

Serienummer: UN:NO-9578-5994-4-4118388

IP: 81.166.xxx.xxx

2023-06-12 13:08:29 UTC



Penneo Dokumentnøkkel: Q6283-UJ2MN-03M2Q-8NH5A-SEKN2-7UKN1

Dokumentet er signert digitalt, med **Penneo.com**. Alle digitale signatur-data i dokumentet er sikret og validert av den datamaskin-utregnede hash-verdien av det opprinnelige dokument. Dokumentet er låst og tids-stemplet med et sertifikat fra en betrodd tredjepart. All kryptografisk bevis er integrert i denne PDF, for fremtidig validering (hvis nødvendig).

Hvordan bekrefter at dette dokumentet er originalen?

Dokumentet er beskyttet av ett Adobe CDS sertifikat. Når du åpner dokumentet i

Adobe Reader, skal du kunne se at dokumentet er sertifisert av **Penneo e-signature service <penneo@penneo.com>**. Dette garanterer at innholdet i dokumentet ikke har blitt endret.

Det er lett å kontrollere de kryptografiske beviser som er lokalisert inne i dokumentet, med Penneo validator - <https://penneo.com/validator>