

RCS : PARIS Code greffe : 7501

Documents comptables

REGISTRE DU COMMERCE ET DES SOCIETES

**Le greffier du tribunal de commerce de PARIS atteste l'exactitude des informations
transmises ci-après**

Nature du document : Documents comptables (B-S)

Numéro de gestion : 2015 B 17031 Numéro SIREN : 812 962 736 Nom ou dénomination : TOTAL EREN
--

Ce dépôt a été enregistré le 25/10/2022 sous le numéro de dépôt 142022

TOTAL EREN

37 RUE LA PEROUSE

75116 PARIS

Certifié conforme



COMPTES ANNUELS

AU

31/12/2021

Sommaire

Page de garde

Bilan actif
Bilan passif
Compte de résultat première partie
Compte de résultat seconde partie
Règles et méthodes comptables 2021
Immobilisations
Amortissements
Provisions inscrites au bilan
Etat des échéances des créances et des dettes
Charges à payer
Produits à recevoir
Charges et produits constatés d'avance
Composition du capital social
Résultat et autres éléments significatifs des 5 derniers exercices
Variation des capitaux propres
Entreprises liées



Bilan Actif

TOTAL EREN

Période du 01/01/21 au 31/12/21
Edition du 14/04/22
Devise d'édition EURO

RUBRIQUES	BRUT	Amortissements	Net (N) 31/12/2021	Net (N-1) 31/12/2020
CAPITAL SOUSCRIT NON APPELÉ				
IMMOBILISATIONS INCORPORELLES				
Frais d'établissement				
Frais de développement				
Concession, brevets et droits similaires				
Fonds commercial	2 568 180	1 284 090	1 284 090	1 540 908
Autres immobilisations incorporelles	851 200		851 200	332 935
Avances et acomptes sur immobilisations incorporelles				
TOTAL immobilisations incorporelles :	3 419 380	1 284 090	2 135 290	1 873 843
IMMOBILISATIONS CORPORELLES				
Terrains				
Constructions				
Installations techniques, matériel et outillage industriel	388 830	28 514	360 316	98 306
Autres immobilisations corporelles	554 812	352 203	202 610	243 155
Immobilisations en cours	130 500		130 500	
Avances et acomptes				
TOTAL immobilisations corporelles :	1 074 142	380 716	693 426	341 461
IMMOBILISATIONS FINANCIÈRES				
Participations évaluées par mise en équivalence				
Autres participations	593 406 790	46 607 579	546 799 211	542 781 881
Créances rattachées à des participations				
Autres titres immobilisés	8 939 913		8 939 913	8 377 596
Prêts	7 663 096	1 863 096	5 800 000	8 408 013
Autres immobilisations financières	2 314 994	256 614	2 058 380	1 294 786
TOTAL immobilisations financières :	612 324 794	48 727 289	563 597 504	560 862 276
ACTIF IMMOBILISÉ	616 818 316	50 392 096	566 426 220	563 077 580
STOCKS ET EN-COURS				
Matières premières et approvisionnement				
Stocks d'en-cours de production de biens				
Stocks d'en-cours production de services	6 724 165		6 724 165	8 599 014
Stocks produits intermédiaires et finis				
Stocks de marchandises	25 907 601		25 907 601	
TOTAL stocks et en-cours :	32 631 766		32 631 766	8 599 014
CRÉANCES				
Avances, acomptes versés sur commandes	248 271		248 271	
Créances clients et comptes rattachés	17 709 123		17 709 123	14 499 039
Autres créances	458 114 738	20 037 655	438 077 083	407 094 950
Capital souscrit et appelé, non versé				
TOTAL créances :	476 072 132	20 037 655	456 034 477	421 593 988
DISPONIBILITÉS ET DIVERS				
Valeurs mobilières de placement	15 000 000		15 000 000	25 000 000
Disponibilités	102 396 807		102 396 807	98 793 614
Charges constatées d'avance	873 613		873 613	956 624
TOTAL disponibilités et divers :	118 270 420		118 270 420	124 750 238
ACTIF CIRCULANT	626 974 318	20 037 655	606 936 663	554 943 241
Frais d'émission d'emprunts à étaler				
Primes remboursement des obligations				
Écarts de conversion actif	2 164 953		2 164 953	12 680 353
TOTAL GÉNÉRAL	1 245 957 587	70 429 751	1 175 527 836	1 130 701 173

Bilan Passif

TOTAL EREN

Période du 01/01/21 au 31/12/21
Edition du 14/04/22
Devise d'édition EURO

RUBRIQUES	Net (N) 31/12/2021	Net (N-1) 31/12/2020
SITUATION NETTE		
Capital social ou individuel dont versé 636 893 258	636 893 258	636 191 258
Primes d'émission, de fusion, d'apport, ...	408 497 980	409 199 980
Écarts de réévaluation dont écart d'équivalence		
Réserve légale	1 487 176	1 299 114
Réserves statutaires ou contractuelles		
Réserves réglementées		
Autres réserves		
Report à nouveau	44 838 550	41 265 380
Résultat de l'exercice	27 558 234	3 761 232
TOTAL situation nette :	1 119 275 198	1 091 716 964
SUBVENTIONS D'INVESTISSEMENT		
PROVISIONS RÉGLEMENTÉES		
CAPITAUX PROPRES	1 119 275 198	1 091 716 964
Autres fonds propres		
Produits des émissions de titres participatifs		
Avances conditionnées		
AUTRES FONDS PROPRES		
Provisions pour risques et charges		
Provisions pour risques	3 285 919	18 033 173
Provisions pour charges	1 955 783	236 541
PROVISIONS POUR RISQUES ET CHARGES	5 241 703	18 269 714
Dettes financières		
Emprunts obligataires convertibles		
Autres emprunts obligataires		
Emprunts et dettes auprès des établissements de crédit		
Emprunts et dettes financières divers	12 055 997	5 905 998
TOTAL dettes financières :	12 055 997	5 905 998
AVANCES ET ACOMPTES RECUS SUR COMMANDES EN COURS		
Dettes diverses		
Dettes fournisseurs et comptes rattachés	24 161 571	2 104 608
Dettes fiscales et sociales	5 404 311	4 896 677
Dettes sur immobilisations et comptes rattachés	2 092 787	2 073 419
Autres dettes	1 223 534	5 495 094
TOTAL dettes diverses :	32 882 203	14 569 798
PRODUITS CONSTATÉS D'AVANCE		
DETTES	44 938 200	20 475 796
Ecarts de conversion passif	6 072 735	238 698
TOTAL GÉNÉRAL	1 175 527 836	1 130 701 173

Compte de Résultat (Première Partie)

TOTAL EREN

Période du 01/01/21 au 31/12/21
Edition du 14/04/22
Devise d'édition EURO

RUBRIQUES	France	Export	Net (N) 31/12/2021	Net (N-1) 31/12/2020
Ventes de marchandises		2 059 145	2 059 145	
Production vendue de biens				
Production vendue de services	634 849	10 572 593	11 207 442	17 039 540
Chiffres d'affaires nets	634 849	12 631 738	13 266 587	17 039 540
Production stockée			(1 874 849)	1 072 015
Production immobilisée				
Subventions d'exploitation			8 000	
Reprises sur amortissements et provisions, transfert de charges				
Autres produits			626 763	1 223 806
PRODUITS D'EXPLOITATION			12 026 500	19 335 361
CHARGES EXTERNES				47
Achats de marchandises [et droits de douane]			(25 907 601)	
Variation de stock de marchandises				
Achats de matières premières et autres approvisionnements				
Variation de stock [matières premières et approvisionnements]				
Autres achats et charges externes			42 328 686	12 099 894
TOTAL charges externes :			16 421 085	12 099 941
IMPOTS, TAXES ET VERSEMENTS ASSIMILÉS			674 747	1 393 344
CHARGES DE PERSONNEL				
Salaires et traitements			9 603 265	8 586 645
Charges sociales			5 126 545	4 359 783
TOTAL charges de personnel :			14 729 810	12 946 428
DOTATIONS D'EXPLOITATION				
Dotations aux amortissements sur immobilisations			380 514	396 818
Dotations aux provisions sur immobilisations				
Dotations aux provisions sur actif circulant				
Dotations aux provisions pour risques et charges			1 657 569	236 541
TOTAL dotations d'exploitation :			2 038 083	633 359
AUTRES CHARGES D'EXPLOITATION			2 672 744	2 355 775
CHARGES D'EXPLOITATION			36 536 469	29 428 846
RÉSULTAT D'EXPLOITATION			(24 509 969)	(10 093 486)

Compte de Résultat (Seconde Partie)

TOTAL EREN

Période du 01/01/21 au 31/12/21
Edition du 14/04/22
Devise d'édition EURO

RUBRIQUES	Net (N) 31/12/2021	Net (N-1) 31/12/2020
RÉSULTAT D'EXPLOITATION	(24 509 969)	(10 093 486)
Bénéfice attribué ou perte transférée Perte supportée ou bénéfice transféré		
PRODUITS FINANCIERS		
Produits financiers de participation	65 764 093	7 856 322
Produits des autres valeurs mobilières et créances de l'actif immobilisé	24 054 669	23 069 193
Autres intérêts et produits assimilés	157 615	2 637 704
Reprises sur provisions et transferts de charges	21 430 715	5 828 512
Différences positives de change	2 327 389	235 893
Produits nets sur cessions de valeurs mobilières de placement		
	113 734 481	39 627 625
CHARGES FINANCIÈRES		
Dotations financières aux amortissements et provisions	52 563 152	23 121 829
Intérêts et charges assimilées	149 999	149 889
Différences négatives de change	6 069 626	1 700 116
Charges nettes sur cessions de valeurs mobilières de placement		
	58 782 778	24 971 835
RÉSULTAT FINANCIER	54 951 703	14 655 790
RÉSULTAT COURANT AVANT IMPOTS	30 441 734	4 562 304
PRODUITS EXCEPTIONNELS		
Produits exceptionnels sur opérations de gestion	31 025	181
Produits exceptionnels sur opérations en capital	525 012	1 425 987
Reprises sur provisions et transferts de charges		
	556 037	1 426 168
CHARGES EXCEPTIONNELLES		
Charges exceptionnelles sur opérations de gestion	1 008	2 813 878
Charges exceptionnelles sur opérations en capital	4 032 587	609 752
Dotations exceptionnelles aux amortissements et provisions		47 830
	4 033 595	3 471 460
RÉSULTAT EXCEPTIONNEL	(3 477 558)	(2 045 292)
Participation des salariés aux résultats de l'entreprise Impôts sur les bénéfices	(594 058)	(1 244 221)
TOTAL DES PRODUITS	126 317 018	60 389 153
TOTAL DES CHARGES	98 758 785	56 627 921
BÉNÉFICE OU PERTE	27 558 234	3 761 232

Règles et Méthodes Comptables

(Code de commerce - articles 9 et 11 - Décret n° 83-1020 du 29 novembre 1983 - articles 7, 21, 24 début, 24-1 „ 24-2⁰ et 24-3⁰)

1) Généralités :

La société Total Eren (anciennement dénommée SIIF ENR SA, puis Eren SA, puis Eren Renewable Energy SA) (ci-après la « Société ») a été constituée au Luxembourg le 17 avril 2012 sous la forme d'une société à responsabilité limitée de droit luxembourgeois, puis a été transformée en décembre 2012 en société anonyme de droit luxembourgeois.

La Société a pris la forme d'une société anonyme de droit français à Conseil d'Administration à l'occasion du transfert de son siège social du Luxembourg en France réalisé conformément à la décision de l'Assemblée Générale Extraordinaire des actionnaires en date du 16 juillet 2015.

Ce transfert de siège social et cette transformation sont intervenus à effet du 07 août 2015.

Le siège social de la Société est situé au 37 rue La Pérouse 75116 Paris.

La Société est active dans le développement et la réalisation de projets renouvelables dans les pays développés et dans les pays émergents dont les besoins énergétiques sont en forte croissance. Les pays sélectionnés disposent de bonnes ressources renouvelables (irradiation, vitesse du vent), d'une demande énergétique en croissance et d'un potentiel important. La Société se concentre principalement sur les éoliennes terrestres et les centrales solaires photovoltaïques.

L'exercice comptable de la Société commence le 1^{er} janvier et se termine le 31 décembre de chaque année, à l'exception du premier exercice en France qui a débuté le 07 août 2015 pour se terminer le 31 décembre 2015.

2) Principes, règles et méthodes comptables :

Les comptes annuels sont établis conformément aux dispositions légales et réglementaires en vigueur et aux principes comptables et règles d'évaluation généralement admis en France.

Les comptes clos le 31 décembre 2021 sont établis selon les dispositions du règlement ANC n° 2014-03, du règlement ANC n° 2015-06 et du règlement ANC n° 2019-06.

Les conventions générales comptables ont été appliquées, dans le respect du principe de prudence, conformément aux hypothèses de base :

- Continuité de l'exploitation,
- Permanence des méthodes comptables d'un exercice à l'autre,
- Indépendance des exercices,

et conformément aux règles générales d'établissement et de présentation des comptes annuels.

La méthode de base retenue pour l'évaluation des éléments inscrits dans les comptes annuels est la méthode des coûts historiques.

Les principales méthodes utilisées sont les suivantes :

2-1) Opérations en devises étrangères :

Les comptes annuels sont exprimés en Euros. Pour les opérations effectuées dans une autre devise que l'Euro, les principes suivants sont retenus :

- Les opérations effectuées dans une devise autre que l'Euro sont converties au taux de change en vigueur à la date de l'opération.
- Les immobilisations incorporelles et corporelles, ainsi que les titres de participation figurant dans les immobilisations financières, sont convertis en Euros au taux de change en vigueur à la date de l'opération.
- Les opérations enregistrées sur les comptes bancaires en devises étrangères sont converties au taux de change en vigueur à la date de l'opération. Les soldes de ces comptes bancaires sont convertis au taux de change en vigueur à la date du 31 décembre de l'année concernée. Les gains et pertes de change à cette date sont comptabilisés dans le compte de résultat de l'exercice.
- Les autres créances et les dettes figurant au bilan sont converties au taux de change en vigueur à la date de l'opération, puis à la date de leur règlement. Les gains et pertes de change en résultant à cette date sont comptabilisés dans le compte de résultat de l'exercice.

Les créances et dettes sur les opérations courantes sont évaluées à la date du 31 décembre de l'année concernée. Les créances relatives aux intérêts sur les avances en comptes courants et prêts d'associés sont évalués au taux moyen annuel. Les gains et pertes de change latents à cette date sont portés au bilan dans des comptes transitoires en écarts de conversion. Les pertes de change latentes font l'objet en totalité au bilan d'une provision pour pertes de change latentes et au compte de résultat d'une dotation aux amortissements, dépréciations et provisions des charges financières.

- Les charges et les produits de l'exercice sont convertis au taux de change en vigueur à la date de l'opération, puis à la date de leur règlement. Les gains et pertes de change en résultant à cette date sont comptabilisés dans le compte de résultat de l'exercice.

Nous avons constaté dans les comptes 2021 de la Société des pertes de change sur créances et dettes commerciales pour 2.641.591 Euros (compte 656000), financières sur opérations bancaires pour 54.798 Euros (compte 666000) et sur les actifs pour 1.627.766 Euros (compte 66600001). Les gains de change sur créances et dettes commerciales s'élèvent à 600.643 Euros (compte 756000), les financiers sur opérations bancaires sont de 1.945.384 Euros (compte 766000) et sur les actifs de 680.491 Euros (compte 76600001).

Nous avons également constaté des pertes de change latentes pour 2.164.53 Euros (comptes 151500, 476100, 47610002, 47610003 et 68665010) et des gains de change latents pour 6.072.735 Euros (comptes 477100, 47710002 et 47710003).

Nous avons enfin constaté des reprises de pertes de change latentes comptabilisées au 31 décembre 2021 pour 12.680.353 Euros (compte 78651000).

2-2) Immobilisations incorporelles :

Les immobilisations incorporelles sont évaluées à leur coût d'acquisition englobant les frais accessoires ou au coût de revient, déduction faite des amortissements cumulés.

Les amortissements pour dépréciation sont calculés en fonction de la durée d'utilisation estimée des immobilisations :

- Fonds commercial mali de confusion TUP Eren Développement : 10 ans linéaire.

2-3) Immobilisations financières :

Les titres de participation sont valorisés à leur coût d'acquisition englobant les frais accessoires. Une provision pour dépréciation est enregistrée lorsque la valeur de réalisation est inférieure au coût d'acquisition.

Nous avons constaté dans les comptes 2021 de la Société des provisions pour dépréciation de titres de participation à hauteur de 41.474.561 Euros (compte 68662002).

2-4) Créances :

Les créances sont valorisées à leur valeur nominale. Une provision pour dépréciation est pratiquée lorsque la valeur d'inventaire est inférieure à la valeur nominale.

Nous avons constaté dans les comptes 2021 de la Société diverses provisions pour dépréciation d'avances et de prêts d'associés à des sociétés liées (principal et intérêts) pour 7.504.458 Euros (compte 68662003).

Nous avons également enregistré des reprises de provisions pour dépréciation constatées antérieurement pour les avances et prêts d'associés à des sociétés liées à hauteur de 3.160.011 Euros (compte 78662100).

3) Stocks en cours de production de services :

La Société a poursuivi en 2021 la capitalisation de prestations de services en cours pour un montant total de 7.381.939 Euros.

Ces stocks concernent plusieurs projets en développement avancé notamment en Amérique Latine (République Dominicaine, Equateur, Colombie, Honduras) et Afrique (Maroc, Angola, Mali, Burkina Faso, Zambie et Zimbabwe).

Ces stocks sont valorisés sur la base des frais de développement engagés pour chacun de ces projets à la fin de l'exercice.

Nous avons constaté au 31 décembre 2021 des reprises de stocks antérieurs pour des projets n'ayant pas abouti pour un montant total de 3.494.669 Euros et pour les projets refacturés pour 5.762.119 Euros.

Au 31 décembre 2021, le montant total des stocks de prestations de services en cours s'élève à 6.724.165 Euros.

4) Stock de marchandises :

Au 31 décembre 2021, le stock de marchandises, composé de panneaux solaires et valorisé au taux de change moyen pondéré annuel, s'élève à 25.907.601 Euros. Ces panneaux sont destinés à être vendus pour la construction du projet solaire Tutly en Ouzbékistan.

5) Capital social :

Au 31 décembre 2021, le capital social est fixé, après augmentation de capital constatée le 10 novembre 2021, à la somme de 636.893.258 Euros. Il est divisé en 636.893.258 actions entièrement libérées d'une valeur nominale de 1 Euro chacune réparties en plusieurs catégories :

- 580.276.373 actions ordinaires
- 55.826.155 actions de préférence de catégories A (« Actions de Préférences A »)
- 790.730 actions de préférence de catégorie H (« Actions de Préférences H »)

Le Conseil d'Administration a, en date du 10 novembre 2021, constaté une augmentation du capital social de la Société d'un montant nominal de 702.000 Euros au titre de l'attribution gratuite définitive de 702.000 actions ordinaires nouvelles au bénéfice du personnel (3^{ème} programme).

6) Informations sur les entreprises liées :

Ci-dessous la liste et les principales informations des entreprises liées à la Société au 31 décembre 2021 :

ENTREPRISES LIEES 31.12.2021	Pays	% de détention	Coût d'acquisition (EUR)	Date comptes de référence
Informations concernant les entreprises liées				
1. Filiales (50% du capital et plus)				
Eren Siam	France	100.00%	1 000	31/12/2021
Parc Photovoltaïque de Puvloubier	France	100.00%	7 129 393	31/12/2021
Total Eren Nov (TEN)	France	100.00%	150 001 000	31/12/2021
Total Eren Telin	France	100.00%	4 946 000	31/12/2021
Global Solar Services	France	100.00%	2 235 608	31/12/2021
BidCo 1	France	100.00%	28 000	31/12/2021
TE H2	France	100.00%	5 500 000	31/12/2021
Bidco 3	France	100.00%	1 000	31/12/2021
Bidco 4	France	100.00%	1 000	31/12/2021
Bidco 5	France	100.00%	1 000	31/12/2021
Solaire Habitat Social	France	100.00%	14 678 927	31/12/2021
New Green Energ Services	France	100.00%	49 591 930	31/12/2021
New Wind One	France	70.00%	882 614	31/12/2021
Bélise 2 Solaire Services	France	50.00%	2 096 319	31/12/2021
Bélise 3 Solaire Services	France	50.00%	1 118 273	31/12/2021
Energ Solaire Services	France	50.00%	332 521	31/12/2021
Saint-François 3 Solaire Services	France	50.00%		31/12/2021
Eren India	Luxembourg	100.00%	14 582 873	31/12/2021
Eren Grèce	Luxembourg	100.00%	23 809 510	31/12/2021
Eren Uganda	Belgique	99.99%	600 000	31/12/2021
Eren Hellas	Grèce	100.00%	1 320 891	31/12/2021
Aktina Skalas	Grèce	100.00%	321 000	31/12/2021
Anemopetra	Grèce	100.00%	596 115	31/12/2021
Photovoras	Grèce	100.00%	1 050 000	31/12/2021
Aioliki Agriliou	Grèce	100.00%	40 000	31/12/2021
Aioliki Energiaki Gkoura	Grèce	95.00%	3 830 400	31/12/2021
Renoptipower	Grèce	75.25%	180 600	31/12/2021
Aioliki Notiou Skvrou	Grèce	53.04%	151 597	31/12/2021
Voreas	Grèce	50.00%	6 439 041	31/12/2021
EMV Energ Investments	Grèce	50.00%	16 224 223	31/12/2021
Energia Italia	Italie	80.00%	32 000 000	31/12/2021
Eren Management Israel	Israël	100.00%	2	31/12/2021
Hazeva	Israël	100.00%	1 357 678	31/12/2021
SIF EDF EN Israel LTD	Israël	51.00%	1	31/12/2021
Maral III	Brésil	100.00%	258 691	31/12/2021
BJL2	Brésil	100.00%	12 203	31/12/2021
BJL6	Brésil	100.00%	12 203	31/12/2021
Paieu	Brésil	100.00%	18 400	31/12/2021
Ventos Santa Marcella	Brésil	100.00%	344 451	31/12/2021
Eren Maral Participacoes	Brésil	100.00%	37 020 470	31/12/2021
Eren Dracena Participacoes	Brésil	100.00%	16 325 836	31/12/2021
Eren Renewable Energ Participacoes LTDA	Brésil	100.00%	10 703 015	31/12/2021
Eren Do Brasil Participacoes	Brésil	99.31%	3 190 929	31/12/2021
Eren Terra Santa Participacoes	Brésil	94.22%	38 222 825	31/12/2021
Eren Mundo Novo	Brésil	90.00%	15	31/12/2021
Eren Development Asia PTE	Singapour	100.00%	26 024 011	31/12/2021
Eren Asia PTE LTD	Singapour	100.00%	87 249	31/12/2021
Total Eren Australia	Australie	100.00%	23 603 663	31/12/2021
Eren Services Argentina	Argentine	100.00%	1 591 192	31/12/2021
Central Eolica Pampa de Malaspina	Argentine	100.00%	15 066 750	31/12/2021
Ecosol San Luis	Argentine	100.00%	6 224 876	31/12/2021
Vientos Los Hercules SA	Argentine	66.00%	11 941 396	31/12/2021
Total Eren Burkina Faso	Burkina Faso	100.00%	1 527	31/12/2021
Houndé Solar	Burkina Faso	100.00%	1 525	31/12/2021
Essakane Solar SAS	Burkina Faso	90.00%	2 313 342	31/12/2021
Bastille Solar Private Limited	Inde	51.00%	260 038	31/12/2021
Seaur Solar Private Limited	Inde	51.00%	36 258	31/12/2021
Eden Renewable Alma Private Limited	Inde	50.00%	17 206	31/12/2021
Eden Renewable Passy Private Limited	Inde	50.00%	53 125	31/12/2021
Eden Renewable Yavin Private Limited	Inde	50.00%	10 469	31/12/2021
Eden Renewable Bercy Private Limited	Inde	50.00%	15 982	31/12/2021
Eden Renewable Ternes Private Limited	Inde	50.00%	8 732	31/12/2021
Eden Renewable Sully Private Limited	Inde	50.00%	17 404	31/12/2021
Mkat Green Ltd	Kazakhstan	100.00%	16 118 636	31/12/2021
Nomad Solar	Kazakhstan	100.00%	7 624 197	31/12/2021
Total Eren Services Kazakhstan	Kazakhstan	100.00%	1 000	31/12/2021
Aisha Solar	Kazakhstan	100.00%	751	31/12/2021
Total Eren Maroc	Maroc	100.00%	16 956	31/12/2021
Total Eren Guatemala	Guatemala	100.00%	3 272	31/12/2021
Tutiv Solar LLC	Ouzbékistan	100.00%	1 535 350	31/12/2021
Total Eren Tashkent LLC	Ouzbékistan	100.00%	4 340	31/12/2021
Total Eren West Africa	Sénégal	100.00%	1 524	31/12/2021
Cavor Walo Solar	Sénégal	100.00%	1 525	31/12/2021
Total Eren Chile	Chili	100.00%	16 297 949	31/12/2021
AUSOML	Ouganda	100.00%	100 000	31/12/2021
Quilemba Solar LDA	Anoala	75.00%	1 103	31/12/2021
Koutiala Solaire	Mali	70.00%	10 671	31/12/2021
2. Participations (de 5 % à moins de 50% du capital)				
Montioly Solaire Services	France	33.00%	99 080	31/12/2021
Grand Rivière Eolien Stockade Services	France	33.00%	311 520	31/12/2021
Winch Energ Limited	Grande Bretagne	34.63%	2 214 437	31/12/2021
Lithos Aiolos	Grèce	22.16%	370 704	31/12/2021
BJL11 Solar SA	Brésil	49.69%	5 302 241	31/12/2021
BJL4 Solar	Brésil	49.42%	4 055 227	31/12/2021
AESOML	Egypte	49.00%	354 478	31/12/2021
Access Egypt Solar One (AESO)	Egypte	25.00%	285 103	31/12/2021
AUSL	Ouganda	30.00%	1 704 537	31/12/2021

7) Engagements donnés :

Ci-dessous la liste des principaux engagements donnés par la Société au 31 décembre 2021 :

Total Eren SA statutaire

<i>en m€</i>	2021	2020
Aval, Cautions et autres garanties données	354,6	486,3
Nantissement, Hypothèques et autres sûretés réelles	597,1	559,3
TOTAL	951,7	1 045,6

8) Autres informations :

- Depuis 2019, la Société est tête d'un groupe d'intégration fiscale et est donc seule redevable de l'impôt sur les sociétés et autres contributions additionnelles à l'impôt sur les sociétés dus par le groupe formé initialement par elle-même et les sociétés Total Eren Nov SAS (TEN) (détention à 100%), Parc Photovoltaïque Puylobier SAS (détention à 100%), Solaire Habitat Social SAS (détention à 100%), Eren Siam SAS (détention à 100%) et onze autres sociétés détenues à 100% indirectement via la société luxembourgeoise NovEnergia SA, à savoir Futur Portfolio SAS, Avenir Solaire Portfolio SAS, Société d'Exploitation du Soleil du Haut-Deffens SAS, Avenir Solaire Tethys SAS, Parc Solaire du Lorrain SAS, Avenir Solaire Titan SAS, Avenir Solaire RHEA SAS, Avenir Solaire Etoile SAS, Avenir Solaire le Bois-Joli SAS, Meco SARL, Energyo SAS.

Au 31 décembre 2021, le périmètre de ce groupe comprend deux nouvelles structures, TE H2 SAS (détention à 100%) et TE Telin SAS (détention à 100%).

Le résultat fiscal de la Société s'élève en 2021 à 15.136.176 Euros et celui du groupe à 6.030.496 Euros. La Société constate au 31 décembre 2021 un produit d'impôt sur les sociétés au titre des règles de fonctionnement de ce groupe à hauteur de 1.199.398 Euros (comptes 45120001 et suivants et 69890000).

- Nous constatons également au 31 décembre 2021 des provisions pour pertes de change latentes sur opérations de change à terme pour 1.120.966 Euros (comptes 15160000, 47860001, 52010000 et 68660000), dont une partie doit être refacturée à des sociétés liées à hauteur de 141.335 Euros (compte 76820000).
- Une provision pour charges a été constituée au 5 mars 2021 de 1.657.569 Euros à la suite de la signature d'un protocole d'accord (Memorandum of Understanding) avec Trina Solar au titre de la fourniture de panneaux solaires pour de futurs projets en développement (comptes 15300001 et 68150002).
- La Société a mis en place 3 nouveaux outils d'Asset Management dont les coûts d'implémentation au 31 décembre 2021 sont comptabilisés en immobilisations-en-cours.
- Au 31 décembre 2021, la Société détient auprès de Société Générale un compte à terme d'un montant total de 10.000.000 Euros, rémunéré à 0,10% (compte 50810100), ainsi que deux autres comptes à terme au Crédit du Nord à hauteur de 5.000.000 Euros rémunérés à 0,10% chacun (compte 50811003).
- Au 31 décembre 2021, la Société a une dette d'un montant de 12.055.997 Euros vis-à-vis de sa filiale, la société Parc Photovoltaïque de Puylobier SAS, dans le cadre d'une convention de centralisation de trésorerie, rémunérée au taux de 1,75 % (compte 45100008).
- Par des décisions en date du 17 décembre 2015, la Société, qui détenait 100 % du capital de la société Eren Développement (société par actions simplifiée au capital de 1.000.000 Euros, 37 rue La Pérouse 75116 Paris RCS Paris 789.623.014), a procédé, conformément aux dispositions de l'article 1844-5 alinéa 3 du Code civil, à la dissolution sans liquidation de cette société.

La transmission universelle du patrimoine de la cette société au bénéfice de la Société est intervenue sans opposition de créanciers en date du 27 janvier 2016.

Sur le plan comptable, les éléments du patrimoine de la cette société ont été transmis à cette date à la Société sur la base de leur valeur nette comptable.

Sur le plan fiscal, cette opération a été affectée d'un effet rétroactif au 7 août 2015 et a été notamment soumise au régime de faveur prévu aux articles 210 A et suivants du Code général des impôts.

Un mali technique de confusion, correspondant à la différence à la date de l'opération sur un plan comptable entre la valeur nette comptable des titres de la société Eren Développement détenus par la Société et l'actif net apporté par cette société dont le résultat de l'exercice 2016 de celle-ci, a été enregistré dans un compte de fonds commercial (compte 20700001) pour un montant total de 9.050.329 Euros.

Ce montant correspond au savoir-faire et à l'expertise de l'équipe d'Eren Développement, qui a permis de finaliser le développement, de monter les financements et d'aboutir à la concrétisation de plusieurs projets éoliens et solaires importants en 2016 et 2017 en Grèce, en Inde, au Burkina Faso et au Brésil.

Une partie de ce mali technique de confusion a été affectée pour un montant global de 6.482.149 Euros aux titres de participation des filiales qui portent les projets correspondants sur la base de 5 % des Capex de ces projets.

La partie non-affectée de ce mali technique de confusion, soit la somme de 2.568.180 Euros, fait l'objet d'un amortissement linéaire d'une durée de 10 ans à partir de 2017 (comptes 20700001, 28070000 et 68111100).

- S'agissant du mali technique de confusion d'un montant initial de 1.358.732 Euros lié à la transmission universelle du patrimoine de la société Heleis à la société Eren Développement à effet sur le plan comptable du 31 décembre 2015, cette dernière elle-même confondue par la Société comme indiqué ci-dessus, ce mali a fait l'objet d'une affectation comptable aux différents actifs sous-jacents apportés par la société Heleis à des comptes d'actifs incorporels (comptes 208120 à 208180).

Ces actifs sous-jacents correspondent à des projets structurés en son temps par la société Heleis dans différents pays dans le domaine des énergies renouvelables. Cette affectation a été effectuée en fonction des MW nets des projets concernés.

- Identité de la tête de groupe et du sous-groupe consolidant :

- Le nom et le siège de l'entreprise qui établit les états financiers consolidés de l'ensemble le plus grand d'entreprises dont l'entreprise fait partie en tant qu'entreprise filiale en indiquant pour les entreprises le numéro d'identification :
 - ✓ Eren Groupe S.A. – 4 rue Willy Goergen – 1636 Luxembourg – RCS LUXEMBOURG B 39052.
- Le nom et le siège de l'entreprise qui établit les états financiers consolidés de l'ensemble le plus petit d'entreprises compris dans l'ensemble d'entreprises visé à l'alinéa précédent dont l'entreprise fait partie en tant qu'entreprise filiale en indiquant pour les entreprises le numéro d'identification :
 - ✓ Total Eren – 37 Rue la Pérouse – 75016 PARIS – RCS PARIS 812 962 736

- Le 24 février 2022, la Russie a lancé une invasion militaire à grande échelle en Ukraine. Ce jour-là, le parc éolien de 245.7MW (Syvash) détenu indirectement par Total Eren SA, situé à côté de la Crimée, a subi quelques dommages (notamment sur la sous-station). Dès lors, le personnel sur place a été évacué en toute sécurité et l'exploitation du parc a été arrêtée. Total Eren SA détient 37.5% des parts du projet en ayant investi 50 millions d'Euros via sa filiale New Wind One. Total Eren SA n'a aucun engagement à réinvestir dans Syvash et la dette bancaire du projet est sans recours. Pour l'instant, il est impossible de savoir comment la situation en Ukraine va évoluer.

Immobilisations

TOTAL EREN

Période du 01/01/21 au 31/12/21
Edition du 14/04/22
Devise d'édition EURO

RUBRIQUES	Valeur brute début exercice	Augmentations par réévaluation	Acquisitions apports, création virements
IMMOBILISATIONS INCORPORELLES			
Frais d'établissement et de développement			
Autres immobilisations incorporelles	2 901 115		518 265
TOTAL immobilisations incorporelles :	2 901 115		518 265
IMMOBILISATIONS CORPORELLES			
Terrains			
Constructions sur sol propre			
Constructions sur sol d'autrui			
Constructions installations générales			
Installations techniques et outillage industriel	100 000		296 330
Installations générales, agencements et divers	61 615		
Matériel de transport	63 074		
Matériel de bureau, informatique et mobilier	379 744		56 331
Emballages récupérables et divers			
Immobilisations corporelles en cours			130 500
Avances et acomptes			
TOTAL immobilisations corporelles :	604 433		483 161
IMMOBILISATIONS FINANCIÈRES			
Participations évaluées par mises en équivalence			
Autres participations	547 915 889		53 835 994
Autres titres immobilisés	8 377 596		562 317
Prêts et autres immobilisations financières	11 719 888		1 693 281
TOTAL immobilisations financières :	568 013 373		56 091 591
TOTAL GÉNÉRAL	571 518 921		57 093 017

RUBRIQUES	Diminutions par virement	Diminutions par cessions mises hors service	Valeur brute fin d'exercice	Réévaluations légalés
IMMOBILISATIONS INCORPORELLES				
Frais d'étab. et de développement				
Autres immobilisations incorporelles			3 419 380	
TOTAL immobilisations incorporelles :			3 419 380	
IMMOBILISATIONS CORPORELLES				
Terrains				
Constructions sur sol propre				
Constructions sur sol d'autrui				
Constructions installations générales				
Install. techn., matériel et out. industriels		7 500	388 830	
Inst. générales, agencements et divers			61 615	
Matériel de transport			63 074	
Mat. de bureau, informatique et mobil.		5 952	430 123	
Emballages récupérables et divers				
Immobilisations corporelles en cours			130 500	
Avances et acomptes				
TOTAL immobilisations corporelles :		13 452	1 074 142	
IMMOBILISATIONS FINANCIÈRES				
Participations mises en équivalence				
Autres participations		8 345 092	593 406 790	
Autres titres immobilisés			8 939 913	
Prêts et autres immo. financières		3 435 078	9 978 091	
TOTAL immobilisations financières :		11 780 170	612 324 794	
TOTAL GÉNÉRAL		11 793 622	616 818 316	

Amortissements

TOTAL EREN

Période du 01/01/21 au 31/12/21
Edition du 14/04/22
Devise d'édition EURO

SITUATIONS ET MOUVEMENTS DE L'EXERCICE				
IMMOBILISATIONS AMORTISSABLES	Montant début exercice	Augmentations dotations	Diminutions reprises	Montant fin exercice
IMMOBILISATIONS INCORPORELLES				
Frais d'étab. et de développement.				
Autres immobilisations incorporelles	1 027 272	256 818		1 284 090
TOTAL immobilisations incorporelles :	1 027 272	256 818		1 284 090
IMMOBILISATIONS CORPORELLES				
Terrains				
Constructions sur sol propre				
Constructions sur sol d'autrui				
Constructions installations générales				
Installations techn. et outillage industriel	1 694	26 819		28 514
Inst. générales, agencements et divers	16 443	6 162		22 605
Matériel de transport	7 183	31 537		38 720
Mat. de bureau, informatique et mobil.	237 652	59 178	5 952	290 878
Emballages récupérables et divers				
TOTAL immobilisations corporelles :	262 973	123 696	5 952	380 716
TOTAL GÉNÉRAL	1 290 245	380 514	5 952	1 664 806

VENTILATIONS DES DOTATIONS AUX AMORTISSEMENTS DE L'EXERCICE			
IMMOBILISATIONS AMORTISSABLES	Amortissements linéaires	Amortissements dégressifs	Amortissements exceptionnels
IMMOBILISATIONS INCORPORELLES			
Frais d'établissement et de développement			
Autres immobilisations incorporelles	256 818		
TOTAL immobilisations incorporelles :	256 818		
IMMOBILISATIONS CORPORELLES			
Terrains			
Constructions sur sol propre			
Constructions sur sol d'autrui			
Constructions installations générales			
Installations techniques et outillage industriel	26 819		
Installations générales, agencements et divers	6 162		
Matériel de transport	31 537		
Matériel de bureau, informatique et mobilier	59 178		
Emballages récupérables et divers			
TOTAL immobilisations corporelles :	123 696		
Frais d'acquisition de titres de participations			
TOTAL GÉNÉRAL	380 514		

Provisions Inscrites au Bilan

TOTAL EREN

Période du 01/01/21 au 31/12/21
Edition du 14/04/22
Devise d'édition EURO

RUBRIQUES	Montant début exercice	Augmentations dotations	Diminutions reprises	Montant fin exercice
Prov. pour reconstitution des gisements Provisions pour investissement Provisions pour hausse des prix Amortissements dérogatoires Dont majorations exceptionnelles de 30% Provisions pour prêts d'installation Autres provisions réglementées				
PROVISIONS RÉGLEMENTÉES				

Provisions pour litiges Prov. pour garant. données aux clients Prov. pour pertes sur marchés à terme Provisions pour amendes et pénalités Provisions pour pertes de change Prov. pour pensions et obligat. simil. Provisions pour impôts Prov. pour renouvellement des immo. Provisions pour gros entretien et grandes révisions Provisions pour charges sociales et fiscales sur congés à payer Autres prov. pour risques et charges	18 033 173	3 285 919	18 033 173	3 285 919
	236 541	1 955 783	236 541	1 955 783
PROV. POUR RISQUES ET CHARGES	18 269 714	5 241 703	18 269 714	5 241 703

Prov. sur immobilisations incorporelles Prov. sur immobilisations corporelles Prov. sur immo. titres mis en équival. Prov. sur immo. titres de participation Prov. sur autres immo. financières Provisions sur stocks et en cours Provisions sur comptes clients Autres provisions pour dépréciation	5 134 008 17 599 512	41 474 561 7 504 458	990 3 160 011	46 607 579 21 943 959
	213 407			213 407
PROVISIONS POUR DÉPRÉCIATION	22 946 927	48 979 019	3 161 001	68 764 944

TOTAL GÉNÉRAL	41 216 641	54 220 722	21 430 715	74 006 647
----------------------	-------------------	-------------------	-------------------	-------------------

État des Échéances des Créances et Dettes

TOTAL EREN

Période du 01/01/21 au 31/12/21
Edition du 14/04/22
Devise d'édition EURO

ÉTAT DES CRÉANCES	Montant brut	A 1 an au plus	A plus d'1 an
DE L'ACTIF IMMOBILISÉ			
Créances rattachées à des participations			
Prêts	7 663 096		7 663 096
Autres immobilisations financières	2 314 994		2 314 994
TOTAL de l'actif immobilisé :	9 978 091		9 978 091
DE L'ACTIF CIRCULANT			
Clients douteux ou litigieux			
Autres créances clients	17 709 123	17 709 123	
Créance représent. de titres prêtés ou remis en garantie			
Personnel et comptes rattachés			
Sécurité sociale et autres organismes sociaux	7 592	7 592	
État - Impôts sur les bénéfices	44 407	44 407	
État - Taxe sur la valeur ajoutée	1 602 645	1 602 645	
État - Autres impôts, taxes et versements assimilés	63 244	63 244	
État - Divers	6 000	6 000	
Groupe et associés	454 942 440		454 942 440
Débiteurs divers	1 448 410	1 448 410	
TOTAL de l'actif circulant :	475 823 862	20 881 422	454 942 440
CHARGES CONSTATÉES D'AVANCE	873 613	873 613	

TOTAL GÉNÉRAL	486 675 565	21 755 034	464 920 531
----------------------	--------------------	-------------------	--------------------

ÉTAT DES DETTES	Montant brut	A 1 an au plus	A plus d'1 an et 5 ans au plus	A plus de 5 ans
Emprunts obligataires convertibles				
Autres emprunts obligataires				
Après des établissements de crédit :				
- à 1 an maximum à l'origine				
- à plus d' 1 an à l'origine				
Emprunts et dettes financières divers				
Fournisseurs et comptes rattachés	24 161 571	24 161 571		
Personnel et comptes rattachés	3 048 783	3 048 783		
Sécurité sociale et autres organismes	2 263 354	2 263 354		
Impôts sur les bénéfices				
Taxe sur la valeur ajoutée				
Obligations cautionnées				
Autres impôts, taxes et assimilés	92 174	92 174		
Dettes sur immo. et comptes rattachés	2 092 787		2 092 787	
Groupe et associés	12 055 997		12 055 997	
Autres dettes	1 223 534	1 223 534		
Dette représentat. de titres empruntés				
Produits constatés d'avance				

TOTAL GÉNÉRAL	44 938 200	30 789 417	14 148 783	
----------------------	-------------------	-------------------	-------------------	--

Charges à Payer

TOTAL EREN

Période du 01/01/21 au 31/12/21
Edition du 14/04/22
Devise d'édition EURO

MONTANT DES CHARGES À PAYER INCLUS DANS LES POSTES SUIVANTS DU BILAN	Montant
Emprunts obligataires convertibles	
Autres emprunts obligataires	
Emprunts et dettes auprès des établissements de crédit	
Emprunts et dettes financières divers	
Dettes fournisseurs et comptes rattachés	5 087 112
Dettes fiscales et sociales	4 405 397
Dettes sur immobilisations et comptes rattachés	
Disponibilités, charges à payer	
Autres dettes	95 920
TOTAL	9 588 429

Produits à Recevoir

TOTAL EREN

Période du 01/01/21 au 31/12/21
Edition du 14/04/22
Devise d'édition EURO

MONTANT DES PRODUITS À RECEVOIR INCLUS DANS LES POSTES SUIVANTS DU BILAN	Montant
Immobilisations financières Créances rattachées à des participations Autres immobilisations financières	67 102 271
Créances Créances clients et comptes rattachés Personnel Organismes sociaux État Divers, produits à recevoir Autres créances	4 060 081 7 592 69 244
Valeurs Mobilières de Placement	
Disponibilités	
TOTAL	71 239 188

Charges et Produits Constatés d'Avance

TOTAL EREN

Période du 01/01/21 au 31/12/21
Edition du 14/04/22
Devise d'édition EURO

RUBRIQUES	Charges	Produits
Charges ou produits d'exploitation	873 613	
Charges ou produits financiers		
Charges ou produits exceptionnels		
TOTAL	873 613	

Composition du Capital Social

TOTAL EREN

Période du 01/01/21 au 31/12/21
Edition du 14/04/22
Devise d'édition EURO

CATEGORIES DE TITRES	Nombre	Valeur nominale
1 - Actions ou parts sociales composant le capital soc. au début de l'exercice	636191258	1
2 - Actions ou parts sociales émises pendant l'exercice	702000	1
3 - Actions ou parts sociales remboursées pendant l'exercice		
4 - Actions ou parts sociales composant le capital social en fin d'exercice	636893258	1

Résultats et autres éléments significatifs des 5 derniers exercices

TOTAL EREN

Période du 01/01/21 au 31/12/21
Edition du 14/04/22
Devise d'édition EURO

NATURES DES INDICATIONS	EXERCICES				
	31/12/2021	31/12/2020	31/12/2019	31/12/2018	31/12/2017
Capital social en fin d'exercice					
Capital social	636 893 258	636 191 258	635 692 0	337 260 7	337 260 7
Nombre des actions :					
-ordinaires existantes	580276373	579574373	579075123	280643833	280643833
-actions de préférence de catégories différentes	55826155	56616885	56616885	56616885	56616885
Nombre maximal d'actions futures à créer :					
-par conversion d'obligations					
-par exercice de droits de souscription					
Opérations et résultats de l'exercice					
Chiffres d'affaires hors taxes	13 266 587	17 039 540	44 624 677	7 266 980	9 240 916
Résultat avant impôts, participation des salariés et dotations aux amortissements et provisions	60 134 696	20 491 518	21 190 814	19 806 568	3 924 126
Impôts sur les bénéfices	(594 058)	(1 244 221)	(239 405)	2 505 502	(13 708)
Participation des salariés due au titre de l'exercice					
Résultat après impôts, participation des salariés, et dotations aux amortissements et provisions	27 558 234	3 761 232	13 717 706	8 857 297	(901 396)
Résultat distribué					
Résultat par action					
Résultat après impôts, participation des salariés, mais avant dotations aux amortissements et provisions	0,095	0	0	0	0
Résultat après impôts, participation des salariés, et dotations aux amortissements et provisions	0,043	0	0	0	(0)
Dividende attribué à chaque action					
Effectif					
Effectif moyen des salariés employés durant l'exercice	88	76	63	45	33
Montant de la masse salariale de l'exercice	9 603 265	8 586 645	7 059 160	5 665 573	4 639 457
Montant des sommes versées au titre des avantages sociaux (Sécurité sociale, oeuvres sociales...)	5 126 545	4 359 783	3 390 173	2 566 933	2 098 009

Tableau de variation des capitaux propres

TOTAL EREN

Période du 01/01/21 au 31/12/21
Edition du 14/04/22
Devise d'édition EURO

	Solde Initial	Augmentation	Diminution	Solde Final
Capital social	636 191 258	702 000		636 893 258
Primes liées au capital social	409 199 980		702 000	408 497 980
Écart de réévaluation				
Réserves				
Réserve légale	1 299 114	188 062		1 487 176
Réserves indisponibles				
Réserves statutaires ou contractuelles				
Réserves réglementées				
Autres réserves				
Ecart d'équivalence				
Report à nouveau	41 265 380	3 573 170		44 838 550
Résultat de l'exercice	3 761 232	27 558 234	3 761 232	27 558 234
Subventions d'investissement				
Provisions réglementées				
TOTAL	1 091 716 964	32 021 466	4 463 232	1 119 275 198

(Articles R123-196 à R123-198 du Code de commerce)

Eléments concernant les entreprises liées et les participations

POSTES	Montant concernant les entreprises	
	Liées	Avec laquelle la société a un lien de participation
IMMOBILISATIONS FINANCIÈRES		
Participations	576 150 370	14 697 327
Créances rattachées à des participations	801 381	
Prêts	5 700 000	
Autres titres immobilisés		
Autres immobilisations financières	466 643	
TOTAL des immobilisations	583 118 394	14 697 327
Avances, acomptes versés sur commandes		
CRÉANCES		
Créances clients et comptes rattachés		
Autres créances	370 299 160	52 536 662
Capital souscrit et appelé, non versé		
TOTAL des créances	370 299 160	52 536 662
DISPONIBILITÉS		
TOTAL des disponibilités		
DETTES		
Emprunts obligataires convertibles		
Autres emprunts obligataires		
Emprunts et dettes auprès des établissements de crédit		
Emprunts et dettes financières divers	12 055 997	
Avances et acomptes reçus sur commandes en cours		
Dettes fournisseurs et comptes rattachés		
Dettes sur immobilisations et comptes rattachés		
Autres dettes		
TOTAL des dettes	12 055 997	
CHIFFRE D'AFFAIRES	12 256 704	97 391

Index

Page de garde.....	1
Bilan actif.....	3
Bilan passif.....	4
Compte de résultat première partie.....	5
Compte de résultat seconde partie.....	6
Règles et méthodes comptables 2021.....	7
Immobilisations.....	12
Amortissements.....	13
Provisions inscrites au bilan.....	14
Etat des échéances des créances et des dettes.....	15
Charges à payer.....	16
Produits à recevoir.....	17
Charges et produits constatés d'avance.....	18
Composition du capital social.....	19
Résultat et autres éléments significatifs des 5 derniers exercices.....	20
Variation des capitaux propres.....	21
Entreprises liées.....	22



PROCES-VERBAL DE L'ASSEMBLEE GENERALE ORDINAIRE DU 30 JUIN 2022

I

L'an deux mille vingt-deux, le 30 juin, à dix heures, les actionnaires de la Société se sont réunis en assemblée générale ordinaire, sur convocation du Conseil d'administration faite par lettre en date du 13 juin 2022, au siège social de la Société.

Il est établi une feuille de présence qui est émargée par les actionnaires de la Société en entrant en séance.

Monsieur Pâris Mouratoglou, Président du Conseil d'administration, préside l'Assemblée (le « **Président de Séance** »).

Monsieur Thierry Clementz est désigné comme secrétaire de séance.

Le cabinet ALAIN MARTIN ET ASSOCIES SARL, convoqué à ladite assemblée, est absent.

La feuille de présence, certifiée exacte, a permis de constater que les actionnaires présents ou représentés possèdent 636.760.008 actions dont 635.969.278 actions ayant droit de vote auxquelles correspondent 635.969.278 voix, soit 99,99% des actions composant le capital social et ayant droit de vote.

En conséquence, l'Assemblée, réunissant le quorum d'au moins le quart des actions ayant droit de vote, est valablement constituée ; elle peut valablement délibérer sur toutes les questions extraordinaires.

II

Monsieur le Président de Séance dépose sur le bureau de l'Assemblée et met à disposition des actionnaires les documents suivants :

1. Les statuts actuels ;
2. La feuille de présence à l'Assemblée certifiée exacte par le bureau ;
3. Le rapport du Conseil d'administration à l'Assemblée ;
4. Le projet des résolutions soumises à l'Assemblée ;
5. La copie de la lettre de convocation adressée au Commissaire aux comptes ; et
6. La copie des lettres de convocation adressées aux actionnaires.

III

Puis, le Président de Séance rappelle que l'assemblée générale ordinaire a été convoquée sur l'ordre du jour suivant :

- Rapport de gestion, incluant le rapport sur le gouvernement d'entreprise ;
- Rapports du Commissaire aux Comptes sur l'exercice clos le 31 décembre 2021 ;
- Examen et approbation des comptes annuels de l'exercice clos le 31 décembre 2021 ;
- Quitus au Directeur Général et au Commissaire aux Comptes ;
- Examen et approbation des comptes consolidés de l'exercice clos le 31 décembre 2021 ;
- Affectation du résultat ;
- Approbation des conventions visées à l'article L. 225-38 du Code de commerce et suivants ;
- Ratification de la cooptation d'un administrateur ;
- Ratification de la conclusion d'un Agreement (Trikorfo) ;
- Ratification de la conclusion d'un Supplemental Agreement (Megalo Vouno) ;
- Ratification de la conclusion d'un Avenant aux pactes d'actionnaires du 1er décembre 2017 ;
- Pouvoirs pour l'accomplissement des formalités.

IV

Monsieur le Président de Séance fait observer que tous les documents et renseignements prévus par la loi ont été tenus à la disposition des actionnaires au siège social préalablement à la tenue de la présente assemblée générale extraordinaire. L'assemblée générale lui donne acte de cette déclaration.

Le Président de Séance donne lecture du rapport du Conseil d'administration.

Cette lecture terminée, le Président de Séance déclare la discussion ouverte.

Personne ne demandant la parole, les résolutions suivantes sont soumises à l'approbation de l'assemblée générale extraordinaire :

PREMIÈRE RÉOLUTION

Examen et approbation des comptes annuels de l'exercice clos le 31 décembre 2021

L'assemblée générale des actionnaires, statuant aux conditions de quorum et de majorité requises pour les assemblées générales ordinaires (i.e. à l'unanimité des voix présentes ou représentées), après avoir pris connaissance des rapports du Conseil d'administration, des rapports du Commissaire aux Comptes et des comptes annuels de la Société (compte de résultat, bilan et annexe) :

- Approuve les comptes annuels de l'exercice clos le 31 décembre 2021 tels qu'ils lui ont été présentés ;
- Approuve de ce fait toutes les opérations traduites dans ces comptes ou résumées dans ces rapports ;
- Constate un bénéfice de 27.558.234€ au titre de l'exercice.

Et donne au Directeur Général et au Commissaire aux Comptes quitus entier et sans réserve de l'exécution de leur mandat pour l'exercice écoulé.

Il est précisé que la Société n'a pas effectué de dépenses visées à l'article 39-4 du Code Général des impôts.

Cette résolution est adoptée à l'unanimité.

DEUXIÈME RÉOLUTION

Examen et approbation des comptes consolidés de l'exercice clos le 31 décembre 2021

L'assemblée générale des actionnaires, statuant aux conditions de quorum et de majorité requises pour les assemblées générales ordinaires, après avoir pris connaissance des rapports du Conseil d'administration, des rapports du Commissaire aux Comptes et des comptes consolidés de la Société (compte de résultat, bilan et annexe) :

- Approuve les comptes consolidés de l'exercice clos le 31 décembre 2021 tels qu'ils lui ont été présentés ;
- Approuve de ce fait toutes les opérations traduites dans ces comptes ou résumées dans ces rapports.

Cette résolution est adoptée à l'unanimité.

TROISIÈME RÉOLUTION

Affectation du résultat

L'assemblée générale des actionnaires, statuant aux conditions de quorum et de majorité requises pour les assemblées générales ordinaires, sur proposition du Conseil d'administration et après avoir rappelé que l'exercice clos le 31 décembre 2021 se traduit par un bénéfice de 27.558.234 € :

- Constate que :
 - Le Report à nouveau antérieur s'élève à 44.838.549 €
- Décide d'affecter le résultat de l'exercice comme suit :
 - 1.377.911 € à la réserve légale
 - 26.180.323€ au Report à nouveau qui s'élève, après affectation, à 71.018.872 €
- Constate, conformément aux dispositions de l'article 243 bis du Code général des Impôts, que la Société n'a versé aucun dividende depuis son immatriculation.

Cette résolution est adoptée à l'unanimité.

QUATRIÈME RÉSOLUTION

Approbation des conventions visées à l'article L. 225-38 du Code de commerce et suivants

L'assemblée générale des actionnaires, statuant aux conditions de quorum et de majorité requises pour les assemblées générales ordinaires, après avoir entendu la lecture du rapport spécial du Commissaire aux Comptes sur les conventions visées par les articles L. 225-38 et suivants du Code de commerce :

- Approuve les conclusions dudit rapport et approuve successivement, les personnes intéressées ne prenant pas part au vote, dans les conditions de l'article L. 225-40 du Code de commerce, chacune des conventions dont il fait état, et, conformément aux dispositions de l'article L 225-42 du Code de commerce, les personnes intéressées ne prenant pas part au vote, dans les conditions de l'article L. 225-40 du Code de commerce, chacune des conventions dont il fait état et qui n'a pas été approuvée au préalable par le Conseil d'Administration.

Cette résolution est adoptée à l'unanimité.

CINQUIÈME RÉSOLUTION

Ratification de la cooptation d'un administrateur

L'assemblée générale des actionnaires, statuant aux conditions de quorum et de majorité requises pour les assemblées générales ordinaires :

- **décide** de ratifier le mandat d'administrateur de Monsieur Vincent Stoquart, né le 15 mai 1974 à Saint Josse-Ten-Noode, Belgique, de nationalité belge, demeurant 143, rue Omer Pierard, 5030 Ernage, Belgique, coopté par décision du conseil d'administration en date du 17 décembre 2021, en remplacement de Monsieur Julien Pouget, démissionnaire, pour la durée du mandat restant à courir de ce dernier, à savoir pour une durée qui expirera en 2023, lors de l'Assemblée générale qui sera appelée à statuer sur les comptes de l'exercice clos le 31 décembre 2022.

Cette résolution est adoptée à l'unanimité.

SIXIEME RÉOLUTION

Ratification de la conclusion de l'Agreement (Trikorfo)

L'assemblée générale des actionnaires, statuant aux conditions de quorum et de majorité requises pour les assemblées générales ordinaires, après avoir pris connaissance :

- du rapport du Conseil d'administration ;
 - du rapport spécial du Commissaire aux comptes ; et
 - de l'« Agreement » en date du 16 décembre 2021 conclu entre Total Eren, EREN Groupe SA, Vouno Sarl, Santemo Investment Limited et Elie Cohen, portant sur l'assistance apportée par Total Eren au titre de la cession du projet Trikorfo (Grèce) ;
- **décide** d'approuver et de ratifier, conformément à l'article L. 225-42 du Code de commerce, la conclusion et la signature de cet Agreement par Total Eren.

Cette résolution est adoptée à la majorité.

SEPTIEME RÉOLUTION

Ratification de la conclusion du Supplemental Agreement (Megalo Vouno)

L'assemblée générale des actionnaires, statuant aux conditions de quorum et de majorité requises pour les assemblées générales ordinaires, après avoir pris connaissance :

- du rapport du Conseil d'administration ;
 - du rapport spécial du Commissaire aux comptes ; et
 - du « Supplemental Agreement » en date du 28 avril 2021 conclu entre Total Eren, Vouno Sarl, EREN Groupe SA, Santemo Investment Limited, Constantinos Philippidis, Panagiotis Ladakakos, Panagiotis Papastamatiou et Danae Cotsonopoulou, portant sur l'assistance apportée par Total Eren au titre de la cession du projet Megalo Vouno (Grèce) ;
- **décide** d'approuver et de ratifier, conformément à l'article L. 225-42 du Code de commerce, la conclusion et la signature de ce Supplemental Agreement par Total Eren.

Cette résolution est adoptée à la majorité.

HUITIEME RÉOLUTION

Ratification de la conclusion de l'Avenant aux pactes d'actionnaires du 1^{er} décembre 2017

L'assemblée générale des actionnaires, statuant aux conditions de quorum et de majorité requises pour les assemblées générales ordinaires, après avoir pris connaissance :

- du rapport du Conseil d'administration ;
- du rapport spécial du Commissaire aux comptes ; et
- de l'avenant aux pactes d'actionnaires du 1^{er} décembre 2017, avec Total Energies, Total Eren Holding, Bpifrance (FCPI ETI 2022), Zéphyr Investissement, Greenova et New Eren ayant pour objet de faire évoluer les accords de partenariat relatifs à Total Eren et à Total Eren Holding ;

- **décide** d'approuver et de ratifier, conformément à l'article L. 225-42 du Code de commerce, la conclusion et la signature de l'Avenant par Total Eren.

Cette résolution est adoptée à la majorité.


NEUVIEME RESOLUTION

Pouvoirs pour l'accomplissement des formalités

- L'assemblée générale des actionnaires donne tous pouvoirs au porteur d'un original, d'une copie ou d'un extrait du présent procès-verbal pour procéder à tous dépôts et toutes formalités prévus par la loi.

De tout ce que dessus il a été dressé le présent procès-verbal qui a été signé par les membres du bureau.



LE PRESIDENT DE SEANCE


Paris Mouratoglou

LE SECRETAIRE DE SEANCE


Thierry Clementz

LES SCRUTATEURS


TOTAL EREN HOLDING
Représentée par : M. David Corchia
Laurence Juin

ALAIN MARTIN ET ASSOCIES

Société d'Expertise Comptable et de Commissariat aux Comptes
Inscrite au Tableau d'Ordre de la Région Parisienne et Membre de la Compagnie de Paris
101, rue de Prony - 75017 PARIS
Téléphone : 01.40.54.93.13

TOTAL EREN

Siège social : 37 rue de la Pérouse - 75016 PARIS
Société anonyme au capital de 636 893 258 euros

RAPPORT DU COMMISSAIRE AUX COMPTES
SUR LES COMPTES ANNUELS
Exercice clos le 31 décembre 2021

TOTAL EREN

Siège social : 37 rue de la Pérouse - 75016 PARIS
Société anonyme au capital de 636 893 258 euros

RAPPORT DU COMMISSAIRE AUX COMPTES SUR LES COMPTES ANNUELS Exercice clos le 31 décembre 2021

A l'assemblée générale de la société TOTAL EREN,

Opinion

En exécution de la mission qui nous a été confiée par vos statuts, nous avons effectué l'audit des comptes annuels de la société TOTAL EREN relatifs à l'exercice clos le 31 décembre 2021, tels qu'ils sont joints au présent rapport.

Nous certifions que les comptes annuels sont, au regard des règles et principes comptables français, réguliers et sincères et donnent une image fidèle du résultat des opérations de l'exercice écoulé ainsi que de la situation financière et du patrimoine de la société à la fin de cet exercice.

Fondement de l'opinion

Référentiel d'audit

Nous avons effectué notre audit selon les normes d'exercice professionnel applicables en France. Nous estimons que les éléments que nous avons collectés sont suffisants et appropriés pour fonder notre opinion.

Les responsabilités qui nous incombent en vertu de ces normes sont indiquées dans la partie « Responsabilités du commissaire aux comptes relatives à l'audit des comptes annuels » du présent rapport.

Indépendance

Nous avons réalisé notre mission d'audit dans le respect des règles d'indépendance prévues par le code de commerce et par le code de déontologie de la profession de commissaire aux comptes, sur la période du 1er janvier 2021 à la date d'émission de notre rapport.

Justification des appréciations

La crise mondiale liée à la pandémie de COVID-19 crée des conditions particulières pour la préparation et l'audit des comptes de cet exercice. En effet, cette crise et les mesures exceptionnelles prises dans le cadre de l'état d'urgence sanitaire induisent de multiples conséquences pour les entreprises, particulièrement sur leur activité et leur financement, ainsi que des incertitudes accrues sur leurs perspectives d'avenir.

Les mesures exceptionnelles prises dans le cadre de l'état d'urgence sanitaire, telles que les restrictions de déplacement et le travail à distance, ont également eu une incidence sur l'organisation interne des entreprises et sur les modalités de mise en œuvre des audits.

C'est dans ce contexte complexe et évolutif que, en application des dispositions des articles L.823-9 et R.823-7 du Code de commerce relatives à la justification de nos appréciations, nous portons à votre connaissance les appréciations suivantes qui, selon notre jugement professionnel, ont été les plus importantes pour l'audit des comptes annuels de l'exercice.

Les appréciations ainsi portées s'inscrivent dans le contexte de l'audit des comptes annuels pris dans leur ensemble et de la formation de notre opinion exprimée ci-avant. Nous n'exprimons pas d'opinion sur des éléments de ces comptes annuels pris isolément.

Immobilisations incorporelles et immobilisations financières

Votre société procède à des estimations comptables dans le cadre habituel de la préparation de ses états financiers, qui portent notamment sur la valorisation des malis de confusion sur les autres immobilisations incorporelles ; des titres de participation et créances rattachées sur les participations. Nous avons revu les hypothèses retenues et vérifié que ces estimations comptables s'appuient sur des méthodes documentées conformes aux principes décrits dans ces notes de l'annexe. Nous avons ainsi procédé à l'appréciation du caractère raisonnable de ces estimations.

Vérifications spécifiques

Nous avons également procédé, conformément aux normes d'exercice professionnel applicables en France, aux vérifications spécifiques prévues par les textes légaux et réglementaires.

Informations données dans le rapport de gestion et dans les autres documents sur la situation financière et les comptes annuels adressés aux Actionnaires

Nous n'avons pas d'observation à formuler sur la sincérité et la concordance avec les comptes annuels des informations données dans le rapport de gestion du Conseil d'administration et dans les autres documents sur la situation financière et les comptes annuels adressés aux Actionnaires.

Nous attestons de la sincérité et de la concordance avec les comptes annuels des informations relatives aux délais de paiement mentionnées à l'article D.441-6 du Code de Commerce.

Informations relatives au gouvernement d'entreprise

Nous attestons de l'existence, dans la section du rapport du Conseil d'administration consacrée au gouvernement d'entreprise, des informations requises par l'article L. 225-37-4 du Code de commerce.

Responsabilités de la direction et des personnes constituant le gouvernement d'entreprise relatives aux comptes annuels

Il appartient à la direction d'établir des comptes annuels présentant une image fidèle conformément aux règles et principes comptables français ainsi que de mettre en place le contrôle interne qu'elle estime nécessaire à l'établissement de comptes annuels ne comportant pas d'anomalies significatives, que celles-ci proviennent de fraudes ou résultent d'erreurs.

Lors de l'établissement des comptes annuels, il incombe à la direction d'évaluer la capacité de la société à poursuivre son exploitation, de présenter dans ces comptes, le cas échéant, les informations nécessaires relatives à la continuité d'exploitation et d'appliquer la convention comptable de continuité d'exploitation, sauf s'il est prévu de liquider la société ou de cesser son activité.

Les comptes annuels ont été arrêtés par le Conseil d'administration.

Responsabilités du commissaire aux comptes relatives à l'audit des comptes annuels

Il nous appartient d'établir un rapport sur les comptes annuels. Notre objectif est d'obtenir l'assurance raisonnable que les comptes annuels pris dans leur ensemble ne comportent pas d'anomalies significatives. L'assurance raisonnable correspond à un niveau élevé d'assurance, sans toutefois garantir qu'un audit réalisé conformément aux normes d'exercice professionnel permet de systématiquement détecter toute anomalie significative. Les anomalies peuvent provenir de fraudes ou résulter d'erreurs et sont considérées comme significatives lorsque l'on peut raisonnablement s'attendre à ce qu'elles puissent, prises individuellement ou en cumulé, influencer les décisions économiques que les utilisateurs des comptes prennent en se fondant sur ceux-ci.

Comme précisé par l'article L.823-10-1 du Code de commerce, notre mission de certification des comptes ne consiste pas à garantir la viabilité ou la qualité de la gestion de votre société.

Dans le cadre d'un audit réalisé conformément aux normes d'exercice professionnel applicables en France, le commissaire aux comptes exerce son jugement professionnel tout au long de cet audit. En outre :

- il identifie et évalue les risques que les comptes annuels comportent des anomalies significatives, que celles-ci proviennent de fraudes ou résultent d'erreurs, définit et met en œuvre des procédures d'audit face à ces risques, et recueille des éléments qu'il estime suffisants et appropriés pour fonder son opinion. Le risque de non-détection d'une anomalie significative provenant d'une fraude est plus élevé que celui d'une anomalie significative résultant d'une erreur, car la fraude peut impliquer la collusion, la falsification, les omissions volontaires, les fausses déclarations ou le contournement du contrôle interne ;
- il prend connaissance du contrôle interne pertinent pour l'audit afin de définir des procédures d'audit appropriées en la circonstance, et non dans le but d'exprimer une opinion sur l'efficacité du contrôle interne ;
- il apprécie le caractère approprié des méthodes comptables retenues et le caractère raisonnable des estimations comptables faites par la direction, ainsi que les informations les concernant fournies dans les comptes annuels ;
- il apprécie le caractère approprié de l'application par la direction de la convention comptable de continuité d'exploitation et, selon les éléments collectés, l'existence ou non d'une incertitude significative liée à des événements ou à des circonstances susceptibles de mettre en cause la capacité de la société à poursuivre son exploitation. Cette appréciation s'appuie sur les éléments collectés jusqu'à la date de son rapport, étant toutefois rappelé que des circonstances ou événements ultérieurs pourraient mettre en cause la continuité d'exploitation. S'il conclut à l'existence d'une incertitude significative, il attire l'attention des lecteurs de son rapport sur les informations fournies dans les comptes annuels au sujet de cette incertitude ou, si ces informations ne sont pas fournies ou ne sont pas pertinentes, il formule une certification avec réserve ou un refus de certifier ;
- il apprécie la présentation d'ensemble des comptes annuels et évalue si les comptes annuels reflètent les opérations et événements sous-jacents de manière à en donner une image fidèle.

Fait à Paris, le 27 avril 2022

Le commissaire aux comptes

Alain Martin & Associés

Société de Commissariat aux Comptes
Membre de la Compagnie Régionale de Paris



Alain MARTIN
Associé

TOTAL EREN S.A.
Société anonyme au capital de 636.893.258 euros
Siège social : 37 rue La Pérouse, 75016 Paris
Immatriculée au RCS de Paris sous le numéro 812 962 736

RAPPORT
DU CONSEIL D'ADMINISTRATION
A L'ASSEMBLEE GENERALE ORDINAIRE ANNUELLE

Messieurs,

Conformément à la loi et aux statuts, nous vous présentons ce rapport afin de vous rendre compte de la situation et de l'activité de notre société durant l'exercice clos le 31 décembre 2021, d'examiner les comptes annuels dudit exercice et de soumettre à votre approbation l'affectation du résultat de cet exercice.

Nous vous précisons tout d'abord que les comptes qui vous sont présentés ont été établis conformément aux principes comptables généralement admis en France, qui sont :

- la continuité de l'exploitation,
- la permanence des méthodes comptables d'un exercice comptable à l'autre,
- l'indépendance des exercices,

et conformément aux règles générales d'établissement et de présentation des comptes annuels.

La méthode de base retenue pour l'évaluation des éléments inscrits en comptabilité est la méthode des coûts historiques.

Tous les documents sociaux, comptes, rapports ou autres documents et renseignements s'y rapportant vous ont été communiqués ou mis à votre disposition dans les conditions et délais prévus par les dispositions légales, réglementaires et statutaires.

Votre commissaire aux comptes vous donnera à leur sujet toutes les informations requises dans son rapport général.

Nous allons à présent vous présenter plus en détail le compte de résultat, le bilan et les annexes de l'exercice clos le 31 décembre 2021 que nous soumettons à votre approbation.

1. ACTIVITE DE LA SOCIETE AU COURS DE L'EXERCICE ECOULE

▪ Résultat d'exploitation : -24.509.969€

Durant cette période la société a réalisé un chiffre d'affaires de 13.266.587€ provenant exclusivement de prestations de services. La production stockée est négative d'un montant de -1.874.849€ et les autres revenus d'exploitation s'élèvent à 634.763€.

Les charges d'exploitation, incluant les charges de personnel, d'honoraires (légaux, de conseil et d'audit) et la variation de stocks de marchandises, s'élèvent à -31.150.895€. Les autres charges d'exploitation s'élèvent à -2.672.744€, tandis que les impôts et taxes sont de -674.747€ et les dotations d'exploitation de -2.038.083€.

▪ Résultat Financier : +54.951.703€

Total Eren SA a été amenée à effectuer des prêts et des avances à ses filiales françaises et internationales, générant ainsi des intérêts financiers pour un montant total de 24.212.284€ en 2021.

La société a aussi reçu des dividendes de ses filiales pour un montant total de 65.764.093€.

En 2021, la société a effectué des reprises de provisions (essentiellement pour pertes de change) à hauteur de 21.430.715€ et a comptabilisé des dotations financières aux amortissements et provisions à hauteur de -52.563.152€, principalement pour des pertes latentes de change, mais aussi sur des participations et des prêts accordés à des filiales.

Les différences positives de change s'élèvent à 2.327.389€ tandis que les différences négatives de change s'élèvent à -6.069.626€. Ces différences sont principalement liées à l'évolution du Dollar américain lors de l'exercice.

La société a également enregistré des charges d'intérêts de -149.999€ principalement dues à la convention de centralisation de trésorerie avec sa filiale Parc Photovoltaïque de Puyloubier.

▪ Résultat Exceptionnel : -3.477.558€

Les charges et produits exceptionnels proviennent essentiellement de la cession d'une participation dans une société de développement (AREN).

▪ Impôts sur les bénéfices : 594.058€

En raison du régime d'intégration fiscale mis en place lors de l'exercice 2019, un crédit d'impôt est comptabilisé au titre de l'exercice 2021.

▪ Passif : 1.175.527.836€

Au 31 décembre 2021, Total Eren SA n'a aucune dette bancaire.

Les dettes diverses s'élèvent à 32.882.203€ et sont principalement liées aux couvertures de change. Elles comprennent aussi des dettes fiscales et sociales et les provisions sur rémunérations variables.

Les provisions pour risques et charges de 5.241.703€ correspondent principalement à des provisions pour perte de change.

Les écarts de conversion passif sont de 6.072.735€.

▪ **Capitaux Propres**

Le capital de la société a été porté à 636.893.258€ début novembre 2021, en lien avec l'attribution définitive de 702.000 actions gratuites à des collaborateurs du groupe Total Eren.

Compte tenu du report à nouveau positif de 44.838.549€, du résultat net de l'exercice de 27.558.234€ et des réserves de 1.487.176€, les capitaux propres de la société s'élèvent à 1.119.275.198€.

▪ **Actif : 1.245.957.587€**

Les titres de participation détenus par Total Eren SA s'élèvent à 593.406.790€ et se composent de titres dans des sociétés françaises et internationales actives dans le domaine des énergies renouvelables (photovoltaïque, éolien et hydroélectrique).

Les prêts et avances aux filiales ou partenaires et les autres créances s'élèvent à 483.486.957€ et sont destinés à financer le développement et la construction de projets.

Certaines dépenses engagées sur des projets en stade avancé de développement ou construction sont comptabilisées en production stockée, pour un montant total de 6.724.165€.

Au 31 Décembre 2021, Total Eren SA dispose de 102.396.807€ de disponibilités et de 15.000.000€ de valeurs mobilières de placement.

▪ **Risques**

La situation financière de Total Eren SA est robuste compte tenu du niveau des disponibilités au 31.12.2021 (102,4m€) et de l'absence d'endettement bancaire. Après avoir doublé et porté à 200m€ le montant de facilités disponibles par les lignes de crédit qui lui sont octroyées, la société a encore augmenté ce montant en 2021 en le portant à 300m€.

Total Eren SA n'utilise pas d'instruments financiers, à l'exception d'instruments de couverture de change.

L'essentiel des prêts consentis aux filiales est en euros, en USD et en AUD.

Dans le cadre d'appels d'offre, de développement ou de financement de projets, Total Eren est amenée à prendre différents engagements hors bilan :

	En m€
Avals, cautions et autres garanties données	355
Nantissement, hypothèques et autres sûretés réelles	597

2. EVENEMENTS IMPORTANTS SURVENUS DEPUIS LE DEBUT DE L'EXERCICE EN COURS

Le 24 février 2022, la Russie a lancé une invasion militaire à grande échelle en Ukraine. Ce jour-là, le parc éolien de 245.7MW (Syvash) détenu indirectement par Total Eren SA, situé à côté de la Crimée, a subi quelques dommages (notamment sur la sous-station).

3. ACTIVITE EN MATIERE DE RECHERCHE ET DEVELOPPEMENT

Conformément à l'article L.232-1-II du Code de Commerce, nous vous informons que la société n'a effectué aucune activité de Recherche et Développement au cours de l'exercice écoulé.

4. EVOLUTION PREVISIBLE ET PERSPECTIVES D'AVENIR

Les augmentations de capital de Total Eren SA qui ont eu lieu pendant l'exercice 2019 donnent à Total Eren SA les moyens de poursuivre sa stratégie de croissance internationale en développant, construisant et en exploitant des parcs éoliens et photovoltaïques sur les marchés identifiés comme étant les plus porteurs.

5. ACTIVITES DES FILIALES ET PARTICIPATIONS

Au 31 Décembre 2021 Total Eren SA est actionnaire à 50% ou plus, de 77 sociétés opérant dans le domaine des énergies renouvelables. Parmi ces sociétés, 17 ont leur siège social en France, dont 6 détiennent des parcs photovoltaïques opérationnels en France métropolitaine ou dans les DOM-TOM.

Total Eren SA détient également entre 5% et 50% du capital de 9 sociétés. Parmi ces sociétés, 2 sont françaises dont une société détenant un parc photovoltaïque en activité, et une autre un parc éolien avec stockage.

Ci-après la liste et les principales informations concernant les entreprises liées à la Société au 31/12/21:

ENTREPRISES LIEES 31.12.2021	Pays	% de détention	Coût d'acquisition (EUR)	Date comptes de référence
Informations concernant les entreprises liées				
1. Filiales (50% du capital et plus)				
Eren Siam	France	100.00%	1 000	31/12/2021
Parc Photovoltaïque de Puvloubier	France	100.00%	7 129 393	31/12/2021
Total Eren Nov (TEN)	France	100.00%	150 001 000	31/12/2021
Total Eren Teln	France	100.00%	4 848 000	31/12/2021
Global Solar Services	France	100.00%	2 238 608	31/12/2021
Bidco 1	France	100.00%	2 238 608	31/12/2021
TE H2	France	100.00%	5 500 000	31/12/2021
Bidco 3	France	100.00%	1 000	31/12/2021
Bidco 4	France	100.00%	1 000	31/12/2021
Bidco 5	France	100.00%	1 000	31/12/2021
Solaire Habitat Social	France	100.00%	14 678 827	31/12/2021
New Green Energy Services	France	100.00%	930	31/12/2021
New Wind One	France	70.00%	49 591 797	31/12/2021
Belize 2 Solaire Services	France	50.00%	892 614	31/12/2021
Belize 3 Solaire Services	France	50.00%	2 096 319	31/12/2021
Energy Solaire Services	France	50.00%	1 118 273	31/12/2021
Saint-François 3 Solaire Services	France	50.00%	332 521	31/12/2021
Eren India	Luxembourg	100.00%	14 582 873	31/12/2021
Eren Grece	Luxembourg	100.00%	23 809 510	31/12/2021
Eren Uganda	Belgique	99.99%	600 000	31/12/2021
Eren Hellas	Grèce	100.00%	1 320 891	31/12/2021
Aktina Skalas	Grèce	100.00%	321 000	31/12/2021
Anemopetra	Grèce	100.00%	598 115	31/12/2021
Photovras	Grèce	100.00%	1 050 000	31/12/2021
Aioliki Agniliou	Grèce	100.00%	40 000	31/12/2021
Aioliki Energiaki Gkoura	Grèce	95.00%	3 830 400	31/12/2021
Renoptipower	Grèce	75.25%	180 600	31/12/2021
Aioliki Notiou Skvrou	Grèce	53.04%	151 597	31/12/2021
Voreas	Grèce	50.00%	6 439 041	31/12/2021
EMV Enerav Investments	Grèce	50.00%	16 224 223	31/12/2021
Energia Italia	Italie	80.00%	32 000 000	31/12/2021
Eren Managment Israel	Israël	100.00%	2	31/12/2021
Hazeva	Israël	100.00%	1 357 678	31/12/2021
SIIF EDF EN Israel LTD	Israël	51.00%	1	31/12/2021
Maral III	Bésil	100.00%	258 691	31/12/2021
BJL2	Bésil	100.00%	12 203	31/12/2021
BJL6	Bésil	100.00%	12 203	31/12/2021
Paieu	Bésil	100.00%	18 400	31/12/2021
Ventos Santa Marcella	Bésil	100.00%	344 451	31/12/2021
Eren Maral Participacoes	Bésil	100.00%	37 020 470	31/12/2021
Eren Draena Participacoes	Bésil	100.00%	16 328 838	31/12/2021
Eren Renewable Energy Participacoes LTDA	Bésil	100.00%	10 703 015	31/12/2021
Eren Do Brasil Participacoes	Bésil	99.31%	3 190 929	31/12/2021
Eren Terra Santa Participacoes	Bésil	94.22%	38 222 825	31/12/2021
Eren Mundo Novo	Bésil	90.00%	15	31/12/2021
Eren Development Asia PTE	Singapour	100.00%	26 024 011	31/12/2021
Eren Asia PTE LTD	Singapour	100.00%	87 249	31/12/2021
Total Eren Australia	Australie	100.00%	23 603 683	31/12/2021
Eren Services Argentina	Argentine	100.00%	1 591 192	31/12/2021
Central Eolica Pampa de Malaspina	Argentine	100.00%	15 068 750	31/12/2021
Ecosol San Luis	Argentine	100.00%	6 224 876	31/12/2021
Vientos Los Hercules SA	Argentine	66.00%	11 941 396	31/12/2021
Total Eren Burkina Faso	Burkina Faso	100.00%	1 527	31/12/2021
Houde Solar	Burkina Faso	100.00%	1 525	31/12/2021
Essakane Solar SAS	Burkina Faso	90.00%	2 313 342	31/12/2021
Bastille Solar Private Limited	Inde	51.00%	260 038	31/12/2021
Sequir Solar Private Limited	Inde	51.00%	38 258	31/12/2021
Eren Renewable Alma Private Limited	Inde	50.00%	17 206	31/12/2021
Eren Renewable Passy Private Limited	Inde	50.00%	53 125	31/12/2021
Eren Renewable Vavin Private Limited	Inde	50.00%	10 469	31/12/2021
Eren Renewable Bercy Private Limited	Inde	50.00%	15 982	31/12/2021
Eren Renewable Termes Private Limited	Inde	50.00%	8 732	31/12/2021
Eren Renewable Sully Private Limited	Inde	50.00%	17 404	31/12/2021
Mkat Green Ltd	Kazakhstan	100.00%	16 118 636	31/12/2021
Nomad Solar	Kazakhstan	100.00%	7 624 197	31/12/2021
Total Eren Services Kazakhstan	Kazakhstan	100.00%	1 000	31/12/2021
Aisha Solar	Kazakhstan	100.00%	751	31/12/2021
Total Eren Maroc	Maroc	100.00%	16 956	31/12/2021
Total Eren Guatemala	Guatemala	100.00%	3 272	31/12/2021
Tutty Solar LLC	Ouzbékistan	100.00%	1 535 350	31/12/2021
Total Eren Tashkent LLC	Ouzbékistan	100.00%	4 340	31/12/2021
Total Eren West Africa	Sénégal	100.00%	1 524	31/12/2021
Cavor Walo Solar	Sénégal	100.00%	1 525	31/12/2021
Total Eren Chile	Chili	100.00%	16 297 949	31/12/2021
AUSOML	Ouganda	100.00%	100 000	31/12/2021
Quilemba Solar LDA	Angola	75.00%	1 103	31/12/2021
Koutiala Solaire	Mali	70.00%	10 671	31/12/2021
2. Participations (de 5 % à moins de 50% du capital)				
Montjoly Solaire Services	France	33.00%	99 080	31/12/2021
Grand Riviere Eolien Stockage Services	France	33.00%	311 520	31/12/2021
Winch Enerav Limited	Grande Bretagne	34.63%	2 214 437	31/12/2021
Lithos Aiolos	Grèce	22.16%	370 704	31/12/2021
BJL11 Solar SA	Bésil	49.69%	5 302 241	31/12/2021
BJL4 Solar	Bésil	49.42%	4 055 227	31/12/2021
AESOML	Egypte	49.00%	354 478	31/12/2021
Access Egypt Solar One (AESO)	Egypte	25.00%	285 103	31/12/2021
AUSL	Ouganda	30.00%	1 704 537	31/12/2021

6. REPARTITION DU CAPITAL SOCIAL

Le capital social de la Société est réparti ainsi qu'il suit à la date des présentes :

Nom	Nombre d'actions	Pourcentage	Fonction	Nationalité
Total Eren Holding S.A.	446.587.198	70,12%	Actionnaire	Française
FCPI ETI 2020	78.378.798	12,31%	Actionnaire	Française
ZEPHIR INVESTISSEMENT	44.511.166	6,99%	Actionnaire	Française
TotalEnergies S.E.	36.872.108	5,79%	Actionnaire	Française
GREENOVA Sàrl	28.382.008	4,45%	Actionnaire	Luxembourg
Autres	2.161.980	0,34%	Actionnaires	Françaises
Total	636.191.258	100%		

7. ACTIONNARIAT SALARIE

Au 31/12/2021, la société avait 88 salariés cadres. En moyenne sur l'exercice 2021 la société comptait 87.75 équivalents temps plein.

Au 31/12/2021, des salariés, cadres dirigeants de la Société, sont titulaires ensemble de 790,730 actions de préférence de catégorie H.

Ces actions ne bénéficient d'aucun droit de vote et seront converties en actions ordinaires de la société selon les modalités décrites à l'annexe 3 des statuts de la Société.

Par ailleurs, le conseil d'administration a procédé à cinq reprises, en avril 2018, en octobre 2018, en novembre 2019, en novembre 2020 et en novembre 2021, sur la base de l'autorisation de l'assemblée générale du 18 avril 2018, de celle de l'assemblée générale du 14 octobre 2019 puis de celle de l'assemblée générale du 18 octobre 2021 à des attributions gratuites d'actions.

Au 31/12/2021, 1.371.250 actions gratuites ont ainsi été définitivement attribuées à 57 collaborateurs ou anciens collaborateurs de la Société.

8. DEPENSES ET CHARGES NON DEDUCTIBLES FISCALEMENT

La société n'a pas effectué de dépenses visées à l'article 39-4 du Code Général des impôts.

9. PROPOSITION D'AFFECTATION DU RESULTAT

Examen des comptes et résultats

Les comptes de la Société font ressortir les résultats suivants :

Exercice clos le 31.12.2021	
Produits d'exploitation	12 026 500
Charges d'exploitation	- 36 536 469
Résultat d'exploitation	-24 509 969
Produits financiers	113 734 481
Charges financières	-58 782 778
Résultat financier	54 951 703
Résultat courant av. impôts	30 441 734
Produits exceptionnels	556 037
Charges exceptionnelles	-4 033 595
Résultat exceptionnel	-3 477 558
Participation des salariés	0
Impôts sur les bénéfices	594 058
Résultat de l'exercice	27 558 234

Conformément aux dispositions de l'article R. 225-102 du Code de Commerce, le tableau des résultats de la Société depuis son immatriculation au RCS de Paris figure en annexe au présent rapport.

Proposition d'affectation du résultat

Nous vous proposons d'affecter ce résultat comme suit :

	<i>En Euros</i>
Report à nouveau antérieur	44 838 549
Réserve légale	1 377 911
Résultat de l'exercice après affectation de la réserve légale	26 180 323
Report à nouveau après affectation	71 018 872

Aucun dividende n'a été distribué depuis l'immatriculation de la Société au RCS de Paris en 2015.

Nous vous indiquons que le montant des capitaux propres de la Société est de 1.119.275.198€ pour un capital social de 636.893.258 €.

10. DELAIS DE PAIEMENT

Conformément aux articles L. 441-6-1 et D. 441-4 du Code de Commerce, la décomposition à la clôture de

l'exercice 2021 du solde des dettes et créances à l'égard des fournisseurs par date d'échéance figure ci-dessous :

31/12/2021	Article D.441 : Facture reçues non réglées à la date de clôture dont le terme est échu				
	1 à 30 j	31 à 60 j	61 à 90j	91 j et plus	Total (1 jour et +)
	(A) Tranche de retard de paiement				
Nbr de factures	7	1		6	14
Montant (TTC)	27 630,44	3 721,53		31 351,97	62 703,94
Pourcentage du montant total des achats de l'exercice (TTC)	0,07%	0,01%		0,08%	0,15%
	(B) Factures exclues du (A) relatives à des dettes litigieuses				
Nbr de factures exclues					
Montant en k€ des factures exclues (TTC)					
	(C) Délais de paiement de référence utilisés (contractuel ou délai légal - article L441-6 ou article L443-1 du code du commerce)				
Délais de paiement utilisés pour le calcul des retards de paiement	Délais contractuels : 30 jours fin de mois				

31/12/2021	Article D.441 : Facture émises non réglées à la date de clôture dont le terme est échu				
	1 à 30 j	31 à 60 j	61 à 90j	91 j et plus	Total (1 jour et +)
	(A) Tranche de retard de paiement				
Nbr de factures	7			18	25
Montant (TTC)	2 150 502,23			6 157 771,96	8 308 274,19
Pourcentage du montant total du CA de l'exercice (TTC)	9,43%			27,09%	36,55%
	(B) Factures exclues du (A) relatives à des créances litigieuses				
Nbr de factures exclues					
Montant en k€ des factures exclues (TTC)					
	(C) Délais de paiement de référence utilisés (contractuel ou délai légal - article L441-6 ou article L443-1 du code du commerce)				
Délais de paiement utilisés pour le calcul des retards de paiement	Délais contractuels : 30 jours fin de mois				

11. OPTIONS DE SOUSCRIPTION OU D'ACHAT D'ACTIONS

Conformément à l'article L. 225-184 du Code de Commerce, nous vous indiquons qu'aucune opération relative à des options de souscription ou d'achat d'actions réservée aux mandataires sociaux ou aux salariés de la Société n'est intervenue au cours de l'exercice écoulé.

RAPPORT SUR LA GOUVERNANCE D'ENTREPRISE

1. CONVENTIONS VISEES AUX ARTICLES L. 225-38 ET SUIVANTS DU CODE DE COMMERCE

Au cours de l'exercice écoulé, les conventions réglementées relevant de l'article L.225-38 du code de commerce suivantes ont été conclues :

- « *Pledge Agreement* » portant sur les actions d'Eden Renewable Cite Pvt Lyd, (au côté d'EDF EN India et Eren India) dans le cadre du financement du projet SECI III en Inde (CA 28/01/21),
- « *Term sheet for joint submission of proposals for PV project in Uzbekistan Republic* » avec Total Solar International dans le cadre de l'appel d'offres ADB (CA 09/04/2021),
- « *Term sheet for joint submission of proposals for PV project in Uzbekistan Republic* » avec Total Solar International dans le cadre de l'appel d'offres IFC (CA 09/04/2021),
- « *Term Sheet* » d'avenant aux pactes d'actionnaires du 1^{er} décembre 2017, avec Total Energies, Total Eren Holding, Bpifrance (FCPI ETI 2022), Zéphyr Investissement, Greenova et New Eren : cette convention a été ratifiée et approuvée par l'assemblée générale de la Société en date du 29 juin 2021,
- Avenant aux pactes d'actionnaires du 1^{er} décembre 2017, avec Total Energies, Total Eren Holding, Bpifrance (FCPI ETI 2022), Zéphyr Investissement, Greenova et New Eren (CA 17/12/2021) : cette convention doit être soumise à la ratification de la prochaine assemblée générale de la Société,
- « *Supplemental Agreement* » avec Vouno S.à.r.l. et Eren Groupe S.A. notamment, portant sur l'assistance apportée par Total Eren au titre de la cession du projet Megalo Vouno (Grèce) (CA 17/12/2021),
- « *Agreement* » avec Eren Groupe S.A. et Vouno S.à.r.l. notamment, portant sur l'assistance apportée par Total Eren au titre de la cession du projet Trikorfo (Grèce) (CA 17/12/2021).

Ces deux derniers accords n'ont pas été autorisés au préalable par le Conseil d'administration et devront être soumis pour approbation à la prochaine assemblée générale de la Société.

Par ailleurs, les conventions réglementées suivantes se sont poursuivies :

- 1) **Pacte d'actionnaires principal Total Eren (22/11/17)**
- 2) **Pacte d'actionnaires H Total Eren (22/11/17)**
- 3) **Financement du projet éolien Flampouro (Grèce)**
- 4) **Refinancement du portefeuille de projets éoliens et photovoltaïques en Grèce**
- 5) **Financement des projets PV Ben Ban (Egypte)**

Enfin, nous attirons votre attention sur le fait que les conventions suivantes ont cessé de produire leurs effets :

- 1) **Financement du projet éolien Lemos (Grèce)**
- 2) **Lettre-accord du 19/02/19 portant sur une augmentation de capital dans le cadre de l'acquisition de la société Novenergia Holding Capital**

2. LISTE DES MANDATS ET FONCTIONS VISES A L'ARTICLE L.225-37-4 1° DU CODE DE COMMERCE

	Nom	Fonction	Durée du mandat
1	Pâris Mouratoglou	Président du Conseil d'Administration	Approbation comptes 2023
2	David Corchia	Administrateur et Directeur Général	Approbation comptes 2023
3	BPIFRANCE INVESTISSEMENT	Administrateur	Approbation comptes 2022
4	EREN GROUPE S.A.	Administrateur	Approbation comptes 2022
5	José Luis Gonzalo	Administrateur	Approbation comptes 2023
6	Vincent Stoquart ¹	Administrateur	Approbation comptes 2022
7	New EREN S.A.	Administrateur	Approbation comptes 2023
8	Catherine Mouratoglou	Administrateur	Approbation comptes 2022
9	Tikehau Investment Management	Administrateur	Approbation comptes 2022

Nous vous informons qu'aucun mandat d'administrateur n'expire à l'issue de l'Assemblée Générale appelée à statuer sur les comptes de l'exercice social clos le 31 décembre 2021.

Nous vous informons qu'aucune rémunération n'a été versée aux membres du Conseil d'administration.

Les mandats du commissaire aux comptes de la Société, Alain Martin & Associés, et du commissaire aux comptes suppléant de la Société, Monsieur Stéphane Demory, expirent à l'issue de l'assemblée appelée à statuer sur les comptes de l'exercice clos le 31 décembre 2026.

1 Monsieur Vincent Stoquart a été coopté en remplacement de Monsieur Julien Pouget lors de la séance du conseil d'administration du 17 décembre 2021 et la ratification de cette cooptation devrait intervenir lors de la prochaine assemblée générale.

3. INFORMATIONS CONCERNANT LES MANDATAIRES SOCIAUX VISEES A L'ARTICLE L.225-37-4 – 1° DU CODE DE COMMERCE

LISTE DES MANDATS EXERCES AU COURS DE L'EXERCICE		
Nom	Sociétés	Mandats et Fonctions
Pâris Mouratoglou	Total Eren S.A.	Président du Conseil d'Administration
	<u>Autres mandats :</u> Total Eren Holding Eren Groupe SA New Eren SA Eren Industries Orège SA Osmos Group SA Bois Fleuri SA TMW SA ISMP SA Museec Vouno Sarl Novenergia Holding Company AdenEren Energy Efficiency Management Co	Président du Conseil d'administration Président du conseil de surveillance Membre du conseil de surveillance Membre du conseil de surveillance Président du conseil d'administration Administrateur, Directeur Général Président Administrateur Administrateur Président Gérant Membre du conseil de surveillance Administrateur
Catherine Mouratoglou	Total Eren S.A.	Administrateur
	<u>Autres mandats :</u> Eren Groupe S.A. New Eren S.A. Eren Industries S.A.	Membre du conseil de surveillance Membre du conseil de surveillance Membre du conseil de surveillance
EREN GROUPE S.A.	Total Eren S.A	Administrateur
	<u>autres mandats:</u> Eren Eco Chic Sarl Eren Gestion SAS Eren India Sarl Hôtel Victoria ISMP SA Orège SA Osmos Group SBGFI Srl	Gérant Président Gérant Président Président du Conseil d'administration Administrateur Administrateur Administrateur unique

LISTE DES MANDATS EXERCES AU COURS DE L'EXERCICE		
Nom	Sociétés	Mandats et Fonctions
	EREN TES SA EREN FINANCEMENTS Foncière Hotel Country Club SNC Foncière Académie Mouratoglou Foncière Internat Mouratoglou Foncière Sophia Résidence EREN UGANDA	Président du Conseil d'administration Associé gérant Associé gérant Associé gérant Associé gérant Associé gérant Administrateur
David Corchia	Total Eren S.A <u>autres mandats :</u> Total Eren Holding SA Orège Eren Groupe SA Eren Industries SA New Eren SA (Luxembourg) Société Civile Familiale NA Société Civile Familiale PAR Société Civile Familiale SA Novenergia Holding Company Osmos SA	Administrateur et Directeur Général Administrateur et Directeur Général Administrateur Membre du Conseil de Surveillance Président du Conseil de Surveillance Président du Conseil de Surveillance Co-Gérant Co-Gérant Co-Gérant Membre du Conseil de Surveillance Administrateur
New EREN SA	Total Eren <u>Autres mandats :</u> Total Eren Holding	Administrateur Administrateur
José Luis Gonzalo	Total Eren S.A. <u>autres mandats :</u> Paprec CMA CGM	Administrateur Administrateur Administrateur
Bpifrance Investissement (Madame Anne-Sophie Hérelle, représentant permanent)	Total Eren S.A. <u>autres mandats :</u> Nexans Bastide le confort médical SA Galileo Global Education CMA CGM Cerba Healthcare PointVision	Administrateur Administrateur Administrateur Censeur Administrateur Censeur

LISTE DES MANDATS EXERCES AU COURS DE L'EXERCICE		
Nom	Sociétés	Mandats et Fonctions
Julien Pouget	Total Eren S.A. <u>Autres mandats :</u> Total Eren Holding SA Adani Green Energy Sunpower Corporation Total Gas & Power Business Services Total GRP Ventures Indonesia TotalEnergies Offshore Wind Holding UK TotalEnergies Offshore Wind Korea TotalEnergies Renewables TotalEnergies Renewables US TotalEnergies Renouvelables TotalEnergies Solar F TotalEnergies Solar International	Administrateur Administrateur Administrateur Director Directeur Général Directeur Général Director Président Président Manager Président Président Président
TIKHEAU INVESTMENT MANAGEMENT (Monsieur Mathieu Badjeck, représentant permanent)	Total Eren S.A. <u>Autres mandats :</u> GreenYellow SAS Fliassur ² ZEPHYR INVESTISSEMENT SAS VALGO	Administrateur Membre du comité de surveillance Membre du Comité des associés Président Administrateur

4. TABLEAU RECAPITULATIF DES DELEGATIONS EN COURS DE VALIDITE VISE A L'ARTICLE L. 225-37-4-3° DU CODE DE COMMERCE

Autorisations	Date de délibération de l'Assemblée Générale	Durée et échéance	Montant maximal	Utilisation
---------------	--	-------------------	-----------------	-------------

² TIM a démissionné de ce mandat au cours de l'exercice 2021

Attributions gratuites d'actions à émettre	18/10/21	26 mois	2.500.000 actions ordinaires	CA du 10/11/21 (1.106.000 actions ordinaires)
--	----------	---------	------------------------------	---

* * *

Nous allons maintenant vous présenter en détail les comptes annuels que nous soumettons à votre approbation.

Nous sommes à votre disposition pour répondre à toute question de votre part.

Votre commissaire aux comptes relate dans son rapport général l'accomplissement de sa mission.

Votre Conseil vous invite à adopter les résolutions qu'il soumet à votre vote.

Le 24 Avril 2022



Le Président
Monsieur Pâris Mouratoglou

TABLEAU DES RESULTATS

NATURES DES INDICATIONS	EXERCICES				
	31/12/2021	31/12/2020	31/12/2019	31/12/2018	31/12/2017
Capital social en fin d'exercice					
Capital social	636 893 258	636 191 258	635 692 0	337 260 7	337 260 7
Nombre des actions :					
-ordinaires existantes	580276373	579574373	579075123	280643833	280643833
-actions de préférence de catégories différentes	55826155	56616885	56616885	56616885	56616885
Nombre maximal d'actions futures à créer :					
-par conversion d'obligations					
-par exercice de droits de souscription					
Opérations et résultats de l'exercice					
Chiffres d'affaires hors taxes	13 266 587	17 039 540	44 624 677	7 266 980	9 240 916
Résultat avant impôts, participation des salariés et dotations aux amortissements et provisions	60 134 696	20 491 518	21 190 814	19 806 568	3 924 126
Impôts sur les bénéfices	(594 058)	(1 244 221)	(239 405)	2 505 502	(13 708)
Participation des salariés due au titre de l'exercice					
Résultat après impôts, participation des salariés, et dotations aux amortissements et provisions	27 558 234	3 761 232	13 717 706	8 857 297	(901 396)
Résultat distribué					
Résultat par action					
Résultat après impôts, participation des salariés, mais avant dotations aux amortissements et provisions	0,095	0	0	0	0
Résultat après impôts, participation des salariés, et dotations aux amortissements et provisions	0,043	0	0	0	(0)
Dividende attribué à chaque action					
Effectif					
Effectif moyen des salariés employés durant l'exercice	88	76	63	45	33
Montant de la masse salariale de l'exercice	9 603 265	8 586 645	7 059 160	5 665 573	4 639 457
Montant des sommes versées au titre des avantages sociaux (Sécurité sociale, oeuvres sociales...)	5 126 545	4 359 783	3 390 173	2 566 933	2 098 009

