

LETNO POROČILO 2019

KAZALO

I. POSLOVNO POROČILO	2
1. PREDSTAVITEV DRUŽBE.....	3
1.1. OSNOVNI PODATKI O PODJETJU	5
1.2. PODRUŽNICE.....	5
1.3. ZASTOPNIKI PODJETJA V EU	6
1.4. ZASTOPSTVA	6
1.5. KADRI	7
1.6. VODSTVENA EKIPA DRUŽBE.....	8
2. POSLOVANJE V LETU 2019	9
3. PRIČAKOVANI RAZVOJ DRUŽBE	11
4. IZJAVA O UPRAVLJANJU	13
II. RAČUNOVODSKO POROČILO.....	15
5. POVZETEK POMEMBNIH RAČUNOVODSKIH USMERITEV	16
5.1. PODLAGE ZA PRIPRAVO RAČUNOVODSKIH IZKAZOV.....	16
5.2. RAČUNOVODSKE USMERITVE	17
5.3. IZPOSTAVLJENOST IN OBVLADOVANJE TVEGANJ	24
6. RAČUNOVODSKI IZKAZI	25
6.1. BILANCA STANJA na dan 31.12.2019	26
6.2. IZKAZ CELOTNEGA VSEOBSEGAJOČEGA DONOSA od 1.1.2019 do 31.12.2019.....	28
6.3. IZKAZ DENARNIH TOKOV od 1.1.2019 do 31.12.2019	30
6.4. IZKAZ GIBANJA KAPITALA.....	31
7. POJASNILA K RAČUNOVODSKIM IZKAZOM.....	33
7.1. BILANCA STANJA.....	33
7.2. IZKAZ CELOTNEGA VSEOBSEGAJOČEGA DONOSA.....	43
7.3. IZKAZ DENARNIH TOKOV.....	47
7.4. DRUGA RAZKRITJA	47
7.5. RAČUNOVODSKI KAZALNIKI	50
8. IZJAVA POSLOVODSTVA.....	52
9. POROČILO NEODVISNEGA REVIZORJA	53

I. POSLOVNO POROČILO

1. PREDSTAVITEV DRUŽBE

Družba Ipros d.o.o. se uvršča med srednje velika podjetja z doseženim prometom poslovanja 15 mio €. Družba ima organizirana predstavništva in mrežo zastopnikov predvsem v JV delu Evrope, ter ima 84 redno zaposlenih v Sloveniji, 5 na predstavništvih v tujini in je v rednem sodelovanju z več kot 10 dolgoletnimi zunanjimi sodelavci, ki so tesno povezani z delovanjem podjetja. Glede na dejavnost, ki jo opravlja, se družba razvršča v skupino M71.129 – druge inženirske dejavnosti in tehnično svetovanje. Glavne dejavnosti družbe so sledeče: proizvodnja nerjavnih opreme in izmenjevalcev toplote, inženiring, projektiranje tehnoloških linij in sistemov, avtomatizacija, svetovanje, nadzor, šolanje, servisiranje in zastopanje, vse skupaj za področje prehranske industrije, kemofarmacije in kemije.




Slika 1: Dejavnost družbe

Družba je bila ustanovljena leta 1989. S poslovanjem je pričela v majhnih prostorih. Začetni produkti so izhajali iz procesne opreme za prehransko industrijo s tem, da je glavna dejavnost temeljila na izmenjevalnikih toplote. Leta 1999 se je družba usmerila v farmacevtsko industrijo ter pričela z razvojem in proizvodnjo s tega področja (reaktorji,...). Zaradi širjenja proizvodnje in poslovanja, se je, leta 2000 družba, preselila v nove poslovne prostore, na lokaciji industrijska cona Vič, kjer smo zgradili cca. 1.600m² proizvodno-pisarniških prostorov. Kmalu po vselitvi, že leta 2008, pa smo, predvsem zaradi premajhnih prostorskih proizvodnih zmogljivosti, pričeli iskati novo lokacijo, kjer bi lahko naše podjetje nadgradilo svoje proizvodnje zmogljivosti. Leta 2009 smo v ta namen na lokaciji Drenov Grič kupili zemljišče, ki bi nam omogočal naš nadaljni razvoj. Žal pa se je v tem obdobju pojavila svetovna gospodarska kriza (obdobje 2009 -2011), ki je dodobra prizadela tudi poslovanje družbe Ipros d.o.o., zato smo morali potrebe in aktivnosti po širitvi za določen čas ustaviti. Vse do leta 2015-16, ko smo kmalu po začetku izhoda iz krize pričeli z načrtovanji novih prostorov. Do konca leta 2017 smo zgradili cca. 5.700 m² bruto novih proizvodno-pisarniških prostorov, kamor smo v začetku leta 2018 preselili kompletno


podjetje, razen proizvodnje programa ploščnih izmenjevalcev, ki smo ga zaradi svoje spefičnosti ("črna ogrodja") in proizvodnje, preselili v najete prostore, velikosti cca. 1000 m² bruto na lokaciji Verd.

Celotna investicija, selitev, nova organiziranost,....., vse to nam je letu 2017-18 povzročilo kar obilico težav, ki so se odrazile tudi na našem poslovanem uspehu. Vendar se je le to že proti koncem leta 2018 zopet stabiliziralo in nam v letu 2019 prineslo boljše poslovanje. Novi prostori, nove proizvodne zmogljivosti, dopolnjevanje starega kadra z novimi močmi, dane aktivnosti v prepoznavnost, razvoj in marketing, vse to je ob boljšem načrtovanju in bolj kontroliranem izvajanje posameznih operacij pripomoglo, da smo leto 2019 zaključili dobro in da tudi na naslednje 3-5 letno obdobje gledamo dokaj optimistično.


Ker verjamemo v to kar delamo in v našo nadaljno rast in uspešno razvoj, smo v letu 2019 kupili tudi cca. 5.400 m² zazidljivega sosednjega zemljišča, kjer si bomo lahko v naslednjih letih zagotovili dodatne proizvodnjo - inženirske zmogljivosti.



Slika 2: Izdelki biofarma



Slika 3: Izdelki za prehrambno industrijo



Slika 4: Izmenjevalci toplote

1.1 OSNOVNI PODATKI O PODJETJU

Naziv:	IPROS inženiring procesne opreme in sistemov d.o.o.
Naslov:	Drenov Grič 3a
Poštna številka in kraj:	1360 VRHNIKA
Občina:	Vrhniko
Telefon:	+386 1 200 26 20
e-mail:	ipros@ipros.si
Spletna stran:	www.ipros.si
Lastniki:	Marjan Trampuš - 50% Zmago Zor – 5% Tomaž Zor – 15% Tina Zor – 15% Nejc Zor – 15%
Direktor:	Marjan Trampuš, direktor Tomaž Zor, direktor
Matična številka podjetja:	5293286000
Davčna številka podjetja:	SI 72555050
Šifra glavne dejavnosti podjetja in dejavnosti s katero podjetje ustvari največ prometa:	M71.129 - Druge inženirske dejavnosti in tehnično svetovanje
Povprečno število zaposlencev na podlagi delovnih ur v obračunskem obdobju za leto 2019:	80,35
Čisti prihodki od prodaje v preteklem letu v EUR:	14.683.175
Številka transakcijskega računa	Pri banki
SI56 0205 3001 4974 174	NLB d.d.
SI56 0310 0100 2999 597	SKB d.d.
SI56 2900 0005 5264 346	UNICREDIT BANKA SLOVENIJA d.d.
SI56 1010 0005 6816 678	INTESA SANPAOLO d.d.

Tabela 1: Osnovi podatki o podjetju

1.2 PODRUŽNICE

Družba ima registrirane tri podružnice v tujini.

HRVAŠKA

Ipros d.o.o. Podružnica Zagreb

Milanovačka 14, 10090 Zagreb

direktor: Vjekoslav Piljek, sodelavec Kristjan Lesan

SRBIJA

Ipros - predstavništvo u Srbiji

Majevička 5, 21000 Novi Sad

direktor: Dragan Brenesel, sodelavec Nikola Knežević

ROMUNIJA

Ipros d.o.o. Romania

Prelungirea Ghencea 94-100, 6703 Bucuresti

direktor: Popa Alin Daniel, sodelavec Bogdan Rusu

1.3 ZASTOPNIKI PODJETJA V EU:

Podjetje ima znotraj evropskega trga, sklenjene sporazume s posameznimi podjetji za pokrivanje programa na njihovih trgih:

MAKEDONIJA - *Ecotip d.o.o.*

POLJSKA - *Craftech Lukasz Berbeć*

BELGIJA, NIZOZEMSKA - *Beaupan*

BOLGARIJA - *Maycom*

ČEŠKA SLOVAŠKA in MADŽARSKA - *Vekamaf*

AVSTRIJA in NEMČIJA – *zastopamo sami*

ŠVEDSKA - *Elander*

GRČIJA – *Inox Styl*

1.4 ZASTOPSTVA

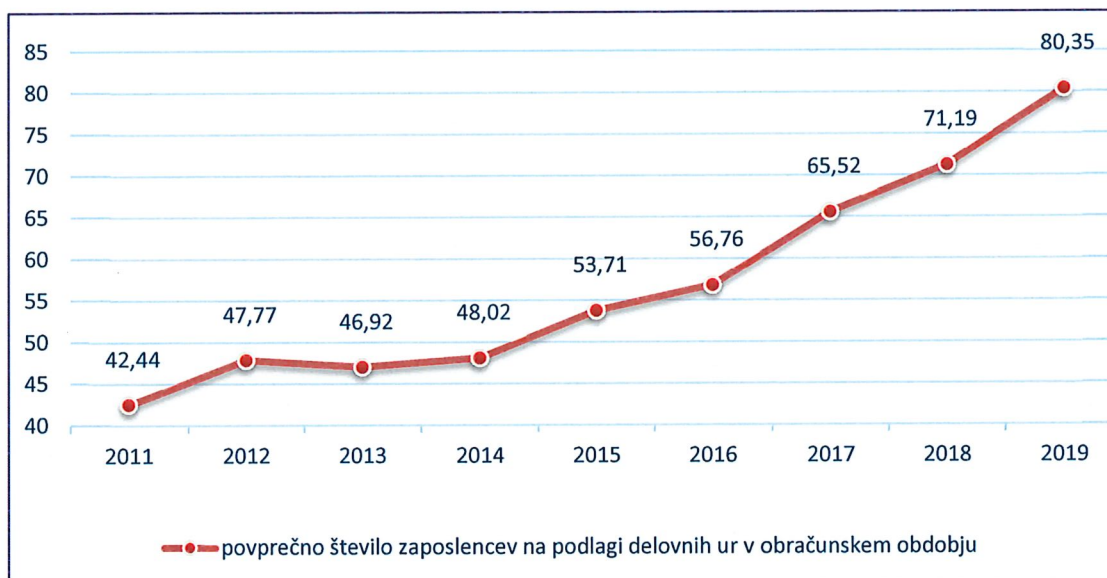
Podjetje je zastopnik za sledeča uveljavljena podjetja iz področja procesne opreme, in sicer:

- Pall - UK
- Gemu – Germany
- Kieselmann – Germany
- Grundfos (Hilge) - Germany
- Kelvion - Germany
- Gea Tuchenhagen - Germany
- Flux – Germany
- Watson Marlow



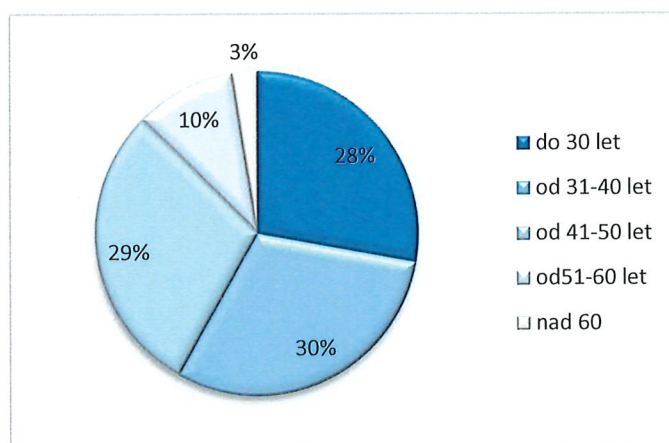
1.5 KADRI

Družba Ipros d.o.o. je imela koncem leta 2019 skupaj s predstavniki zaposlenih 89 delavcev. Od tega je bilo 84 zaposlenih v Sloveniji in 5 v podružnicah v tujini. V letu 2019 smo zaposlili 10 novih sodelavcev, kar v primerjavi z letom 2018 pomeni cca. 15% prirast kadra. Gibanje povprečnega števila zaposlenih na osnovi delovnih ur, skozi leta, je prikazano v spodnjem grafu.

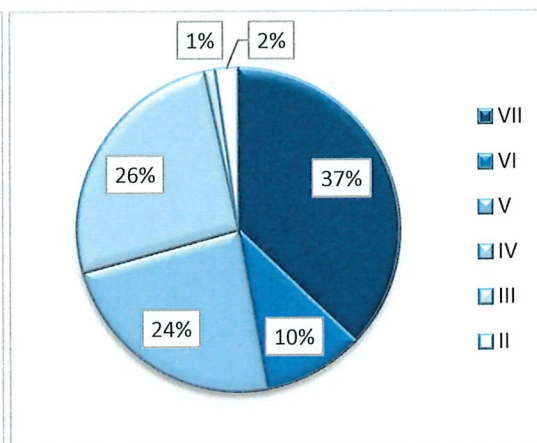


Graf 1: Prikaz povprečnega števila zaposlenecv na podlagi delovnih ur v obračunskem obdobju

Povprečna starost zaposlenih v letu 2019 je znašala cca. 37 let in je enaka predhodnim letom, kajti pridružujejo se nam predvsem mlajši sodelavci in ti ob skoraj ničelni fluktuaciji zaposlenih vzdržujejo starostno povprečje zadnjih let. Izobrazbena struktura je dokaj visoka, predvsem zaradi aktivnejše širitve prodajno projektnegea tima in določenega nezaposlovanja lastnega proizvodnjega kadra. Na tem področju si namreč veliko pomagamo z "našimi" zunanjiimi sodelavci.



Slika 5: Starostna struktura zaposlenih

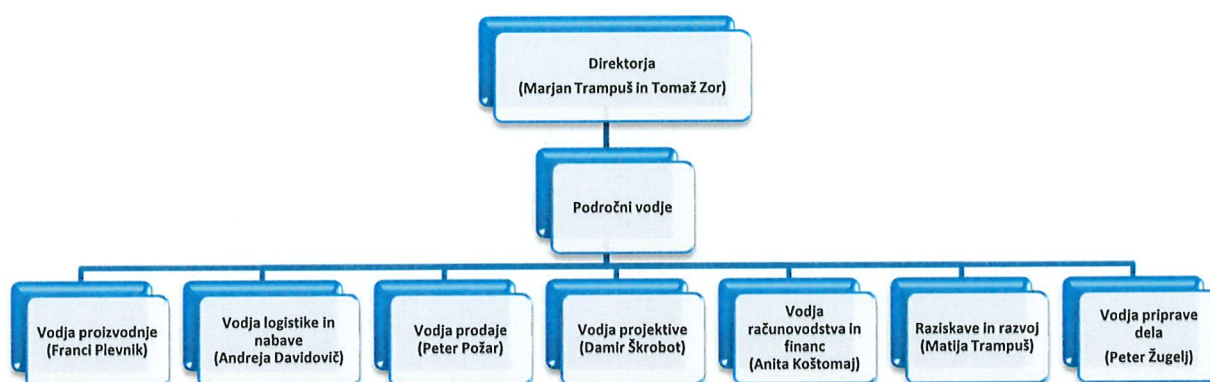


Slika 6: Izobrazbena struktura zaposlenih

1.6 VODSTVENA EKIPA DRUŽBE

Podjetje ima dva izvršilna direktorja; Tomaža Zora in Marjana Trampuša, ki je koncem leta 2019 funkcijo vodenja podjetja po 30 letih predal Tomažu Zoru, ki z letom 2020 postaja glavni direktor podjetja.

Ožje vodstveno ekipo sestavljajo sodelavci, ki so zadolženi za vodenje posameznih področij, in so vpeti v politiko podjetja, so; Franci Plevnik – vodja vzdrževanja, Peter Žugelj - vodja proizvodnje, Jan Švajger – vodja priprave dela, Damir Škrobot - vodja projektive, Peter Požar - vodja prodaje, Andreja Davidovič - vodja logistike in nabave, Matija Trampuš – raziskave in razvoj, ter Anita Koštomaj - vodja računovodstva.



Slika 7: Organigram podjetja Ipros d.o.o.

2. POSLOVANJE V LETU 2019

Poslovanje podjetja Ipros v je bilo v letu 2019 v primerjavi z letom 2018 dosti boljše. Pred preteklo leto 2018 ja za nas bilo dokaj zahtevno in stresno, saj smo v tem letu preselili kpl. podjetje na novo lokacijo, pa tudi v samem poslovanju imeli kar precej smole; odpoved projekta Lek Prevalje, slaba realizacija projekta Hospira,.... Toda v letu 2019 smo se počasi privadili na nove pogoje, se uspeli organizacijsko stabilizirati in skupaj z novimi kadri in določenimi prodajnimi aktivnostmi dodobra presegli pozitiven trend rasti obsega poslovanja, ki ga imamo na letni ravni načrtanega med 5 – 10%. Še bolj spodbudno pri tem pa je, da smo se dobro odrezali tudi pri realizirani dodani vrednosti na zaposlenega in s tem dosegli tudi boljše kondicijo celotnega podjetja. Bruto dobiček, ki naj bi pred obdavčitvijo po načrtovanih projekcijah znašal med 6-8% smo v v preteklem letu presegeli, kar nismo uspeli vse od leta 2015 in to nam daje dokaj dobro osnovo in motivacijo za delo v naprej.

Boljši rezultati družbe so posledica določenih dogodkov in odločitev, katere izvajamo že nekaj časa in so posledica našega kontinuiranega dela. V prvi vrsti so to intenzivne prodajne aktivnosti, odpiranje novih trgov in vspešno s tem naša rast in razvoj v znanju tehnoloških rešitev, proizvodnje in same organizacije. To da znamo ponuditi in narediti nekaj več, so s časoma v nas prepoznali tudi tuji partnerji in nas v letu 2019 povabili k večjim projektom o katerih smo prej bolj razmišljali in si jih želeli. K sodelovanju so nas povabila predsem večja priznana podjetja; Polpharma – Poljska, Ponawala – Nizozemska, GSK – Belgija, Frezenius, Pfizer, IQ Pharma,...., in nam tudi dovolila, da smo jim lahko del svojega znanja tudi prodali in si s tem zagotovili tudi boljše pogoje.

Tudi na področju naših tujih partnerjev, Gemu, Pall, Kelvion,...., smo bili dokaj uspešni, vendar tu glede na teritorij, ki ga pokrivamo (omejeni trg) ne moremo pričakovati kakih presežkov. Kljub temu pa v prihodnjih letih na področju ploščnih izmenjevalcev (Arsopi / Kelvion), zaradi odpiranja novih trgov, pričakujemo dodatno rast prihodkov.

S finančnega vidika smo v letu 2019 poslovali zelo ugodno, likvidnostno stabilno in smo lahko poleg vseh obveznosti pokrili tudi minus iz leta 2018. To smo lahko storili predvsem iz naslova na novo pridobljenih poslov, solidne dodane vrednosti in pridobljenih avansov. Poleg tekočih obveznosti smo poservisirali dolgoročne najete kredite (cca. 47 T EUR / mesečno), bankam vrnili vsa dodatna koriščena sredstva iz odprtih revolving linij, poplačali del obveznosti do lastnikov, ter v tem letu izplačali tudi odobrene, vendar preložene dividende za leto 2017 in 2018.

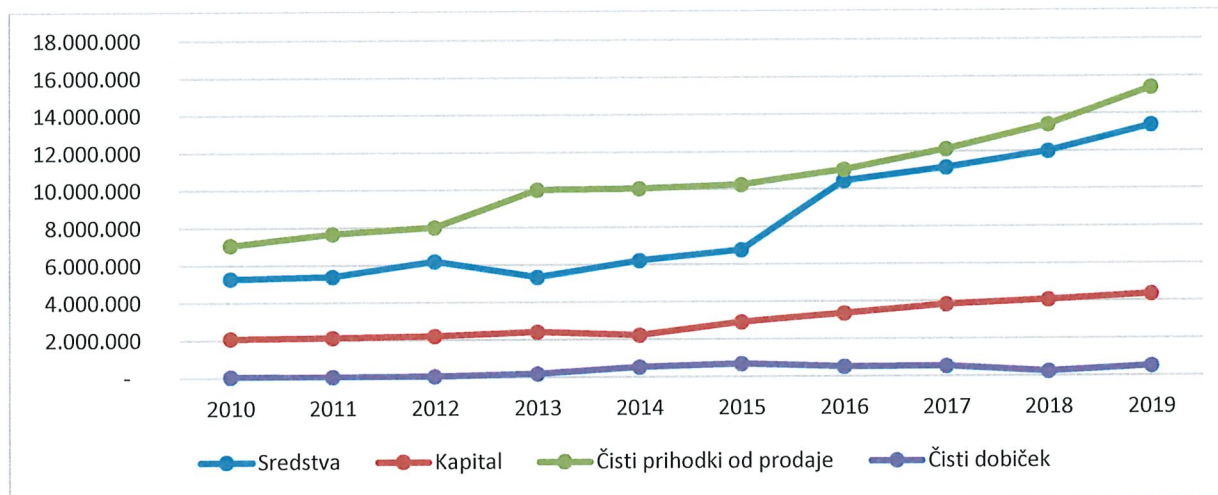
Hkrati smo pa ob tem zmogli izpeljati tudi nekaj investicij v proizvodnji del, v nakup nove strojne opreme; laser, krivilni stroj, frezalni stroj,... in vložili kar nekaj sredstev v strojno programsko opremo / licence za izvajanje in načrtovanja delovnih procesov.

Iz spodnjeje tabele lahko razberemo gibanja vrednosti sredstev, kapitala, čistih prihodkov od prodaje in čistega dobička/izgube za podjetje Ipros d.o.o. zadnjih letih poslovanja podjetja

(EUR)	2013	2014	2015	2016	2017	2018	2019
Sredstva	5.358.955	6.228.631	6.788.762	10.450.167	11.160.802	12.014.367	13.400.765
Kapital	2.421.192	2.237.291	2.929.675	3.366.288	3.823.248	4.063.496	4.365.733
Čisti prihodki od prodaje	10.016.021	10.076.272	10.270.362	11.052.736	12.125.110	13.436.379	14.683.174
EBITDA	454.096	709.652	1.034.639	826.049	867.281	829.524	1.392.623
Čisti dobiček	202.503	537.096	692.385	521.458	531.247	249.134	348.349

Tabela 2: Gibanje Sredstev, Kapitala, Čistih prihodkov*, EBITDA* in čistega dobička* (2013-2019)
(opomba*: v letu 2019 pred vplivom spremembe SRS 15)

Iz spodnjega grafa je razvidno, da podjetje svoje prihodke v zadnjih letih povečuje. Prav tako pa se je v preteklem letu tudi kategorija dobička popravila in dosegla pričakovano raven. Sicer pa podjetje svojo stabilnost poslovanja izkazuje z stabilno rastjo sredstev in kapitala.



Graf 2: Prikaz gibanja sredstev, kapitala, čistih prihodkov, EBITDA in čistega dobička (2010-2019)

Med večje dosežke podjetja v letu 2019 štejemo;

- adaptacija na nove delovne pogoje, skupaj z določenimi organizacijskimi izboljšavami.
- dodatno smo se kadrovske okrepili,
- uvajanje programa cevnih izm. skupaj z izdelavo in trženjem generatorjev čiste pare in WFI
- utrjevanje sodelovanja na področju ploščnih izmenjevalcev Arsopi/Hisaka,
- postali smo zanimiv igralec za procesno opremo tudi na trgih EU
- nadaljevanje širitev aktivnosti po ostalih trgih Evrope,
- vseskozi uvajanje nove sistemskih ukrepov za izboljšanje poslovanja,....

Se je pa družba, v letu 2019, poleg ne majhnega napredka še vedno morala spopadati s številnimi zunanji in notranji dejavniki, ki so nam povzročali težave. To so bili predvsem:

- ERP še vedno ne dovoljuje potrebnega pregleda poteka določenega dela dogodkov, poslovanja,...
- nihanje potreb po kadru, predvsem proizvodnih delavcev
- slabša prepoznavnost dejavnosti podjetja v razvitejšem delu Evrope
- težko pridobivanje zaupanja na novih trgih, s tem pritisk na cene

3. PRIČAKOVANI RAZVOJ DRUŽBE

VIZIJA

Vizija podjetja Ipros d.o.o. je graditi na svoji blagovni znamki, Ipros, katera naj postane našim strankam zagotovilo in sinonim za visoko strokovno znanje in kvalitetno ter zanesljivo opravljeno storitev, ob upoštevanju zahtevanih standardov in naprednih tehnologij, ter spoštovanju okoljevarstvenih zahtev.

Želimo si pridobiti znanja in reference za izvajanje zahtevnejših tehnoloških projektov ter biti prepoznavni v širšem evropskem prostoru in postati odličen in iskan partner.

POSLANSTVO

Podjetje Ipros d.o.o. ponuja celovito rešitev tehnoloških procesov in linij, ter posameznih sklopov za prehrabeno industrijo in kemofarmacijo. Lastne izdelke, kot so izvedba nerjavne procesne opreme in tehnoloških linij predvsem za področje tekočih medijev, poskušamo s profesionalnim svetovanjem, načrtovanjem, izvedbo in servisom, čimbolj konkurenčno predstavljati naše prednosti.

NAČRT RAZVOJA

V letu 2020 in prihodnjih letih v Ipros d.o.o. načrtujemo podobno poslovanje kot v preteklih letih, saj zasledujemo osnovne 5-letne razvojne cilje, ki rezultirajo v zmerni organski rasti podjetja. Ta naj bi na letnem nivoju pomenila 5 – 10% rast prihodkov ter izboljšanje realizacije dodane vrednosti na zaposlenega. Ta nam bi omogočala tudi rast bruto dobička v višini 6 - 8% po načrtovanih projekcijah.

Strategija za doseganje teh ciljev pa je predvsem v ekonomizaciji in optimiranju poslovanja v vseh že postavljenih in delujočih segmentih sposlovanja, kakor tudi določeni novi razvojni koraki, ki jih podjetje namerava narediti v letošnjem in naslednjih letih, da si bo zagotovilo načrtovane rezultate. V skladu s tem bo podjetje izvajala sledeče aktivnosti:

PODROČJE INVESTICIJ IN OPREME

V letu 2020 bomo realizirali, pridobili nova stroja; laser in krivilni stroj za potrebe proizvodnje, ter skladno s tem izvajali določene prostorske preureditve. Poleg tega načrtujemo tudi nakup krivilnega in CNC stroja, če bo le poslovanje to dopuščalo. Dokončati mislimo začeta dela za FAT prostor, kjer smo že pripeljali ustrezne medije (čista para se še izvaja) za testiranje.

V 1. polovici leta načrtujemo sprejem in registracijo okoljevarstvenega certifikata ISO 14002.

Vložiti mislimo tudi kar nekaj sredstev v informatiko/licence za izvajanje poslovnih procesov.

PODROČJE POSLOVNIH PROCESOV

Na tem vseskozi vsklajujemo in optimiziramo poslovne procese. S programom, Erpom imamo še vedno težave, vendar bolj v pogledu optimizacije, ki pa jih predvsem z pomočjo naših aktivnosti in pritiski rešujemo.

Uvajanje novih programskih rešitev kot je licenčno MSoffice okolje z integriranimi aplikacijami za izvajanje videokonferenc in varnejšo oddaljeno komunikacijo, powerPivot za preglednost in analitiko poslovanja, kot orodje za sprejemanje čim boljših odločitev.

PODROČJE RAZVOJA PROGRAMOV

Podjetje ima zelo razvejano dejavnost, več programov ki so dokaj uspešni in jih moramo tudi v bodoče resno obravnavati. Zato bomo v letu 2020 in tudi nadalje iskati njihov dodatni potencial in jih poskušati dvigniti na višjo raven;

- področje ploščnih izmenjevalcev. Dogovorili smo sodelovanje z Arsopi – Hisaka, ki nam omogoča trženje ploščnih izmenjevalcev na tržišču JV EU. Z trženjem in prodajo 'svojih' izmenjevalcev bomo v tem letu pričeli na novih tržiščih Poljske, Avstrije Bolgarije in Grčije
- področje cevnih izmenjevalcev. Tu smo končno naredili preboj in se moramo v prihodnjem obdobju programsko kot tudi strokovno usposobit za višji nivo zahtevnosti izdelave in trženje cevnih izmenjevalcev. Odpiramo tudi nove trge, skupaj z ploščnimi izmenjevalci.
- področje izvajanja projektov, predvsem farmacije kot tudi prehrane. Tu je poudarek predvsem na izobraževanju kadra in pridobivanju referenc. Želimo še dodatno okrepiti oddelek avtomatizacije in pridobiti (vzgojiti) ljudi za projektiranje in strokovna svetovanja
- področje razvoja. Tu smo dobili prostor za delovanje in vodjo (Matija Trampuš), ki mora skupaj z ostalimi razmišljujočimi v podjetju in širše izvajati program dela, ki bo naravnani v smeri odkrivanja novih priložnosti za podjetje

PODROČJE TRŽIŠČA

Na tem področju nadaljujemo z zadanimi smernicami preteklih let in sicer, da najprej postavimo mrežo sodelujočih podjetij ali agentov po vsej Evropi, kar nam bo zagotavljalo našo stalno prisotnost na teh tržiščih. Predvsem v Zahodnem delu EU je še veliko prostora in priložnosti, zato si moramo najprej tu zagotoviti dobro prepoznavnost in šele na to iskati priložnosti na ostalih trgih sveta.

PODROČJE FINANC

Podjetje za leto 2020 planira vsaj ponovitev lanskoletnega finančnega leta in stabilnost poslovanja, da bomo lahko poleg tekočih poslovnih obveznosti izpolnili tudi del obveznosti, ki jih ima podjetje do lastnikov in realizirali del investicij, predvsem na področju proizvodnje. Ob tem pa si želimo tudi zagotoviti določeno akumulacijo za svoj nadaljni razvoj.


PODROČJE KADROV

V Iprosu se zavedamo, da je kakovost izdelkov in storitev odvisna predvsem od zaposlenih. Zato strokovno usposobljeni, zadovoljni in motivirani zaposleni lahko pripomorejo k boljšemu poslovanju. Zaradi tega bomo tudi v bodoče namenili pozornost izobraževanju iz področja stroke, kakor tudi iz področja različnih osebnih motivacijskih metod.

V letu 2020 in prihodnje bomo zaposlovali glede na potrebe in razvoj podjetja. Cilj je da pridobimo čim višje izobražen in motiviran kader. Za področja izvajanja projektnih aktivnosti, pa si bomo tudi v naprej pomagali z zunanjimi sodelavci.

Ljubljana, 27.8.2020

Marjan Trampuš
direktor



4. IZJAVA O UPRAVLJANJU

Uprava družbe IPROS d.o.o. izjavlja, da je bilo v obdobju poslovnega leta 2019 upravljanje družbe skladno z Zakonom o gospodarskih družbah ter drugimi veljavnimi predpisi. Izjava o upravljanju družbe je sestavni del letnega poročila za leto 2019.

Sistem vodenja in upravljanja IPROS d.o.o. zagotavlja usmerjanje in omogoča nadzor nad družbo. Določa razdelitev pravic in odgovornosti med organi upravljanja; postavlja pravila in postopke za odločanje glede korporativnih zadev družbe; zagotavlja okvir za postavljanje, doseganje in spremljanje uresničevanja poslovnih ciljev ter uveljavlja vrednote, načela in standarde poštenega ter odgovornega odločanja in ravnanja v vseh vidikih našega poslovanja.

Sistem vodenja in upravljanja je sredstvo za doseganje dolgoročnih strateških ciljev družbe in način, s katerim uprava IPROS d.o.o. izvaja odgovornost do družbenikov in drugih deležnikov družbe. Vizija in cilj IPROS d.o.o. je uvajanje sodobnih načel vodenja in upravljanja ter kar najpopolnejša skladnost z naprednimi domačimi in tujimi praksami.

Pojasnila v skladu z zakonom o gospodarskih družbah

Družba IPROS d.o.o. na osnovi 5. odstavka 70. člena Zakona o gospodarskih družbah, ki določa minimalne vsebine izjave o upravljanju, podaja naslednja pojasnila:

1. Opis glavnih značilnosti sistemov notranjih kontrol in upravljanje tveganj v družbi v povezavi s postopkom računovodskega poročanja

Družba IPROS d.o.o. upravlja s tveganji in izvaja postopke notranjih kontrol na vseh ravneh. Namen notranjih kontrol je zagotavljanje točnosti, zanesljivosti, transparentnosti in preglednosti vseh procesov ter obvladovanje tveganj, ki so povezana z računovodskim poročanjem. Obenem sistem notranjih kontrol vzpostavlja mehanizme, ki preprečujejo neracionalno rabo premoženja in stroškovno učinkovitost. Sistem notranjih kontrol vključuje postopke, ki zagotavljajo, da:

- so poslovni dogodki evidentirani na osnovi verodostojnih knjigovodskih listin, na osnovi katerih so poslovni dogodki evidentirani točno in pošteno ter dajejo jamstvo, da družba pošteno razpolaga s svojim premoženjem,
- so poslovni dogodki evidentirani in računovodski izkazi izdelani v skladu z veljavno zakonodajo,
- se prepreči oziroma pravočasno zazna morebitna nepooblaščen pridobitev, uporaba in razpolaganje s premoženjem družbe, ki bi imela pomemben vpliv na računovodske izkaze.

Notranjo kontrolo v družbi izvaja področje financ in računovodstva, ki je odgovorno za vodenje poslovnih knjig ter izdelavo računovodskih izkazov v skladu z veljavnimi računovodskimi, davčnimi in drugimi predpisi. Ustreznost obstoja in delovanja notranjih kontrol letno preverjajo pooblaščen zunanji revizorji.

2. Pomembno neposredno in posredno lastništvo deležev družbe v smislu doseganja kvalificiranega deleža, kot ga določa zakon, ki ureja prevzeme

Družba ni zavezana k uporabi določil Zakona o prevzemih.

3. Pojasnila o vsakem imetniku deležev, ki zagotavljajo posebne kontrolne pravice

Družba imetnikom poslovnih deležev ne zagotavlja nobenih posebnih glasovalnih pravic.

4. Pojasnila o vseh omejitvah glasovalnih pravic

Edini družbenik IPROS d.o.o. nima omejitev za izvajanje glasovalnih pravic.

5. Pravila družbe o imenovanju ter zamenjavi članov organov vodenja in nadzora in spremembah družbene pogodbe

Pravila družbe ne urejajo posebej imenovanja ter zamenjave članov organov vodenja ali nadzora ter spremembe družbene pogodbe. V celoti uporabljamo veljavno zakonodajo.

6. Pooblastila članov posloводства, zlasti pooblastila za izdajo ali nakup lastnih deležev

Takih pooblastil v družbi IPROS d.o.o. v letu 2019 ni bilo.

7. Delovanje skupščine družbe in njene ključne pristojnosti

Pristojnosti skupščine in pravice družbenikov so navedene v zakonu in se uveljavljajo na način, kakršnega določa družbena pogodba.

8. Podatki o sestavi in delovanju organov vodenja ali nadzora

Organi upravljanja družbe so skupščina družbenikov in direktorja. Direktorja družbe sta Marjan Trampuš in Tomaž Zor.

Izjava o spoštovanju kodeksa upravljanja za nejavne družbe

Družba IPROS d.o.o. v skladu z določilom 5. odstavka 70. člena ZGD-1 podaja izjavo o upravljanju družbe. Ta izjava o upravljanju se nanaša na obdobje od 01.01.2019 do 31.12.2019. Uprava družbe IPROS d.o.o. izjavlja, da je letno poročilo IPROS d.o.o. za leto 2018 vključno z izjavo o upravljanju, sestavljeno in objavljeno v skladu z določili Zakona o gospodarskih družbah (ZGD-1) in Slovenskimi računovodskimi standardi (SRS 2016) in na njihovi podlagi sprejetih podzakonskih aktih.

a. Izjava o spoštovanju načel Kodeksa o upravljanju

Družba pri svojem delovanju uporablja Kodeks upravljanja za nejavne družbe, ki so ga sporazumno oblikovali in sprejeli Gospodarska zbornica Slovenije, Ministrstvo za gospodarski razvoj in tehnologijo in Združenje nadzornikov Slovenije maja 2016 (v nadaljevanju »Kodeks«) ter je objavljen na spletni strani www.gzs.si.

Družba spoštuje določbe Kodeksa (osnovno raven), z izjemo nekaterih določb, ki so navedene v nadaljevanju in za katere podajamo obrazložitev. V smislu dobrega korporativnega upravljanja družba in njeni organi ravna v skladu z veljavno zakonodajo na vseh področjih poslovanja družbe. Nosilci upravljanja so: skupščina družbenikov in direktorja.

b. Odstopanje od Kodeksa o upravljanju družbe

Okvir korporativnega upravljanja

Točka 2.1.1.: Družba IPROS d.o.o. v družbeni pogodbi nima zapisanih ciljev. Vodstvo družbe si prizadeva delovati s temeljnim ciljem - maksimiziranje vrednosti družbe.

Točka 2.4.: Družba na svoji spletni strani nima javno objavljene družbene pogodbe, vendar je zainteresiranim zagotovljen vpogled vanjo na portalu Ajpes.

Točka 2.5.3.: Direktorja družbe IPROS d.o.o. sta hkrati tudi družbenika.

Sestava organa nadzora

Točka 4.1.: Družba nima oblikovanega organa nadzora.

Ljubljana, 27.8.2020

Marjan Trampuš
direktor



II. RAČUNOVODSKO POROČILO

5. POVZETEK POMEMBNIH RAČUNOVODSKIH USMERITEV

5.1 PODLAGE ZA PRIPRAVO RAČUNOVODSKIH IZKAZOV

Predpostavka delujočega podjetja

Računovodski izkazi so pripravljani na podlagi predpostavke o delujočem podjetju, kar pomeni, da se sredstva pridobivajo in prodajajo in da se obveznosti poravnajo v razmerah normalnega delovanja. Računovodski izkazi ne vsebujejo prilagoditev, ki bi bile potrebne, če predpostavka delujočega podjetja ne bi bila izpolnjena.

Tudi izredne razmere zaradi pandemije COVID-19, razglazene sredi marca 2020, niso imele tolikšnega vpliva na poslovanje družbe in panoge v katerih družba posluje, da predpostavka delujočega podjetja ne bi bila izpolnjena.

Izjava o skladnosti

Računovodske izkaze in pojasnila k izkazom v tem poročilu je družba sestavila v skladu s Slovenskimi računovodskimi standardi (v nadaljevanju SRS), določili Zakona o gospodarskih družbah ter organizacijskimi predpisi družbe.

Podlage za pripravo računovodskih izkazov

Pri izkazovanju in vrednotenju postavk v računovodskih izkazih se neposredno uporabljajo standardi, razen pri vrednotenju postavk, pri katerih dajejo standardi družbi možnost izbire med različnimi načini vrednotenja, kar je opredeljeno z računovodskimi usmeritvami.

Računovodski izkazi so pripravljani ob upoštevanju izvirne vrednosti, razen pri izpeljanih finančnih inštrumentih in za prodajo razpoložljivih finančnih sredstvih.

Metode, uporabljene pri merjenju pošteno vrednosti, so opisane pri posamezni postavki v računovodskih usmeritvah.

Bilanca stanja ima obliko zaporednega stopenjskega izkaza opredeljenega v SRS 20.4. in v ZGD -1. Postavke v bilanci stanja so prikazane po neodpisani vrednosti kot razlika med celotno vrednostjo in popravkom vrednosti.

Sredstva so na začetku ovrednotena po izvirnih vrednostih (nabavna vrednost, stroškovna vrednost) pozneje pa, v primeru slabitve, manjša vrednost od dveh možnosti: knjigovodska ali nadomestljiva.

Kot nadomestljiva vrednost se upošteva poštena vrednost zmanjšana za stroške prodaje ali vrednost pri uporabi, in sicer tista, ki je večja.

Dolgovi so na začetku ovrednoteni po izvirni vrednosti. Pozneje velja pri dolgovih, ob predpostavki previdnosti, kot nova knjigovodska vrednost večja od dveh možnih: izvirna ali poštena.

Upoštevano je načelo posamičnega vrednotenja sredstev in obveznosti do virov sredstev.

Prihodki in odhodki so upoštevani ob njihovem nastanku in evidentirani v obračunskem obdobju, na katero se nanašajo.

Uporaba ocen in presoj

Poslovanje mora pri sestavi računovodskih izkazov podati ocene, presoje in predpostavke, ki vplivajo na uporabo računovodskih usmeritev in na izkaza vrednosti sredstev, obveznosti, prihodkov ter odhodkov. Dejanski rezultati lahko od teh ocen odstopajo. Ocene in navedene predpostavke družba redno pregleduje in preverja. Popravki računovodskih ocen se pripoznajo za obdobje, v katerem se ocene popravijo, ter za vsa prihodnja obdobja, na katera vplivajo popravki.

Podatki o pomembnih ocenah negotovosti in odločilnih presojah, ki jih je poslovodstvo pripravilo v procesu izvrševanja računovodskih usmeritev in, ki najbolj vplivajo na zneske v računovodskih izkazih, so opisani v nadaljevanju.

5.2 RAČUNOVODSKE USMERITVE

Družba uporablja iste računovodske usmeritve za vsa obdobja, ki so predstavljena v priloženih računovodskih izkazih. S 1.1.2019 je družba zaradi sprememb SRS-1 prešla na nov način obračunavanja najemov, ravno tako so se spremenila pravila računovodenja zaradi novega SRS-15 Prihodki. Izbrani način prehoda na nove standarde pojasnjujemo v nadaljevanju, vpliv zaradi sprememb na stanje 1.1.2019 pa v Pojasnilih k računovodskim izkazom, poglavje 7.1.0

Neopredmetena sredstva in dolgoročne aktivne časovne razmejitev

Neopredmetena sredstva zajemajo naložbe v pridobljene premoženjske pravice (računalniški programi), dolgoročno odložene stroške razvijanja in druga neopredmetena sredstva. Neopredmetena sredstva imajo opredeljeno dobo koristnosti. Neopredmetenih sredstev z nedoločeno dobo koristnosti družba nima.

Neopredmetena sredstva so izkazana po nabavni vrednosti, zmanjšani za amortizacijski popravek vrednosti in nabrane izgube zaradi oslabitve. V nabavno vrednost se všttevajo tudi uvozne in nevračljive nakupne dajatve. V nabavno vrednost se ne vključujejo obresti do nastanka neopredmetenega sredstva.

Družba uporablja metodo enakomernega časovnega amortiziranja.

Amortizacijske stopnje so določene glede na pričakovano dobo koristnosti.

Dobe koristnosti so od 2-10 let.

Amortizacija se obračunava posamično dokler se v celoti ne nadomesti vrednost, ki tvori osnovo za obračun amortizacije.

Neopredmeteno sredstvo se začne amortizirati prvi dan naslednjega meseca potem, ko je razpoložljivo za uporabo. Ko družba ne obvladuje tveganj in koristi iz naslova neopredmetenega sredstva, odpravi pripoznanje prek poslovnega izida.

Opredmetena osnovna sredstva

Opredmeteno osnovno sredstvo je stalno sredstvo v lasti ali najemu, ali ga na drug način obvladuje ter ga uporablja pri ustvarjanju proizvodov ali opravljanju storitev oziroma dajanju v najem ali za pisarniške namene ter se bo po pričakovanih uporabljal v več kot enem obračunskem obdobju.

Opredmetena osnovna sredstva so zemljišča, zgradbe, proizvodna oprema druga oprema in biološka sredstva. Na začetku ovrednotena po izvirnih vrednostih (nabavna vrednost, neposredni stroški) pozneje pa, v primeru slabitve, manjša vrednost od dveh možnih: knjigovodska ali nadomestljiva. Kot nadomestljiva vrednost se upošteva poštena vrednost zmanjšana za stroške prodaje ali vrednost pri uporabi in sicer tista, ki je večja.

Družba za osnovna sredstva uporablja model nabavne vrednosti. Pri modelu nabavne vrednosti vodi opredmetena osnovna sredstva po njihovih nabavnih vrednostih, zmanjšanih za amortizacijske popravke vrednosti in nabrane izgube zaradi oslabitev. Družba uporablja metodo enakomernega časovnega amortiziranja. Amortizacija se obračunava posamično dokler se v celoti ne nadomesti vrednost, ki tvori osnovo za obračun amortizacije. Opredmeteno osnovno sredstvo se začne amortizirati prvi dan naslednjega meseca potem, ko je razpoložljivo za uporabo. Zemljišča ter osnovna sredstva umetniškega in kulturnega pomena se ne amortizirajo. Dobe koristnosti družba preverja ob zaključku poslovnega leta. Obstoječe amortizacijske stopnje v letu 2019 niso bile spremenjene.

Skupina opredmetenih osnovnih sredstev	Dobe koristnosti
Zgradbe	33 let
Deli zgradb	6-16 let
Orodja, stroji in naprave	5-10 let
Druga oprema in drobní inventar	2-5 let
Sončna elektrarna	10 let
Računalniška in telekomunikacijska oprema	2-3 leta

Opis prehoda na uporabo spremenjenega SRS 1, ki se nanaša na področje najemov

Najem je po novem opredeljen kot pogodba ali del pogodbe, ki prenaša pravico do uporabe sredstva za določeno časovno obdobje v zameno za plačilo. Na najemodajalce sprememba nima bistvenega vpliva. Najemnik pa ne razlikuje več med poslovnim in finančnim najemom, saj je zanj od 1.1.2019 končni vpliv na računovodske izkaze v obeh primerih enak, to je povečanje bilančne vsote prek pripoznavanja pravice do uporabe sredstva in obveznosti iz najema ter posledično vpliv na izkaz poslovnega izida prek stroškov amortizacije, obresti in potencialno tudi odhodkov iz oslabitve.

Prehod na nov način obravnavanja najemov je lahko retroaktiven ali poenostavljen. Družba je za prehod izbrala poenostavljen način prehoda. Pri poenostavljenem pristopu prehoda najemnik na datum začetne uporabe pripozna obveznost iz najema in pravico do uporabe sredstev. Obveznost izmeri po sedanji vrednosti preostalih najemnin, ki je diskontirana s predpostavljeno obrestno mero. Pri tem načinu ni potrebno preračunavati in popravljati računovodskih izkazov za nazaj. Ker pa so takšni računovodski izkazi neprimerljivi je potrebno dodatno razkritje vplivov zaradi prehoda na dan 1.1.2019.

Učinki na bilanco stanja družbe IPROS, zaradi prehoda na novi standard, na dan 1.1.2019 so prikazani v pojasnilih k bilanci stanja v poglavju 7.1.0.

V primeru krajših najemov (do 12 mesecev) in pri najemih sredstev z nizko vrednostjo, standard omogoča najemniku uporabo izjeme, kot velja za kratkoročne najeme. Družba se je odločila, da bo to izjemo uporabljala. Kratkoročne najeme in najeme sredstev majhnih vrednosti družba torej še vedno izkazuje kot obveznosti do najemodajalcev in pripoznava stroške najema.

PRAVICA DO UPORABE

Začetno merjenje sredstva zajema znesek obveznosti iz najema (diskontirana sedanja vrednost najemnin, ki na ta datum še niso plačane), plačila najemnin, ki so bila izvedena na datum začetka najema ali pred njim, zmanjšana za prejete spodbude za najem in oceno morebitnih stroškov, ki bodo nastali v družbi pri odstranitvi sredstva. Diskontna stopnja je določena v višini obrestne mere, po kateri lahko družba na trgu pridobi primerljiva sredstva s primerljivo ročnostjo na dan začetka najema.

Sredstva se nato merijo po nabavni vrednosti, zmanjšani za nabrano amortizacijo in za izgube zaradi oslabitve, ter se prilagodijo za vsako ponovno merjenje obveznosti iz najema. Sredstvo se amortizira od začetka najema do konca njegove dobe koristnosti oz. do konca trajanja najema, če je to krajše od dobe koristnosti. Če je pogodba sklenjena za nedoločen čas ali se letno avtomatično podaljšuje, družba trajanje najema oceni na podlagi presoje potreb po uporabi posameznega sredstva. Pri tem se upoštevajo plani in dolgoročne poslovne usmeritve družbe. Trajanje je odvisno od vrste sredstva v najemu in se giblje:

Naziv skupine sredstev v najemu	Doba koristnosti v letih
Poslovni prostori in zgradbe	5-20
Oprema	2-10
Avtomobili	3-6

Naložbene nepremičnine

Naložbene nepremičnine družba poseduje z namenom, da bodo prinašale najemnino ali povečale vrednost naložbe. Ob začetnem pripoznanju družba naložbene nepremičnine izmeri po nabavni vrednosti. Kasnejše stroške, ki jih utrpi v povezavi z naložbeno nepremičnino, začetek amortiziranja, opredelitev dobe koristnosti in metode amortiziranja ter odpravo pripoznanja obravnava enako, kot je opisano za opredmetena osnovna sredstva.

Finančne naložbe

V skladu s SRS družba dolgoročne in kratkoročne finančne naložbe razvršča v 4 skupine finančnih naložb:

- Finančne naložbe po pošteni vrednosti preko poslovnega izida
- Finančne naložbe v posesti do zapadlosti
- Posojila in terjatve
- Za prodajo razpoložljive finančne naložbe

Finančne naložbe se v bilanci stanja izkazujejo kot dolgoročne in kratkoročne finančne naložbe. Dolgoročne finančne naložbe so tiste, ki jih imamo v posesti v obdobju, daljšem od leta dni, in ne v posesti za trgovanje.

Finančna naložba v kapital, lastniški vrednostni papirji drugih podjetij ali dolžniški vrednostni papirji drugih podjetij ali države, se ob začetnem pripoznanju ovrednotijo po nabavni vrednosti, ki je enaka bodisi plačanemu znesku denarja ali njegovih ustreznikov, bodisi pošteni vrednosti drugih nadomestil za nakup, ki jih je dal naložbenik, na dan menjave, povečani za neposredne stroške pri pridobitvi naložb.

Dolgoročne finančne naložbe v odvisna ali pridružena podjetja se v računovodskih izkazih vrednotijo po nabavni vrednosti. Nakazani deleži v dobičku povečujejo finančne prihodke. Če obstajajo nepristranski dokazi, da je takšna finančna naložba dolgoročno oslABLjena, se oslabitev pripozna v izkazu poslovnega izida kot finančni odhodek.

Naložbe v dolžniške in lastniške vrednostne papirje, razen naložb v odvisna ali pridružena podjetja, se obravnavajo kot razpoložljive za prodajo, in se v računovodskih izkazih izmerijo po pošteni vrednosti. Ti finančni instrumenti se pripoznajo oziroma odpravijo na dan sklenitve posla. Poštena vrednost za prodajo razpoložljivih vrednostnih papirjev, ki kotirajo na borzi, je enaka objavljenemu enotnemu tečaju teh delnic na dan bilance stanja. Poštena vrednost delnic in deležev družb, ki ne kotirajo, se oceni na podlagi zadnjih transakcij ali na podlagi druge veljavne metode vrednotenja.

Finančne naložbe se po začetnem pripoznanju izmerijo po pošteni vrednosti. Za finančne naložbe za katere ni objavljena cena na delujočem trgu in kateri poštene vrednosti ni mogoče zanesljivo izmeriti, se izmerijo po nabavni vrednosti.

Zaloge

Zaloge surovin, materiala in trgovskega blaga so ob začetnem pripoznanju ovrednotene po nabavni ceni, ki jo sestavljajo nakupna cena, uvozne in druge nevrAčljive nakupne dajatve ter neposredni stroški nabave zmanjšana za dobljene popuste.

Zaloge nedokončane proizvodnje in gotovih proizvodov so vrednotene po spremenljivih proizvodnih stroških.

Pri vodenju zalog in porabe surovin družba uporablja metodo zaporednih cen (FIFO).

Odpise in delne odpise poškodovanih, pretečenih in neuporabnih zalog družba opravlja redno med letom ali ob inventuri.

Terjatve

Terjatve se v začetku izkazujejo v zneskih, ki izhajajo iz ustreznih listin, ob predpostavki, da bodo tudi plačane. Terjatve, izražene v tuji valuti, se na dan bilance stanja preračunajo v domačo valuto.

Povečanje terjatev povečuje finančne prihodke, zmanjšanje terjatev pa povečuje finančne odhodke.

Terjatve, za katere se domneva, da ne bodo poravnane oz. ne bodo poravnane v celotnem znesku, družba šteje kot dvomljive, če se zaradi njih začne sodni postopek, pa kot sporne.

Prevrednotenje terjatev je sprememba njihove knjigovodske vrednosti. Opravi se lahko ob koncu poslovnega leta ali med njim. Podjetje oblikuje popravke vrednosti terjatev za kupce proti katerim je pričelo sodne postopke izterjave, za kupce v likvidaciji in nad katerimi je bil pričet postopek prisilne poravnave ali stečajni postopek, ter vse neplačane terjatve zapadle nad 90 dni. Oblikovanje popravka vrednosti terjatev do kupcev in drugih poslovnih terjatev, temelji na individualni osnovi njihove tveganosti. Odpis terjatve se opravi, ko je odpis utemeljen, z ustrežno listino in se pokrije v breme predhodno oblikovanega popravka vrednosti.

Denarna sredstva

Denar in denarni ustrezniki obsegajo denar v blagajnah in na transakcijskih računih ter depozite na odpoklic.

Denarna sredstva izražena v domači valuti, se izkazujejo po nominalni vrednosti.

Tuje valute se preračunajo v domačo valuto po menjalnem tečaju na dan prejema. Prevrednotenje denarnih sredstev se izvrši v primeru denarnih sredstev izraženih v tujih valutah, če se po prvem pripoznanju spremeni valutni tečaj. Tečajna razlika lahko poveča ali zmanjša prvotno izkazano vrednost in predstavlja redne finančne prihodke ali odhodke.

Kapital

Kapital je obveznost do lastnikov družbe, ki zapade v plačilo, ko družba preneha poslovati. Opredeljen je z zneski, ki so jih vložili lastniki, in zneski, ki so se pojavili pri poslovanju in pripadajo lastnikom. Zmanjšujejo ga izguba pri poslovanju, izplačila deležev/dividend in odkupljeni lastni deleži. Celotni kapital sestavljajo osnovni kapital, kapitalske rezerve, rezerve iz dobička, zadržani čisti dobiček in rezerve za pošteno vrednost.

Rezervacije in dolgoročne PČR

Rezervacije se pripoznajo, če ima družba zaradi preteklega dogodka pravne ali posredne obveze, ki jih je mogoče zanesljivo oceniti in je verjetno, da bo pri poravnavi obveze potreben odtok dejavnikov, ki omogočajo gospodarske koristi.

Višina rezervacije se določi z diskontiranjem pričakovanih prihodnjih denarnih tokov po stopnji pred obdavčitvijo, ki odraža obstoječe ocene časovne vrednosti denarja in po potrebi tudi tveganja, ki so značilna za obveznost.

Rezervacije se zmanjšujejo neposredno za stroške oziroma odhodke, za pokrivanje katerih so oblikovane, kar pomeni, da se v izkazu poslovnega izida ne pojavljajo več, razen v primeru rezervacij za kočljive pogodbe in dolgoročno odloženih prihodkov, katerih poraba se prenaša med poslovne prihodke.

Obveznosti

Obveznosti se delijo, glede na ročnost, na dolgoročne in kratkoročne; po vsebini pa na finančne in poslovne obveznosti. Dolgoročne obveznosti zapadejo v plačilo na daljši rok, kratkoročne pa zapadejo v plačilo v roku 12 mesecev. Dolgoročne obveznosti, ki zapadejo v roku 12 mesecev, družba ob vsakem zaključku leta prenese na kratkoročne.

Finančne obveznosti so prejeta posojila, obveznosti iz leasing pogodb in od 1.1.2019 dalje tudi obveznosti iz najemnih pogodb. Knjigovodska vrednost finančnih obveznosti je enaka njihovi izvirni vrednosti, povečujejo se za pripisane obresti in zmanjšujejo za odplačane zneske in morebitne drugačne poravnave, če o tem obstaja sporazum z upnikom.

Poslovne obveznosti so dobljeni predujmi in varščine od kupcev, obveznosti do dobaviteljev doma in v tujini, obveznosti za nezaračunano blago in storitve, obveznosti do delavcev, obveznosti do državnih institucij, obveznosti za obresti in druge obveznosti. Enako kot finančne obveznosti, se tudi poslovne obveznosti delijo glede na ročnost na dolgoročne in kratkoročne.

Obveznosti izražene v tuji valuti se preračunajo v domačo valuto na dan nastanka. Tečajna razlika, ki se je pojavila do dneva poravnave oziroma do dneva bilance stanja, je zajeta v odhodke ali prihodke financiranja.

Kratkoročne časovne razmejitve

Aktivne kratkoročne časovne razmejitve zajemajo kratkoročno odložene stroške (odhodke) in kratkoročno nezaračunane prihodke. Kratkoročno odloženi stroški vsebujejo zneske, ki ob svojem nastanku še ne bremenijo dejavnosti, s katero se podjetje ukvarja. Kratkoročno nezaračunani prihodki se pojavijo, ko je družba sicer že prenesla izvršitvene obveze na kupca, vendar zaradi pogodbenih določil le tega kupcu še ni zaračunala.

Pasivne kratkoročne časovne razmejitve zajemajo kratkoročno vnaprej vračunane stroške oziroma kratkoročno vnaprej vračunane odhodke in kratkoročno odložene prihodke, ki se izkazujejo posebej in razčlenjujejo na pomembnejše vrste. Vnaprej vračunani stroški oziroma vnaprej vračunani odhodki nastajajo na podlagi enakomernega obremenjevanja dejavnosti ali poslovnega izida pa tudi zalog s pričakovanimi stroški, ki pa se še niso pojavili. Kratkoročno odloženi prihodki nastanejo, če še niso na kupca prenešene zaračunane ali celo plačane pogodbene izvršitvene obveze.

Prihodki

Prihodki so povečanja gospodarskih koristi v obračunskem obdobju v obliki povečanj sredstev (na primer denarja ali terjatev zaradi prodaje blaga ali storitev) ali zmanjšanj dolgov (na primer zaradi opustitve njihove poravnave). Prek poslovnega izida vplivajo na velikost kapitala.

Prihodki se pripoznajo, če je povečanje gospodarskih koristi v obračunskem obdobju povezano s povečanjem sredstva ali z zmanjšanjem dolga in je to povečanje mogoče zanesljivo izmeriti. Prihodki se pripoznajo, ko se upravičeno pričakuje, da bo organizacija zanje prejela nadomestilo.

Prihodki se razčlenjujejo na poslovne prihodke, finančne prihodke in druge prihodke.

POSLOVNI PRIHODKI

Poslovni prihodki so prihodki od prodaje in drugi poslovni prihodki, povezani s poslovnimi učinki.

Prihodki od prodaje

Prihodki so tisti, ki izhajajo iz pogodb s kupci, pripoznajo se ob prenosu obvladovanja blaga ali storitev na kupca v znesku, ki odraža nadomestilo, za katerega družba meni, da bo do njega upravičena v zameno za to blago ali storitve. Prihodki od prodaje se pripoznajo v znesku, ki odraža transakcijsko ceno, ki se razporedi na samostojno izvršitveno obvezo. Prihodki iz pogodb s kupci se pripoznajo po pošteni vrednosti prejetega poplačila ali terjatve iz tega naslova, in sicer zmanjšani za vračila in popuste, rabate in

količinske popuste. Prihodki se izkažejo, ko je kupec prevzel obvladovanje nad blagom oz. koristi iz dobavljenih storitev.

Prihodki iz prodaje blaga in proizvodov

Prihodki iz prodaje proizvodov se pripoznajo po pošteni vrednosti prejetega poplačila ali terjatve iz tega naslova, in sicer zmanjšani za vračila in popuste, rabate za nadaljnjo prodajo in količinske popuste. Prihodki se izkažejo, ko je kupec prevzel vse pomembne oblike tveganja in koristi, povezanih z lastništvom sredstva, ko obstaja gotovost glede poplačljivosti nadomestila in z njim povezanih stroškov ali možnosti vračila proizvodov in ko družba preneha z nadaljnjim odločanjem o prodanih proizvodih in ko je višino prihodkov mogoče zanesljivo izmeriti. Prenos tveganj in koristi je odvisen od posameznih določil kupoprodajne pogodbe. Pri prodaji blaga se prenos praviloma izvede, v trenutku izpolnitve izvršitvene zaveze t.j. potem ko je blago dobavljeno.

Prihodki iz opravljenih storitev

Prodaja storitev se pripozna v obračunskem obdobju, v katerem se opravijo storitve, glede na zaključek posla, ocenjenega na podlagi dejansko opravljene storitve kot sorazmernega dela celotnih storitev, ki se opravijo. V primeru dolgoročnih projektov pri pripoznavanju prihodkov iz opravljenih storitev uporabljamo metodo odstotka dokončanosti del na dan bilance stanja in sicer po metodi vložkov. Pri metodi vložkov se napredek pri izpolnjevanju izvršitvene obveze ugotavlja na podlagi neposredne primerjave obsega vložkov organizacije (npr.: sredstev, delovnih ur, strojnih ur, stroškov, pretečenega časa), ki so bili do datuma meritve že porabljeni pri izpolnjevanju izvršitvene obveze, s celotnimi predvidenimi vložki za izpolnitev te izvršilne obveze.

Prihodki na podlagi dobljenih subvencij ali dotacij

Državne in druge subvencije, prejete za kritje stroškov, so pripoznane dosledno kot prihodki v obdobjih, v katerih nastajajo zadevni stroški, ki naj bi jih subvencije nadomestile.

Ostali prihodki se pripoznajo, ko upravičeno pričakujemo, da bodo vodili do prejemkov.

Prevrednotovalni poslovni prihodki

nastanejo ob odtujitvi neopredmetenih sredstev, opredmetenih osnovnih sredstev in naložbenih nepremičnin kot presežki njihove prodajne vrednosti nad njihovo knjigovodsko vrednostjo.

FINANČNI PRIHODKI

Finančni prihodki obsegajo prihodke od obresti od naložb, prihodke od dividend, prihodke od odsvojitve za prodajo razpoložljivih finančnih sredstev, pozitivne tečajne razlike in dobičke od inštrumentov za varovanje pred tveganjem, ki se pripoznajo v izkazu poslovnega izida. Prihodki iz obresti se pripoznajo ob njihovem nastanku z uporabo metode efektivne obrestne mere. Prihodki od dividend se v izkazu poslovnega izida pripoznajo, ko družba pridobi pravico do plačila.

DRUGI PRIHODKI

Druge prihodke sestavljajo neobičajne postavke, ki izhajajo iz dogodkov, za katere se ne pričakuje, da se bodo pojavljali redno in pogosto. Pojavljajo se v dejansko nastalih zneskih.

Opis prehoda na novi SRS 15 (2019) Prihodki

Spremembe:

- Po novem prodajne vrednosti prodanega blaga in storitev zamenjujejo transakcijske cene, to je znesek pričakovanega nadomestila za dobavo oziroma opravitev storitev, ki pa niso nujno enake prodajnim cenam,
- Spremenjena so merila za pripoznavanje prihodkov od prodaje, na področju pripoznavanja prihodkov na podlagi stopnje dokončanosti; po novem pa postopno pripoznavanje prihodkov.

Družba po novem pripozna prihodek od prodaje, ko izpolni pogodbeno obvezo. Pogodbena obveza je izvršitvena obveza organizacije, da kupcu dobavi ali opravi pogodbeno dogovorjeno (obljubljeno) blago ali storitve. Izvršitveno obvezo organizacija izpolni (ali izpolnjuje) s prenosom pogodbeno dogovorjenega blaga ali storitve kupcu. Blago in storitve so prenesene, ko ga oz. jih kupec pridobi v obvladovanje, ki se

lahko izvede v določenem trenutku ali postopoma. V primeru postopnega pripoznavanja je družba izbrala metodo vložkov, kot najustreznejšo za pošteni prikaz poslovanja družbe.

Poslovodstvo družbe je preverilo vpliv spremembe računovodskega standarda SRS 15 (2019) na pripoznavanje prihodkov in ugotovilo, da so zaradi spremembe standarda potrebne prilagoditve.

Družba se je pri prehodu na uporabo SRS 15 (2019) odločila za datum začetne uporabe 1. januar 2019, učinki zaradi prehoda pa so pojasnjeni v točki 7.1.0.

Odhodki

Odhodki se pripoznajo, če je zmanjšanje gospodarskih koristi v obračunskem obdobju povezano z zmanjšanjem sredstva ali s povečanjem dolga in je to zmanjšanje mogoče zanesljivo izmeriti.

Poslovni odhodki

Poslovni odhodki se pripoznajo, ko je porabljen material oziroma opravljena storitev in sicer, v obdobju na katerega se nanašajo. Prevrednotovalni poslovni odhodki se pojavljajo v zvezi z opredmetenimi osnovnimi sredstvi, neopredmetenimi sredstvi in obratnimi sredstvi zaradi njihove oslabitve.

Finančni odhodki

Finančni odhodki obsegajo stroške obresti za posojila, negativne tečajne razlike, izgube zaradi oslabitve vrednosti finančnih sredstev in izgube od instrumentov za varovanje pred tveganjem, ki se pripoznajo v izkazu poslovnega izida. Stroški izposojanja se v izkazu poslovnega izida pripoznajo po metodi efektivnih obresti.

Drugi odhodki

Druge odhodke sestavljajo neobičajne postavke, ki se izkazujejo v dejansko nastalih zneskih.

Davek od dobička

Davek od dobička oziroma izgube poslovnega leta obsega odmerjeni in odloženi davek. Davek od dobička se izkaže v izkazu poslovnega izida, razen v tistem delu, v katerem se nanaša na postavke, ki se izkazujejo neposredno v kapitalu in se zato izkazuje med kapitalom.

Odmerjeni davek je davek, za katerega se pričakuje, da bo plačan od obdavčljivega dobička za poslovno leto z uporabo davčnih stopenj, uveljavljenih ali v bistvu uveljavljenih na datum poročanja, in morebitne prilagoditve davčnih obveznosti v povezavi s preteklimi poslovnimi leti.

Odloženi davek se izkazuje po metodi obveznosti po bilanci stanja, pri čemer se upoštevajočasne razlike med knjigovodsko vrednostjo sredstev in obveznostmi za potrebe finančnega poročanja in zneskov za potrebe davčnega poročanja. Odloženi davek se izkaže v višini, katero bo po pričakovanjih potrebno plačati ob odpravi časovnih razlik, na podlagi zakonov, uveljavljenih ali v bistvu uveljavljenih na datum poročanja.

Odložena terjatev za davek se pripozna v obsegu, za katerega obstaja verjetnost, da bo na razpolago prihodnji obdavčljivi dobiček, v breme katerega bo v prihodnje mogoče uporabiti odloženo terjatev. Odložene terjatve za davek se zmanjšajo za znesek, za katerega ni več verjetno, da bo mogoče uveljaviti davčno olajšavo, povezano s sredstvom.

5.3 IZPOSTAVLJENOST IN UPRAVLJANJE S TVEGANJI

Celovito obvladovanje tveganj pripomore k obvladovanju procesov in pomaga voditi podjetje v pravi smeri, kar poveča verjetnost doseganja boljših rezultatov družbe ter omeji verjetnost ustvarjanja izgub. Tveganje za družbo IPROS predstavlja morebitno negotovost dogodka, ki lahko pozitivno ali negativno vpliva na doseganje ciljev, in je po svoji naravi vgrajeno v vse poslovne procese in odločitve. V družbi se zavedamo izpostavljenosti številnim tveganjem, ki so stalnica v poslovanju. Obvladovanje tveganj ima družba vpeto v vsa področja svojega delovanja. Za uspešno poslovanje je pomembno, da tveganja kar najučinkoviteje prepoznamo in jih uspešno upravljamo.

Finančna in likvidnostna tveganja

Valutno tveganje

Družba ni izpostavljena posebnim valutnim tveganjem, več kot 98% poslovanja je vezano na EUR, tako na izvozni kot uvozni strani.

Obrestno tveganje

Družba tovrstna tveganja obvladuje s fiksnimi obrestnimi merami. Kratkoročna posojila so vezana na EURIBOR. Obrestno tveganje v obdobju poročanja ni bilo izrazito. Nekatere banke so vpeljale negativno obrestno mero oz. ležarine za denarna sredstva nad določenim limitom na računih, kar odpravljamo z dodatno optimizacijo pri plasiranju presežkov denarnih sredstev družbe.

Kreditno tveganje

Kreditna tveganja obvladujemo z intenzivnim spremljanjem, nadzorom in sistematično izterjavo zapadlih terjatev. Pred izvedbo posla preverjamo kreditno sposobnost vseh kupcev z odloženim plačilom. Kupcem, ki zamujajo s plačilom več kot 90 dni, blokiramo dobave. Popravke vrednosti terjatev oblikujemo za vse zamude nad 90 dni. Družba nima zavarovanih terjatev.

Likvidnostno tveganje

Družba v obdobju poročanja ni imela večjih težav z obvladovanjem likvidnostnega tveganja. Za zagotavljanje neprekinjene plačilne sposobnosti in prilagodljivosti, se družba poslužuje kreditnih linij pri bankah in posojil od lastnikov. Družba redno spremlja temeljne kazalnike stanja financiranja in plačilne sposobnosti.

Tržna tveganja

S povečanjem aktivnosti družbe na trgu se povečujejo tveganja, vezana na poslovanje poslovnih partnerjev. Na trgu se krepi konkurenca, ki v času pomanjkanja večjih investicijskih projektov agresivno nastopa zlasti na manjših razpisih. Tovrstna tveganja obvladujemo s pridobivanjem večjih in bolj zahtevnih projektov na različnih trgih znotraj EU in izven, s čimer na dolgi rok zagotavljamo stabilne prihodke in denarne tokove.

Naložbeno tveganje

Obstaja tveganje slabitve finančne naložbe v vrednostne papirje v primeru padca tečajev na borzi. V letu 2019 je družba iz naslova naložb v vrednostne papirje imela finančne prihodke. Družba nima finančnih instrumentov za varovanje pred tveganji pri vlaganjih v finančne naložbe

Operativna tveganja

Operativna tveganja so povezana z neustrezno izvedenimi notranjimi procesi, nepravilnimi ravnanji zaposlenih, napakami v informacijski tehnologiji ter nekakovostno opravljenimi storitvami na projektih. Prepoznavanje in upravljanje operativnih tveganj je izrednega pomena za uspešno poslovanje družbe, saj učinkoviti notranji procesi, strokovno usposobljeni, izkušeni in motivirani zaposleni predstavljajo zagotovilo za preprečevanje operativnih tveganj. Med tveganji v informacijskem sistemu so pomembna tveganja morebitnih motenj v delovanju aplikativne in sistemske programske opreme, strojne opreme ter komunikacijskih in omrežnih povezav v sistemu, posebno pozornost pa posvečamo tudi tveganjem, povezanim z informacijsko varnostjo. Tveganja zmanjšujemo predvsem s centralnim nadzornim sistemom in varnostnim kopiranjem podatkov. Tveganja na področju človeških virov so za družbo še posebej pomembna zaradi izvajanja dejavnosti v okoljih s posebnimi pogoji npr. v farmacevtskih podjetjih. Uspešno izvajanje nalog od naših ljudi zahtevajo stalno nadgrajevanje obstoječega in pridobivanje novega znanja, prilagodljivost ter kakovostno timsko delo. Za družbo predstavlja največje tveganje na področju kadrov morebitna izguba ključnih zaposlenih, zato posvečamo posebno pozornost socialnemu dialogu, dodatnemu strokovnemu usposabljanju kadrov, motiviranju zaposlenih ter zagotavljanju stimulativnih delovnih pogojev in okolja. Posebaj pomembna tveganja imamo na področju izvajanja projektov, saj je to temeljni proces družbe. Na projektih so edina stalnica spremembe, zato je zelo pomembno, da poskušamo evidentirati možne spremembe in imeti ustrezne scenarije za obvladovanje sprememb. O mogočih spremembah na projektih se pogovarjamo že v fazi izdelave ponudbe, za zmanjšanje posledic morebitnega nastanka sprememb na projektih pa poskušamo tveganja vkalkulirati v ponudbeno ceno, vendar to vedno ni mogoče. Ostala operativna tveganja družba omejuje z opredeljenimi postopki, določenimi vlogami, odgovornostmi in pooblastili zaposlenih ter sprejetimi pravilniki.

6. RAČUNOVODSKI IZKAZI

Računovodski izkazi družbe vsebujejo:

- izkaz poslovnega izida po različici I. (nemški različici) s pojasnili,
- izkaz drugega vseobsegajočega donosa,
- bilanco stanja s pojasnili,
- izkaz gibanja kapitala ter
- izkaz denarnih tokov po različici II.

Računovodski izkazi za leto 2019 zaradi sprememb SRS 1 in 15 niso v celoti primerljivi z izkazi za leto 2018, kar je podrobneje opisano in pojasnjeno v pojasnilih k računovodskim izkazom.

Sestavljeni so v EUR v celih številih. Zaradi zaokroževanja lahko pride do manjših odstopanj

6.1 BILANCA STANJA na dan 31.12.2019

v EUR

	Pojasnila	2019	2018
SREDSTVA		13.400.765	12.014.367
DOLGOROČNA SREDSTVA		7.513.875	6.648.319
Neopredmetena sredstva in dolgoročne aktivne časovne razmejitve	7.1.1	183.845	140.927
Neopredmetena sredstva		183.845	137.976
Dolgoročne aktivne časovne razmejitve		0	2.951
Predujmi za neopredmetena sredstva		0	0
Opredmetena osnovna sredstva	7.1.2	6.745.134	5.846.704
Zemljišča in zgradbe		5.184.261	4.156.630
a) Zemljišča		1.236.637	760.272
b) Zgradbe		3.947.624	3.396.359
Proizvajalne naprave in stroji		1.433.785	1.631.277
Druge naprave in oprema		8.862	5.866
Predujmi za pridobitev opredmetenih osnovnih sredstev in opredmetena osnovna sredstva v gradnji in izdelavi		118.226	52.931
Večletni nasadi		0	0
Naložbene nepremičnine	7.1.3	435.381	490.496
Dolgoročne finančne naložbe	7.1.4	92.374	68.710
Dolgoročne finančne naložbe, razen posojil		67.762	51.587
a) Delnice in deleži v družbah v skupini		0	0
b) Druge dolgoročne finančne naložbe		67.762	51.587
Dolgoročna posojila		24.612	17.123
a) Dolgoročna posojila povezanim družbam		0	0
b) Druga dolgoročna posojila		24.612	17.123
Dolgoročne poslovne terjatve		0	0
Dolgoročne poslovne terjatve do družb v skupini		0	0
Dolgoročne poslovne terjatve do drugih		0	0
Odložene terjatve za davek	7.1.5	57.141	101.481
KRATKOROČNA SREDSTVA		4.970.050	5.338.236
Sredstva (skupine za odtujitev) za prodajo		0	0
Zaloge	7.1.6	1.440.613	1.967.067
Kratkoročne finančne naložbe	7.1.7	436.546	393.274
Kratkoročne finančne naložbe, razen posojil		427.009	380.971
a) Delnice in deleži v družbah v skupini		0	0
b) Druge kratkoročne finančne naložbe		427.009	380.971
Kratkoročna posojila		9.537	12.303
a) Kratkoročna posojila družbam v skupini		0	0
b) Kratkoročna posojila drugim		9.537	12.303
Kratkoročne poslovne terjatve	7.1.8	2.654.826	2.709.101
Kratkoročne poslovne terjatve do družb v skupini		0	0
Kratkoročne poslovne terjatve do drugih		2.654.826	2.709.101
Denarna sredstva	7.1.9	438.065	268.795
KRATKOROČNE AKTIVNE ČASOVNE RAZMEJITVE	7.1.10	916.840	27.812
ZABILANČNA EVIDENCA	7.1.18	2.595.651	781.331

	Pojasnila	2019	2018
OBVEZNOSTI DO VIROV SREDSTEV		13.400.765	12.014.367
KAPITAL	7.1.11	4.365.733	4.063.497
Vpoklicani kapital		12.519	12.519
Osnovni kapital		12.519	12.519
Nevpoklicani kapital (kot odbitna postavka)		0	0
Kapitalske rezerve		689.701	689.701
Rezerve iz dobička		16.692	16.692
Zakonske rezerve		1.669	1.669
Rezerve za lastne delnice in lastne poslovne deleže		0	0
Lastne delnice in lastni poslovni deleži (kot odbitna postavka)		0	0
Statutarne rezerve		0	0
Druge rezerve iz dobička		15.023	15.023
Revalorizacijske rezerve		0	0
Rezerve, nastale zaradi vrednotenja po pošteni vrednosti		-6.907	-7.954
Preneseni čisti poslovni izid		3.305.379	3.103.404
Čisti poslovni izid poslovnega leta		348.349	249.134
REZERVACIJE IN DOLGOROČNE PASIVNE ČASOVNE RAZMEJITVE	7.1.12	151.213	133.701
Rezervacije za pokojnine in podobne obveznosti		150.830	133.388
Dolgoročne pasivne časovne razmejitve		383	313
DOLGOROČNE OBVEZNOSTI		3.660.064	3.498.993
Dolgoročne finančne obveznosti	7.1.13	3.613.536	3.481.961
Dolgoročne finančne obveznosti do družb v skupini		0	0
Dolgoročne finančne obveznosti do bank		2.401.090	2.506.052
Druge dolgoročne finančne obveznosti		1.212.446	975.908
Dolgoročne poslovne obveznosti	7.1.14	46.528	17.032
Dolgoročne poslovne obveznosti do družb v skupini		0	0
Dolgoročne poslovne obveznosti do dobaviteljev		29.528	32
Druge dolgoročne poslovne obveznosti		17.000	17.000
Odložene obveznosti za davek		0	0
KRATKOROČNE OBVEZNOSTI		3.636.777	4.184.895
Obveznosti, vključene v skupine za odtujitev		0	0
Kratkoročne finančne obveznosti	7.1.15	615.582	1.290.539
Kratkoročne finančne obveznosti do družb v skupini		0	0
Kratkoročne finančne obveznosti do bank		470.391	1.250.526
Druge kratkoročne finančne obveznosti		145.191	40.013
Kratkoročne poslovne obveznosti	7.1.16	3.021.195	2.894.356
Kratkoročne poslovne obveznosti do družb v skupini		0	0
Kratkoročne poslovne obveznosti do dobaviteljev		1.966.645	2.159.086
Druge kratkoročne poslovne obveznosti		1.054.550	735.271
KRATKOROČNE PASIVNE ČASOVNE RAZMEJITVE	7.1.17	1.586.978	133.281
ZABILANČNA EVIDENCA	7.1.18	2.595.651	781.331

6.2 IZKAZ CELOTNEGA VSEOBSEGAJOČEGA DONOSA od 1.1.2019 do 31.12.2019

v EUR

	1.1.-31.12.	2019	2018
1. Čisti prihodki od prodaje	14.683.174	13.436.379	
a) Čisti prihodki od prodaje na domačem trgu	7.040.082	8.052.593	
b) Čisti prihodki od prodaje na tujem trgu	7.643.092	5.383.786	
2. Sprememba vrednosti zalog proizvodov in nedokončane proizvodnje	15.108	-54.189	
3. Usredstveni lastni proizvodi in lastne storitve	73.415	209.586	
4. Drugi poslovni prihodki (s prevrednotovalnimi poslovnimi prihodki)	160.282	77.388	
5. Stroški blaga, materiala in storitev	10.518.525	10.096.684	
a) Nabavna vrednost prodanih blaga in materiala ter stroški porabljenega materiala	7.822.608	7.502.014	
b) Stroški storitev	2.695.917	2.594.670	
6. Stroški dela	2.987.999	2.639.681	
a) Stroški plač	2.225.805	1.972.487	
b) Stroški socialnih zavarovanj	382.719	341.323	
c) Drugi stroški dela	379.475	325.871	
7. Odpisi vrednosti	870.929	558.186	
a) Amortizacija	717.335	526.710	
b) Prevrednotovalni poslovni odhodki pri neopredmetenih dolgoročnih sredstvih in opredmetenih osnovnih sredstvih	1.820	9.014	
c) Prevrednotovalni poslovni odhodki pri obratnih sredstvih	151.773	22.463	
8. Drugi poslovni odhodki	46.365	71.799	
9. Finančni prihodki iz deležev	62.970	10.010	
a) Finančni prihodki iz deležev v družbah skupini	0	0	
b) Finančni prihodki iz deležev v pridruženih družah	0	0	
c) Finančni prihodki iz deležev v drugih družbah	3.146	10.010	
č) Drugi prihodki iz drugih naložb	59.824	0	
10. Finančni prihodki iz danih posojil	450	672	
a) Finančni prihodki iz posojil, danih družbam v skupini	0	0	
b) Finančni prihodki iz posojil, danih drugim	450	672	
11. Finančni prihodki iz poslovnih terjatev	1.626	6.719	
a) Finančni prihodki iz poslovnih terjatev do družb v skupini	0	0	
b) Finančni prihodki iz poslovnih terjatev do drugih	1.626	6.719	
12. Finančni odhodki iz oslabitve in odpisov finančnih naložb	8.074	41.622	
13. Finančni odhodki iz finančnih obveznosti	94.067	84.071	
a) Finančni odhodki iz posojil, prejetih od družb v skupini	0	0	
b) Finančni odhodki iz posojil, prejetih od bank	53.463	53.119	
c) Finančni odhodki iz izdanih obveznic	0	0	
č) Finančni odhodki iz drugih finančnih obveznosti	40.604	30.952	
14. Finančni odhodki iz poslovnih obveznosti	7.103	10.161	
a) Finančni odhodki iz poslovnih obveznosti do družb v skupini	0	0	
b) Finančni odhodki iz obveznosti do dobaviteljev in meničnih obveznosti	1.196	4.543	
c) Finančni odhodki iz drugih poslovnih obveznosti	5.907	5.617	

v EUR

	1.1.-31.12.	2019	2018
15.	Drugi prihodki	1.864	5.090
16.	Drugi odhodki	606	219
17.	Davek iz dobička	73.028	4.890
18.	Odloženi davki	43.843	-64.791
19.	ČISTI POSLOVNI IZID OBRAČUNSKEGA OBDOBJA	348.349	249.134
20.	Spremembe presežka iz prevrednotenja neopredmetenih sredstev in opredmetenih osnovnih sredstev	0	0
21.	Spremembe presežka iz prevrednotenja finančnih sredstev, razpoložljivih za prodajo	0	0
22.	Dobički in izgube, ki izhajajo iz pretvorbe računovodskih izkazov družb v tujini (vplivi sprememb deviznih tečajev)	0	0
23.	Druge sestavine vseobsegajočega donosa	760	-8.887
24.	CELOTNI VSEOBSEGAJOČI DONOS OBRAČUNSKEGA OBDOBJA	349.110	240.247

6.3 IZKAZ DENARNIH TOKOV od 1.1.2019 do 31.12.2019

v EUR

	2019	2018
A. Denarni tokovi pri poslovanju		
a) Postavke izkaza poslovnega izida	1.212.262	870.384
Poslovni prihodki (razen za prevrednotenje) in finančni prihodki iz poslovnih terjatev	14.784.659	13.459.093
Poslovni odhodki brez amortizacije (razen za prevrednotenje) in finančni odhodki iz poslovnih obveznosti	-13.455.527	-12.648.611
Davki iz dobička in drugi davki, ki niso zajeti v poslovnih odhodkih	-116.870	59.902
b) Spremembe čistih obratnih sredstev (in časovnih razmejitev, rezervacij ter odloženih terjatev in obveznosti za davek) poslovnih postavk bilance stanja	1.434.471	-472.150
Začetne manj končne poslovne terjatve	25.801	-556.849
Začetne manj končne aktivne časovne razmejitve	-167.887	122.602
Začetne manj končne odložene terjatve za davek	44.341	-64.791
Začetna manj končna sredstva (skupine za odtujitev) za prodajo	0	0
Začetne manj končne zaloge	-154.916	-139.801
Končni manj začetni poslovni dolgovi	234.680	120.539
Končne manj začetne pasivne časovne razmejitve in rezervacije	1.452.452	46.150
Končne manj začetne odložene obveznosti za davek	0	0
c) Prebitek prejemkov pri poslovanju ali prebitek izdatkov pri poslovanju (a + b)	2.646.733	398.234
B. Denarni tokovi pri naložbenju		
a) Prejemki pri naložbenju	94.657	24.759
Prejemki od dobljenih obresti in deležev v dobičku drugih, ki se nanašajo na naložbenje	63.420	10.682
Prejemki od odtujitve neopredmetenih sredstev	0	0
Prejemki od odtujitve opredmetenih osnovnih sredstev	2.067	12.194
Prejemki od odtujitve naložbenih nepremičnin	0	0
Prejemki od odtujitve finančnih naložb	29.170	1.883
b) Izdatki pri naložbenju	-1.186.490	-1.451.120
Izdatki za pridobitev neopredmetenih sredstev	-77.980	-37.594
Izdatki za pridobitev opredmetenih osnovnih sredstev	-1.064.154	-1.412.830
Izdatki za pridobitev naložbenih nepremičnin	0	0
Izdatki za pridobitev finančnih naložb	-44.356	-696
c) Prebitek prejemkov pri naložbenju ali prebitek izdatkov pri naložbenju (a + b)	-1.091.833	-1.426.361
C. Denarni tokovi pri financiranju		
a) Prejemki pri financiranju	432.172	2.120.013
Prejemki od vplačanega kapitala	0	0
Prejemki od povečanja finančnih obveznosti	432.172	2.120.013
b) Izdatki pri financiranju	-1.817.801	-1.163.805
Izdatki za dane obresti, ki se nanašajo na financiranje	-96.995	-81.637
Izdatki za vračila kapitala	0	0
Izdatki za odplačila finančnih obveznosti	-1.506.806	-1.082.168
Izdatki za izplačila dividend in drugih deležev v dobičku	-214.000	0
c) Prebitek prejemkov pri financiranju ali prebitek izdatkov pri financiranju (a + b)	-1.385.629	956.208
Č. Končno stanje denarnih sredstev	438.065	268.794
x) Denarni izid v obdobju (seštevek prebitkov Ac, Bc in Cc)	169.271	-42.096
y) Začetno stanje denarnih sredstev	268.794	310.890

6.4 IZKAZ GIBANJA KAPITALA

Izkaz gibanja kapitala od 1.1.2019 do 31.12.2019

v EUR

	Vpoklicani kapital			Rezerve iz dobička					Rezerve nastale zaradi vrednotenja po pošteni vrednosti	Preneseni čistni poslovni izid		Čisti poslovni izid		Skupaj
	Osnovni kapital	Nevpoklicani kapital	Kapitalske rezerve	Zakonske rezerve	Rezerve za lastne poslovne deleže	Lastne poslovne deleže	Statutarne rezerve	Druge rezerve iz dobička		Preneseni čistni dobiček	Prenesena izguba	Čisti dobiček poslovnega leta	Čista izguba poslovnega leta	
Končno stanje 31/12/2018	12.519	0	689.701	1.669	0	0	15.023	0	(7.954)	3.103.404	0	249.134	0	4.063.496
Preračuni za nazaj														0
Prilagoditve za nazaj														167.127
Začetno stanje 01/01/2019	12.519	0	689.701	1.669	0	0	15.023	0	(7.954)	3.103.404	0	416.261	0	4.230.623
Spremembe lastniškega kapitala	0	0	0	0	0	0	0	0	0	(214.000)	0	0	0	(214.000)
Vpis vpoklicanega osnovnega kapitala														0
Vpis nevpoklicanega osnovnega kapitala														0
Vpoklic vpisanega osnovnega kapitala														0
Vnos dodatnih vplačil kapitala														0
Nakup lastnih delnic in lastnih poslovnih deležev														0
Odtujitev oziroma umik lastnih delnic in lastnih poslovnih deležev														0
Vračilo kapitala														0
Izplačilo dividend											(214.000)			(214.000)
Izplačilo nagrad organom vodenja in nadzora														0
Druge spremembe lastniškega kapitala														0
Celotni vseobsegajoči donos poročevalskega obdobja	0	0	0	0	0	0	0	0	1.046	(286)	0	348.349	0	349.110
Vnos čistega poslovnega izida												348.349		348.349
Sprememba presežka iz prevrednotenja neopredmetenih sredstev														0
Sprememba presežka iz prevrednotenja opredmetenih osnovnih sredstev														0
Sprememba presežka iz prevrednotenja finančnih naložb														0
Druge sestavine vseobsegajočega donosa									1.046	(286)				760
Spremembe v kapitalu	0	0	0	0	0	0	0	0	0	249.134	0	(249.134)	0	0
Razporeditev preostalega dela čistega dobička primerjalnega poročevalskega obdobja na druge sestavine kapitala										249.134		(249.134)		0
Razporeditev dela čistega dobička poročevalskega obdobja na druge sestavine kapitala po sklepu organov vodenja in nadzora														0
Razporeditev dela čistega dobička za oblikovanje dodatnih rezerv po sklepu skupščine														0
Poravnava izgube kot odbitne sestavine kapitala														0
Oblikovanje rezerv za lastne delnice in lastne poslovne deleže iz drugih sestavin kapitala														0
Sprostitev rezerv za lastne delnice in lastne poslovne deleže ter razporeditev na druge sestavine kapitala														0
Druge spremembe v kapitalu														0
Končno stanje 31/12/2019	12.519	0	689.701	1.669	0	0	15.023	0	(6.908)	3.138.252	0	515.476	0	4.365.732
BILANČNI DOBIČEK / IZGUBA										3.138.252	0	515.476	0	3.653.728

Izkaz gibanja kapitala od 1.1.2018 do 31.12.2018

v EUR

	Vpoklicani kapital		Kapitalske rezerve	Rezerve iz dobička					Rezerve nastale zaradi vrednotenja po pošteni vrednosti	Preneseni čisti poslovni izid		Čisti poslovni izid poslovnega leta		Skupaj
	Osnovni kapital	Nevpoklicani kapital		Zakonske rezerve	Rezerve za lastne poslovne deleže	Lastne poslovne deleže	Statutarne rezerve	Druge rezerve iz dobička		Preneseni čisti dobiček	Prenesena čista izguba	Čisti dobiček poslovnega leta	Čista izguba poslovnega leta	
Končno stanje 31/12/2017	12.519	0	689.701	1.669	0	0	15.023	0	967	2.572.122	0	531.247	0	3.823.248
Preračuni za nazaj														0
Prilagoditve za nazaj														0
Začetno stanje 01/01/2018	12.519	0	689.701	1.669	0	0	15.023	0	967	2.572.122	0	531.247	0	3.823.248
Spremembe lastniškega kapitala	0	0	0	0	0	0	0	0	0	0	0	0	0	0
Vpis vpoklicanega osnovnega kapitala														0
Vpis nevpoklicanega osnovnega kapitala														0
Vpoklic vpisanega osnovnega kapitala														0
Vnos dodatnih vplačil kapitala														0
Nakup lastnih delnic in lastnih poslovnih deležev														0
Odtujitev oziroma umik lastnih delnic in lastnih poslovnih deležev														0
Vračilo kapitala														0
Izplačilo dividend														0
Izplačilo nagrad organom vodenja in nadzora														0
Druge spremembe lastniškega kapitala														0
Celotni vseobsegajoči donos poročevalskega obdobja	0	0	0	0	0	0	0	0	(8.921)	35	0	249.134	0	240.248
Vnos čistega poslovnega izida												249.134		249.134
Sprememba presežka iz prevrednotenja neopredmetenih sredstev														0
Sprememba presežka iz prevrednotenja opredmetenih osnovnih sredstev														0
Sprememba presežka iz prevrednotenja finančnih naložb														0
Druge sestavne vseobsegajočega donosa									(8.921)	35				(8.886)
Spremembe v kapitalu	0	0	0	0	0	0	0	0	0	531.247	0	(531.247)	0	0
Razporeditev preostalega dela čistega dobička primerjalnega poročevalskega obdobja na druge sestavne kapitala										531.247		(531.247)		0
Razporeditev dela čistega dobička poročevalskega obdobja na druge sestavne kapitala po sklepu organov vodenja in nadzora														0
Razporeditev dela čistega dobička za oblikovanje dodatnih rezerv po sklepu skupščine														0
Poravnava izgube kot odbitne sestavne kapitala														0
Oblikovanje rezerv za lastne delnice in lastne poslovne deleže iz drugih sestavnih kapitala														0
Sprostitev rezerv za lastne delnice in lastne poslovne deleže ter razporeditev na druge sestavne kapitala														0
Druge spremembe v kapitalu														0
Končno stanje 31/12/2018	12.519	0	689.701	1.669	0	0	15.023	0	(7.954)	3.103.404	0	249.134	0	4.063.496
BILANČNI DOBIČEK / IZGUBA										3.103.404	0	249.134	0	3.352.538

7. POJASNILA K RAČUNOVODSKIM IZKAZOM

7.1 BILANCA STANJA

7.1.0 Pojasnilo vpliva na otvoritev 1.1.2019 zaradi prehoda na spremenjene SRS (SRS-1 najemi in SRS-15 prihodki)

	1.1.2019 Prilagojeno	Prilagoditve SRS-1	Prilagoditve SRS-15	31.12.2018 objavljeno
DOLGOROČNA SREDSTVA	7.311.206	662.887	0	6.648.319
Neoredmetena sredstva	137.976			137.976
Dolgoročne aktivne časovne razmejitev	2.951			2.951
Opredmetena osnovna sredstva	5.846.704			5.846.704
Sredstva v najemu (pravica do uporabe)	662.887	662.887		0
Naložbene nepremičnine	490.496			490.496
Finančne naložbe	68.710			68.710
Odložene terjatve za davke	101.481			101.481
KRATKOROČNA SREDSTVA	5.533.175	0	167.127	5.366.048
Zaloge	1.408.996		-558.070	1.967.067
Kratkoročne poslovne terjatve	2.709.101			2.709.101
Kratkoročne finančne naložbe	393.274			393.274
Denar in denarni ustrezniki	268.795			268.795
Kratkoročne aktivne časovne razmejitev	753.009		725.197	27.812
SREDSTVA SKUPAJ	12.844.381	662.887	167.127	12.014.367
KAPITAL IN REZERVE	4.230.624	0	167.127	4.063.497
Vpoklicani kapital	12.519			12.519
Kapitalske rezerve	689.701			689.701
Rezerve iz dobička	16.692			16.692
Rezerve, nastale zaradi vrednotenja po pošteni vrednosti	-7.954			-7.954
Preneseni čisti dobiček	3.519.666		167.127	3.352.539
DOLGOROČNE OBVEZNOSTI	4.186.419	553.725	0	3.632.695
Dolgoročne finančne obveznosti do bank	2.506.052			2.506.052
Dolgoročne finančne obveznosti-najem	553.725	553.725		
Druge dolgoročne finančne obveznosti	975.908			975.908
Dolgoročne poslovne obveznosti	17.032			17.032
Dolgoročne pasivne časovne razmejitev	314			314
Rezervacije	133.388			133.388
KRATKOROČNE OBVEZNOSTI	4.427.338	109.162		4.318.176
Prejeta kratkoročna posojila in krediti	1.250.526			1.250.526
Kratkoročne finančne obveznosti - najem	109.162	109.162		
Druge kratkoročne finančne obveznosti	40.013			40.013
Kratkoročne poslovne obveznosti	2.894.356			2.894.356
Kratkoročne pasivne časovne razmejitev	133.281			133.281
SKUPAJ KAPITAL IN OBVEZNOSTI	12.844.381	662.887	167.127	12.014.368

7.1.1 Neopredmetena dolgoročna sredstva in dolgoročne AČR

	Odloženi stroški razvijanja	Premoženjske pravice	Druga neopredmetena sredstva	Dolgoročne AČR	Kratkoročni predujmi	Skupaj
NABAVNA VREDNOST						
Stanje 1.1.2019	51.062	216.920	0	2.951	0	270.933
Pridobitve	10.335	77.979				88.315
Prenos				-2.951		-2.951
Odtujitve						0
Prevrednotenja						0
Stanje 31.12.2019	61.397	294.899	0	0	0	356.296
POPRAVEK VREDNOSTI						
Stanje 1.1.2019	18.446	111.560	0	0	0	130.006
Prenosi						0
Odtujitve						0
Amortizacija	3.328	39.118				42.446
Prevrednotenje						0
Stanje 31.12.2019	21.774	150.677				172.451
Neodpisana vrednost 01.01.2019	32.615	105.361	0	2.951	0	140.927
Neodpisana vrednost 31.12.2019	39.623	144.222	0	0	0	183.845

Neopredmetena sredstva zajemajo naložbe v pridobljene premoženjske pravice (računalniški programi) in dolgoročno odložene stroške razvijanja. Stroški razvijanja v 2019 se nanašajo na razvoj lastne programske opreme za pomoč pri avtomatizaciji in projektiranju.

Dolgoročne časovne razmejitev so v letu 2019 bile v celoti prenešene na kratkoročne AČR.

7.1.2 Opredmetena osnovna sredstva in pravica do uporabe

Stanje opredmetenih osnovnih sredstev na dan 31.12.2019 znaša 6.745.134 EUR od tega 5.971.948 EUR v lasti družbe in 773.186 EUR v tuji lasti, kot finančni ali poslovni najem.

Nepremičnine na Drenovem Griču, v lasti družbe, so obremenjene s hipoteko za najeta dolgoročna posojila (zemljišča v knjigovodski vrednosti 1.236.637 EUR in zgradba v knjigovodski vrednosti 3.288.535 EUR na dan 31.12.2019).

Za nepremičnine na Verdu in na predstavništvi v tujini ima družba sklenjene dolgoročne najemne pogodbe, ki se, od 1.1.2019, zaradi spremenjenega računovodskega standarda SRS-1, vodijo med opredmetenimi osnovnimi sredstvi.

	Zemljišča	Zgradbe	Poslovni prostori v najemu	Oprema in nadomestni deli	Oprema v finančnem najemu	Drobni inventar	Kratkoročni predujmi	Investicije v teku	Skupaj OOS
NABAVNA VREDNOST									
Stanje 1.1.2019	760.272	3.513.744	662.887	2.748.780	163.668	61.828	27.373	25.558	7.964.111
Pridobitve	476.366	22.901		138.139	25.672	11.420	65.032	25.821	765.351
Vlaganja v tuja OS			91.787						91.787
Prenosi investicij v teku				25.558				-25.558	0
Odtujitve				-78.944		-16.766			-95.710
Prenosi znotraj OOS				21.719	-21.719				0
Stanje 31.12.2019	1.236.637	3.536.646	754.674	2.855.252	167.621	56.483	92.405	25.821	8.725.539
POPRAVEK VREDNOSTI									
Stanje 1.1.2019	0	117.386	0	1.242.820	38.352	55.962	0	0	1.454.519
Prenosi na naložbene									0
Prenosi znotraj OOS				14.706	-14.706				0
Odtujitve				-78.944		-16.766			-95.710
Amortizacija		130.725	95.585	356.984	29.878	8.425			621.596
Prevrednotenje									0
Stanje 31.12.2019	0	248.111	95.585	1.535.565	53.524	47.621	0	0	1.980.405
Neodpis. vred. 01.01.2019									
Neodpis. vred. 01.01.2019	760.272	3.396.359	662.887	1.505.961	125.316	5.866	27.373	25.558	6.509.592
Neodpis. vred. 31.12.2019									
Neodpis. vred. 31.12.2019	1.236.637	3.288.535	659.089	1.319.687	114.097	8.862	92.405	25.821	6.745.134

7.1.3 Naložbene nepremičnine

Naložbene nepremičnine se nanašajo na nepremičnine družbe, ki se nahajajo na Viču in jih je družba v letu 2018 dala v dolgoročni najem. Stanje naložbenih nepremičnin na dan 31.12.2019 znaša 435.381 EUR. Naložbene nepremičnine so bremen proste.

	Zemljišče	Zgradba	Skupaj
NABAVNA VREDNOST			
Stanje 1.1.2019	232.792	1.101.784	1.334.576
Pridobitve			0
Odtujitve			0
Stanje 31.12.2019	232.792	1.101.784	1.334.576
POPRAVEK VREDNOSTI			
Stanje 1.1.2019	0	844.080	844.080
Amortizacija		55.115	55.115
Prevrednotenje			0
Stanje 31.12.2019	0	899.195	899.195
Neodpis. vred. 01.01.2019			
Neodpis. vred. 01.01.2019	232.792	257.704	490.496
Neodpis. vred. 31.12.2019			
Neodpis. vred. 31.12.2019	232.792	202.589	435.381

7.1.4 Dolgoročne finančne naložbe

	Posojila drugim družbam	Posojila zaposlenim	BNP Paribas naložbena zavarovanja	Skupaj
Stanje 1.1.2019	0	17.123	51.587	68.710
Povečanja		30.000	7.572	37.572
Prenos na kratkoročna		-11.978		-11.978
Zmanjšanje / prodaja		-10.534	-1.963	-12.496
Prevrednotenja	0		10.566	10.566
Stanje 31.12.2019	0	24.611	67.763	92.374

Družba daje dolgoročna posojila svojim zaposlenim po priznani obrestni meri, za reševanje stanovanjske in podobne problematike. Glavnica in obresti se vračajo v rokih sklenjenih s pogodbami.

Poleg dolgoročnih posojil zaposlenim ima družba med dolgoročnimi finančnimi naložbami še naložbena življenjska zavarovanja za vodilne delavce, sklenjene pri zavarovalnici. Letno vplačane premije se koristijo za nakup vrednostnih papirjev ONE BNP Paribas (kotirajo na borzi). Med letom se del vrednostnih papirjev proda za kritje stroškov življenjskega zavarovanja. Družba te naložbe vodi po pošteni vrednosti preko poslovnega izida.

7.1.5 Odložene terjatve za davek

(v EUR)	31.12.2019	31.12.2018
Terjatve za davek od rezervacij za odpravnine ob upokojitvi in jubilejne nagrade	13.673	12.373
Terjatve za davek od kratkoročnih terjatev do kupcev	5.468	24.547
Terjatve za odloženi davek iz nekorisčenih olajšav	38.000	64.567
Skupaj	57.141	101.487

Odložene terjatve za davek so iz naslova oslabitev terjatev, še nekorisčenih davčnih olajšav in rezervacij za odpravnine in jubilejne nagrade. Zaradi velike investicije v osnovna sredstva, v letu 2018 družba ni v celoti izkoristila davčne olajšave, delno jo je koristila v letu 2019, preostanek pa bo koristila v prihodnjih letih.

7.1.6 Zaloge

(v EUR)	31.12.2019	prilagoditev 1.1.2019	31.12.2018
Surovine in material	1.108.285		1.213.335
Nedokončana proizvodnja	191.912	-538.070	729.516
Proizvodi	10.361		15.720
Trgovsko blago	0		0
Predujmi za zaloge	130.055		8.496
Skupaj	1.440.613	-538.070	1.967.067

Porabo zalog družba vrednoti po metodi FIFO. V strukturi zalog konec leta 2019 predstavljajo surovine in material 76,9%, nedokončana proizvodnja 13,3%, trgovsko blago in proizvodi 0,7% in prejeti predujmi 9%. Zaloge so v primerjavi z letom 2018 nižje za 32,7%. Zmanjšanje zalog materiala je predvsem zaradi slabitev v znesku 85.745 EUR, dodatno so bile odpisane zaloge proizvodov v višini 37.555 EUR. Zmanjšanje

nedokončane proizvodnje je posledica spremembe računovodske usmeritve zaradi sprememb SRS-15, v kolikor bi družba ves čas uporabljala isto usmeritev bi zaloge nedokončane proizvodnje na dan 31.12.2018 znašale 171.446 EUR

Zaloge materiala predstavljajo zalogo materiala naročenega za nadaljno prodajo (na presečni dan še ni bil dobavljen kupcem) zalogo materiala za proizvodnjo (na presečni dan še ni bil izdan v proizvodnjo), minimalne zaloge materiala za nadaljno prodajo in minimalne zaloge materiala za servise in izdelavo proizvodov.

Popisne razlike

(v EUR)	Popisni presežki	Popisni primankljaji
Material in surovine	39.344	48.803
Nedokončana proizvodnja	951	371
Proizvodi	0	0
Trgovsko blago	0	0
Predujmi	0	0
Skupaj	40.295	49.174

Inventurni viški in manjki so predvsem posledica zamenjav podobnih materialov, nepravilnosti pri vračilih materiala iz projektov in montaž, posledica so tudi še vedno prisotne težave zaradi nepoznavanja in pomankljivosti novega ERP sistema.

7.1.7 Kratkoročne finančne naložbe

	Depoziti	Posojila zaposlenim	Posojila nepovezanim družbam	Delnice poštene vrednosti preko poslovnega izida	Skupaj
NABAVNA VREDNOST					
Stanje 1.1.2019	0	7.449	4.854	380.971	393.274
Povečanje		6.784		0	6.784
Prenos iz dolgoročnih		11.978			11.978
Zmanjšanje		-16.674	-4.854		-21.528
Prevrednotenje		0		46.038	46.038
Stanje 31.12.2019	0	9.537	0	427.009	436.547
SLABITVE					
Stanje 1.1.2019	0	0	0	0	0
Povečanje			4.854		4.854
Zmanjšanje			-4.854		-4.854
Prevrednotenje					
Stanje 31.12.2019	0	0	0	0	0
Vrednost 1.1.2019	0	7.449	4.854	380.971	393.274
Vrednost 31.12.2019	0	9.537	0	427.009	436.547

Finančne naložbe na dan 31.12.2019 so višje zaradi padca vrednosti delnic na borzi konec leta 2018, v letu 2019 so vrednosti ponovno rastle. Zmanjšanja posojil so zaradi rednih odplačil posojil po pogodbah, povečanja pa zaradi mesečnih pripisov obresti in danih novih posojil. Posojilo nepovezani družni smo v letu 2019 oslabili in na koncu tudi odpisali.

7.1.8 Kratkoročne poslovne terjatve

(v EUR)	31.12.2019	31.12.2018
Terjatve do kupcev v državi	1.451.166	1.521.150
Terjatve do kupcev v tujini	1.243.985	1.176.431
Oslabljene terjatve do kupcev	-81.322	183.206
Kratkoročni predujmi in dane varščine	3.389	74.020
Terjatve do zaposlenih	3.662	3.930
Terjatve do države	33.621	112.519
Terjatve za davek v drugih državah	326	4.257
Skupaj:	2.654.826	2.709.101

Povečanje terjatev do kupcev v primerjavi z 31.12.2018 je zaradi večjega prometa v letu 2019. 89,30% teh terjatev še ni zapadlo v plačilo. Terjatve do kupcev niso zavarovane. Družba vsako leto oblikuje popravek vrednosti terjatev za vse zapadle terjatve nad 90 dni v kolikor še niso bile plačane do priprave bilanc. V letu 2019 smo oblikovali popravek vrednosti terjatev v znesku 21.550 EUR, odpisali smo za 106.329 EUR že slabljenih terjatev preteklih let in za 13.867 EUR slabljenih terjatev preteklih let smo v letu 2019 prejeli plačilo.

Terjatve do kupcev po roku zapadlosti v plačilo:

	vrednost	%
Nezapadlo	2.334.096	89,30%
Zapadlo od 0-30 dni	197.492	7,56%
Zapadlo od 30-90 dni	71.706	2,74%
Zapadlo nad 90dni	10.534	0,40%
Skupaj	2.613.827	100%

7.1.9 Denarna sredstva

(v EUR)	31.12.2019	31.12.2018
Denarna sredstva v blagajnah	33	33
Denarna sredstva v banki	438.031	268.761
Denarna sredstva na odpoklic	0	0
Skupaj:	438.065	268.795

7.1.10 Kratkoročne AČR

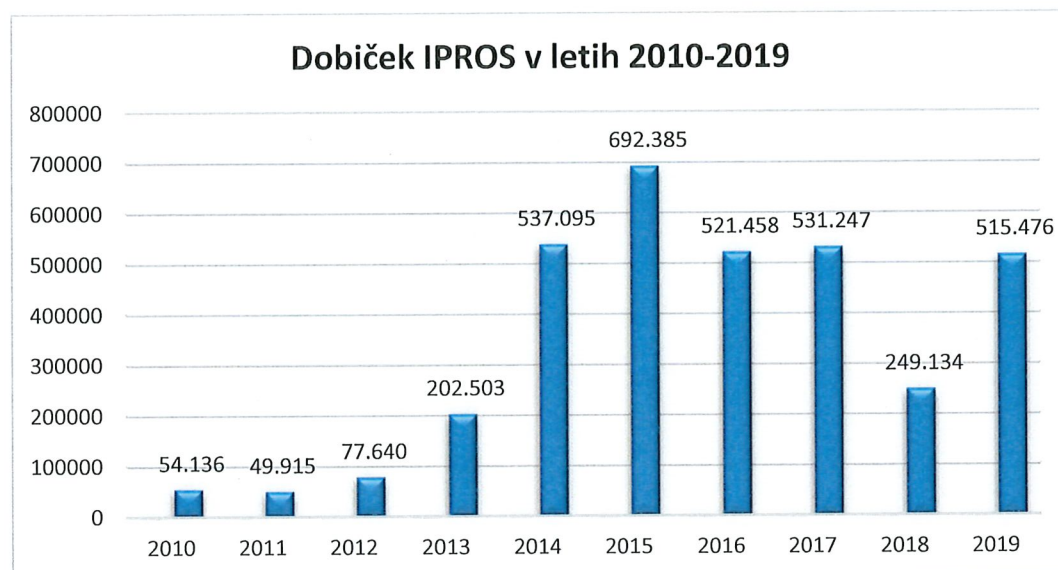
(v EUR)	31.12.2019	Prilagoditev 1.1.2019	31.12.2018
Kratkoročno odloženi stroški	19.419		16.099
Kratkoročno nezaračunani prihodki	894.200	725.197	3.000
Vrednotnice - boni			312
DDV od prejetih predujmov	3.221		8.401
Skupaj:	916.840	725.197	27.812

Kratkoročno nezaračunani prihodki se nanašajo na pripoznanje prihodkov na osnovi stopnje dokončnosti pogodbenih projektov (metoda vložkov). Stopnja dokončnosti je bila v letu 2019 bistveno višja zaradi spremembe računovodske usmeritve po novih SRS-15

7.1.11 Kapital

(v EUR)	31.12.2019	Prilagoditev 1.1.2019	31.12.2018
Osnovni kapital	12.519		12.519
Kapital skupaj	4.365.733	167.127	4.063.496

Skupni kapital se je povečal za ustvarjen dobiček v letu 2019. Družba je v letu 2019 izplačala deleže iz dobička preteklih let v znesku 214.000 EUR. Sestava in gibanje kapitala sta razvidna iz izkaza gibanja kapitala.



Graf 3: Dobiček IPROS v letih 2010-2019

Družba je v letu 2019 ustvarila 515.476 EUR čistega dobička (pod predpostavko nespremenjenih računovodskih usmeritev), ki ostane nerazporejen. Del dobička, v vrednosti 167.127 EUR, pripada preteklim letom zaradi spremenjene računovodske usmeritve zaradi spremembe SRS-15 (2019)

Struktura lastništva:

V letu 2019 ni bilo sprememb v strukturi lastništva.

	Znesek	Delež
Marjan Trampuš	6.259	50%
Zmago Zor	629	5%
Tina Zor	1.877	15%
Nejc Zor	1.877	15%
Tomaž Zor	1.877	15%
	12.519	100%

7.1.12 Rezervacije in dolgoročen pasivne časovne razmejitve

Družba ima na 31.12. 2019, v skladu s SRS 2016, oblikovane rezervacije za jubilejne nagrade in odpravnine ob upokojitvi, na osnovi aktuarskega izračuna, v vrednosti 150.830 EUR.

(v EUR)	Skupaj	Odpravnine	Jubilejne nagrade
Stanje na dan 31.12.2018	133.388	101.186	32.202
Poraba rezervacij	- 3.216		- 3.216
Odprava rezervacij	- 1.619	- 1.259	- 361
Oblikovanje rezervacij	22.278	16.510	5.767
Stanje na dan 31.12.2019	150.830	116.438	34.393

Izračun rezervacij za obveznosti do zaposlenih iz naslova odpravnin in jubilejnih nagrad temelji na aktuarskem izračunu, v katerem so bile upoštevane naslednje predpostavke:

- 1,8-odstotna diskontna stopnja, osnovo predstavlja donosnost 10-letnih državnih obveznic v Sloveniji;
- trenutno veljavne višine odpravnin in jubilejnih nagrad, določenih v višini davčno priznanih zneskov oz. zneskov na podlagi pogodb o zaposlitvi;
- letna rast plač v podjetju v višini 1%;
- letni procent rasti plač zaradi kariernih napredovanj delavcev v podjetju v višini 0 %;
- fluktuacija zaposlenih 5%;
- smrtnost na osnovi zadnjih razpoložljivih tablic smrtnosti lokalne populacije.

V letu 2019 so znašali stroški tekočega in preteklega službovanja 19.869 EUR, stroški obresti 2.401 EUR, aktuarske izgube pa 1.557 EUR.

Dolgoročne razmejitve so v višini 383 EUR in se nanašajo na prejete in še neporabljene državne podpore.

7.1.13 Dolgoročne finančne obveznosti

(v EUR)	31.12.2019	Prilagoditev 1.1.2019	31.12.2018
Dolgoročna posojila, dobljena pri bankah v državi	2.401.090		2.506.052
Dolgoročna posojila, dobljena od fizičnih oseb	748.000		937.869
Dolgoročni dolgovi iz finančnega najema	11.189		38.039
Dolgoročni dolgovi iz poslovnega najema	453.257	553.725	
Skupaj:	3.613.536	553.725	3.481.961

Družba je konec leta 2016 najela dolgoročno posojilo pri banki v vrednosti 2.950.000 EUR za gradnjo nove poslovne zgradbe. V letu 2018 je družba dodatno najela še 600.000 EUR dolgoročnega posojila pri banki za ureditev okolice in nakup opreme. V letu 2019 je družba najela posojilo v vrednosti 398.650 EUR za

nakup sosednjega zemljišča. Vsa posojila so zavarovana s hipoteko na teh nepremičninah. Obresti se obračunavajo mesečno, po fiksni obrestni meri.

Podjetje ima obveznost do lastnikov za dolgoročne kredite v skupni vrednosti 748.000 EUR. Obresti se obračunajo enkrat letno, po fiksni obrestni meri 3 %.

Zaradi spremembe SRS-1 Najemi je 1.1.2019 družba morala pripoznati dolgoročno finančno obveznost za najete poslovne prostore v višini 662.887 EUR, čeprav se ni dodatno zadolžila.

Ročnost dolgoročnih finančnih obveznosti

Posojilodajalec/pogodba	Dolgoročni dolg	Kratkoročni dolg	Zapade
UCB dolgoročno posojilo 2016	1.785.526	310.526	30.09.2026
UCB dolgoročno posojilo 2018	290.000	120.000	31.05.2023
NLB dolgoročno posojilo 2019	325.564	39.865	22.01.2029
fizična oseba/1-2009	255.066	0	31.12.2024
fizična oseba/2-2009	255.066	0	31.12.2024
fizična oseba/1-2014	118.935	0	31.12.2024
fizična oseba/2-2014	118.935	0	31.12.2024
UCB leasing/24427/17	0	6.785	30.11.2020
UCB leasing/24429/17	0	31.254	10.12.2020
CA leasing Srbija 2019	11.189	6.071	31.10.2022
Najemna pogodba-Verd Metalka	139.034	33.282	31.12.2024
Najemna pogodba-Srbija 3xfo	256.785	48.747	31.12.2025
Najemna pogodba-Romunija fo	57.439	14.889	31.12.2025
Najemna pogodba-Hrvaška fo	0	3.550	30.06.2020
Skupaj	3.613.536	614.969	

V obdobju nad 5 let zapadejo obveznosti do bank v višini 709.525 EUR in obveznosti iz najemov v višini 65.036 EUR.

7.1.14 Dolgoročne poslovne obveznosti

(v EUR)	31.12.2019	31.12.2018
Dolgoročne poslovne obveznosti do dobaviteljev	29.528	32
Druge dolgoročne poslovne obveznosti	17.000	17.000
Skupaj:	46.528	17.032

Med dolgoročnimi poslovnimi obveznostmi družba izkazuje dolgoročno dano varščino za najete poslovne prostore v znesku 17.000 EUR in dolgoročno obveznost do GEN-I iz naslova obročnega plačila obveznosti za sončno elektrarno.

Del obveznosti, ki zapade v roku enega leta, družba vsak konec leta prenese med kratkoročne obveznosti. (5.544 EUR - konec leta 2019).

7.1.15 Kratkoročne finančne obveznosti

(v EUR)	31.12.2019	Prilagoditev 1.1.2019	31.12.2018
Kratkoročni del dolgoročnih finančnih obveznosti	614.969	109.162	470.539
Kratkoročna posojila dobljena od bank v državi			820.000
Druge kratkoročne finančne obveznosti	613		
Skupaj:	615.582	109.162	1.290.539

Kratkoročni del dolgoročnih finančnih obveznosti je specificiran v tabeli »Ročnost dolgoročnih finančnih obveznosti«. Družba je v letu 2019 poplačala vse revolving kredite, ki jih je imela koriščene ob koncu leta 2018. Poleg prenešenih dolgoročnih finančnih obveznosti ima družba le še obveznost do izdajateljev kartic, ki zapadejo v januarju 2020, drugih kratkoročnih finančnih obveznosti nima.

7.1.16 Kratkoročne poslovne obveznosti

(v EUR)	2019	2018
Kratkoročne poslovne obveznosti do dobaviteljev v državi	917.568	758.965
Kratkoročne poslovne obveznosti do dobaviteljev v tujini	1.049.077	1.400.121
Kratkoročne obveznosti na podlagi predujmov	706.450	306.388
Kratkoročne obveznosti do zaposlencev	233.308	191.827
Kratkoročne obveznosti do države	69.589	177.743
Druge kratkoročne obveznosti	45.203	59.313
Skupaj:	3.021.195	2.894.356

Povečanje obveznosti do dobaviteljev je zaradi povišanja prometa, povečanje obveznosti do zaposlencev pa zaradi večjega števila zaposlenih ob koncu leta.

Obveznosti do domačih in tujih dobaviteljev po roku zapadlosti v plačilo:

	vrednost	%
Nezapadlo	1.062.710	54,04%
Zapadlo od 0-30 dni	651.797	33,14%
Zapadlo od 30-90 dni	149.800	7,62%
Zapadlo nad 90 dni	102.338	5,20%
Skupaj	1.966.645	100%

7.1.17 Kratkoročne pasivne časovne razmejitve

(v EUR)	31.12.2019	31.12.2018
Razmejeni stroški	0	0
Odloženi prihodki	1.549.334	120.478
Vkalkulirani stroški	955	6.838
Razmejene obresti	909	278
DDV od danih predujmov	35.780	5.688
Skupaj:	1.586.978	133.281

Družba izkazuje pasivne časovne razmejitve v višini 1.586.978 EUR. Od tega kratkoročno odložene prihodke v višini 1.549.334 EUR, DDV od danih predujmov znaša 35.780 EUR, ostalo se nanaša na vkalkulirane stroške 1.693 EUR in razmejene obresti 171 EUR. Povečanje kratkoročno odloženih prihodkov v letu 2019 je iz naslova spremenjenih pogodbenih določil glede zaračunavanja situacij pri večjih poslih. Zaradi odpovedi večjega posla v letu 2019 smo, kjer se le dalo, s kupci dogovorili, da jim že ob sklenitvi posla izstavimo račun za določen % od skupne vrednosti, še preden smo izpolnili kakršno koli izvršitveno obvezo.

7.1.18 Zabilančna sredstva/ obveznosti

Med zabilančnimi sredstvi /obveznostmi družba vodi dane bančne garancije za prejete avanse in za odpravo napak v garancijskem roku v skupnem znesku 1.676.265 EUR, nizkoriščen garancijski okvir 400.000 EUR in nečrpan del odobrenih revolving kreditov oz. limitov v skupnem znesku 519.386 EUR. Revolving krediti in garancije so zavarovani z menicami.

7.2 IZKAZ CELOTNEGA VSEOBSEGAJOČEGA DONOSA

7.2.1 Čisti prihodki od prodaje

(v EUR)	2019		2018
	2.1.-31.12.2019	1.01.2019	
Prihodki od prodaje proizvodov in storitev na domačem trgu	2.312.563	190.895	3.126.081
Prihodki od prodaje proizvodov in storitev na tujem trgu	6.351.765	534.302	4.270.503
Prihodki od prodaje blaga in materiala na domačem trgu	4.616.518		4.889.512
Prihodki od prodaje blaga in materiala na tujem trgu	1.291.329		1.113.283
Prihodki od najemnin	111.000		37.000
Skupaj:	14.683.175	725.197	13.436.379

V letu 2019 družba beleži nekoliko nižje prihodke od prodaje na domačem trgu, predvsem zaradi večje usmerjenosti prodajnih aktivnosti na tuje trge, kjer so prihodki v letu 2019 precej višji. Zaradi spremenjene računovodske predpostavke glede metode postopnega pripoznavanja prihodkov, je družba preračunala vpliv na nedokončane posle na dan 1.1.2019. V kolikor bi tudi v preteklih letih uporabljala isto usmeritev, bi pripoznani prihodki od prodaje bili višji za 725.197 EUR, družba je te prihodke izkazala v poslovnem izidu za leto 2019.

7.2.2 Spremembe vrednosti zalog proizvodov in nedokončane proizvodnje

(v EUR)	2019		2018
	2.1.-31.12.2019	1.1.2019	
Sprememba vrednosti zalog in nedokončane proizvodnje	15.108	-558.070	-54.189
Skupaj:	15.108	-558.070	-54.189

Po preračunu vpliva računovodske usmeritve glede pripoznavanja prihodkov za nazaj, bi sprememba vrednosti zalog v preteklih obdobjih bila nižja za 558.070 EUR.

7.2.3 Drugi poslovni prihodki in subvencije

(v EUR)	2019	2018
Usredstveni lastni proizvodi in storitve	73.415	209.586
Subvencije in drugi prihodki, ki so povezani s poslovnimi učinki	143.951	10.905
Odprave rezervacij	361	611
Prevrednotovalni poslovni prihodki	15.970	65.872
Skupaj:	233.696	286.974

Povečanje drugih poslovnih prihodkov je zaradi prejetih pogodbenih penalov s strani domačega dobavitelja v višini 135.463 EUR.

7.2.4 Nabavna vrednost prodanega blaga in stroški materiala

(v EUR)	2019	2018
Nabavna vrednost prodanega blaga	4.455.192	4.673.265
Stroški materiala	3.367.416	2.828.748
- material	3.202.310	2.639.095
- energija in drugi stroški materiala	165.106	189.653
Skupaj:	7.822.608	7.502.014

7.2.5 Stroški storitev

(v EUR)	2019	2018
Stroški storitev pri ustvarjanju proizvodov in opravljanju storitev	1.530.362	1.567.798
Stroški transportnih storitev	123.063	129.931
Stroški storitev v zvezi z vzdrževanjem	89.273	101.950
Najemnine	55.103	135.884
Povračila stroškov zaposlencem v zvezi z delom	333.830	284.974
Stroški plačilnega prometa in bančnih storitev ter zavarovalne premij	67.206	55.406
Stroški intelektualnih in osebnih storitev	325.416	148.509
Stroški sejmov, reklame in reprezentance	29.655	72.177
Stroški storitev fizičnih oseb skupaj z dajatvami	39.200	32.422
Stroški drugih storitev	102.809	65.618
Skupaj:	2.695.917	2.594.670

7.2.6 Stroški dela

(v EUR)	2019	2018
Plače in nadomestila zaposlenim	2.225.805	1.972.487
Prispevki za pokojninsko zavarovanje	218.657	193.839
Dajatve za zagotavljanje socialne varnosti	164.062	147.484
Drugi stroški dela	359.599	311.336
Rezervacije	19.876	14.536
Skupaj:	2.987.999	2.639.681

7.2.7 Odpisi vrednosti

(v EUR)	2019	2018
Amortizacija neopredmetenih dolgoročnih sredstev	42.446	26.354
Amortizacija zgradb	130.725	142.302
Amortizacija pravice do uporabe - poslovni prostori v najemu	95.585	0
Amortizacija opreme, nadomestnih delov in drobnega inventarja	393.465	339.682
Amortizacija naložbenih nepremičnin	55.115	18.372
Prevrednotovalni poslovni odhodki pri neopredmetenih dolgoročnih sredstvih	1.820	9.014
Prevrednotovalni poslovni odhodki pri obratnih sredstvih-zaloge	123.300	4.780
Prevrednotovalni poslovni odhodki pri obratnih sredstvih-terjatve	28.473	17.683
Skupaj:	870.929	558.186

Povišanje amortizacije zaradi spremenjenega evidentiranja najemnih pogodb po SRS-1.

7.2.8 Drugi poslovni odhodki

(v EUR)	2019	2018
Drugi stroški	46.365	71.799
Skupaj:	46.365	71.799

Med drugimi stroški poslovanja družba izkazuje stroške za stavbno zemljišče, izdatke za dane donacije, izdatke za varstvo okolja, štipendije, razne ugodnosti zaposlenim in drugo. Znižanje stroškov v letu 2019 je predvsem zaradi manj danih donacij.

7.2.9 Finančni prihodki iz deležev

(v EUR)	2019	2018
Finančni prihodki iz deležev v drugih družbah	3.146	10.010
Finančni prihodki iz drugih naložb	59.824	-
Skupaj:	62.970	10.010

Finančni prihodki od deležev v drugih družbah se nanašajo na prejete dividende.

Finančni prihodki iz drugih naložb pa se nanašajo na prevrednotenja vrednostnih papirjev, ki kotirajo na borzi in jih družba meri po pošteni vrednosti preko poslovnega izida.

7.2.10 Finančni prihodki iz danih posojil

(v EUR)	2019	2018
Finančni prihodki iz posojil, danih drugim	450	672
Skupaj:	450	672

7.2.11 Finančni prihodki iz poslovnih terjatev

(v EUR)	2019	2018
Finančni prihodki iz poslovnih terjatev do drugih	1.626	6.719
Skupaj:	1.626	6.719

7.2.12 Finančni odhodki iz finančnih obveznosti

(v EUR)	2019	2018
Finančni odhodki iz posojil prejetih od bank	53.463	53.119
Finančni odhodki iz drugih finančnih obveznosti	40.604	30.952
Skupaj:	94.067	84.071

Povečanje finančnih odhodkov iz drugih finančnih obveznosti je zaradi novega načina obravnavanja dolgoročnih najemov (leto 2019: 10.605 EUR).

7.2.13 Finančni odhodki iz poslovnih obveznosti

(v EUR)	2019	2018
Finančni odhodki iz poslovnih obveznosti do dobaviteljev	1.196	4.543
Finančni odhodki iz drugih poslovnih obveznosti	5.907	5.617
Skupaj:	7.103	10.161

7.2.14 Drugi prihodki

(v EUR)	2019	2018
Subvencije	0	0
Prejete odškodnine od zavarovalnic	0	4.361
Ostali prihodki	1.864	729
Skupaj:	1.864	5.090

7.2.15 Drugi odhodki

(v EUR)	2019	2018
Odškodnine, pogodbene kazni in penali	600	214
Drugi odhodki	6	6
Skupaj:	606	219

7.2.16 Davek iz dobička

(v EUR)	2019	2018
Davek od dohodka pravnih oseb	73.028	4.890
Skupaj:	73.028	4.890

Na podlagi obračuna davka od dohodkov pravnih oseb za obdobje 1.1.-31.12.2019 je osnova za davek 384.357 EUR in obveznost za davek v višini 73.028 EUR. Davek je ugotovljen pri obračunani 19% davčni stopnji, ob upoštevanju davčno izzetih popravljenih prihodkov, davčno nepriznanih odhodkov in davčnih olajšav za znižanje davčne osnove. Družba v letu 2019 ni izkoristila vseh davčnih olajšav in jih bo koristila v prihodnjih letih.

7.2.17 Čisti poslovni izid

(v EUR)	2019		2018
	2.1.-31.12.2019	1.01.2019	
Poslovni izid pred obdavčitvijo	465.219	167.127	189.233
Davek od dohodkov pravnih oseb	73.028	0	4.890
Odloženi davki	43.843	0	-64.791
Čisti poslovni izid obračunskega obdobja	348.349	167.127	249.134

S 1.1.2019 je družba preračunala učinek spremembe računovodske zaradi prehoda na novi SRS-15 (2019). V kolikor bi družba ves čas uporabljala sedanjo računovodsko usmeritev, bi komulativni učinek na čisti izid pred obdavčitvijo v preteklih letih bil višji za 167.127 EUR.

Odloženi davek se navezuje na popravek vrednosti terjatev do kupcev, še nekoriščene davčne olajšave in oblikovanja rezervacij iz naslova odpravnin ob upokojitvi in jubilejnih nagrad.

7.3 IZKAZ DENARNIH TOKOV

Izkaz denarnih tokov je sestavljen po posredni metodi (različica II) iz podatkov bilance stanja na dan 31.12.2019 in bilance stanja na dan 31.12.2018, iz podatkov izkaza poslovnega izida za leto 2019, iz dodatnih podatkov, ki so potrebni za prilagoditev pritokov in odtokov in za ustrezno razčlenitev pomembnejših postavk.

Denarni tok pri poslovanju + 2.646.733 EUR.

Denarni tok pri naložbenju -1.091.833 EUR

Denarni tok pri financiranju -1.385.629 EUR

7.4 DRUGA RAZKRITJA

Znesek prejemkov skupine oseb, po 69.členu ZGD:

(v EUR)	Znesek
Prejemki uprave - plače in regres	106.737
Prejemki uprave - povračilo stroškov (malica, prevoz, potni stroški)	103.351
Skupaj:	210.088

Razčlenitev stroškov po funkcionalnih skupinah

(v EUR)	2019	2018
Nabavna vrednost prodanega blaga	4.455.192	4.673.265
Proizvajalni stroški prodanih proizvodov (z amortizacijo)	6.968.086	5.501.634
Stroški prodajanja (z amortizacijo)	745.709	693.856
Drugi stroški splošnih dejavnosti	2.644.201	2.520.307
Skupaj:	14.813.188	13.389.062

Stroški storitev agencij za posredovanje delavcev

Družba je imela stroške storitev, ki se ne obravnavajo kot stroški dela, v zvezi z agencijami za posredovanje delovne sile na podlagi pogodb o posredovanju delovne sile, v znesku 215.999 EUR. Število teh zaposlenih, upoštevajoč število delovnih ur na podlagi pogodb je bilo 7,83.

Posli s povezanimi strankami

Povezane stranke	Prodaja blaga in storitev	Stanje poslovnih terjatev	Finančni prihodki iz posojil	Dana dolgoročna posojila	Stanje danih dolgoročnih posojil	Finančni odhodki iz posojil	Stanje prejetih dolgoročnih posojil
lastniki-fizične osebe	0	23				27.949	748.000
Skupaj	0	23	0	0	0	27.949	748.000

Potencialne obveznosti in možne izgube

V začetku leta 2020 je družba morala plačati dohodnino od izplačila lastnih deležev lastnikom v letu 2014 v znesku 156.344 EUR. Odločba FURS je po mnenju več pravnikov sporna, pritožba je bila oddana pravočasno vendar pa ne zadrži plačila. Obveznost v letu 2019 ni bila izkazana, v primeru neugodnega izida pritožbe pa bo bremenila lastnike družbe.

Pomembnejši dogodki po poteku poslovnega leta

Poslovodstvo družbe je dne 5. 5. 2020 odobrilo računovodske izkaze družbe IPROS, ki se je zaključilo 31. 12. 2019. V družbi, do izdaje revizorjevega poročila, ni bilo poslovnih dogodkov, ki bi vplivali na računovodske izkaze za leto 2019.

Vpliv zaradi pandemije COVID-19

Razmere zaradi pandemije COVID-19 in ukrepi razglašeni sredi marca 2020, so v prvih treh mesecih povzročali kar nekaj težav pri poslovanju družbe. Začetni šok, ki je zajel celotno ožje in evropsko gospodarstvo, se je dodobra poznal predvsem v prekinitvah poslovnih stikov in vseh osebnih kontaktov, kar je dodobra zaustavilo poslovne aktivnosti.

Strah in negotovost je bilo zaznati tudi na plačilnem prometu in splošni likvidnosti, občutno so v tem času padle tudi borzne vrednosti finančnih naložb, ki jih posedujemo, zato smo vsi skupaj takoj po razglasitvi pandemije začeli iskati poti in rešitve iz nastale situacije.

Namesto osebnih stikov smo se intenzivno posluževali video-konferenc, telefonskih pogovorov, mail korespondence ipd..., še vedno pa smo zaradi strogega zapiranja poslovnih subjektov (strah pred okužbo) bili resno soočeni z problemi pri realizacijah že pridobljenih naročil in osebnih stikih. Večino delavcev smo razporedili na delo od doma, na sedežu družbe smo zagotavljali socialno distanco tako, da je v vsakem prostoru bil le po en zaposleni, v proizvodnji pa smo uvedli več-izmensko delo, vse v skladu s priporočili NIJZ.

K sreči pa večji del naše dejavnosti ni bil toliko izpostaljen vplivom zaustavitve gospodarskih dogajanj. Del prehranske industrije in kemofarmacije, kjer opravljamo večji del dejavnosti, ni zaznal močnega padca aktivnosti kot preostali del ostale industrije in gradbeništva za katerega v Ipros-u proizvajamo in dobavljamo prenosnike toplote. Prodaja blaga in proizvodov ter nabava materiala in surovin je v času ukrepov COVID-19 potekala nemoteno. Tudi s finančnega vidika, smo na srečo smo imeli dovolj

likvidnostne rezerve, prav je prišla tudi pomoč države (subvencioniranje prispevkov in obročno plačilo večjih obveznosti za davke) in bank (premostitveni kratkoročni krediti).

Težave smo imeli predvsem zaradi nemožnosti izvajanja servisnih in montažnih storitev izven države tako, da smo morali z določenimi aktivnostmi (izvedbenimi in servisnimi) počakati in kar nekaj terenskih delavcev poslati na čakanje.

Lahko zaključimo, da razen dva do tri mesečnega zamika pri realizacijah naročil in pogodb, ko smo zaradi tega beležili določen del izpada realiziranih prihodkov nismo imeli večjih težav, ki bi dolgotrajno škodovala podjetju. S tem zaradi pandemije tudi ne pričakujemo upada prihodkov v letu 2020, vsekakor pa bodo nastali dodatni stroški zaradi določenih omejitev pri izvedbah in kontaktih pri strankah.

Vse skupaj pa ob predpostavki, da se v jesensko zimskem času ne bodo stvari izdatno poslabšale.

7.5 RAČUNOVODSKI KAZALNIKI

	Vrednost		Vrednost kazalnika		INDEKS TEKOČE/ PRETEKLO LETO
	TEKOČE LETO	PRETEKLO LETO	TEKOČE LETO	PRETEKLO LETO	
	2019	2018	2019	2018	
1. KAZALNIKI STANJA FINANCIRANJA					
a) delež lastniškega financiranja					
kapital	4.365.733	4.063.496	33%	34%	96,32
obveznosti do virov sredstev	13.400.765	12.014.367			
c) delež dolgoročnega financiranja					
kapital + dolgoročni dolgovi + rezervacije + DPČR	8.177.009	7.696.191	61%	64%	95,26
obveznosti do virov sredstev	13.400.765	12.014.367			
2. KAZALNIKI STANJA INVESTIRANJA					
a) delež osnovnih sredstev v sredstvih					
osnovna sredstva (po neodpisani vrednosti)	6.745.134	5.987.631	50%	50%	101,00
sredstva	13.400.765	12.014.367			
b) delež obratnih sredstev v sredstvih					
obratna sredstva (s kratk. AČR)	5.450.344	4.972.774	45%	41%	109,60
sredstva	13.400.765	12.014.367			
c) delež dolgoročnih sredstev v sredstvih					
dolg. sredstva (brez odloženih terjatev za davek)	7.456.734	6.546.838	56%	54%	102,11
sredstva	13.400.765	12.014.367			
3. KAZALNIKI VODORAVNEGA FINANČNEGA USTROJA					
a) koeficient kapitalske pokritosti osnovnih sredstev					
kapital	4.365.733	4.063.496	0,65	0,68	95,37
osnovna sredstva (po neodpisani vrednosti)	6.745.134	5.987.631			
b) neposredna pokritost kratkoročnih obveznosti (hitri koeficient)					
likvidna sredstva	438.065	268.795	0,12	0,06	187,54
kratkoročne obveznosti	3.636.777	4.184.895			
c) pospešena pokritost kratkoročnih obveznosti (pospešeni koeficient)					
likvidna sredstva + KFN + kratkoročne terjatve	3.529.437	3.371.169	0,97	0,81	120,47
kratkoročne obveznosti	3.636.777	4.184.895			
d) kratkoročna pokritost kratkoročnih obveznosti (kratkoročni koeficient)					
kratkoročna sredstva	4.970.050	5.338.236	1,37	1,28	107,13
kratkoročne obveznosti	3.636.777	4.184.895			

	Vrednost		Vrednost kazalnika		INDEKS TEKOČE/ PRETEKLO LETO
	TEKOČE LETO	PRETEKLO LETO	TEKOČE LETO	PRETEKLO LETO	
	2019	2018	2019	2018	
4. KAZALNIKI GOSPODARNOSTI					
a) koeficient gospodarnost poslovanja					
poslovni prihodki	14.931.979	13.669.164	1,02	1,06	96,29
poslovni odhodki	13.366.350	13.366.350			
5. KAZALNIKI DONOSNOSTI					
a) čista donosnost kapitala					
čisti dobiček v poslovnem obdobju	348.349	249.134	0,09	0,07	134,94
povprečna vr. kapitala (brez č.dobička posl.obd.)	3.956.877	3.818.805			
b) koeficient izplačila dividend					
vsota dividend za poslovno obdobje	214.000	-	-	0,02	-
bilančni dobiček	-	-			

Oseba odgovorna za sestavo bilanc:
Anita Koštomaj



ipros[®]
tehnologija proizvodnja procesi

Direktor IPROS d.o.o.
Marjan Trampuš



Ljubljana, 27.8.2020

8. IZJAVA POSLOVODSTVA

Poslovodstvo potrjuje računovodske izkaze za poslovno leto končano na dan 31. decembra 2019, uporabljene računovodske usmeritve, pojasnila k računovodskim izkazom ter priloge in razkritja.

Uprava potrjuje, da so bile pri izdelavi računovodskih izkazov dosledno uporabljene ustrezne računovodske usmeritve, da so bile računovodske ocene izdelane po načelu previdnosti in dobrega gospodarjenja in da letno poročilo predstavlja resnično in pošteno sliko premoženjskega stanja družbe in izidov njenega poslovanja za leto 2019.


Uprava je odgovorna tudi za ustrezno vodenje računovodstva, za sprejem ustreznih ukrepov za zavarovanje premoženja in drugih sredstev ter potrjuje, da so računovodski izkazi, skupaj s pojasnili, izdelani na podlagi predpostavke o nadaljnjem poslovanju družbe in v skladu z veljavno zakonodajo in slovenskimi računovodskimi standardi.

Ljubljana, 27.8.2020

IPROS d.o.o.

Marjan Trampuš

direktor



POROČILO NEODVISNEGA REVIZORJA

Družbenikom
IPROS d.o.o.
Ljubljana

Mnenje

Revidirali smo računovodske izkaze gospodarske družbe **IPROS d.o.o.**, ki vključujejo bilanco stanja na dan 31. decembra 2019, izkaz celotnega vseobsegajočega donosa, izkaz gibanja kapitala in izkaz denarnih tokov za tedaj končano leto ter povzetek bistvenih računovodskih usmeritev in druge pojasnjevalne informacije.

Po našem mnenju priloženi računovodski izkazi v vseh pomembnih pogledih pošteno predstavljajo finančni položaj družbe **IPROS d.o.o.** na dan 31. decembra 2019 ter njen celotni vseobsegajoči donos in denarne tokove za tedaj končano leto v skladu s *Slovenskimi računovodskimi standardi*.

Podlaga za mnenje

Revizijo smo opravili v skladu z Mednarodnimi standardi revidiranja. Naše odgovornosti na podlagi teh pravil so opisane v tem poročilu v odstavku *Revizorjeva odgovornost za revizijo računovodskih izkazov*. V skladu s Kodeksom etike za računovodske strokovnjake, ki ga je izdal Odbor za mednarodne standarde etike za računovodske strokovnjake (Kodeks IESBA) ter etičnimi zahtevami, ki se nanašajo na revizijo računovodskih izkazov v Sloveniji, potrjujemo svojo neodvisnost od družbe in da smo izpolnili vse druge etične zahteve v skladu s temi zahtevami in Kodeksom IESBA.

Verjamemo, da so pridobljeni revizijski dokazi zadostni in ustrezni kot osnova za naše revizijsko mnenje.

Poudarjanje zadeve

Uporabnike računovodskih izkazov opozarjamo na pojasnilo 7.4 glede dogodkov po datumu bilance stanja. Negotove zdravstvene in ekonomske razmere zaradi izbruha epidemije virusa COVID-19, bodo vplivale na poslovanje in premoženje družbe, njihovega razvoja in učinka pa še ni mogoče predvideti. Izbruh epidemije virus COVID-19 je dogodek leta 2020, zato nima vpliva na računovodske izkaze za leto, ki se je končalo 31.12.2019. Naše mnenje v zvezi s poudarjeno zadevo ni prilagojeno.

Druge informacije

Za druge informacije je odgovorno poslovodstvo. Druge informacije obsegajo poslovno poročilo, ki je sestavni del letnega poročila družbe **IPROS d.o.o.**, vendar ne vključujejo računovodskih izkazov in našega revizorjevega poročila o njih.

Naše mnenje o računovodskih izkazih se ne nanaša na druge informacije in o njih ne izražamo nobene oblike zagotovila.

V povezavi z opravljeno revizijo računovodskih izkazov je naša odgovornost prebrati druge informacije in pri tem presoditi ali so druge informacije pomembno neskladne z računovodskimi izkazi, zakonskimi zahtevami ali našim poznavanjem, pridobljenim pri revidiranju, ali se kako drugače kažejo kot pomembno napačne. Če na podlagi opravljenega dela zaključimo, da obstaja pomembno napačna navedba drugih informacij, moramo o takih okoliščinah poročati. V zvezi s tem na podlagi opisanih postopkov poročamo, da;

- so druge informacije v vseh pomembnih pogledih usklajene z revidiranimi računovodskimi izkazi;
- so druge informacije pripravljene v skladu z veljavnimi zakoni in predpisi; ter
- na podlagi poznavanja in razumevanja družbe in njenega okolja, ki smo ga pridobili med revizijo, v zvezi z drugimi informacijami nismo ugotovili bistveno napačnih navedb.

Odgovornost posloводства in pristojnih za upravljanje za računovodske izkaze

Posloводство je odgovorno za pripravo in pošteno predstavitev teh računovodskih izkazov v skladu s *Slovenskimi računovodskimi standardi* in za tako notranje kontroliranje, kot je v skladu z odločitvijo posloводства potrebno, da omogoči pripravo računovodskih izkazov, ki ne vsebujejo pomembno napačne navedbe zaradi prevare ali napake.

Posloводство je pri pripravi računovodskih izkazov družbe odgovorno za oceno njene sposobnosti, da nadaljuje kot delujoče podjetje, razkritje zadev, povezanih z delujočim podjetjem in uporabo predpostavke delujočega podjetja kot podlago za računovodenja, razen če namerava posloводство podjetje likvidirati ali zaustaviti poslovanje, ali če nima druge možnosti, kot da napravi eno ali drugo.

Revizorjeva odgovornost za revizijo računovodskih izkazov

Naši cilji so pridobiti sprejemljivo zagotovilo o tem ali so računovodski izkazi kot celota brez pomembno napačne navedbe zaradi prevare ali napake, in izdati revizorjevo poročilo, ki vključuje naše mnenje. Sprejemljivo zagotovilo je visoka stopnja zagotovila, vendar ni jamstvo, da bo revizija, opravljena v skladu s pravili revidiranja, vedno odkrila pomembno napačno navedbo, če ta obstaja. Napačne navedbe, lahko izhajajo iz prevare ali napake, ter se smatrajo za pomembne, če je upravičeno pričakovati, da posamič ali skupaj, vplivajo na gospodarske odločitve uporabnikov, sprejete na podlagi teh računovodskih izkazov.

Med izvajanjem revidiranja v skladu s pravili revidiranja uporabljamo strokovno presojo in ohranjamo poklicno nezaupljivost. Prav tako:

- prepoznamo in ocenimo tveganja pomembno napačne navedbe v računovodskih izkazih, bodisi zaradi napake ali prevare, oblikujemo in izvajamo revizijske postopke kot odzive na ocenjena tveganja ter pridobivamo zadostne in ustrezne revizijske dokaze, ki zagotavljajo podlago za naše mnenje. Tveganje, da ne bomo odkrili napačne navedbe, ki izvira iz prevare, je višje od tistega, povezanega z napako, saj prevara lahko vključuje skrivne dogovore, ponarejanje, namerno opustitev, napačno razlago ali izogibanje notranjih kontrol;
- pridobimo razumevanje notranjih kontrol, pomembnih za revizijo z namenom oblikovanja revizijskih postopkov, ki so okoliščinam primerni, vendar ne z namenom izraziti mnenja o učinkovitosti notranjih kontrol družbe;
- presodimo ustreznost uporabljenih računovodskih usmeritev in sprejemljivost računovodskih ocen ter z njimi povezanih razkritij posloводства;
- na podlagi pridobljenih revizijskih dokazov o obstoju pomembne negotovosti glede dogodkov ali okoliščin, ki zbujejo dvom v sposobnost organizacije, da nadaljuje kot delujoče podjetje, sprejmemo sklep o ustreznosti poslovodske uporabe predpostavke delujočega podjetja, kot podlage računovodenja. Če sprejmemo sklep o obstoju pomembne negotovosti, smo dolžni v revizorjevem poročilu opozoriti na ustrezna razkritja v računovodskih izkazih ali, če so taka razkritja neustrezna, prilagoditi mnenje. Revizorjevi sklepi temeljijo na revizijskih dokazih pridobljenih do datuma izdaje revizorjevega poročila. Vendar kasnejši dogodki ali okoliščine lahko povzročijo prenehanje organizacije kot delujočega podjetja;
- ovrednotimo splošno predstavitev, strukturo, vsebino računovodskih izkazov vključno z razkritji, in ali računovodski izkazi predstavljajo zadevne posle in dogodke na način, da je dosežena poštena predstavitev;

Pristojne za upravljanje med drugim obveščamo o načrtovanem obsegu in času revidiranja in pomembnih revizijskih ugotovitvah vključno s pomanjkljivostmi notranjih kontrol, ki smo jih zaznali med našo revizijo.



UHY Revizija in svetovanje d.o.o.

Franci Žgajnar
pooblaščen revizor

Ljubljana, 31.08.2020