

RCS : NANTERRE

Code greffe : 9201

Documents comptables

REGISTRE DU COMMERCE ET DES SOCIETES

Le greffier du tribunal de commerce de NANTERRE atteste l'exactitude des informations transmises ci-après

Nature du document : Documents comptables (B-S)

Numéro de gestion : 2011 B 05919

Numéro SIREN : 300 573 193

Nom ou dénomination : CCF

Ce dépôt a été enregistré le 20/07/2020 sous le numéro de dépôt 21179

Greffe du tribunal de commerce de Nanterre



Documents comptables déposés en annexe du RCS

Dépôt :

Date de dépôt : 20/07/2020

Numéro de dépôt : 2020/21179

Déposant :

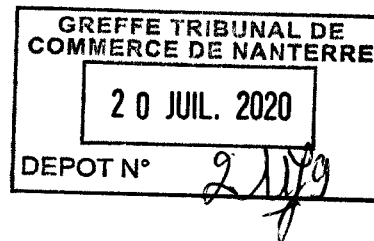
Nom/dénomination : CCF

Forme juridique : Société par actions simplifiée

N° SIREN : 300 573 193

N° gestion : 2011 B 05919





COMPTES ANNUELS AU 31/12/2019

Société CCF

Sis au 73 Rue Noël Pons 92737 NANTERRE Cedex



A handwritten signature in black ink, located at the bottom right of the page.

SOMMAIRE

COMPTES ANNUELS AU 31/12/2019.....	1
Bilan actif.....	4
Bilan passif.....	5
Compte de résultat.....	6
Compte de résultat (suite).....	7
ANNEXE AUX COMPTES ANNUELS.....	8
Évènements marquants de l'exercice.....	9
Principes comptables fondamentaux.....	9
Méthodes d'évaluation.....	9
Immobilisations incorporelles.....	9
Immobilisations corporelles.....	9
Participations et autres titres immobilisés.....	10
Créances immobilisées.....	10
Stocks.....	10
Créances et dettes.....	10
Provisions pour risques et charges.....	11
Rémunération des dirigeants.....	11
Avances aux dirigeants.....	11
Engagements hors bilan.....	11
Informations fiscales.....	12
Consolidation et intégration fiscale.....	12
Ventilation de l'impôt sur les bénéfices.....	12
Évaluations fiscales dérogatoires.....	12
Accroissement et allègement de la dette future d'impôt.....	13
Évènements post clôture.....	13
COMPLEMENT D'INFORMATIONS RELATIF AU BILAN.....	14
Immobilisations.....	15
Amortissements.....	17
Provisions.....	18
Créances et dettes.....	20
Capitaux propres.....	21
Tableau de variation des capitaux propres.....	22
Charges à payer.....	23
Produits à recevoir.....	24
Charges constatées d'avance.....	25

Produits constatés d'avance.....	26
Entreprises liées : éléments relevant de plusieurs postes du bilan.....	27
COMPLEMENT D'INFORMATIONS RELATIFS AU COMPTE DE RESULTAT.....	28
Ventilation du chiffre d'affaires.....	29
Honoraires des commissaires aux comptes.....	29
Transferts de charges.....	29
Produits et charges exceptionnelles.....	30
Entreprises liées : éléments relevant de plusieurs postes du compte de résultat.....	31
INFORMATIONS COMPLEMENTAIRES.....	32
Tableau des filiales et des participations.....	33



[Handwritten signature]

Bilan actif

BILAN-ACTIF	Exercice N			Exercice N-1
	Brut	Amortissements	Net	Net
Capital souscrit non appelé (I)				
Frais d'établissement				
Frais de développement	34 474	34 474		7
Concessions, brevets et droits similaires	523 454	520 054	3 400	11 415
Fonds commercial	1 960 989		1 960 989	1 960 989
Autres immobilisations incorporelles				
Avances sur immobilisations incorporelles				
TOTAL immobilisations incorporelles	2 518 917	554 528	1 964 389	1 972 411
Terrains				
Constructions	109 878	92 372	17 506	21 350
Installations techniques, matériel	182 088	176 977	5 111	9 446
Autres immobilisations corporelles	1 871 526	1 228 900	642 626	558 973
Immobilisations en cours				
Avances et acomptes				
TOTAL immobilisations corporelles	2 163 492	1 498 249	665 243	589 769
Participations selon la méthode de meq				
Autres participations				
Créances rattachées à des participations				
Autres titres immobilisés				
Prêts	32 515		32 515	29 365
Autres immobilisations financières	119 123		119 123	120 485
TOTAL immobilisations financières	151 638		151 638	149 850
Total Actif Immobilisé (II)	4 834 046	2 052 776	2 781 270	2 712 030
Matières premières, approvisionnements				
En cours de production de biens				
En cours de production de services				
Produits intermédiaires et finis				
Marchandises	6 264 823	294 515	5 970 309	5 579 363
TOTAL Stock	6 264 823	294 515	5 970 309	5 579 363
Avances et acomptes versés sur commandes				101 105
Clients et comptes rattachés	11 124 016	1 014 610	10 109 406	10 621 840
Autres créances	2 670 095		2 670 095	2 542 445
Capital souscrit et appelé, non versé				
TOTAL Créances	13 794 111	1 014 610	12 779 501	13 164 286
Valeurs mobilières de placement				
(dont actions propres:)				
Disponibilités	134 484		134 484	116 813
TOTAL Disponibilités	134 484		134 484	116 813
Charges constatées d'avance	97 306		97 306	555 229
TOTAL Actif circulant (III)	20 290 724	1 309 125	18 981 599	19 516 795
Frais d'émission d'emprunt à étaler (IV)				
Primes de remboursement des obligations (V)				
Écarts de conversion actif (VI)				2 248
Total Général (I à VI)	25 124 771	3 361 901	21 762 869	22 231 074

Bilan passif

BILAN-PASSIF		Exercice N	Exercice N-1
Capital social ou individuel (dont versé : 2 662 550)		2 662 550	2 662 550
Primes d'émission, de fusion, d'apport,		3 044 797	3 044 797
Ecart de réévaluation (dont écart d'équivalence :)			
Réserve légale		266 255	266 255
Réserves statutaires ou contractuelles			
Réserves réglementées (dont réserve des prov. fluctuation des cours :)			
Autres réserves (dont réserve achat d'œuvres originales d'artistes :)		0	0
TOTAL Réserves		266 255	266 255
Report à nouveau		197 938	195 684
RÉSULTAT DE L'EXERCICE (bénéfice ou perte)		1 731 269	1 310 264
Subventions d'investissement			
Provisions réglementées		229 359	217 531
TOTAL CAPITAUX PROPRES (I)		8 132 168	7 697 082
Produit des émissions de titres participatifs			
Avances conditionnées			
TOTAL AUTRES FONDS PROPRES (II)			
Provisions pour risques		64 300	41 049
Provisions pour charges		555 907	503 262
TOTAL PROVISIONS POUR RISQUES ET CHARGES (III)		620 207	544 312
Emprunts obligataires convertibles			
Autres emprunts obligataires			
Emprunts et dettes auprès des établissements de crédit		2 239 183	3 155 627
Emprunts et dettes financières divers (dont emprunts participatifs :)			
TOTAL Dettes financières		2 239 183	3 155 627
Avances et acomptes reçus sur commandes en cours			
Dettes fournisseurs et comptes rattachés		6 432 392	6 737 656
Dettes fiscales et sociales		3 346 414	2 822 397
Dettes sur immobilisations et comptes rattachés			
Autres dettes		989 529	1 274 001
TOTAL Dettes d'exploitation		10 768 335	10 834 054
Produits constatés d'avance			
TOTAL DETTES (IV)		13 007 517	13 989 681
Ecart de conversion passif (V)		2 977	
TOTAL GENERAL - PASSIF (I à V)		21 762 869	22 231 074

Compte de résultat

Compte de résultat	Exercice N			Exercice N-1
	France	Exportation	Total	
Ventes de marchandises	50 788 599	686 484	51 475 083	47 417 212
Production vendue biens				
Production vendue services	418 203	4 322	422 526	286 952
Chiffres d'affaires nets	51 206 802	690 807	51 897 609	47 704 164
Production stockée				
Production immobilisée			4 024	
Subventions d'exploitation				
Reprises sur amortissements et provisions, transferts de charges			446 588	726 253
Autres produits				
Total des produits d'exploitation (I)			52 348 222	48 430 417
Achats de marchandises (y compris droits de douane)			38 524 913	35 396 229
Variation de stock (marchandises)			-326 834	304 423
Achats de matières premières et autres approvisionnements (y compris droits de douane)				
Variation de stock (matières premières et approvisionnements)			19 116	
Autres achats et charges externes			4 334 746	3 942 850
Impôts, taxes et versements assimilés			372 201	361 482
Salaires et traitements			4 008 452	3 941 550
Charges sociales			1 704 323	1 677 962
Dotations d'exploitation	sur immobilisations	Dotations aux amortissements	145 397	152 021
		Dotations aux provisions		
	Sur actif circulant : dotations aux provisions		447 774	497 717
	Pour risques et charges : dotations aux provisions		52 645	1 532
Autres charges			3 985	39 077
Total des charges d'exploitation (II)			49 286 718	46 314 844
RÉSULTAT D'EXPLOITATION			3 061 503	2 115 573
Bénéfice attribué ou perte transférée		(III)		
Perte supportée ou bénéfice transféré		(IV)		
Produits financiers de participations				
Produits des autres valeurs mobilières et créances de l'actif immobilisé				
Autres intérêts et produits assimilés				
Reprises sur provisions et transferts de charges			2 248	13
Différences positives de change			3 491	27 264
Produits nets sur cessions de valeurs mobilières de placement				
Total des produits financiers (V)			5 739	27 278
Dotations financières aux amortissements et provisions				2 248
Intérêts et charges assimilées			67 669	88 060
Différences négatives de change			40 046	26 353
Charges nettes sur cessions de valeurs mobilières de placement				
Total des charges financières (VI)			107 714	116 661
RÉSULTAT FINANCIER (V - VI)			-101 975	-89 383
RÉSULTAT COURANT AVANT IMPÔTS (I-II+III-IV+V-VI)			2 959 528	2 026 190

Compte de résultat (suite)

Compte de résultat (suite)	Exercice N	Exercice N-1
Produits exceptionnels sur opérations de gestion	73 350	154 850
Produits exceptionnels sur opérations en capital		
Reprises sur provisions et transferts de charges	30 543	26 142
Total des produits exceptionnels (VII)	103 893	180 992
Charges exceptionnelles sur opérations de gestion	7 614	7 533
Charges exceptionnelles sur opérations en capital		
Dotations exceptionnelles aux amortissements et provisions	67 869	49 019
Total des charges exceptionnelles (VIII)	75 483	56 553
RÉSULTAT EXCEPTIONNEL (VII - VIII)	28 410	124 439
Participation des salariés aux résultats de l'entreprise (IX)	361 114	216 105
Impôts sur les bénéfices (X)	895 555	624 260
TOTAL DES PRODUITS (I + III + V + VII)	52 457 854	48 638 686
TOTAL DES CHARGES (II + IV + VI + VIII + IX + X)	50 726 585	47 328 422
BÉNÉFICE OU PERTE (total des produits - total des charges)	1 731 269	1 310 264

7 / 33



[Signature]

ANNEXE AUX COMPTES ANNUELS
Société CCF



A handwritten signature in black ink, appearing to be "W. W. W.", is written over a horizontal line.

Évènements marquants de l'exercice

Aucun évènement marquant n'est intervenu au cours de l'exercice.

Principes comptables fondamentaux

Les comptes annuels de l'exercice clos le 31/12/2019 ont été arrêtés :

- Conformément à la réglementation française en vigueur, à savoir Code de Commerce et du Plan Comptable Général actualisé par les différents règlements ANC, et notamment le règlement ANC n°2014-03 du 5/06/2014,
- dans le respect du principe de prudence et d'indépendance des exercices et en présupposant de la continuité d'exploitation.

L'évaluation des éléments inscrits en comptabilité a été pratiquée par référence à la méthode dite des coûts historiques.

Les méthodes d'évaluation retenues pour cet exercice n'ont pas été modifiées par rapport à l'exercice précédent.

L'exercice clos le 31/12/2019 a eu une durée de 12 mois comme l'exercice précédent.

Méthodes d'évaluation

Immobilisations incorporelles

Les immobilisations incorporelles comprennent essentiellement :

- Des fonds de commerce correspondant à la valeur historique des agences acquises ou à des malis techniques dégagés sur les sociétés absorbées lors des opérations des fusions ou assimilés.
- Les fonds commerciaux, conformément à l'article 214-3 du nouveau plan comptable général, sont présumés avoir une durée d'utilisation non limitée et font l'objet d'un test systématique annuel de dépréciation imposé par l'article 214-15 du plan comptable général. Ils sont dépréciés lorsque leur valeur d'utilité devient inférieure à leur valeur comptable.
- Des logiciels acquis ou développés en interne.
Les amortissements sur les logiciels sont calculés sur une période de 3 ans en mode linéaire.

Immobilisations corporelles

La valeur brute des immobilisations corporelles correspond à la valeur d'entrée dans le patrimoine.

Les immobilisations corporelles sont comptabilisées conformément aux règlements :

- ANC 2014-03 du 05/06/2014 relatif à la définition, comptabilisation et évaluation des actifs
- et CRC 2002-10 du 12/12/2002 relatifs à l'amortissement et à la dépréciation des actifs.

Les amortissements des immobilisations corporelles sont calculés suivants le mode linéaire, en fonction de la durée d'utilisation estimée des différentes catégories d'immobilisations.

Par ailleurs, un amortissement dégressif est appliqué lorsque la réglementation fiscale en vigueur le permet.

Nature d'immobilisations	Mode d'amortissement	Durée d'amortissement
Constructions	Linéaire	de 5 à 10 ans
Installations et agencements	Linéaire	de 5 à 10 ans
Matériel et outillage	Linéaire	de 5 à 10 ans
Matériel de bureau et informatique	Linéaire	de 3 à 5 ans
Matériel de transport	Linéaire	de 3 à 5 ans

Participations et autres titres immobilisés

Ils sont évalués à leur prix d'acquisition à l'exclusion des frais engagés pour ce faire.

Lorsque la valeur d'inventaire des titres de participation est inférieure à la valeur brute, une provision pour dépréciation est constituée pour le montant de la différence.

A la clôture de l'exercice, la valeur d'inventaire des titres de participations correspond à leur valeur d'utilité. Cette valeur est appréciée notamment en fonction de l'actif net comptable des filiales à la date de clôture ainsi que des perspectives d'activité et de rentabilité.

Créances immobilisées

Les prêts, dépôts et autres créances immobilisées ont été évalués à leur valeur nominale.

Une dépréciation est pratiquée lorsque la valeur d'inventaire est inférieure à la valeur comptable.

Stocks

Les marchandises sont évaluées au coût d'achat moyen pondéré après chaque entrée. La valeur des stocks inscrite au bilan intègre aussi les remises liées aux achats, ainsi que les frais accessoires.

Les marchandises font éventuellement l'objet d'une dépréciation, calculée au cas par cas, pour tenir compte de l'obsolescence technique, des modifications de normes, des spécifications des fabricants, de l'état physique et de la rotation des matériels.

Créances et dettes

Les créances et dettes sont évaluées à leur valeur nominale.

Les créances sont éventuellement dépréciées pour tenir compte des difficultés de recouvrement auxquelles elles sont susceptibles de donner lieu et en considération de la situation du débiteur ou de l'évolution des procédures de recouvrement en cours.

Le chiffre d'affaires est constitué essentiellement par les ventes de marchandises.

Il est comptabilisé lors du transfert de propriété des biens qui correspond en pratique à la livraison.

Provisions pour risques et charges

Des provisions pour risques et charges sont constituées en vue de faire face à des pertes ou charges nettement précisées et que des événements en cours rendent probables. Les provisions pour risques et charges sont évaluées pour leur montant correspondant à la meilleure estimation de sortie de ressources à l'extinction de l'obligation.

Les engagements de retraite sont évalués selon la méthode des unités de crédit projetées, sur la base de la formule d'acquisition des droits prévue par chaque régime. Ce calcul des engagements tient compte notamment de l'ancienneté, de l'espérance de vie, d'un taux d'augmentation des salaires, d'un taux de rotation des salariés et d'un taux d'actualisation.

Autres informations

Rémunération des dirigeants

Cette information pourrait avoir pour effet de faire état directement ou indirectement des salaires individualisés. Elle n'est pas publiée.

Avances aux dirigeants

Conformément à l'article L227-12 du code de commerce, aucune avance ou crédit n'a été alloué aux dirigeants de la société.

Engagements hors bilan

Par nature les engagements donnés

- Cautions bancaires CIC : 2 134 €
- Cautions bancaires BNP PARIBAS : 95 799 €

Ventilation de l'effectif moyen

Effectif	Effectif moyen salarié		Effectif moyen mis à la disposition de l'entreprise		Effectif moyen global	
	N	N-1	N	N-1	N	N-1
Direction			1	1	1	1
Ingénieurs et Cadres	33	36			33	36
Agents de maîtrise	48	43			48	43
Employés et techniciens	19	18			19	18
Ouvriers						
Autres						
TOTAL	100	97	1	1	101	98

L'effectif moyen du personnel est de 100.

Informations fiscales

Consolidation et intégration fiscale

Les comptes annuels de 2019 sont inclus dans les comptes consolidés établis par la société Sonepar (SIREN : 585580202) domiciliée 25 rue d'Astorg 75008 PARIS.

Une convention d'intégration fiscale a été mise en place dans le cadre de l'article 223 A du code général des impôts.

La tête de groupe est la société Sonepar.

En conséquence, la société Sonepar s'est constituée seule redevable de l'impôt sur les sociétés dû par le Groupe formé par elle-même et ses filiales.

La société CCF constate, au titre de chaque exercice, l'impôt sur les sociétés et les contributions additionnelles qu'elle aurait dû verser si elle avait été imposée séparément.

Ventilation de l'impôt sur les bénéfices

	Résultat courant	Résultat exceptionnel (et participation)	Net
Résultat avant impôts	2 959 528	-332 704	2 626 824
Impôts : - au taux de 28%	140 000		140 000
Impôts : - au taux de 31%	755 555		755 555
- sur PVLT			
Résultat après impôts	2 063 973	-332 704	1 731 269

Évaluations fiscales dérogatoires

Libellé	Montants
Résultat de l'exercice	1 731 269
Impôt sur les bénéfices	895 555
Résultat avant impôt	2 626 824
Variation des provisions règlementées	-11 827
Résultat hors évaluations fiscales dérogatoires	2 614 997

Accroissement et allègement de la dette future d'impôt

Libellé	31/12/2019	31/12/2018
Bases d'accroissement de la dette future d'impôt		
Provisions règlementées	229 359	217 531
Subventions d'investissement		
Écart d'évaluation négatif des titres d'O.P.V.C.M		
Écart de conversion Actif		2 248
Autres charges déduites d'avance		
Plus values à long terme en sursis d'imposition		
Total bases d'accroissement de la dette future d'impôt	229 359	219 780
Total passif d'impôt futur	73 448	75 677
Bases d'allègement de la dette future d'impôt		
Amortissements des logiciels		
Pertes potentielles sur contrat à long terme		
Provisions pour retraites et obligations similaires	555 907	503 262
Autres risques et charges provisionnés		
Autres charges à payer		
Participation		
Contribution sociale de solidarité		
Écart d'évaluation positif des titres d'O.P.V.C.M		
Écart de conversion Passif	2 977	
Autres produits taxés d'avance		
Déficits reportables fiscalement		
Total bases d'allègement de la dette future d'impôt	558 884	503 262
Total actif d'impôt futur	178 971	173 290
Situation nette	105 524	97 613
Participation des salariés		

(1) Taux d'impôt :	32,02 %	34,43 %
Dont taux normal d'impôt sur les sociétés :	31,00 %	33,33 %
Contribution sociale sur l'impôt :	3,30 %	3,30 %

Évènements post clôture

Aucun évènement n'est intervenu depuis la clôture de l'exercice ayant une incidence sur les comptes arrêtés au 31/12/2019.

COMPLEMENT D'INFORMATIONS RELATIF AU BILAN



Immobilisations

Cadre A	IMMOBILISATIONS	Valeur brute au début de l'exercice	Augmentations		
			Réévaluation	Acqu. et apports	
	Frais d'établissement et de développement (I)	34 474			
	Autres postes d'immobilisations incorporelles (II)	2 484 443			
	Terrains				
Constructions	Sur sol propre				
	Sur sol d'autrui				
	Installations générales, agencements et aménagements des constructions	109 878			
	Installations techniques, matériel et outillage industriels	180 200		1 888	
Autres immobilisations corporelles	Installations générales, agencements, aménagements divers	1 330 157		178 700	
	Matériel de transport	15 238			
	Matériel de bureau et mobilier informatique	315 170		32 261	
	Emballages récupérables et divers				
	Immobilisations corporelles en cours				
	Avances et acomptes				
	TOTAL (III)	1 950 643		212 849	
	Participations évaluées par mise en équivalence				
	Autres participations				
	Autres titres immobilisés				
	Prêts et autres immobilisations financières	149 850		3 576	
	TOTAL (IV)	149 850		3 576	
	TOTAL GÉNÉRAL (I + II + III + IV)	4 619 409		216 425	
Cadre B	IMMOBILISATIONS	Diminutions		Valeur brute à la fin de l'exercice	Réévaluation Valeur d'origine
		Virement	Cession		
	Frais d'établissement et de développement (I)			34 474	
	Autres postes d'immobilisations incorporelles (II)			2 484 443	
	Terrains				
Constructions	Sur sol propre				
	Sur sol d'autrui				
	Installations générales, agencements et aménagements des constructions			109 878	
	Installations techniques, matériel et outillage industriels			182 088	
Autres immobilisations corporelles	Installations générales, agencements, aménagements divers			1 508 857	
	Matériel de transport			15 238	
	Matériel de bureau et mobilier informatique			347 431	
	Emballages récupérables et divers				
	Immobilisations corporelles en cours				
	Avances et acomptes				
	TOTAL (III)			2 163 492	
	Participations évaluées par mise en équivalence				
	Autres participations				
	Autres titres immobilisés				
	Prêts et autres immobilisations financières		1 788	151 638	
	TOTAL (IV)		1 788	151 638	
	TOTAL GÉNÉRAL (I + II + III + IV)		1 788	4 834 046	

Les fonds de commerce sont constitués de

- Malis techniques pour une valeur nette 1 282 674€
- Fonds de commerce acquis 1 960 988€



Amortissements

Cadre A							
SITUATION ET MOUVEMENTS DES AMORTISSEMENTS DE L'EXERCICE							
Immobilisations amortissables		Début d'exercice	Augment.	Diminutions	Fin de l'exercice		
Frais d'établissement et de développement	(I)	34 467	7		34 474		
Autres postes d'immobilisations incorporelles	(II)	512 039	8 015		520 054		
Terrains							
Constructions	Sur sol propre						
	Sur sol d'autrui						
	Installations générales, agencements	88 528	3 844		92 372		
Installations techniques, matériels et outillages		170 755	6 222		176 977		
Autres immobilisations corporelles	Installations générales, agencements divers	803 978	111 111		915 089		
	Matériel de transport	15 238			15 238		
	Matériel de bureau, informatique et mobilier	282 376	16 198		298 573		
	Emballages récupérables et divers						
TOTAL IMMOBILISATIONS CORPORELLES (III)		1 360 874	137 375		1 498 249		
TOTAL GENERAL (I + II + III)		1 907 379	145 397		2 052 776		
Cadre B							
VENTILATION DES MOUVEMENTS AFFECTANT LA PROVISION POUR AMORTISSEMENTS DEROGATOIRES							
Immos	Différentiel de durée	DOTATIONS		Différentiel de durée	REPRISES		Fin de l'exercice
		Mode dégressif	Amort fiscal exceptionnel		Mode dégressif	Amort fiscal exceptionnel	
Frais étab							
Autres							
Terrains							
Constructions :							
sol propre							
sol autrui							
install.							
Autres immobilisations :							
Inst. techn.							
Inst gén.							
M.Transport							
Mat bureau.							
Emball.							
CORPO.							
Acquis. de titres							
TOTAL							
Cadre C							
Charges réparties sur plusieurs exercices		Début de l'exercice	Augment.	Diminutions	Fin de l'exercice		
Frais d'émission d'emprunt à étaler							
Primes de remboursement des obligations							

Provisions

Nature des provisions	Début de l'exercice	Dotations	Reprises	Fin de l'exercice
Provisions gisements miniers et pétroliers				
Provisions investissements				
Provisions pour hausse des prix	217 531	42 370	30 543	229 359
Amortissements dérogatoires				
- Dont majorations exceptionnelles de 30%				
Provisions implantation étranger avant 1.1.1992				
Provisions implantation étranger après 1.1.1992				
Provisions pour prêts d'installation				
Autres provisions réglementées				
TOTAL (I)	217 531	42 370	30 543	229 359
Provisions pour litige				
Provisions pour garantie				
Provisions pour pertes sur marchés à terme	38 801	25 499		64 300
Provisions pour amendes et pénalités				
Provisions pour pertes de change	2 248		2 248	
Provisions pour pensions	503 262	52 645		555 907
Provisions pour impôts				
Provisions pour renouvellement des immobilisations				
Provisions pour gros entretien				
Provisions pour charges soc et fisc sur congés à payer				
Autres provisions pour risques et charges				
TOTAL (II)	544 312	78 144	2 248	620 207
Provisions sur immobilisations incorporelles				
Provisions sur immobilisations corporelles				
Provisions sur titres mis en équivalence				
Provisions sur titres de participation				
Provisions sur autres immos financières				
Provisions sur stocks	377 743	294 515	377 743	294 515
Provisions sur comptes clients	923 308	153 260	61 958	1 014 610
Autres provisions pour dépréciations				
TOTAL (III)	1 301 051	447 774	439 701	1 309 125
TOTAL GENERAL (I + II + III)	2 062 895	568 288	472 492	2 158 691
Dont dotations et reprises d'exploitation		500 419	439 701	
Dont dotations et reprises financières			2 248	
Dont dotations et reprises exceptionnelles		67 869	30 543	
dépréciations des titres mis en équivalence				

Les reprises de provisions pour risques et charges s'élèvent à 2 248 €, dont 2 248 € utilisés et 0 € non utilisés.

Les hypothèses retenues pour le calcul de la provision pour pensions sont les suivantes :

- taux de croissance des salaires = 2 %
- âge de départ à la retraite = 65 ans pour les cadres et de 62 ans pour les non-cadres
- taux de mortalité = table de survie INSEE (par sexe) de 2000 et 2002
- taux moyen de rotation du personnel = 4,83 % (variant selon la tranche d'âge entre 0 % et 12,86 %)
- taux d'actualisation = 0,75 %

Les provisions règlementées sont constituées de :

- la provision pour hausse de prix pour un montant de 42 370€
- l'amortissement dérogatoire 30 543€



A handwritten signature in black ink, appearing to be "W. S. S.", located to the right of the official stamp.

Créances et dettes

Cadre A		Etat des créances	Montant brut	A un an au plus	A plus d'un an	
Créances rattachées à des participations						
Prêts			32 515	32 515		
Autres immobilisations financières			119 123	119 123		
TOTAL DES CREANCES LIEES A L'ACTIF IMMOBILISE			151 638	151 638		
Clients douteux ou litigieux			1 204 514	1 204 514		
Autres créances clients			9 919 502	9 919 502		
Créances représentatives de titres prêtés						
Personnel et comptes rattachés			6 359	6 359		
Sécurité sociale et autres organismes sociaux			11 470	11 470		
Etat et autres collectivités publiques	Impôts sur les bénéfices		89 430	89 430		
	Taxe sur la valeur ajoutée		407 602	407 602		
	Autres impôts					
	Etat - divers					
Groupes et associés			841 508	841 508		
Débiteurs divers			1 313 727	1 313 727		
TOTAL CREANCES LIEES A L'ACTIF CIRCULANT			13 794 111	13 794 111		
Charges constatées d'avance			97 306	97 306		
TOTAL DES CREANCES			14 043 055	14 043 055		
Prêts accordés en cours d'exercice						
Remboursements obtenus en cours d'exercice						
Prêts et avances consentis aux associés						
Cadre B		Etat des dettes	Montant brut	A un an au plus	A plus d'un an et - de cinq ans	A plus de cinq ans
Emprunts obligataires convertibles						
Autres emprunts obligataires						
Emprunts auprès des établissements de crédits moins de 1 an à l'origine			2 239 183	2 239 183		
Emprunts auprès des établissements de crédits plus de 1 an à l'origine						
Emprunts et dettes financières divers						
Fournisseurs et comptes rattachés			6 432 392	6 432 392		
Personnel et comptes rattachés			1 094 465	1 094 465		
Sécurité sociale et autres organismes sociaux			703 615	703 615		
Etat et autres collectivités publiques	Impôts sur les bénéfices		895 555	895 555		
	Taxe sur la valeur ajoutée		545 547	545 547		
	Obligations cautionnées					
	Autres impôts		107 231	107 231		
Dettes sur immobilisations et comptes rattachés						
Groupes et associés						
Autres dettes			989 529	989 529		
Dette représentative de titres empruntés						
Produits constatés d'avance						
TOTAL DES DETTES			13 007 518	13 007 518		
Emprunts souscrits en cours d'exercice				Emprunts auprès des associés		
Emprunts remboursés en cours d'exercice				personnes physiques		

Le montant des effets à payer est de 5 505,81 € et le montant des effets à recevoir est de 1 914 285,97 (dont 0€ ont été remis à l'encaissement)

Tableau de variation des capitaux propres

CAPITAUX PROPRES	Ouverture	Augment.	Diminut.	Distribut. dividendes	Affectation du résultat N-1	Apports et fusions	Clôture
Capital social ou individuel	2 662 550						2 662 550
Primes d'émission, de fusion, d'apport,	3 044 797						3 044 797
Ecart de réévaluation							
Réserve légale	266 255						266 255
Réserves statutaires ou contractuelles							
Réserves réglementées							
Autres réserves	0						0
Report à nouveau	195 684			1 308 010	1 310 264		197 938
Résultat de l'exercice	1 310 264	1 731 268	1 310 264				1 731 268
Subventions d'investissement							
Provisions réglementées	217 531	42 370	30 542				229 359
TOTAL CAPITAUX PROPRES	7 697 082	1 773 638	1 340 806	1 308 010	1 310 264		8 132 168

Charges à payer

Charges à payer	Montant
Fournisseurs marchandises FNP	2 071 784
FRS - Frais généraux - FNP	6 032
Provision congés payés	345 799
Dettes participation salariés	361 114
Note de Frais	17 651
Dettes salaires et primes	369 408
Charges sociales sur congé A	142 461
Charges sociales à payer	64 133
Comite entreprise	28 571
Etat - Charges à payer	85 587
TOTAL	3 492 540

Charges constatées d'avance

Charges constatées d'avance	Exploitation	Financier	Exceptionnel
MALVAN	10 720		
VRAP	16 965		
MACIFIMO	48 743		
MAIL FINANCE	2 575		
NEOPOST	890		
NEOPST	102		
BNP PARIBAS	480		
MALVAN	300		
MACIFIMO	6 710		
AGIS	301		
ECOSYSTEM	1 282		
MACIFIMO	5 956		
MALVAN	1 446		
Achats de Marchandises	835		
TOTAL	97 306		

Produits constatés d'avance

Néant



A handwritten signature in black ink, appearing to be "W. S. S.", is written over a horizontal line.

Entreprises liées : éléments relevant de plusieurs postes du bilan

Montant concernant les entreprises		31/12/2019	
liées		avec un lien de participation	
		Dettes/créances représ. par effets de commerce	
Avances et acomptes versés sur immobilisations			
Incorporelles			
Corporelles			
Immobilisations financières			
Participations			
Créances rattachées à des participations			
Prêts			
Autres titres immobilisés			
Autres immobilisations financières			
Créances			
Fournisseurs : avances et acomptes versés			
Créances clients et comptes rattachés			
Autres créances			
Capital souscrit appelé non versé			
Disponibilités			
Comptes courants financiers			
Dettes financières diverses			
Dettes rattachées à des participations			
Emprunts et dettes financières divers			
Comptes courants financiers			
Clients : avances et acomptes reçus			
Dettes fournisseurs			
Dettes sur immobilisations			
Autres dettes			

COMPLEMENT D'INFORMATIONS RELATIFS AU COMPTE DE RESULTAT

28 / 33



A handwritten signature in black ink, appearing to be "W. S. S.", is written over a horizontal line.

Ventilation du chiffre d'affaires

Ventilation du chiffre d'affaires	Exercice N	Exercice N-1	Variation
Répartition par secteur d'activité			
Ventes de marchandises	51 475 083	47 417 212	9%
Production vendue biens			%
Production vendue services	422 526	286 952	47%
Répartition par marché géographique			
Chiffres d'affaires nets-France	51 206 802	47 023 581	9%
Chiffres d'affaires nets-Export	690 807	680 583	2%
Chiffres d'affaires nets	51 897 609	47 704 164	9%

Honoraires des commissaires aux comptes

	CAC 1	CAC 2
Au titre de la mission de contrôle légal des comptes	33031	
Au titre des conseils et prestations de services entrant dans les diligences directement liées à la mission de contrôle légal		
Honoraires totaux	33 031	

Transferts de charges

Transferts de charges	Exploitation
Transferts de charges d'exploitation	6 888
Transferts de charges financières	
Transferts de charges exceptionnelles	
TOTAL	6 888

Produits et charges exceptionnelles

Libellé	Charges exceptionnelles	Produits exceptionnels
Penalités de marché	40	
Amendes	1 500	
charges sur exercices antérieures	6 074	
Avoirs clients plus de 5 ans		60 787
Pénalités perçues		1 447
Ecart de lettrage		4 750
Provisions exercices antérieures		6 366
Provision pour hausse des prix	42 370	30 543
Provisions stocks Options	25 499	
TOTAL	75 483	103 893

INFORMATIONS COMPLEMENTAIRES

32 / 33



A handwritten signature in black ink, appearing to be "W. W. W.", located to the right of the seal.

Tableau des filiales et des participations

Filiales et participations	Capital (4)	Réserves et report à nouveau avant affectations (4)	Quote-part du capital détenu	Valeurs comptables des titres détenus		Prêts et avances consentis non encore remboursés	Cautions et avals donnés par la société	Chiffre d'affaires hors taxe du dernier exercice écoulé	Résultat du dernier exercice clos	Dividendes encaissés par la société en cours d'exercice
				Brute	Nette					
A. Renseignements détaillés (1) (2)										
<i>Filiales (> de 50% du capital détenu par la société)</i>										
Néant										
Participations (10 à 50% du capital)										
Néant										
B. Renseignements globaux concernant les autres filiales et participations non reprises au A.										
Filiales françaises (ensemble)										
Filiales étrangères (ensemble) (3)										
Participations dans des sociétés françaises										
Participation dans des sociétés étrangères										

(1) Dont la valeur d'inventaire excède un certain pourcentage (déterminé par la réglementation) du capital de la société astreinte à la publication. Lorsque la société a annexé à son bilan, un bilan des comptes consolidés conformément à la réglementation, cette société ne donne des renseignements que globalement (§ 8) en distinguant (a) filiales françaises (ensemble) et (b) filiales étrangères (ensemble).
 (2) Pour chaque filiale et entité avec laquelle la société a un lien de participation indiquer la dénomination et le siège social.
 (3) Les filiales et participations étrangères qui, par suite d'une dérogation, ne seraient pas inscrites au § A sont inscrites sous ces rubriques.
 (4) Dans la monnaie locale d'opération.



[Signature]

MAZARS


CCF

**Rapport du Commissaire aux comptes
sur les comptes annuels**

Exercice clos le 31 décembre 2019

 **MAZARS**





MAZARS

SIEGE SOCIAL : 61, RUE HENRI REGNAULT - 92400 COURBEVOIE
TEL : +33 (0) 1 49 97 60 00 - FAX : +33 (0) 1 49 97 60 01

SOCIETE ANONYME D EXPERTISE COMPTABLE ET DE COMMISSARIAT AUX COMPTES A DIRECTOIRE ET
CONSEIL DE SURVEILLANCE - SOCIÉTÉ INSCRITE SUR LA LISTE NATIONALE DES COMMISSAIRES AUX
COMPTES. RATTACHÉE À LA CRCC DE VERSAILLES
CAPITAL DE 8 320 000 EUROS - RCS NANTERRE 784 824 153



CCF

Société par action simplifiée au capital de 2 662 550 €

Siège social : 73 rue Noël Pons 92737

R.C.S : RCS Nanterre B 300 573 193

Rapport du Commissaire aux comptes sur les comptes annuels

Exercice clos le 31 décembre 2019



A handwritten signature in black ink, appearing to be 'W. W.' or similar, written over a horizontal line.

CCF

Comptes Annuels

Exercice clos le

31 décembre 2019

Rapport du Commissaire aux comptes sur les comptes annuels

A l'Associé unique,

Opinion

En exécution de la mission qui nous a été confiée par décision de l'Associé unique, nous avons effectué l'audit des comptes annuels de la société COMPTOIR DES COURANTS FAIBLES relatifs à l'exercice clos le 31 décembre 2019, tels qu'ils sont joints au présent rapport. Ces comptes ont été arrêtés par le président le 9 mars 2020 sur la base des éléments disponibles à cette date dans un contexte évolutif de crise sanitaire liée au Covid-19.

Nous certifions que les comptes annuels sont, au regard des règles et principes comptables français, réguliers et sincères et donnent une image fidèle du résultat des opérations de l'exercice écoulé ainsi que de la situation financière et du patrimoine de la société à la fin de cet exercice.

Fondement de l'opinion

Référentiel d'audit

Nous avons effectué notre audit selon les normes d'exercice professionnel applicables en France. Nous estimons que les éléments que nous avons collectés sont suffisants et appropriés pour fonder notre opinion.

Les responsabilités qui nous incombent en vertu de ces normes sont indiquées dans la partie « Responsabilités du commissaire aux comptes relatives à l'audit des comptes annuels » du présent rapport.

Indépendance

Nous avons réalisé notre mission d'audit dans le respect des règles d'indépendance qui nous sont applicables, sur la période du 1^{er} janvier 2019 à la date d'émission de notre rapport, et notamment nous n'avons pas fourni de services interdits par le code de déontologie de la profession de commissaire aux comptes.

Justification des appréciations

En application des dispositions des articles L.823-9 et R.823-7 du code de commerce relatives à la justification de nos appréciations, nous portons à votre connaissance



CCF

Comptes Annuels

Exercice clos le

31 décembre 2019

les appréciations suivantes qui, selon notre jugement professionnel, ont été les plus importantes pour l'audit des comptes annuels de l'exercice.

Nous avons procédé à l'examen des approches retenues par la société pour l'évaluation des stocks et des créances clients telles que décrites dans les notes « Stocks » et « Créances et Dettes » page 10 de l'annexe. Nos travaux ont consisté à apprécier le caractère raisonnable des données et hypothèses sur lesquelles se fondent ces éléments et à revoir les calculs effectués par la société.

Les appréciations ainsi portées s'inscrivent dans le contexte de l'audit des comptes annuels pris dans leur ensemble, arrêtés dans les conditions rappelées précédemment, et de la formation de notre opinion exprimée ci-avant. Nous n'exprimons pas d'opinion sur des éléments de ces comptes annuels pris isolément.

Vérification du rapport de gestion et des autres documents adressés à l'associé unique

Nous avons également procédé, conformément aux normes d'exercice professionnel applicables en France, aux vérifications spécifiques prévues par les textes légaux et réglementaires.

Informations données dans le rapport de gestion et dans les autres documents sur la situation financière et les comptes annuels adressés à l'associé unique

Nous n'avons pas d'observation à formuler sur la sincérité et la concordance avec les comptes annuels des informations données dans le rapport de gestion du président arrêté le 9 mars 2020 et dans les autres documents sur la situation financière et les comptes annuels adressés à l'associé unique. S'agissant des événements survenus et des éléments connus postérieurement à la date d'arrêtés des comptes relatifs aux effets de la crise liée au Covid-19, la direction nous a indiqué qu'ils feront l'objet d'une communication à l'associé unique appelé à statuer sur les comptes.

Nous attestons de la sincérité et de la concordance avec les comptes annuels des informations relatives aux délais de paiement mentionnées à l'article D.441-4 du code de commerce.

Autres informations

En application de la loi, nous nous sommes assuré que les diverses informations relatives aux prises de participation et de contrôle et à l'identité des détenteurs du capital ou des droits de vote vous ont été communiquées dans le rapport de gestion.



CCF

Comptes Annuels

Exercice clos le

31 décembre 2019

Responsabilités de la direction et des personnes constituant le gouvernement d'entreprise relatives aux comptes annuels

Il appartient à la direction d'établir des comptes annuels présentant une image fidèle conformément aux règles et principes comptables français ainsi que de mettre en place le contrôle interne qu'elle estime nécessaire à l'établissement de comptes annuels ne comportant pas d'anomalies significatives, que celles-ci proviennent de fraudes ou résultent d'erreurs.

Lors de l'établissement des comptes annuels, il incombe à la direction d'évaluer la capacité de la société à poursuivre son exploitation, de présenter dans ces comptes, le cas échéant, les informations nécessaires relatives à la continuité d'exploitation et d'appliquer la convention comptable de continuité d'exploitation, sauf s'il est prévu de liquider la société ou de cesser son activité.

Les comptes annuels ont été arrêtés par le Président.

Responsabilités du commissaire aux comptes relatives à l'audit des comptes annuels

Il nous appartient d'établir un rapport sur les comptes annuels. Notre objectif est d'obtenir l'assurance raisonnable que les comptes annuels pris dans leur ensemble ne comportent pas d'anomalies significatives. L'assurance raisonnable correspond à un niveau élevé d'assurance, sans toutefois garantir qu'un audit réalisé conformément aux normes d'exercice professionnel permet de systématiquement détecter toute anomalie significative. Les anomalies peuvent provenir de fraudes ou résulter d'erreurs et sont considérées comme significatives lorsque l'on peut raisonnablement s'attendre à ce qu'elles puissent, prises individuellement ou en cumulé, influencer les décisions économiques que les utilisateurs des comptes prennent en se fondant sur ceux-ci.

Comme précisé par l'article L.823-10-1 du code de commerce, notre mission de certification des comptes ne consiste pas à garantir la viabilité ou la qualité de la gestion de votre société.

Dans le cadre d'un audit réalisé conformément aux normes d'exercice professionnel applicables en France, le commissaire aux comptes exerce son jugement professionnel tout au long de cet audit. En outre :

- il identifie et évalue les risques que les comptes annuels comportent des anomalies significatives, que celles-ci proviennent de fraudes ou résultent d'erreurs, définit et met en œuvre des procédures d'audit face à ces risques, et recueille des éléments qu'il estime suffisants et appropriés pour fonder son opinion. Le risque de non-détection d'une anomalie significative provenant d'une fraude est plus élevé que celui d'une anomalie significative résultant d'une erreur, car la fraude peut impliquer la collusion, la falsification, les omissions volontaires, les fausses déclarations ou le contournement du contrôle interne ;



CCF

Comptes Annuels

Exercice clos le


31 décembre 2019

- il prend connaissance du contrôle interne pertinent pour l'audit afin de définir des procédures d'audit appropriées en la circonstance, et non dans le but d'exprimer une opinion sur l'efficacité du contrôle interne ;
- il apprécie le caractère approprié des méthodes comptables retenues et le caractère raisonnable des estimations comptables faites par la direction, ainsi que les informations les concernant fournies dans les comptes annuels ;
- il apprécie le caractère approprié de l'application par la direction de la convention comptable de continuité d'exploitation et, selon les éléments collectés, l'existence ou non d'une incertitude significative liée à des événements ou à des circonstances susceptibles de mettre en cause la capacité de la société à poursuivre son exploitation. Cette appréciation s'appuie sur les éléments collectés jusqu'à la date de son rapport, étant toutefois rappelé que des circonstances ou événements ultérieurs pourraient mettre en cause la continuité d'exploitation. S'il conclut à l'existence d'une incertitude significative, il attire l'attention des lecteurs de son rapport sur les informations fournies dans les comptes annuels au sujet de cette incertitude ou, si ces informations ne sont pas fournies ou ne sont pas pertinentes, il formule une certification avec réserve ou un refus de certifier ;
- il apprécie la présentation d'ensemble des comptes annuels et évalue si les comptes annuels reflètent les opérations et événements sous-jacents de manière à en donner une image fidèle.

Fait à Courbevoie, le 27 avril 2020


Le Commissaire aux comptes

MAZARS



Jérôme de Pastors

MAZARS



Guillaume Machin

COMPTES ANNUELS AU 31/12/2019

Société CCF

Sis au 73 Rue Noël Pons 92737 NANTERRE Cedex



SOMMAIRE

COMPTES ANNUELS AU 31/12/2019.....	1
Bilan actif.....	4
Bilan passif.....	5
Compte de résultat.....	6
Compte de résultat (suite).....	7
ANNEXE AUX COMPTES ANNUELS.....	8
Évènements marquants de l'exercice.....	9
Principes comptables fondamentaux.....	9
Méthodes d'évaluation.....	9
Immobilisations incorporelles.....	9
Immobilisations corporelles.....	9
Participations et autres titres immobilisés.....	10
Créances immobilisées.....	10
Stocks.....	10
Créances et dettes.....	10
Provisions pour risques et charges.....	11
Rémunération des dirigeants.....	11
Avances aux dirigeants.....	11
Engagements hors bilan.....	11
Informations fiscales.....	12
Consolidation et intégration fiscale.....	12
Ventilation de l'impôt sur les bénéfices.....	12
Évaluations fiscales dérogatoires.....	12
Accroissement et allègement de la dette future d'impôt.....	13
Évènements post clôture.....	13
COMPLEMENT D'INFORMATIONS RELATIF AU BILAN.....	14
Immobilisations.....	15
Amortissements.....	17
Provisions.....	18
Créances et dettes.....	20
Capitaux propres.....	21
Tableau de variation des capitaux propres.....	22
Charges à payer.....	23
Produits à recevoir.....	24
Charges constatées d'avance.....	25



[Signature]

Produits constatés d'avance.....	26
Entreprises liées : éléments relevant de plusieurs postes du bilan.....	27
COMPLEMENT D'INFORMATIONS RELATIFS AU COMPTE DE RESULTAT.....	28
Ventilation du chiffre d'affaires.....	29
Honoraires des commissaires aux comptes.....	29
Transferts de charges.....	29
Produits et charges exceptionnelles.....	30
Entreprises liées : éléments relevant de plusieurs postes du compte de résultat.....	31
INFORMATIONS COMPLEMENTAIRES.....	32
Tableau des filiales et des participations.....	33



[Handwritten signature]

Bilan actif

BILAN-ACTIF	Exercice N			Exercice N-1
	Brut	Amortissements	Net	Net
Capital souscrit non appelé (I)				
Frais d'établissement				
Frais de développement	34 474	34 474		7
Concessions, brevets et droits similaires	523 454	520 054	3 400	11 415
Fonds commercial	1 960 989		1 960 989	1 960 989
Autres immobilisations incorporelles				
Avances sur immobilisations incorporelles				
TOTAL Immobilisations incorporelles	2 519 917	554 528	1 964 389	1 972 411
Terrains				
Constructions	109 878	92 372	17 506	21 350
Installations techniques, matériel	182 088	176 977	5 111	9 446
Autres immobilisations corporelles	1 871 526	1 228 900	642 626	558 973
Immobilisations en cours				
Avances et acomptes				
TOTAL Immobilisations corporelles	2 163 492	1 498 249	665 243	589 769
Participations selon la méthode de meq				
Autres participations				
Créances rattachées à des participations				
Autres titres immobilisés				
Prêts	32 515		32 515	29 365
Autres immobilisations financières	119 123		119 123	120 485
TOTAL Immobilisations financières	151 638		151 638	149 850
Matières premières, approvisionnements				
En cours de production de biens				
En cours de production de services				
Produits intermédiaires et finis				
Marchandises	6 264 823	294 515	5 970 309	5 579 363
TOTAL Stock	6 264 823	294 515	5 970 309	5 579 363
Avances et acomptes versés sur commandes				101 105
Clients et comptes rattachés	11 124 016	1 014 610	10 109 406	10 621 840
Autres créances	2 670 095		2 670 095	2 542 445
Capital souscrit et appelé, non versé				
TOTAL Créances	13 794 111	1 014 610	12 779 501	13 164 285
Valeurs mobilières de placement				
(dont actions propres:)				
Disponibilités	134 484		134 484	116 813
TOTAL Disponibilités	134 484		134 484	116 813
Charges constatées d'avance	97 306		97 306	555 229
Frais d'émission d'emprunt à étaler (IV)				
Primes de remboursement des obligations (V)				
Écarts de conversion actif (V)				2 248

Bilan passif

BILAN-PASSIF		Exercice N	Exercice N-1
Capital social ou individuel (dont versé : 2 662 550)		2 662 550	2 662 550
Primes d'émission, de fusion, d'apport,		3 044 797	3 044 797
Ecart de réévaluation (dont écart d'équivalence :)			
Réserve légale		266 255	266 255
Réserves statutaires ou contractuelles			
Réserves réglementées (dont réserve des prov. fluctuation des cours :)			
Autres réserves (dont réserve achat d'œuvres originales d'artistes :)		0	0
TOTAL Réserves		266 255	266 255
Report à nouveau		197 938	195 684
RÉSULTAT DE L'EXERCICE (bénéfice ou perte)		1 731 269	1 310 264
Subventions d'investissement			
Provisions réglementées		229 359	217 531
TOTAL CAPITAUX PROPRES (I)		5 126 911	4 572 987
Produit des émissions de titres participatifs			
Avances conditionnées			
TOTAL AUTRES FONDS PROPRES (II)			
Provisions pour risques		64 300	41 049
Provisions pour charges		555 907	503 262
TOTAL PROVISIONS POUR RISQUES ET CHARGES (III)		620 207	544 311
Emprunts obligataires convertibles			
Autres emprunts obligataires			
Emprunts et dettes auprès des établissements de crédit		2 239 183	3 155 627
Emprunts et dettes financières divers (dont emprunts participatifs :)			
TOTAL Dettes financières		2 239 183	3 155 627
Avances et acomptes reçus sur commandes en cours			
Dettes fournisseurs et comptes rattachés		6 432 392	6 737 656
Dettes fiscales et sociales		3 346 414	2 822 397
Dettes sur immobilisations et comptes rattachés			
Autres dettes		989 529	1 274 001
TOTAL Dettes d'exploitation		10 768 335	10 834 054
Produits constatés d'avance			
TOTAL DETTES (IV)		13 007 465	13 989 681
Ecart de conversion passif (V)		2 977	
TOTAL GÉNÉRAL - PASSIF (I + II + III + IV + V)		18 136 353	17 562 668

Compte de résultat

Compte de résultat	Exercice N			Exercice N-1
	France	Exportation	Total	
Ventes de marchandises	50 788 599	686 484	51 475 083	47 417 212
Production vendue biens				
Production vendue services	418 203	4 322	422 526	286 952
Production stockée				
Production immobilisée			4 024	
Subventions d'exploitation				
Reprises sur amortissements et provisions, transferts de charges			446 588	726 253
Autres produits				
Achats de marchandises (y compris droits de douane)			38 524 913	35 396 229
Variation de stock (marchandises)			-326 834	304 423
Achats de matières premières et autres approvisionnements (y compris droits de douane)				
Variation de stock (matières premières et approvisionnements)			19 116	
Autres achats et charges externes			4 334 746	3 942 850
Impôts, taxes et versements assimilés			372 201	361 482
Salaires et traitements			4 008 452	3 941 550
Charges sociales			1 704 323	1 677 962
	sur immobilisations	Dotations aux amortissements	145 397	152 021
Dotations d'exploitation		Dotations aux provisions		
		Sur actif circulant : dotations aux provisions	447 774	497 717
		Pour risques et charges : dotations aux provisions	52 645	1 532
Autres charges			3 985	39 077
RÉSULTAT D'EXPLOITATION			3 061 503	2 115 573
Bénéfice attribué ou perte transférée		(III)		
Perte supportée ou bénéfice transféré		(IV)		
Produits financiers de participations				
Produits des autres valeurs mobilières et créances de l'actif immobilisé				
Autres intérêts et produits assimilés				
Reprises sur provisions et transferts de charges			2 248	13
Différences positives de change			3 491	27 264
Produits nets sur cessions de valeurs mobilières de placement				
Dotations financières aux amortissements et provisions				2 248
Intérêts et charges assimilées			67 669	88 060
Différences négatives de change			40 046	26 353
Charges nettes sur cessions de valeurs mobilières de placement				
RÉSULTAT FINANCIER (V - VI)			-101 975	-89 383
RÉSULTAT COURANT AVANT IMPÔTS (I-II+III-IV+V-VI)			2 959 528	2 026 190

Compte de résultat (suite)

Compte de résultat (suite)	Exercice N	Exercice N-1
Produits exceptionnels sur opérations de gestion	73 350	154 850
Produits exceptionnels sur opérations en capital		
Reprises sur provisions et transferts de charges	30 543	26 142
TOTAL DES PRODUITS EXCEPTIONNELS (VII)	103 893	180 992
Charges exceptionnelles sur opérations de gestion	7 614	7 533
Charges exceptionnelles sur opérations en capital		
Dotations exceptionnelles aux amortissements et provisions	67 869	49 019
TOTAL DES CHARGES EXCEPTIONNELLES (VIII)	75 483	56 552
RÉSULTAT EXCEPTIONNEL (VII - VIII)	28 410	124 439
Participation des salariés aux résultats de l'entreprise (IX)	361 114	216 105
Impôts sur les bénéfices (X)	895 555	624 260
TOTAL DES PRODUITS (I + II + III + IV + V + VI + VII - VIII - IX - X)	12 827 999	12 827 999
TOTAL DES CHARGES (II + III + IV + V + VI + VII + VIII + IX + X)	11 114 730	11 517 059
BÉNÉFICE OU PERTE (total des produits - total des charges)	1 713 269	1 310 264

ANNEXE AUX COMPTES ANNUELS
Société CCF



A handwritten signature in black ink, appearing to be 'W. W.', is written over a horizontal line.

Évènements marquants de l'exercice

Aucun évènement marquant n'est intervenu au cours de l'exercice.

Principes comptables fondamentaux

Les comptes annuels de l'exercice clos le 31/12/2019 ont été arrêtés :

- Conformément à la réglementation française en vigueur, à savoir Code de Commerce et du Plan Comptable Général actualisé par les différents règlements ANC, et notamment le règlement ANC n°2014-03 du 5/06/2014,
- dans le respect du principe de prudence et d'indépendance des exercices et en présumant de la continuité d'exploitation.

L'évaluation des éléments inscrits en comptabilité a été pratiquée par référence à la méthode dite des coûts historiques.

Les méthodes d'évaluation retenues pour cet exercice n'ont pas été modifiées par rapport à l'exercice précédent.

L'exercice clos le 31/12/2019 a eu une durée de 12 mois comme l'exercice précédent.

Méthodes d'évaluation

Immobilisations incorporelles

Les immobilisations incorporelles comprennent essentiellement :

- Des fonds de commerce correspondant à la valeur historique des agences acquises ou à des malis techniques dégagés sur les sociétés absorbées lors des opérations des fusions ou assimilés.
- Les fonds commerciaux, conformément à l'article 214-3 du nouveau plan comptable général, sont présumés avoir une durée d'utilisation non limitée et font l'objet d'un test systématique annuel de dépréciation imposé par l'article 214-15 du plan comptable général. Ils sont dépréciés lorsque leur valeur d'utilité devient inférieure à leur valeur comptable.
- Des logiciels acquis ou développés en interne.
Les amortissements sur les logiciels sont calculés sur une période de 3 ans en mode linéaire.

Immobilisations corporelles

La valeur brute des immobilisations corporelles correspond à la valeur d'entrée dans le patrimoine.

Les immobilisations corporelles sont comptabilisées conformément aux règlements :

- ANC 2014-03 du 05/06/2014 relatif à la définition, comptabilisation et évaluation des actifs
- et CRC 2002-10 du 12/12/2002 relatifs à l'amortissement et à la dépréciation des actifs.

Les amortissements des immobilisations corporelles sont calculés suivants le mode linéaire, en fonction de la durée d'utilisation estimée des différentes catégories d'immobilisations.

Par ailleurs, un amortissement dégressif est appliqué lorsque la réglementation fiscale en vigueur le permet.

Nature d'immobilisations	Mode d'amortissement	Durée d'amortissement
Constructions	Linéaire	de 5 à 10 ans
Installations et agencements	Linéaire	de 5 à 10 ans
Matériel et outillage	Linéaire	de 5 à 10 ans
Matériel de bureau et informatique	Linéaire	de 3 à 5 ans
Matériel de transport	Linéaire	de 3 à 5 ans

Participations et autres titres immobilisés

Ils sont évalués à leur prix d'acquisition à l'exclusion des frais engagés pour ce faire.

Lorsque la valeur d'inventaire des titres de participation est inférieure à la valeur brute, une provision pour dépréciation est constituée pour le montant de la différence.

A la clôture de l'exercice, la valeur d'inventaire des titres de participations correspond à leur valeur d'utilité. Cette valeur est appréciée notamment en fonction de l'actif net comptable des filiales à la date de clôture ainsi que des perspectives d'activité et de rentabilité.

Créances immobilisées

Les prêts, dépôts et autres créances immobilisées ont été évalués à leur valeur nominale.

Une dépréciation est pratiquée lorsque la valeur d'inventaire est inférieure à la valeur comptable.

Stocks

Les marchandises sont évaluées au coût d'achat moyen pondéré après chaque entrée. La valeur des stocks inscrite au bilan intègre aussi les remises liées aux achats, ainsi que les frais accessoires.

Les marchandises font éventuellement l'objet d'une dépréciation, calculée au cas par cas, pour tenir compte de l'obsolescence technique, des modifications de normes, des spécifications des fabricants, de l'état physique et de la rotation des matériels.

Créances et dettes

Les créances et dettes sont évaluées à leur valeur nominale.

Les créances sont éventuellement dépréciées pour tenir compte des difficultés de recouvrement auxquelles elles sont susceptibles de donner lieu et en considération de la situation du débiteur ou de l'évolution des procédures de recouvrement en cours.

Le chiffre d'affaires est constitué essentiellement par les ventes de marchandises.

Il est comptabilisé lors du transfert de propriété des biens qui correspond en pratique à la livraison.

Provisions pour risques et charges

Des provisions pour risques et charges sont constituées en vue de faire face à des pertes ou charges nettement précisées et que des événements en cours rendent probables. Les provisions pour risques et charges sont évaluées pour leur montant correspondant à la meilleure estimation de sortie de ressources à l'extinction de l'obligation.

Les engagements de retraite sont évalués selon la méthode des unités de crédit projetées, sur la base de la formule d'acquisition des droits prévue par chaque régime. Ce calcul des engagements tient compte notamment de l'ancienneté, de l'espérance de vie, d'un taux d'augmentation des salaires, d'un taux de rotation des salariés et d'un taux d'actualisation.

Autres informations

Rémunération des dirigeants

Cette information pourrait avoir pour effet de faire état directement ou indirectement des salaires individualisés. Elle n'est pas publiée.

Avances aux dirigeants

Conformément à l'article L227-12 du code de commerce, aucune avance ou crédit n'a été alloué aux dirigeants de la société.

Engagements hors bilan

Par nature les engagements donnés

- Caution bancaire CIC : 2 134 €
- Caution bancaire BNP PARIBAS : 95 799 €

Ventilation de l'effectif moyen

Effectif	Effectif moyen salarié		Effectif moyen mis à la disposition de l'entreprise		Effectif moyen global	
	N	N-1	N	N-1	N	N-1
Direction			1	1	1	1
Ingénieurs et Cadres	33	36			33	36
Agents de maîtrise	48	43			48	43
Employés et techniciens	19	18			19	18
Ouvriers						
Autres						
	100	97	1	1	101	98

L'effectif moyen du personnel est de 100.

Informations fiscales

Consolidation et intégration fiscale

Les comptes annuels de 2019 sont inclus dans les comptes consolidés établis par la société Sonepar (SIREN : 585580202) domiciliée 25 rue d'Astorg 75008 PARIS.

Une convention d'intégration fiscale a été mise en place dans le cadre de l'article 223 A du code général des impôts.

La tête de groupe est la société Sonepar.

En conséquence, la société Sonepar s'est constituée seule redevable de l'impôt sur les sociétés dû par le Groupe formé par elle-même et ses filiales.

La société CCF constate, au titre de chaque exercice, l'impôt sur les sociétés et les contributions additionnelles qu'elle aurait dû verser si elle avait été imposée séparément.

Ventilation de l'impôt sur les bénéfices

	Résultat courant	Résultat exceptionnel (et participation)	Net
Résultat avant impôts	2 959 528	-332 704	2 626 824
Impôts : - au taux de 28%	140 000		140 000
Impôts : - au taux de 31%	755 555		755 555
- sur PVL			
Résultat après impôts	2 063 973	-332 704	1 731 269

Évaluations fiscales dérogatoires

Libellé	Montants
Résultat de l'exercice	1 731 269
Impôt sur les bénéfices	895 555
Résultat avant impôt	2 626 824
Variation des provisions règlementées	-11 827
Résultat hors évaluations fiscales dérogatoires	2 614 997

Accroissement et allègement de la dette future d'impôt

Libellé	31/12/2019	31/12/2018
Bases d'accroissement de la dette future d'impôt		
Provisions règlementées	229 359	217 531
Subventions d'investissement		
Écart d'évaluation négatif des titres d'O.P.V.C.M		
Écart de conversion Actif		2 248
Autres charges déduites d'avance		
Plus values à long terme en sursis d'imposition		
Total bases d'accroissement de la dette future d'impôt	229 359	219 780
Total passif d'impôt futur	73 448	75 677
Bases d'allègement de la dette future d'impôt		
Amortissements des logiciels		
Pertes potentielles sur contrat à long terme		
Provisions pour retraites et obligations similaires	555 907	503 262
Autres risques et charges provisionnés		
Autres charges à payer		
Participation		
Contribution sociale de solidarité		
Écart d'évaluation positif des titres d'O.P.V.C.M		
Écart de conversion Passif	2 977	
Autres produits taxés d'avance		
Déficits reportables fiscalement		
Total bases d'allègement de la dette future d'impôt	558 884	503 262
Total actif d'impôt futur	178 971	173 290
Situation nette	105 524	97 613
Participation des salariés		

(1) Taux d'impôt :	32,02 %	34,43 %
Dont taux normal d'impôt sur les sociétés :	31,00 %	33,33 %
Contribution sociale sur l'impôt :	3,30 %	3,30 %

Évènements post clôture

Aucun évènement n'est intervenu depuis la clôture de l'exercice ayant une incidence sur les comptes arrêtés au 31/12/2019.

COMPLEMENT D'INFORMATIONS RELATIF AU BILAN

14 / 33



Immobilisations

Cadre A	IMMOBILISATIONS	Valeur brute au début de l'exercice	Augmentations		
			Réévaluation	Acqu. et apports	
	Frais d'établissement et de développement (I)	34 474			
	Autres postes d'immobilisations incorporelles (II)	2 484 443			
	Terrains				
	Constructions				
	Sur sol propre				
	Sur sol d'autrui				
	Installations générales, agencements et aménagements des constructions	109 878			
	Installations techniques, matériel et outillage industriels	180 200		1 888	
	Autres immobilisations corporelles				
	Installations générales, agencements, aménagements divers	1 330 157		178 700	
	Matériel de transport	15 238			
	Matériel de bureau et mobilier informatique	315 170		32 261	
	Emballages récupérables et divers				
	Immobilisations corporelles en cours				
	Avances et acomptes				
	TOTAL (III)	1 508 857		218 849	
	Participations évaluées par mise en équivalence				
	Autres participations				
	Autres titres immobilisés				
	Prêts et autres immobilisations financières	149 850		3 576	
	TOTAL (IV)	149 850		3 576	
	TOTAL GÉNÉRAL (I + II + III + IV)	4 639 405		218 825	
Cadre B	IMMOBILISATIONS	Diminutions		Valeur brute à la fin de l'exercice	Réévaluation Valeur d'origine
		Virement	Cession		
	Frais d'établissement et de développement (I)			34 474	
	Autres postes d'immobilisations incorporelles (II)			2 484 443	
	Terrains				
	Constructions				
	Sur sol propre				
	Sur sol d'autrui				
	Installations générales, agencements et aménagements des constructions			109 878	
	Installations techniques, matériel et outillage industriels			182 088	
	Autres immobilisations corporelles				
	Installations générales, agencements, aménagements divers			1 508 857	
	Matériel de transport			15 238	
	Matériel de bureau et mobilier informatique			347 431	
	Emballages récupérables et divers				
	Immobilisations corporelles en cours				
	Avances et acomptes				
	TOTAL (III)			4 639 405	
	Participations évaluées par mise en équivalence				
	Autres participations				
	Autres titres immobilisés				
	Prêts et autres immobilisations financières		1 788	151 638	
	TOTAL (IV)		1 788	151 638	
	TOTAL GÉNÉRAL (I + II + III + IV)		1 788	4 839 043	

Les fonds de commerce sont constitués de

- Malis techniques pour une valeur nette 1 282 674€
- Fonds de commerce acquis 1 960 988€



Amortissements

Cadre A		SITUATION ET MOUVEMENTS DES AMORTISSEMENTS DE L'EXERCICE					
Immobilisations amortissables		Début d'exercice	Augment.	Diminutions	Fin de l'exercice		
Frais d'établissement et de développement	(I)	34 467	7		34 474		
Autres postes d'immobilisations incorporelles	(II)	512 039	8 015		520 054		
Terrains							
Constructions	Sur sol propre						
	Sur sol d'autrui						
Installations générales, agencements		88 528	3 844		92 372		
Installations techniques, matériels et outillages		170 755	6 222		176 977		
Autres immobilisations corporelles	Installations générales, agencements divers	803 978	111 111		915 089		
	Matériel de transport	15 238			15 238		
	Matériel de bureau, informatique et mobilier	282 376	16 198		298 573		
	Emballages récupérables et divers						
TOTAL AMORTISSEMENTS INCORPORELLES (III)		1 369 574	127 376		1 496 950		
TOTAL GÉNÉRAL (I + II + III)		1 902 376	145 237		2 047 613		
Cadre B		VENTILATION DES MOUVEMENTS AFFECTANT LA PROVISION POUR AMORTISSEMENTS DEROGATOIRES					
Immos	Différentiel de durée	DOTATIONS			REPRISES		Fin de l'exercice
		Mode dégressif	Amort fiscal exceptionnel	Différentiel de durée	Mode dégressif	Amort fiscal exceptionnel	
Frais étab.							
Autres							
Terrains							
Constructions :							
sol propre							
sol autrui							
install.							
Autres immobilisations :							
Inst. techn.							
Inst gén.							
M.Transport							
Mat bureau.							
Emball.							
Acquis. de titres							
TOTAL							
Cadre C		Charges réparties sur plusieurs exercices					
		Début de l'exercice	Augment.	Diminutions	Fin de l'exercice		
Frais d'émission d'emprunt à étaler							
Primes de remboursement des obligations							

Provisions

Nature des provisions	Début de l'exercice	Dotations	Reprises	Fin de l'exercice
Provisions gisements miniers et pétroliers				
Provisions investissements				
Provisions pour hausse des prix	217 531	42 370	30 543	229 359
Amortissements dérogatoires				
- Dont majorations exceptionnelles de 30%				
Provisions implantation étranger avant 1.1.1992				
Provisions implantation étranger après 1.1.1992				
Provisions pour prêts d'installation				
Autres provisions réglementées				
Provisions pour litige				
Provisions pour garantie				
Provisions pour pertes sur marchés à terme	38 801	25 499		64 300
Provisions pour amendes et pénalités				
Provisions pour pertes de change	2 248		2 248	
Provisions pour pensions	503 262	52 645		555 907
Provisions pour impôts				
Provisions pour renouvellement des immobilisations				
Provisions pour gros entretien				
Provisions pour charges soc et fisc sur congés à payer				
Autres provisions pour risques et charges				
Provisions sur immobilisations incorporelles				
Provisions sur immobilisations corporelles				
Provisions sur titres mis en équivalence				
Provisions sur titres de participation				
Provisions sur autres immos financières				
Provisions sur stocks	377 743	294 515	377 743	294 515
Provisions sur comptes clients	923 308	153 260	61 958	1 014 610
Autres provisions pour dépréciations				
Dont dotations et reprises d'exploitation		500 419	439 701	
Dont dotations et reprises financières			2 248	
Dont dotations et reprises exceptionnelles		67 869	30 543	
dépréciations des titres mis en équivalence				

Les reprises de provisions pour risques et charges s'élèvent à 2 248 €, dont 2 248 € utilisés et 0 € non utilisés.

Les hypothèses retenues pour le calcul de la provision pour pensions sont les suivantes :

- taux de croissance des salaires = 2 %
- âge de départ à la retraite = 65 ans pour les cadres et de 62 ans pour les non-cadres
- taux de mortalité = table de survie INSEE (par sexe) de 2000 et 2002
- taux moyen de rotation du personnel = 4,83 % (variant selon la tranche d'âge entre 0 % et 12,86 %)
- taux d'actualisation = 0,75 %

Les provisions règlementées sont constituées de :

- la provision pour hausse de prix pour un montant de 42 370€
- l'amortissement dérogatoire 30 543€



Créances et dettes

Cadre A		Etat des créances	Montant brut	A un an au plus	A plus d'un an	
Créances rattachées à des participations						
Prêts			32 515	32 515		
Autres immobilisations financières			119 123	119 123		
Clients douteux ou litigieux			1 204 514	1 204 514		
Autres créances clients			9 919 502	9 919 502		
Créances représentatives de titres prêtés						
Personnel et comptes rattachés			6 359	6 359		
Sécurité sociale et autres organismes sociaux			11 470	11 470		
Etat et autres collectivités publiques						
Impôts sur les bénéfices			89 430	89 430		
Taxe sur la valeur ajoutée			407 602	407 602		
Autres impôts						
Etat - divers						
Groupes et associés			841 508	841 508		
Débiteurs divers			1 313 727	1 313 727		
Charges constatées d'avance			97 306	97 306		
Prêts accordés en cours d'exercice						
Remboursements obtenus en cours d'exercice						
Prêts et avances consentis aux associés						
Cadre B		Etat des dettes	Montant brut	A un an au plus	A plus d'un an et - de cinq ans	A plus de cinq ans
Emprunts obligataires convertibles						
Autres emprunts obligataires						
Emprunts auprès des établissements de crédits moins de 1 an à l'origine			2 239 183	2 239 183		
Emprunts auprès des établissements de crédits plus de 1 an à l'origine						
Emprunts et dettes financières divers						
Fournisseurs et comptes rattachés			6 432 392	6 432 392		
Personnel et comptes rattachés			1 094 465	1 094 465		
Sécurité sociale et autres organismes sociaux			703 615	703 615		
Etat et autres collectivités publiques						
Impôts sur les bénéfices			895 555	895 555		
Taxe sur la valeur ajoutée			545 547	545 547		
Obligations cautionnées						
Autres impôts			107 231	107 231		
Dettes sur immobilisations et comptes rattachés						
Groupes et associés						
Autres dettes			989 529	989 529		
Dette représentative de titres empruntés						
Produits constatés d'avance						
Emprunts souscrits en cours d'exercice				Emprunts auprès des associés		
Emprunts remboursés en cours d'exercice				personnes physiques		

Le montant des effets à payer est de 5 505,81 € et le montant des effets à recevoir est de 1 914 285,97 (dont 0€ ont été remis à l'encaissement)

Tableau de variation des capitaux propres

CAPITAUX PROPRES	Ouverture	Augment.	Diminut.	Distribut. dividendes	Affectation du résultat N-1	Apports et fusions	Clôture
Capital social ou individuel	2 662 550						2 662 550
Primes d'émission, de fusion, d'apport,	3 044 797						3 044 797
Ecart de réévaluation							
Réserve légale	266 255						266 255
Réserves statutaires ou contractuelles							
Réserves réglementées							
Autres réserves	0						0
Report à nouveau	195 684			1 308 010	1 310 264		197 938
Résultat de l'exercice	1 310 264	1 731 268	1 310 264				1 731 268
Subventions d'investissement							
Provisions réglementées	217 531	42 370	30 542				229 359

Charges à payer

Charges à payer	Montant
Fournisseurs marchandises FNP	2 071 784
FRS - Frais généraux - FNP	6 032
Provision congés payés	345 799
Dettes participation salariés	361 114
Note de Frais	17 651
Dettes salaires et primes	369 408
Charges sociales sur congé A	142 461
Charges sociales à payer	64 133
Comite entreprise	28 571
Etat - Charges à payer	85 587

Produits à recevoir

Produits à recevoir	Montant
Provision RFA annee N	848 954
Provision RFA annee N-1	140 214



Produits constatés d'avance

Néant



A handwritten signature in black ink, appearing to be "W. S. S.", is written over a horizontal line.

Entreprises liées : éléments relevant de plusieurs postes du bilan

	Montant concernant les entreprises		31/12/2019
	liées	avec un lien de participation	Dettes/créances représ. par effets de commerce
Avances et acomptes versés sur immobilisations			
Incorporelles			
Corporelles			
Immobilisations financières			
Participations			
Créances rattachées à des participations			
Prêts			
Autres titres immobilisés			
Autres immobilisations financières			
Créances			
Fournisseurs : avances et acomptes versés			
Créances clients et comptes rattachés			
Autres créances			
Capital souscrit appelé non versé			
Disponibilités			
Comptes courants financiers			
Dettes financières diverses			
Dettes rattachées à des participations			
Emprunts et dettes financières divers			
Comptes courants financiers			
Clients : avances et acomptes reçus			
Dettes fournisseurs			
Dettes sur immobilisations			
Autres dettes			

COMPLEMENT D'INFORMATIONS RELATIFS AU COMPTE DE RESULTAT

28 / 33



A handwritten signature in black ink, appearing to be "W. S. S.", is written over a horizontal line.

Ventilation du chiffre d'affaires

Ventilation du chiffre d'affaires	Exercice N	Exercice N-1	Variation
Répartition par secteur d'activité			
Ventes de marchandises	51 475 083	47 417 212	9%
Production vendue biens			%
Production vendue services	422 526	286 952	47%
Répartition par marché géographique			
Chiffres d'affaires nets-France	51 206 802	47 023 581	9%
Chiffres d'affaires nets-Export	690 807	680 583	2%
Chiffres d'affaires nets	51 897 609	47 704 164	9%

Honoraires des commissaires aux comptes

	CAC 1	CAC 2
Au titre de la mission de contrôle légal des comptes	33031	
Au titre des conseils et prestations de services entrant dans les diligences directement liées à la mission de contrôle légal		
Honoraires totaux	33 031	

Transferts de charges

Transferts de charges	Exploitation
Transferts de charges d'exploitation	6 888
Transferts de charges financières	
Transferts de charges exceptionnelles	
Total	6 888

Produits et charges exceptionnelles

Libellé	Charges exceptionnelles	Produits exceptionnels
Penalités de marché	40	
Amendes	1 500	
charges sur exercices antérieures	6 074	
Avoirs clients plus de 5 ans		60 787
Pénalités perçues		1 447
Ecart de lettrage		4 750
Provisions exercices antérieures		6 366
Provision pour hausse des prix	42 370	30 543
Provisions stocks Options	25 499	

Entreprises liées : éléments relevant de plusieurs postes du compte de résultat

Montant concernant les entreprises		31/12/2019
	liées	avec un lien de participation
Produits (à détailler)		
Néant		
Charges (à détailler)		
Néant		



[Handwritten signature]

INFORMATIONS COMPLEMENTAIRES

32 / 33



A handwritten signature in black ink, appearing to be "W. W. W.", written over a horizontal line.

Tableau des filiales et des participations

Filiales et participations	Capital (4)	Réserves et report à nouveau avant affectations (4)	Quote-part du capital détenu	Valeurs comptables des titres détenus		Prêts et avances consentis non encore remboursés	Cautions et avais donnés par la société	Chiffre d'affaires hors taxe du dernier exercice écoulé	Résultat du dernier exercice clos	Dividendes encaissés par la société en cours d'exercice
				Brute	Nette					
Filiales (plus de 50% de votes ou de droits pour la société)										
Néant										
Participations (10 à 50% du capital)										
Néant										
Filiales françaises (ensemble) Filiales étrangères (ensemble) (3) Participations dans des sociétés françaises Participation dans des sociétés étrangères										

(1) Dont la valeur d'inventaire excède un certain pourcentage (déterminé par la réglementation) du capital de la société astreinte à la publication. Lorsque la société a annexé à son bilan, un bilan des comptes consolidés conformément à la réglementation, cette société ne donne des renseignements que globalement (§ 8) en distinguant (a) filiales françaises (ensemble) et (b) filiales étrangères (ensemble).
 (2) Pour chaque filiale et entité avec laquelle la société a un lien de participation indiquer la dénomination et le siège social.
 (3) Les filiales et participations étrangères qui, par suite d'une dérogation, ne seraient pas inscrites au § A sont inscrites sous ces rubriques.
 (4) Dans la monnaie locale d'opération.



[Signature]

CCF

Société par actions simplifiée au capital de 2.662.550 euros
Siège social : 73 rue Noël Pons – 92737 NANTERRE (France)
Nanterre RCS 300 573 193

EXTRAIT DU PROCES-VERBAL DES DELIBERATIONS DE L'ASSOCIE UNIQUE EN DATE DU 14 MAI 2020

L'an deux mil vingt, le 14 mai,

M. Benoît PEDOUSSAUT, Président de CCF, société par actions simplifiée au capital de 2.662.550 euros, et représentant légal de SONEPAR FRANCE SAS, Associé détenant la totalité des 5.170 actions de la Société, a par le présent acte, délibéré sur l'ordre du jour suivant, qui lui a été transmis le 27 avril 2020 :

- Approbation des comptes et opérations de l'exercice clos le 31 décembre 2019,
- Quitus au Président pour l'exercice 2019,
- Affectation du résultat de l'exercice clos le 31 décembre 2019,
- Approbation des conventions visées à l'article L. 227-10 du Code de Commerce,
- Pouvoirs pour l'accomplissement des formalités.

Le Président a désigné M. Slimane OUSSAIDI en qualité de Secrétaire.

Au vu du bulletin de vote dûment retourné, il a été délibéré comme suit :

Première résolution

L'Associé unique, après avoir pris connaissance du rapport du Président et du rapport général du Commissaire aux Comptes sur les comptes annuels, approuve les comptes de l'exercice clos le 31 décembre 2019, tels qu'ils lui ont été présentés, ainsi que les opérations traduites dans ces comptes ou résumées dans ces rapports, et se soldant par un résultat bénéficiaire de 1 731 269 euros.

Il approuve également les dépenses effectuées au cours de l'exercice écoulé ayant trait aux opérations visées à l'article 39-4 du Code Général des Impôts pour un montant global de 59 604 euros.

Cette résolution est adoptée.

(...)

Troisième résolution

L'Associé unique, sur proposition du Président, décide d'affecter le résultat de l'exercice clos le 31 décembre 2019 comme suit :

Bénéfice de l'exercice	1 731 269 Euros
Report à nouveau antérieur	197 938 Euros
<hr/>	
Le solde	1 929 207 Euros
- Dotation à la réserve légale	0 Euros
<hr/>	
Résultat distribuable	1 929 207 Euros
- report à nouveau	1 929 207 Euros

Il est précisé que les sommes distribuées à titre de dividendes bruts, au titre des trois précédents exercices, ont été les suivants

Exercice 2018	253,00 € / action
Exercice 2017	200,00 € / action
Exercice 2016	180,00 € / action

Cette résolution est adoptée.

(...)


Cinquième résolution

L'Associé unique donne tous pouvoirs au porteur de copies ou d'extraits du présent procès-verbal pour remplir toutes formalités de droit.

Cette résolution est adoptée.

(...)

Extrait certifié conforme, en un (1) exemplaire, pour faire valoir ce que de droit.



Benoit PEDOUSSAUT
Président



GREFFE DU TRIBUNAL DE COMMERCE
DE NANTERRE
4 rue Pablo Neruda

92020 NANTERRE Cedex

Nanterre, le 9 juillet 2020

Madame, Monsieur,

Nous vous prions de bien vouloir trouver ci-joints, les documents nécessaires au dépôt des comptes de notre société CCF, soit :

- > Extrait du procès-verbal des délibérations de l'associé unique,
- > Rapport général du Commissaire aux comptes,
- > Etats financiers,
- > Chèque de 45,80 € à l'ordre du Greffe du Tribunal de Commerce.

Nous vous remercions de bien vouloir nous adresser une attestation de dépôt à l'adresse suivante :

CCF c/o Sonepar Ouest
Mme Véronique Pibo
ZI Sud – 60 bd Pierre Lefauchaux
CS 52901
72029 LE MANS Cedex 2

Nous vous prions d'agréer, Madame, Monsieur, l'expression de nos sentiments distingués.

Véronique Pibo
T. 02 43 61 26 84

CCF - Siège social, 73 rue Noël Pons, 92737 Nanterre Cedex, France
SAS au capital de 2 662 550 € - RC Nanterre 300 573 193 – tel +33 (0) 1 41 91 60 60

