

# Výroční zpráva za rok 2021 společnosti Bohemia Interactive Simulations k.s.

## Všeobecné informace

Společnost Bohemia Interactive Simulations k.s. (dále „Společnost“) se sídlem Pernerova 691/42, Karlín, 186 00 Praha 8, IČO: 284 76 506 byla zapsána do obchodního rejstříku dne 22. října 2008. K 31. prosinci 2021 společnost zaměstnávala celkem 163 zaměstnanců. Společnost se zabývá vývojem především virtuálního bojového simulátoru „VBS“ (Virtual Battlespace).

## Minulý vývoj a předpokládaný budoucí vývoj činnosti Společnosti

Společnost úspěšně prošla rokem 2021, který byl i nadále ovlivněn koronavirovou krizí, a pokračuje v rozšiřování klientské báze a portfolia produktů – a to zejména dalším rozvojem a vylepšením nové verze simulačního prostředí VBS4 a jeho podpůrného systému VBS Blue, na který postupně přecházejí další a další zákazníci.

Obdobně jako v předchozích letech společnost vyčlenila z vlastních zdrojů prostředky, které umožnily společnosti dále investovat do vývoje jejích produktů. Objem těchto prostředků byl menší než v předchozích letech, protože větší část vývojových kapacit byla naplněna projekty financovanými přímo zákazníky.

Mezi významné zákaznické smlouvy v tomto roce patřil prodej licencí a zákaznické podpory holandské a finské armádě.

Společnost očekává pokračující růst v budoucích letech, protože rozvíjí své portfolio, obchodní aktivity na nových trzích a rozšiřuje své prodeje na nové i stávající zákazníky. K tomu by měl výrazně pomoci fakt, že celá skupina Bohemia Interactive Simulations přešla v roce 2022 pod nového majitele společnost BAE Systems, která patří mezi nejvýznamnější celosvětové dodavatele v obranném průmyslu.

## Výdaje na činnost v oblasti výzkumu a vývoje

Společnost Bohemia Interactive Simulations k.s. neustále vyvíjí a zdokonaluje svůj hlavní produkt VBS, viz. výše zmíněný pokračující vývoj poslední verze VBS4. Kromě vývoje jádra VBS Společnost pokračuje ve vývoji i dalších navazujících či podpůrných produktů, které zahrnují například technologii „VBS Blue“. Společnost se také podílí na vývoji nové generace systému virtuálního bojového výcviku pro americkou armádu TSS/TMT (Training Simulation Software/Training Management Tools), který využívá a integruje produkty VBS4, VBS Blue IG and VBS World Server. Výdaje na výzkum a vývoj tvoří především mzdové náklady na produktové vývojáře.

## Pobočka nebo jiná část obchodního závodu v zahraničí

Společnost v roce 2018 založila na Slovensku svou organizační složku:  
Bohemia Interactive Simulations k.s. - organizační složka, IČO: 52 091 031, zapísaná v obchodnom registri Okresného súdu Košice I, oddiel Po, vložka č. 1895/V

## **Aktivity v oblasti životního prostředí**

Společnost je šetrná k životnímu prostředí.

## **Pracovně právní vztahy**

Ve společnosti jsou dodržována veškerá zákonná ustanovení v oblasti pracovně právních vztahů.

## **Zpráva nezávislého auditora o ověření výroční zprávy a účetní závěrka za období 2021**

Zpráva nezávislého auditora o ověření výroční zprávy včetně účetní závěrky za období 2021 je přílohou k této Výroční zprávě.

## **Další skutečnosti**

Společnost nadále pokračuje ve své činnosti v souladu s výše uvedenými předpoklady.

## **COVID-19**

Výsledky roku končícího 31. prosince 2021 byly i nadále negativně ovlivněny dopadem celosvětové pandemie COVID-19. I když nadále přetrvává ekonomická nejistota, společnost se domnívá, že vzhledem k opatřením, která přijala již v roce 2020 s ohledem na pandemii a skutečnosti, že její hlavní zákazníci byli pandemií zasaženi méně než jiné organizace, podstatně zmírnila dopad COVID-19 na své podnikání a hospodářský výsledek.

K datu sestavení této účetní závěrky část zaměstnanců nadále pokračuje v práci z domova, ale společnost očekává v průběhu roku 2022 návrat k běžnému fungování.

## **Následné události**

Ke dni 4. březnu 2022 se novým majitelem celé skupiny Bohemia Interactive Simulations stala významná nadnárodní skupina BAE Systems, která je celosvětově jedním z největších dodavatelů působících v oblasti obranného průmyslu. K akvizici došlo prostřednictvím americké pobočky společnosti BAE Systems, Inc.

Ke dni 21.2.2022 byla skončena likvidace a z obchodního rejstříku byla vymazána společnost HHL Czech, s.r.o. v likvidaci, Vltavská 3101/24, Smíchov, 150 00 Praha 5, ve které Společnost vlastnila Společnost 0,001% podíl.

Společnost vyhodnotila dopad současné situace na Ukrajině na její obchodní činnost. Společnost nemá významné obchodní vztahy s firmami z Ukrajiny, Ruska ani Běloruska, a tudíž nepředpokládá, že bude mít současná situace na Ukrajině výrazný přímý dopad na podnikání společnosti.

K datu sestavení výroční zprávy nejsou vedení společnosti známy žádné další významné následné události, které by měly vliv na výroční zprávu za rok 2021.

Osoba odpovědná za sestavení výroční zprávy čestně prohlašuje, že údaje uvedené ve výroční zprávě odpovídají skutečnosti.

V Praze, 20. září 2022



EVU Czech, s.r.o.

Stephen John Grist

Komplementář



EVU Czech, s.r.o.

David Scott Howat

Komplementář

**Zpráva jednatele společnosti  
Bohemia Interactive Simulations k.s.  
o vztazích mezi ovládající a ovládanou osobou a ostatními osobami  
ovládanými stejnou ovládající osobou**

ve smyslu ust. § 82 a násl.  
zákona č. 90/2012 Sb., zákon o obchodních společnostech a družstvech, v platném znění,  
vypracovaná za účetní období roku 2021  
(dále jen „**Rozhodné období**“)

Ovládaná osoba: Bohemia Interactive Simulations k.s. („**BIS**“)  
IČO: 284 76 506  
Pernerova 691/42, Karlín  
186 00 Praha 8

Ovládající osoby: EVU Czech, s.r.o. („**EVU Czech**“)  
IČO: 243 08 854  
Pernerova 691/42, Karlín  
186 00 Praha 8

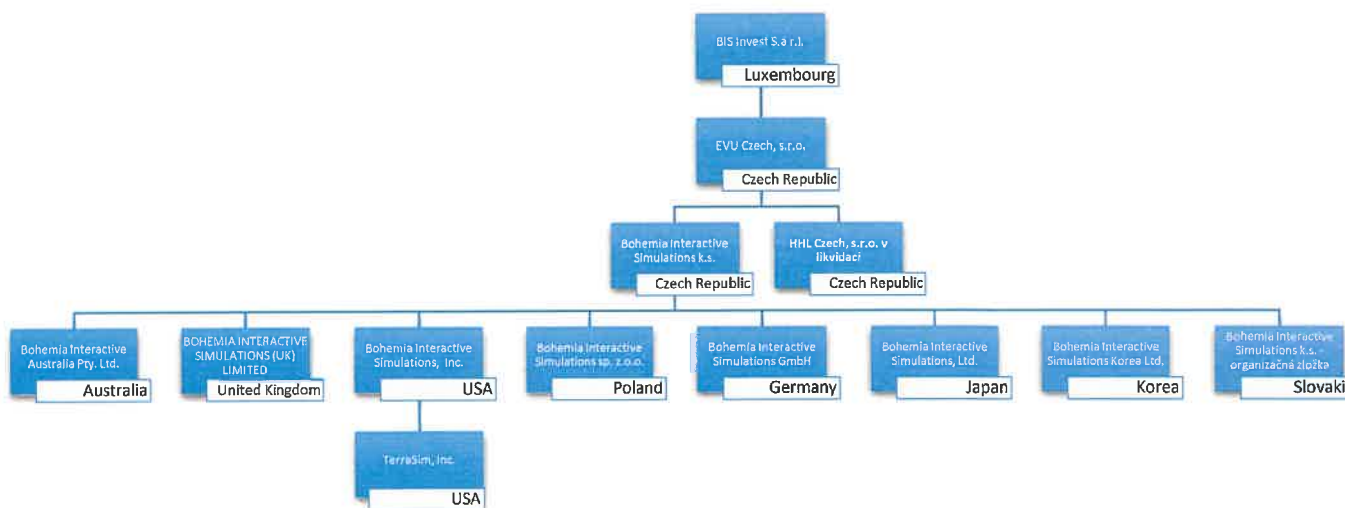
Právní důvod pro klasifikaci daného vztahu jako vztahu mezi propojenými osobami je skutečnost že společnost EVU Czech byla komplementářem společnosti BIS v souladu s ustanovením zákona o obchodních korporacích.

Seznam propojených osob, se kterými byly uskutečněny transakce v účetním období od 1. ledna 2021 do 31. prosince 2021:

- Bohemia Interactive Simulations, Inc., 3050 Technology Parkway Suite 110, 32 826 Orlando Florida, USA;
- Bohemia Interactive Australia Pty. Ltd., Unit 2, Building A, Technology Place, Williamstown, NSW 2318 Austrálie;
- Bohemia Interactive Simulations (UK) Ltd., 31 Hercules Way, Farnborough Aerospace Centre, Farnborough, GU14 6UU, Velká Británie;
- Bohemia Interactive Simulations sp. z o.o. Ul. Ostrobranka 101, 04-401, Warszawa, Polsko;
- Bohemia Interactive Simulations GmbH, Westendstrasse 28, D-60325, Frankfurt am Main, Německo;
- TerraSim, Inc., One Gateway Center, Suite 400, 307 Fourth Avenue., Pittsburgh, PA 152 22, USA;
- EVU Czech, s.r.o., Pernerova 691/42, Karlín, 186 00 Praha 8, Česká republika;
- HHL Czech, s.r.o. v likvidaci, Vltavská 3101/24, Smíchov, 150 00 Praha 5, Česká republika;
- Bohemia Interactive Simulations GK; 1-2-36 Kajino-cyo, Kognei-shi, Tokyo 184-0002, Japonsko;

- Bohemia Interactive Simulations Korea Ltd, #501, Sam Yang Building, 437 Teheran-ro, Gangnam-gu, Seoul 06158, Korea,
- Bohemia Interactive Simulations k.s. - organizačná zložka, Alžbetina 655/42, Košice - mestská časť Staré Mesto 040 01, Slovenská republika.

### Organizační schéma skupiny



### Úloha ovládané osoby ve skupině

S ohledem na skutečnost, že ve Společnosti probíhá primární strategická správa a související výzkum a vývoj intelektuálního majetku, jakož hlavního a nejdůležitějšího produktu celé skupiny Bohemia Interactive Simulations (dále také „Skupina“), Společnost působí ve vztahu k ostatním společnostem Skupiny jako řídicí společnost s plným podílem na riziku vyplývajícího z podnikání v oblasti softwarových simulátorů, zatímco ostatní společnosti působí ve skupině jako distributoři s limitovaným podílem na podnikatelském riziku. Z tohoto vztahu je vyjmuta společnost TerraSim, Inc., která si spravuje a vyvíjí intelektuální majetek nezávisle na Skupině.

### Způsob a prostředky ovládnání

Ovládající osoba EVU Czech, která je komplementářem společnosti BIS v souladu s ustanovením zákona o obchodních korporacích. EVU Czech disponuje 100 % hlasů na valné hromadě BIS (při rozhodování jediného společníka).

**Poskytnutá plnění/protiplnění mezi propojenými osobami v účetním období od 1. ledna 2021 do 31. prosince 2021 a zůstatky vzájemných vztahů k 31. prosinci 2021:**

<b>Výnosy zboží a služeb</b>	2021	2020
Bohemia Interactive Simulations, Inc.	252 096	269 305
Bohemia Interactive Australia Pty. Ltd.	6 724	51 221
Bohemia Interactive Simulations (UK) Ltd.	68 952	53 851
Bohemia Interactive Simulations sp. z o.o.	1 401	6 144
Bohemia Interactive Simulations GmbH	7 381	27 971
TerraSim, Inc.	3 428	25 875
Bohemia Interactive Simulations Japan GK	10 926	340
Bohemia Interactive Simulations Korea Ltd	378	34 880
<b>Celkem</b>	<b>351 285</b>	<b>469 587</b>
<b>Nákup zboží a služeb</b>		
Bohemia Interactive Simulations, Inc.	135 910	126 821
Bohemia Interactive Australia Pty. Ltd.	35 389	31 903
Bohemia Interactive Simulations (UK) Ltd.	26 639	36 297
Bohemia Interactive Simulations sp. z o.o.	810	843
Bohemia Interactive Simulations GmbH	10 931	11 123
TerraSim, Inc.	2 077	13 038
EVU Czech, s.r.o.	73 216	67 095
Bohemia Interactive Simulations Japan GK	1 876	6 267
Bohemia Interactive Simulations Korea Ltd	3 108	2 338
<b>Celkem</b>	<b>289 956</b>	<b>295 725</b>

Společnost nakupuje a poskytuje zboží a služby spřízněným stranám v rámci běžné obchodní činnosti podniku. Všechny významné transakce se spřízněnými osobami byly uskutečněny za běžných tržních podmínek. Skupina provedla podrobnou studii o vnitropodnikových transakcích a vytvořila dohodu o struktuře zpoplatnění mezi společnostmi ve skupině. Tato vnitropodniková dohoda zajišťuje, že veškeré náklady vzniklé jedné společnosti jménem jiné osoby jsou převedeny této jiné společnosti spravedlivým a účinným způsobem. BIS je držitelem duševního vlastnictví skupiny a nese podnikatelské riziko spojené s vývojem produktů skupiny, ostatní společnosti Skupiny jsou považovány za distributory s omezeným rizikem a očekává se, že budou uskutečňovat zisk z marže distributora. Případný rozdíl mezi touto marží a skutečnou dosaženou marží je účtován do/z BIS.

Společnost má s většinovým společníkem EVU Czech, s.r.o. uzavřenou smlouvu o poskytování služeb.

Pohledávky	Pohledávky / Závazky k 31.12.		Účty – Aktivní / Pasivní k 31.12.	
	2021	2020	2021	2020
Bohemia Interactive Simulations, Inc.	205 300	181 723	946 195	676 265
Bohemia Interactive Australia Pty. Ltd.	--	--	174 220	140 255
Bohemia Interactive Simulations (UK) Ltd.	116 614	110 922	258 898	187 410
Bohemia Interactive Simulations sp. z o.o.	--	--	17 791	15 392
HHL Czech, s.r.o. v likvidaci	22 235	5 724	--	--
Bohemia Interactive Simulations GmbH	--	4 836	102 085	85 401
TerraSim, Inc.	--	--	165 490	89 386
Bohemia Interactive Simulations Korea Ltd	1 472	1 542	378	34 894
Bohemia Interactive Simulations Japan GK	16 982	14 315	12 179	1 359
EVU Czech, s.r.o.	212 505	67 413	--	--
<b>Celkem</b>	<b>575 108</b>	<b>386 475</b>	<b>1 677 238</b>	<b>1 230 362</b>
<b>Závazky</b>				
Bohemia Interactive Simulations, Inc.	94 292	22 227	717 633	539 708
Bohemia Interactive Australia Pty. Ltd.	234 456	225 722	49 293	11 997
Bohemia Interactive Simulations (UK) Ltd.	115 136	63 032	144 535	104 010
Bohemia Interactive Simulations sp. z o.o.	21 822	16 071	4 128	3 531
HHL Czech, s.r.o. v likvidaci	7	--	22 235	22 235
Bohemia Interactive Simulations GmbH	66 017	56 609	42 462	33 288
TerraSim, Inc.	112 843	92 167	25 307	22 633
Bohemia Interactive Simulations Korea Ltd	165	176	15 261	4 317
Bohemia Interactive Simulations Japan GK	8 486	1 654	19 413	15 041
EVU Czech, s.r.o.	1410 059	1 189 851	259 890	186 674
<b>Celkem</b>	<b>2 063 283</b>	<b>1 667 509</b>	<b>1 300 157</b>	<b>943 434</b>

## Půjčky se spřízněnými stranami

Půjčky poskytnuté	Zůstatek k 31.12.	
	2021	2020
Bohemia Interactive Simulations, Inc.	150 830	132 842
Bohemia Interactive Simulations Korea Ltd	16 330	8 366
Bohemia Interactive Simulations sp. z o.o.	7 172	7 349
<b>Celkem</b>	<b>174 332</b>	<b>148 557</b>
<b>Přijaté půjčky</b>		
EVU Czech, s.r.o.	157 772	142 733
<b>Celkem</b>	<b>157 772</b>	<b>142 733</b>

EVU Czech, s.r.o. poskytla půjčku firmě BIS splatnou v roce 2034. Tato půjčka je poskytnuta k financování provozního kapitálu společnosti a také je použita pro investice společnosti do konkrétních aktiv. Tento úvěr je zatížen úrokovou sazbou 10 % ročně. Nákladové úroky vykázané v roce 2021 činily 14 371 tis. Kč (2020 – 13 867 tis. Kč).

Společnost poskytla půjčku firmě Bohemia Interactive Simulations, Inc. Tato půjčka byla poskytnuta k financování akvizice společnosti TerraSim, Inc. a nese úrok ve výši 10 % ročně. Výnosové úroky vykázané v roce 2021 činily 14 397 tis. Kč (2020 - 13 989 tis. Kč).

Společnost dále poskytla v roce 2015 půjčku společnosti Bohemia Interactive Simulations Sp. z o.o., Tato půjčka je poskytnuta k financování provozního kapitálu polské společnosti a nese úrok ve výši 5 % ročně. Výnosové úroky vykázané v roce 2021 činily 277 tis. Kč (2020 – 292 tis. Kč).

Společnost dále poskytla v průběhu let 2019–2021 půjčku společnosti Bohemia Interactive Simulations Korea Ltd. Tato půjčka je poskytnuta k financování provozního kapitálu korejské společnosti a nese úrok ve výši 1,5 % + LIBOR ročně. Výnosové úroky vykázané v roce 2021 činily 471 tis. Kč (2020 - 218 tis. Kč).

## Ostatní transakce mezi propojenými osobami, které nevznikají v rámci běžného obchodování:

### *Převod zisku na komplementáře*

Společnost dosáhla za sledované období zisku ve výši 36 889 tis. Kč (2020 – 188 309 tis. Kč). Část ve výši 36 888 tis. Kč (2020 – 188 307 tis. Kč) (99,999 %) příslušející komplementáři byla přeúčtována na společnosti EVU Czech, s.r.o. a vykázána na řádku „Závazky z obchodních vztahů“.

### **Jiné právní úkony**

V průběhu účetního období nebyly ve prospěch osoby ovládající a/nebo ostatních osob ovládaných osobou ovládající učiněny žádné právní úkony mimo rámec běžných právních úkonů uskutečňovaných ovládající osobou v rámci výkonu jejích práv jako vlastníka ovládané osoby.

### **Ostatní opatření, jejich výhody a nevýhody**

V průběhu účetního období nebyla v zájmu či na popud osoby ovládající a/nebo ostatních osob ovládaných osobou ovládající ze strany ovládané osoby přijata či uskutečněna žádná jiná opatření mimo rámec běžných opatření uskutečňovaných ovládanou osobou ve vztahu k osobě ovládající jako vlastníkově ovládané osoby.

### **Přehled jednání učiněných v posledním období v zájmu ovládající osoby, pokud se takové jednání týkalo majetku, který přesahuje 10 % vlastního kapitálu dle poslední účetní závěrky**

Nebyla učiněna.

### **Nesmluvní transakce mezi propojenými osobami**

Příležitostně během roku 2021 se společnost účastnila běžných obchodních transakcí s propojenými osobami. Všechny takové transakce proběhly v ceně obvyklé a nezpůsobily společnosti žádnou újmu.

### **Shrnutí**

Ovládané osobě nevznikla z titulu výše uvedených poskytnutých plnění či přijatých protiplnění, jiných právních úkonů a ostatních opatření žádná újma. Výše přijatých a poskytnutých plnění odpovídá poskytnutým a přijatým protiplněním. Ovládané osobě nevyplývají z účasti ve skupině nevýhody ani žádná specifická rizika.

V Praze 31. března 2022



EVU Czech, s.r.o.

Stephen John Grist

Komplementář



EVU Czech, s.r.o.

David Scott Howat

Komplementář

**ROZVAHA**  
v plném rozsahu  
k 31. prosinci 2021  
(v tisících Kč)

Obchodní firma a sídlo

Bohemia Interactive Simulations k.s.  
Pernerova 691/42, Karlín  
186 00 Praha 8  
Česká republika

Identifikační číslo

284 76 506

Označ. a	AKTIVA b	řad. c	Běžné účetní období			Minulé účetní období
			Brutto 1	Korekce 2	Netto 3	Netto 4
	<b>AKTIVA CELKEM</b>	<b>1</b>	<b>4 157 445</b>	<b>- 508 118</b>	<b>3 649 327</b>	<b>2 926 743</b>
<b>B.</b>	<b>Stálá aktiva</b>	<b>2</b>	<b>1 380 899</b>	<b>- 478 789</b>	<b>902 110</b>	<b>962 551</b>
B.I.	Dlouhodobý nehmotný majetek	3	1 306 420	- 449 435	856 985	921 067
B.I.1.	Nehmotné výsledky vývoje	4	609 699	- 346 966	262 733	352 995
B.I.2.	Ocenitelná práva	5	134 347	- 101 066	33 281	55 263
B.I.2.1.	Software	6	118 543	- 85 262	33 281	54 329
B.I.2.2.	Ostatní ocenitelná práva	7	15 804	- 15 804		934
B.I.4.	Ostatní dlouhodobý nehmotný majetek	8	1 717	- 1 403	314	336
B.I.5.	Poskytnuté zálohy na dlouhodobý nehmotný majetek a nedokončený dlouhodobý nehmotný majetek	9	560 657		560 657	512 473
B.I.5.2.	Nedokončený dlouhodobý nehmotný majetek	10	560 657		560 657	512 473
B.II.	Dlouhodobý hmotný majetek	11	40 268	- 29 354	10 914	7 263
B.II.1.	Pozemky a stavby	12	1 557	- 1 557		
B.II.1.2.	Stavby	13	1 557	- 1 557		
B.II.2.	Hmotné movité věci a jejich soubory	14	33 301	- 23 204	10 097	6 090
B.II.4.	Ostatní dlouhodobý hmotný majetek	15	5 410	- 4 593	817	1 173
B.II.4.3.	Jiný dlouhodobý hmotný majetek	16	5 410	- 4 593	817	1 173
B.III.	Dlouhodobý finanční majetek	17	34 211		34 211	34 221
B.III.1.	Podíly - ovládaná nebo ovládající osoba	18	34 211		34 211	34 221

## Bohemia Interactive Simulations k.s.

### Rozvaha

k 31. prosinci 2021

Označ.	AKTIVA	řád.	Běžné účetní období			Minulé účetní období
			Brutto	Korekce	Netto	Netto
a	b	c	1	2	3	4
<b>C.</b>	<b>Oběžná aktiva</b>	<b>19</b>	<b>2 703 075</b>	<b>- 29 329</b>	<b>2 673 746</b>	<b>1 882 095</b>
C.I.	Zásoby	20	542		542	1 777
C.I.1.	Materiál	21	542		542	1 777
C.II.	Pohledávky	22	2 675 017	- 29 329	2 645 688	1 859 550
C.II.1.	Dlouhodobé pohledávky	23	798 157	- 24 420	773 737	582 509
C.II.1.1.	Pohledávky z obchodních vztahů	24	623 825	- 24 420	599 405	433 952
C.II.1.2.	Pohledávky - ovládaná nebo ovládající osoba	25	174 332		174 332	148 557
C.II.2.	Krátkodobé pohledávky	26	1 876 860	- 4 909	1 871 951	1 277 041
C.II.2.1.	Pohledávky z obchodních vztahů	27	194 189	- 4 909	189 280	40 357
C.II.2.4.	Pohledávky - ostatní	28	1 682 671		1 682 671	1 236 684
C.II.2.4.1.	Pohledávky za společníky	29	2 057		2 057	2 057
C.II.2.4.3.	Stát - daňové pohledávky	30	785		785	922
C.II.2.4.4.	Krátkodobé poskytnuté zálohy	31	2 541		2 541	3 343
C.II.2.4.5.	Dohadné účty aktivní	32	1 677 238		1 677 238	1 230 362
C.II.2.4.6.	Jiné pohledávky	33	50		50	
C.IV.	Peněžní prostředky	34	27 516		27 516	20 768
C.IV.1.	Peněžní prostředky v pokladně	35	65		65	42
C.IV.2.	Peněžní prostředky na účtech	36	27 451		27 451	20 726
<b>D.</b>	<b>Časové rozlišení aktiv</b>	<b>37</b>	<b>73 471</b>		<b>73 471</b>	<b>82 097</b>
D.1.	Náklady příštích období	38	7 037		7 037	6 259
D.3.	Příjmy příštích období	39	66 434		66 434	75 838

## Bohemia Interactive Simulations k.s.

### Rozvaha

k 31. prosinci 2021

Označ.	P A S I V A	řád.	Běžné účetní období	Minulé účetní období
a	b	c	5	6
	<b>PASIVA CELKEM</b>	<b>40</b>	<b>3 649 327</b>	<b>2 926 743</b>
<b>A.</b>	<b>Vlastní kapitál</b>	<b>41</b>	<b>38 311</b>	<b>38 320</b>
A.I.	Základní kapitál	42	5	5
A.I.1.	Základní kapitál	43	5	5
A.II.	Ážio a kapitálové fondy	44	65 527	65 537
A.II.2.	Kapitálové fondy	45	65 527	65 537
A.II.2.1.	Ostatní kapitálové fondy	46	66 095	66 095
A.II.2.2.	Oceňovací rozdíly z přecenění majetku a závazků (+/-)	47	- 568	- 558
A.III.	Fondy ze zisku	48	20	20
A.III.1.	Ostatní rezervní fondy	49	20	20
A.IV.	Výsledek hospodaření minulých let (+/-)	50	- 27 242	- 27 244
A.IV.1.	Nerozdělený zisk nebo neuhrazená ztráta minulých let (+/-)	51	- 27 242	- 27 244
A.V.	Výsledek hospodaření běžného účetního období (+/-)	52	1	2
<b>B. + C.</b>	<b>Cizí zdroje</b>	<b>53</b>	<b>3 535 548</b>	<b>2 842 872</b>
<b>B.</b>	<b>Rezervy</b>	<b>54</b>	<b>7 085</b>	<b>6 319</b>
B.4.	Ostatní rezervy	55	7 085	6 319
<b>C.</b>	<b>Závazky</b>	<b>56</b>	<b>3 528 463</b>	<b>2 836 553</b>
C.I.	Dlouhodobé závazky	57	2 185 252	1 810 388
C.I.4.	Závazky z obchodních vztahů	58	2 027 480	1 667 767
C.I.6.	Závazky - ovládaná nebo ovládající osoba	59	157 772	142 621

**Bohemia Interactive Simulations k.s.****Rozvaha**

k 31. prosinci 2021

Označ.	PASIVA	řad.	Běžné účetní období	Minulé účetní období
a	b	c	5	6
C.II.	Krátkodobé závazky	60	1 343 211	1 026 165
C.II.2.	Závazky k úvěrovým institucím	61	293	
C.II.4.	Závazky z obchodních vztahů	62	13 047	14 478
C.II.8.	Závazky ostatní	63	1 329 871	1 011 687
C.II.8.3.	Závazky k zaměstnancům	64	11 360	9 436
C.II.8.4.	Závazky ze sociálního zabezpečení a zdravotního pojištění	65	5 823	34 591
C.II.8.5.	Stát - daňové závazky a dotace	66	1 690	16 348
C.II.8.6.	Dohadné účty pasivní	67	1 310 998	951 239
C.II.8.7.	Jiné závazky	68		73
D.	<b>Časové rozlišení pasiv</b>	<b>69</b>	<b>75 468</b>	<b>45 551</b>
D.2.	Výnosy příštích období	70	75 468	45 551

# VÝKAZ ZISKU A ZTRÁTY

## druhové členění

za rok končící 31. prosincem 2021

(v tisících Kč)

Obchodní firma a sídlo

Bohemia Interactive Simulations k.s.

Pernerova 691/42, Karlín

186 00 Praha 8

Česká republika

Identifikační číslo

284 76 506

Označ.		řad.	Běžné účetní období	Minulé účetní období
a	b	c	1	2
I.	Tržby z prodeje výrobků a služeb	1	782 818	687 699
II.	Tržby za prodej zboží	2	10 626	19 328
A.	Výkonová spotřeba	3	407 954	359 800
A.1.	Náklady vynaložené na prodané zboží	4	7 319	
A.2.	Spotřeba materiálu a energie	5	3 442	1 465
A.3.	Služby	6	397 193	358 335
C.	Aktivace (-)	7	- 44 415	- 162 565
D.	Osobní náklady	8	244 449	216 133
D.1.	Mzdové náklady	9	178 819	159 922
D.2.	Náklady na sociální zabezpečení, zdravotní pojištění a ostatní náklady	10	65 630	56 211
D.2.1.	Náklady na sociální zabezpečení a zdravotní pojištění	11	59 039	50 198
D.2.2.	Ostatní náklady	12	6 591	6 013
E.	Úpravy hodnot v provozní oblasti	13	160 341	86 147
E.1.	Úpravy hodnot dlouhodobého nehmotného a hmotného majetku	14	133 665	86 147
E.1.1.	Úpravy hodnot dlouhodobého nehmotného a hmotného majetku - trvalé	15	133 665	86 147
E.3.	Úpravy hodnot pohledávek	16	26 676	
III.	Ostatní provozní výnosy	17	5 750	47
III.1.	Tržby z prodaného dlouhodobého majetku	18	171	47
III.3.	Jiné provozní výnosy	19	5 579	
F.	Ostatní provozní náklady	20	1 769	5 531
F.1.	Zůstatková cena prodaného dlouhodobého majetku	21		13
F.3.	Daně a poplatky	22	27	8
F.4.	Rezervy v provozní oblasti a komplexní náklady příštích období	23	766	2 885
F.5.	Jiné provozní náklady	24	976	2 625
*	<b>Provozní výsledek hospodaření (+/-)</b>	<b>25</b>	<b>29 096</b>	<b>202 028</b>

**Bohemia Interactive Simulations k.s.****Výkaz zisku a ztráty - druhové členění**

za rok končící 31. prosincem 2021

Označ.	VÝKAZ ZISKU A ZTRÁTY	řad.	Běžné účetní období	Minulé účetní období
a	b	c	1	2
VI.	Výnosové úroky a podobné výnosy	26	15 145	14 499
VI.1.	Výnosové úroky a podobné výnosy - ovládaná nebo ovládající osoba	27	15 145	14 499
J.	Nákladové úroky a podobné náklady	28	14 788	14 134
J.1.	Nákladové úroky a podobné náklady - ovládaná nebo ovládající osoba	29	14 788	14 134
VII.	Ostatní finanční výnosy	30	17 390	10 062
K.	Ostatní finanční náklady	31	9 954	24 146
*	<b>Finanční výsledek hospodaření</b>	<b>32</b>	<b>7 793</b>	<b>- 13 719</b>
**	<b>Výsledek hospodaření před zdaněním (+/-)</b>	<b>33</b>	<b>36 889</b>	<b>188 309</b>
**	<b>Výsledek hospodaření po zdanění (+/-)</b>	<b>34</b>	<b>36 889</b>	<b>188 309</b>
M.	Převod podílu na výsledku hospodaření společníkům (+/-)	35	- 36 888	- 188 307
***	<b>Výsledek hospodaření za účetní období (+/-)</b>	<b>36</b>	<b>1</b>	<b>2</b>
*	<b>Čistý obrat za účetní období = I. + II. + III. + IV. + V. + VI. + VII.</b>	<b>37</b>	<b>831 729</b>	<b>731 635</b>

# PŘEHLED O PENĚŽNÍCH TOCÍCH

za rok končící 31. prosincem 2021

(v tisících Kč)

## Obchodní firma a sídlo

Bohemia Interactive Simulations k.s.  
Pernerova 691/42, Karlín  
186 00 Praha 8  
Česká republika

## Identifikační číslo

284 76 506

	Běžné účetní období	Minulé účetní období
<b>P. Stav peněžních prostředků a peněžních ekvivalentů na začátku účetního období</b>	<b>20 768</b>	<b>20 989</b>
<b>Peněžní toky z hlavní výdělečné činnosti</b>		
Z: Účetní zisk nebo ztráta z běžné činnosti před zdaněním	1	2
A.1. Úpravy o nepeněžní operace	160 579	88 001
A.1.1. Odpisy stálých aktiv	133 665	86 147
A.1.2. Změna stavu:	27 442	2 885
A.1.2.2. rezerv a opravných položek	27 442	2 885
A.1.3. Zisk(-) ztráta(+) z prodeje stálých aktiv	- 171	- 34
A.1.5. Vyúčtované nákladové a výnosové úroky	- 357	- 365
A.1.6. Případné úpravy o ostatní nepeněžní operace		- 632
<b>A*. Čistý peněžní tok z provozní činnosti před zdaněním a změnami pracovního kapitálu</b>	<b>160 580</b>	<b>88 003</b>
A.2. Změna potřeby pracovního kapitálu	- 456 283	71 168
A.2.1. Změna stavu pohledávek z provozní činnosti, aktivních účtů dohadných a časového rozlišení	- 804 188	- 533 036
A.2.2. Změna stavu kr. závazků z provozní činnosti, pasivních účtů dohadných a časového rozlišení	346 670	604 367
A.2.3. Změna stavu zásob	1 235	- 163
<b>A.** Čistý peněžní tok z provozní činnosti před zdaněním</b>	<b>- 295 703</b>	<b>159 171</b>
<b>A.*** Čistý peněžní tok z provozní činnosti</b>	<b>- 295 703</b>	<b>159 171</b>
<b>Peněžní toky z investiční činnosti</b>		
B.1. Nabytí stálých aktiv	- 73 234	- 238 348
B.1.1. Nabytí dlouhodobého hmotného majetku	- 10 234	- 5 623
B.1.2. Nabytí dlouhodobého nehmotného majetku	- 63 000	- 232 725
B.2. Příjmy z prodeje stálých aktiv	171	47
B.2.1. Příjmy z prodeje dlouhodobého hmotného a nehmotného majetku	171	47
<b>B.*** Čistý peněžní tok vztahující se k investiční činnosti</b>	<b>- 73 063</b>	<b>- 238 301</b>
<b>Peněžní toky z finančních činností</b>		
C.1. Změna stavu dlouhodobých, popř. krátkodobých závazků z finanční oblasti	375 514	78 909
<b>C.*** Čistý peněžní tok vztahující se k finanční činnosti</b>	<b>375 514</b>	<b>78 909</b>
<b>F. Čisté zvýšení nebo snížení peněžních prostředků</b>	<b>6 748</b>	<b>- 221</b>
<b>R. Stav peněžních prostředků a peněžních ekvivalentů na konci účetního období</b>	<b>27 516</b>	<b>20 768</b>

# PŘEHLED O ZMĚNÁCH VLASTNÍHO KAPITÁLU

za rok končící 31. prosincem 2021

(v tisících Kč)

Identifikační číslo

284 76 506

Obchodní firma a sídlo

Bohemia Interactive Simulations k.s.

Pemerova 691/42, Karlín

186 00 Praha 8

Česká republika

	Základní kapitál	Ostatní kapitálové fondy	Oceňovací rozdíly z přec. majetku a závazků	Ostatní rezervní fondy	Nerozdělený zisk nebo neuhrazená ztráta minulých let (+/-)	Výsledek hospodaření běžného účetního období	Celkem
Zůstatek k 1.1.2021	5	66,095	-558	20	-27,244	2	38,320
Převod výsledku hospodaření	--	--	--	--	2	-2	--
Změna oceňovacích rozdílů	--	--	-10	--	--	--	-10
Výsledek hospodaření za běžný rok	--	--	--	--	--	1	1
Zůstatek k 31.12.2021	5	66,095	-568	20	-27,242	1	38,311

	Základní kapitál	Ostatní kapitálové fondy	Oceňovací rozdíly z přec. majetku a závazků	Ostatní rezervní fondy	Nerozdělený zisk nebo neuhrazená ztráta minulých let (+/-)	Výsledek hospodaření běžného účetního období	Celkem
Zůstatek k 1.1.2020	5	66,095	309	20	-27,246	2	39,185
Převod výsledku hospodaření	--	--	--	--	2	-2	--
Změna oceňovacích rozdílů	--	--	-867	--	--	--	-867
Výsledek hospodaření za běžný rok	--	--	--	--	--	2	2
Zůstatek k 31.12.2020	5	66,095	-558	20	-27,244	2	38,320

# Bohemia Interactive Simulations k.s.

## Příloha v účetní závěrce

Rok končící 31. prosincem 2021  
(v tisících Kč)

---

### 1. Charakteristika a hlavní aktivity

#### *Vznik a charakteristika společnosti*

Bohemia Interactive Simulations k.s. (dříve Bohemia Interactive Simulations s.r.o.) byla založena společenskou smlouvou jako společnost s ručením omezeným a vznikla zapsáním do obchodního rejstříku vedeného u Městského soudu v Praze dne 22. října 2008 pod spisovou značkou 144396, oddíl C. Dne 1. října 2013 došlo k zápisu změny právní formy a společnost byla zapsána pod spisovou značkou 76270, oddíl A. Předmět podnikání společnosti je vývoj software. Sídlo společnosti Pernerova 691/42, Karlín, 186 00 Praha 8, IČO: 284 76 506.

#### *Společníci společnosti*

Společníky společnosti k 31. prosinci 2021 byly společnosti:

EVU Czech, s.r.o. (komplementář)

BIS Invest S.à. r.l. (komanditista) (vklad 5 tis. Kč)

#### *Sídla Společníků k 31. prosinci 2021:*

EVU Czech, s.r.o., Pernerova 691/42, Karlín, 186 00 Praha 8, IČO: 243 08 854;

BIS Invest S.à. r.l., 1931 Lucemburk, Avenue de la Liberté 13-15, Lucemburské velkovévodství, registrační číslo: B 172977.

#### *Prokuristé zapsaní v obchodním rejstříku k 31. prosinci 2021*

Arthur Alexion, dat. nar. 29. května 1967, FL32789 Orlando, 501 N Orlando Avenue, Suite 313, PMB 214, Winter park, Spojené státy americké

Ryan Stephenson, dat. nar. 6. května 1973, NSW2315 Corlette, 15 Bass Close, Austrálie.

Ondřej Krákora, dat. nar. 2. června 1974, K Roztokům 300/1a, Praha - Suchdol, 165 00.

Stephen John Grist, dat. nar. 29. listopadu 1966, SL59BD Ascot, 39 Woodend Drive, Spojené království Velké Británie a Severního Irska.

Konsolidovanou účetní závěrku nejširší a nejužší skupiny účetních jednotek, ke které společnost jako konsolidovaná účetní jednotka patří, sestavuje EVU Czech, s.r.o., se sídlem Pernerova 691/42, Karlín, 186 00 Praha 8. Tuto konsolidovanou účetní závěrku je možné získat v sídle konsolidující společnosti.

### 2. Zásadní účetní postupy používané společností

Tato účetní závěrka je připravena v souladu se zákonem č. 563/1991 Sb., o účetnictví, ve znění pozdějších předpisů (dále jen zákon o účetnictví) a s vyhláškou Ministerstva financí České republiky

# Bohemia Interactive Simulations k.s.

## Příloha v účetní závěrce

Rok končící 31. prosincem 2021  
(v tisících Kč)

č. 500/2002 Sb., kterou se provádějí některá ustanovení zákona o účetnictví, ve znění pozdějších předpisů, pro účetní jednotky, které jsou podnikateli účtujícími v soustavě podvojného účetnictví, (dále jen vyhláška). Srovnávací údaje za rok 2020 jsou uvedeny v souladu s uspořádáním a označováním položek rozvahy a výkazu zisku a ztráty dle vyhlášky v platném znění pro rok 2021.

Účetní závěrka je sestavena za předpokladu nepřetržitého trvání společnosti.

### a) Dlouhodobý hmotný a nehmotný majetek

Dlouhodobý hmotný a nehmotný majetek je evidován v pořizovací ceně. Dlouhodobý hmotný majetek v pořizovací ceně od 15 do 40 tis. Kč a dlouhodobý nehmotný majetek v pořizovací ceně od 15 do 60 tis. Kč je vykazován jako drobný hmotný a drobný nehmotný majetek v rozvaze. Dlouhodobý hmotný majetek v pořizovací ceně do 15 tis. Kč a dlouhodobý nehmotný majetek v pořizovací ceně do 15 tis. Kč není vykazován v rozvaze a je účtován do nákladů v roce jeho pořízení.

Ocenění dlouhodobého majetku vlastní výroby zahrnuje přímý materiál, přímé mzdy a režijní náklady přímo spojené s jeho výrobou až do doby jeho aktivace.

V následující tabulce jsou uvedeny metody a doby odpisování podle skupin majetku:

Majetek	Metoda	Doba odpisování
Software	Lineární	3 roky
Ocenitelná práva	Lineární	5 let
Nehmotné výsledky vývoje	Lineární	individuálně, až 5 let
Samostatné movité věci a soubory movitých věcí	Lineární	3–5 let

Odpisy jsou ve výkazu zisku a ztráty vykázány v položce „Úpravy hodnot dlouhodobého nehmotného a hmotného majetku – trvalé“.

Technická zhodnocení na najatém hmotném majetku jsou odpisována lineární metodou po dobu trvání nájemní smlouvy nebo po dobu odhadované životnosti, a to vždy po tu, která je kratší.

Nehmotné aktivum vzniklé v důsledku výzkumu a vývoje (nebo dokončení fáze vývoje v rámci interního projektu), je uznáno pouze v případě, pokud je skupina schopna prokázat:

- technickou schopnost dokončit vývoj takového nehmotného aktiva tak, aby bylo možno jej používat či prodat;
- záměr dokončit vývoj takového nehmotného aktiva a záměr jej využít nebo prodat;
- schopnost používat nebo prodat tato nehmotná aktiva;
- jak tato nehmotná aktiva budou vytvářet pravděpodobné budoucí ekonomické užítky. Především by měla prokázat, že existuje trh pro výrobky vyrobené za použití daného nehmotného aktiva, nebo že dané nehmotné aktivum může být samostatně prodáno, nebo že toto nehmotné aktivum je použitelné, pokud je určeno k používání ve skupině;

# Bohemia Interactive Simulations k.s.

## Příloha v účetní závěrce

Rok končící 31. prosincem 2021

(v tisících Kč)

---

- dostupnost příslušných technických, finančních a jiných zdrojů potřebných pro dokončení vývojové práce pro dokončení nehmotného aktiva tak, aby bylo připraveno pro užívání či prodej;
- a,
- schopnost spolehlivě ocenit výdaje související s vývojem, které připadají na dané nehmotné aktivum.

Náklady na vývoj a výzkum, které nesplňují výše uvedená kritéria, jsou účtovány do nákladů ve výkazu zisku a ztráty v období, ve kterém byly vynaloženy.

Náklady na vývoj a výzkum, které splňují výše uvedená kritéria, jsou vykazovány v pořizovací ceně snížené o oprávkou a kumulované snížení hodnoty jednorázovými odpisy.

Nehmotná aktiva vzniklá v důsledku výzkumu a vývoje jsou prezentovány jako "Nedokončený dlouhodobý nehmotný majetek", po celou dobu, co vývojové aktivity probíhají. Jakmile jsou vývojové aktivity dokončeny a související aktivum začne být využíváno, dojde k jeho přesunu do kategorie "Nehmotné výsledky vývoje". Současně s přesunem do uvedené kategorie je zahájeno odpisování daného aktiva.

### b) Dlouhodobý finanční majetek

Dlouhodobý finanční majetek představuje majetkové účasti v ovládaných osobách a osobách pod podstatným vlivem a dluhové cenné papíry, u nichž má společnost záměr a schopnost držet je do splatnosti, a ostatní dlouhodobé cenné papíry, u nichž zpravidla v okamžiku pořízení není znám záměr společnosti. Dlouhodobý finanční majetek dále zahrnuje poskytnuté dlouhodobé půjčky a úvěry mezi ovládanými a ovládajícími osobami a účetními jednotkami pod podstatným vlivem a jiné poskytnuté dlouhodobé půjčky.

Dlouhodobý finanční majetek je účtován v pořizovací ceně. Pořizovací cena zahrnuje přímé náklady související s pořízením, například poplatky a provize makléřům, poradcům, burzám.

Majetkové účasti jsou k rozvahovému dni oceňovány pořizovací cenou a v případě dočasného snížení realizovatelné hodnoty příslušné účasti je tvořena opravná položka.

Kurzové rozdíly z přecenění dlouhodobého finančního majetku (obchodních podílů) k rozvahovému dni, jsou účtovány prostřednictvím rozvahových účtů „Oceňovací rozdíly z přecenění majetku a závazků“.

### c) Stanovení opravných položek a rezerv

#### Pohledávky

Společnost stanoví opravné položky k pochybným pohledávkám na základě vlastní analýzy platební schopnosti svých zákazníků a věkové struktury pohledávek. Tvorba a zúčtování opravných položek je vykázána ve výkazu zisku a ztráty v položce „Úpravy hodnot pohledávek“.

# Bohemia Interactive Simulations k.s.

## Příloha v účetní závěrce

Rok končící 31. prosincem 2021

(v tisících Kč)

---

### Rezervy

Rezerva na nevybranou dovolenou je k rozvahovému dni tvořena na základě analýzy nevybrané dovolené za dané účetní období a průměrných mzdových nákladů včetně nákladů na sociální zabezpečení a zdravotní pojištění dle jednotlivých zaměstnanců.

### Dlouhodobý majetek

Společnost vytváří opravnou položky k nevyužívanému, případně nepotřebnému majetku. Tvorba a zúčtování opravných položek je vykázána ve výkazu zisku a ztráty v položce „Úpravy hodnot dlouhodobého nehmotného a hmotného majetku - dočasné“.

### d) Přepočty cizích měn

Společnost používá pro přepočet transakcí v cizí měně pevný měsíční kurz stanovený na základě kurzu ČNB platného v poslední den předchozího měsíce. Aktiva a pasiva v zahraniční měně jsou k rozvahovému dni přepočítávána podle kurzu devizového trhu vyhlášeného ČNB. Nerealizované kurzové zisky a ztráty jsou zachyceny ve výsledku hospodaření.

### e) Daň z příjmů

Daň z příjmů za dané období se skládá ze splatné daně.

Splatná daň zahrnuje odhad daně vypočtený z daňového základu s použitím daňové sazby platné v první den účetního období a veškeré doměrky a vratky za minulá období.

Odložená daň vychází z veškerých dočasných rozdílů mezi účetní a daňovou hodnotou aktiv a pasiv, případně dalších dočasných rozdílů (daňová ztráta), s použitím očekávané daňové sazby platné pro období, ve kterém budou daňový závazek nebo pohledávka uplatněny.

O odložené daňové pohledávce se účtuje pouze tehdy, je-li pravděpodobné, že bude v následujících účetních obdobích uplatněna.

### f) Účtování výnosů a nákladů

Výnosy a náklady se účtují časově rozlišené, tj. do období, s nímž věcně i časově souvisejí.

Výnosy se vyúčtovávají po převodu kontroly nad přislíbenými produkty či službami na zákazníka ve výši, která odráží reálnou hodnotu poskytnutého protiplnění (či protiplnění, které bude poskytnuto), vyjma slev, rabatů, daní z prodeje či cel. Smlouvy Skupiny často zahrnují více produktů a služeb, které lze obecně vnímat samostatně a zaúčtovat je jako samostatné závazky k plnění, přičemž každému produktu/službě je na základě jejich relativní odhadované prodejní ceny přidělen výnos.

### *Softwarové licence*

Softwarové licence poskytují zákazníkovi právo software používat v podobě, jakou měl v okamžiku poskytnutí licence. Výnosy se vyúčtovávají předem, jakmile je software zákazníkovi poskytnut a započalo jeho právo software využívat.

# Bohemia Interactive Simulations k.s.

## Příloha v účetní závěrce

Rok končící 31. prosincem 2021  
(v tisících Kč)

---

### *Odborné služby*

Odborné služby se poskytují pro implementaci a konfiguraci softwarových licencí, pro průběžné technické služby a vývoj na zakázku. U odborných služeb, které se fakturují na základě časového období a materiálu, se výnos vykazuje průběžně, jak jsou služby poskytovány. U odborných služeb, které se fakturují na základě pevné ceny, se výnos vykazuje průběžně na základě části odvedené služby.

Postup plnění smlouvy se měří jako procento celkových odhadovaných nákladů na plnění smlouvy vynaložených od data uzavření smlouvy do dne, kdy jsou související výnosy určovány, nebo jako část dokončené práce z celkového požadovaného pracovního úsilí. Při určování nákladů na plnění smlouvy vynaložených do data účetní závěrky, se jakékoli náklady na budoucí činnosti související se smlouvou nezohledňují. Pokud není možné spolehlivě odhadnout výsledek smlouvy, výnos se vykáže pouze do té výše vynaložených nákladů, jejíž návratnost Skupina očekává. Pokud není možné k datu účetní závěrky spolehlivě odhadnout postup plnění služby, vykazují se výnosy z prodeje ve výši nákladů vynaložených za účetní období, do limitu výše nákladů, které objednavatel pravděpodobně v budoucnu uhradí. Pokud je pravděpodobné, že celkové náklady na plnění smlouvy převyšují celkové výnosy ze smlouvy, očekávaná ztráta se v účetním období, kdy byla odhalena, vykáže jako náklad.

Čas zaúčtování výnosů se často liší od smluvních harmonogramů plateb. Pokud procento dosud vynaložených nákladů převyšuje procento vyfakturovaných tržeb, částka nezaúčtovaných tržeb výsledného rozdílu se ve výkazu finanční pozice vykáže jako příjmy příštích období. Anebo pokud procento dosud vyfakturovaných tržeb převyšuje výši vynaložených nákladů, pak budoucí (nezasloužené) výnosy výsledného rozdílu se ve výkazu finanční pozice vykážou jako výnosy příštích období.

### *Údržba a podpůrné služby*

Výnosy z údržby a podpůrných služeb se vykazují zdanitelně průběžně, jak je údržba a podpora zákazníkům poskytována.

### *Školicí služby*

Výnosy ze školicích služeb se vykazují, jakmile je školení zákazníkovi poskytnuto.

### *Zaměstnanecké bonusy*

Zaměstnanecké bonusy jsou zaúčtovány v období, ve kterém jsou schváleny představenstvem. Bonusy nejsou stanoveny na základě finančních výsledků společnosti za minulé období, ale na základě individuálního posouzení výkonnosti jednotlivých zaměstnanců a jejich přínosu pro budoucí výsledky společnosti.

# Bohemia Interactive Simulations k.s.

## Příloha v účetní závěrce

Rok končící 31. prosincem 2021

(v tisících Kč)

g) Klasifikace závazků

Společnost klasifikuje část dlouhodobých závazků, bankovních úvěrů a finančních výpomocí, jejichž doba splatnosti je kratší než jeden rok vzhledem k rozvahovému dni, jako krátkodobé.

### 3. Dlouhodobý majetek

a) Dlouhodobý nehmotný majetek

2021	Software	Ostatní ocenitelná práva	Nehmotné výsledky vývoje	Ostatní dlouhodobý nehmotný majetek	Nedokončený dlouhodobý nehmotný majetek	Celkem
<b>Pořizovací cena</b>						
Zůstatek k 1.1.2021	111 026	15 804	602 618	1 499	512 473	1 243 420
Přírůstky	7 517	0	0	218	55 265	63 000
Úbytky	0	0	0	0	0	0
Přeúčtování	0	0	7 081	0	-7 081	0
Zůstatek k 31.12.2021	118 543	15 804	609 699	1 717	560 657	1 306 420
<b>Oprávký</b>						
Zůstatek k 1.1.2021	56 697	14 870	249 623	1 163	0	322 353
Odpisy	28 565	934	97 343	240	--	127 082
Oprávký k úbytkům	0	0	0	0	--	0
Přeúčtování	0	0	0	0	0	0
Zůstatek k 31.12.2021	85 262	15 804	346 966	1 403	0	449 435
<b>Zůstatková hodnota 1.1.2021</b>	<b>54 329</b>	<b>934</b>	<b>352 995</b>	<b>336</b>	<b>512 473</b>	<b>921 067</b>
<b>Zůstatková hodnota 31.12.2021</b>	<b>33 281</b>	<b>0</b>	<b>262 733</b>	<b>314</b>	<b>560 657</b>	<b>856 985</b>

# Bohemia Interactive Simulations k.s.

## Příloha v účetní závěrce

Rok končící 31. prosincem 2021

(v tisících Kč)

2020	Software	Ostatní ocenitelná práva	Nehmotné výsledky vývoje	Ostatní dlouhodobý nehmotný majetek	Nedokončený dlouhodobý nehmotný majetek	Celkem
<b>Pořizovací cena</b>						
Zůstatek k 1.1.2020	68 197	15 804	286 597	1 357	638 740	1 010 695
Přírůstky	42 829	--	--	142	189 754	232 725
Úbytky	--	--	--	--	--	--
Přeúčtování	--	--	316 021	--	-316 021	--
Zůstatek k 31.12.2020	111 026	15 804	602 618	1 499	512 473	1 243 420
<b>Oprávký</b>						
Zůstatek k 1.1.2020	33 289	13 467	193 367	979	--	241 102
Odpisy	23 408	1 403	56 256	184	--	81 251
Oprávký k úbytkům	--	--	--	--	--	--
Přeúčtování	--	--	--	--	--	--
Zůstatek k 31.12.2020	56 697	14 870	249 623	1 163	--	322 353
<b>Zůstatková hodnota 1.1.2020</b>	<b>34 908</b>	<b>2 337</b>	<b>93 230</b>	<b>378</b>	<b>638 740</b>	<b>769 593</b>
<b>Zůstatková hodnota 31.12.2020</b>	<b>54 329</b>	<b>934</b>	<b>352 995</b>	<b>336</b>	<b>512 473</b>	<b>921 067</b>

Hodnota drobného nehmotného majetku nevykázaného v rozvaze pořízeného v roce 2021 činila 57 tis. Kč (v roce 2020 2 tis. Kč).

### b) Dlouhodobý hmotný majetek

2021	Stavby	Hmotné movité věci a jejich soubory	Nedokončený dlouhodobý hmotný majetek	Ostatní dlouhodobý hmotný majetek	Celkem
<b>Pořizovací cena</b>					
Zůstatek k 1.1.2021	1 557	24 702	0	6 319	32 578
Přírůstky	--	9 739	0	495	10 234
Úbytky	--	1 140	0	1 404	2 544
Přeúčtování	--	--	--	--	--
Zůst. k 31.12.2021	1 557	33 301	0	5 410	40 268
<b>Oprávký</b>					
Zůstatek k 1.1.2021	1 557	18 612	0	5 146	25 315
Odpisy	0	5 732	--	851	6 583
Oprávký k úbytkům	--	1 140	--	1 404	2 544
Zůstatek k 31.12.2021	1 557	23 204	0	4 593	29 354
<b>Zůst. hodn. 1.1.2021</b>	<b>0</b>	<b>6 090</b>	<b>0</b>	<b>1 173</b>	<b>7 263</b>
<b>Zůst. hodn. 31.12.2021</b>	<b>0</b>	<b>10 097</b>	<b>0</b>	<b>817</b>	<b>10 914</b>

# Bohemia Interactive Simulations k.s.

## Příloha v účetní závěrce

Rok končící 31. prosincem 2021  
(v tisících Kč)

2020	Stavby	Hmotné movité věci a jejich soubory	Nedokončený dlouhodobý hmotný majetek	Ostatní dlouhodobý hmotný majetek	Celkem
<b>Pořizovací cena</b>					
Zůstatek k 1.1.2020	1 557	20 227	--	7 656	29 440
Přírůstky	--	4 971	--	652	5 623
Úbytky	--	496	--	1 989	2 485
Přeúčtování					
Zůst. k 31.12.2020	1 557	24 702	--	6 319	32 578
<b>Oprávký</b>					
Zůstatek k 1.1.2020	1 557	15 197	--	6 137	22 891
Odpisy	0	3 912		984	4 896
Oprávký k úbytkům	--	497		1 975	2 472
Zůstatek k 31.12.2020	1 557	18 612	--	5 146	25 315
<b>Zůst. hodn. 1.1.2020</b>	--	<b>5 030</b>	--	<b>1 519</b>	<b>6 549</b>
<b>Zůst. hodn. 31.12.2020</b>	--	<b>6 090</b>	--	<b>1 173</b>	<b>7 263</b>

Hodnota drobného hmotného majetku nevykázaného v rozvaze pořízeného v roce 2021 činila 260 tis. Kč (v roce 2020 419 tis. Kč).

Mezi nejvýznamnější přírůstky dlouhodobého nehmotného majetku v roce 2021 patřil tzv. port produktu VBS4 do operačního systému Linux a tradičně pořízení 3D modelů především pro VBS4 (např. projekty Black Panther a Blue Lights). Společnost za období roku 2021 aktivovala také výsledky vlastního vývoje ve výši 44 415 tis. Kč (2020 – 162 565 tis. Kč), které byly směřovány jak do vývoje nových produktů (především VBS4), tak i do zlepšování těch stávajících.

#### 4. Dlouhodobý finanční majetek

Společnost vlastní 100% podíly v následujících společnostech:

- Bohemia Interactive Simulations, Inc., 3050 Technology Parkway Suite 110, 32 826 Orlando Florida, USA;
- Bohemia Interactive Australia Pty. Ltd., Unit 2, Building A, Technology Place, Willamtown, NSW 2318, Austrálie;
- Bohemia Interactive Simulations (UK) Ltd., 31 Hercules Way, Farnborough Aerospace Centre, Farnborough - Hampshire, GU14 6UU, Velká Británie;
- Bohemia Interactive Simulations sp. z o.o. Ul. Ostrobranska 101, 04-401, Warszawa, Polsko;
- Bohemia Interactive Simulations GmbH; Westendstrasse 28, D-60325 Frankfurt am Main, Německo;
- Bohemia Interactive Simulations GK; 1-2-36 Kajino-cyo, Kognei-shi, Tokyo 184-0002, Japonsko;

# Bohemia Interactive Simulations k.s.

## Příloha v účetní závěrce

Rok končící 31. prosincem 2021

(v tisících Kč)

- Bohemia Interactive Simulations Korea Ltd, #501, Sam Yang Building, 437 Teheran-ro, Gangnam-gu, Seoul 06158, Korea.

Společnost vlastní 0,001% podíl ve společnosti:

- HHL Czech, s.r.o. v likvidaci, Vltavská 3101/24, Smíchov, 150 00 Praha 5.

Majetkové účasti k 31.12.2021	Vlastnický podíl	Celkový zisk (+) ztráta (-) za rok 2021	Vlastní kapitál k 31.12.2021	Pořizovací cena
Bohemia Interactive Simulations, Inc.	100%	22 093	91 666	637
Bohemia Interactive Australia Pty. Ltd.	100%	1 210	16 330	7 914
Bohemia Interactive Simulations (UK) Ltd.	100%	3 354	20 668	20 887
Bohemia Interactive Simulation sp. z o.o.	100%	224	-3 535	23
Bohemia Interactive Simulations GmbH	100%	991	5 830	1 955
Bohemia Interactive Simulations GK	100%	569	1 565	1 122
Bohemia Interactive Simulations Korea Ltd	100%	111	2 421	2 058
HHL Czech, s.r.o. v likvidaci	0,001%	0	0	25
<b>Celkem majetkové účasti</b>				<b>34 621</b>
Kurzový rozdíl k 31.12.2021				- 410
<b>Celkem majetkové účasti po přecenění</b>				<b>34 211</b>

Majetkové účasti k 31.12.2020	Vlastnický podíl	Celkový zisk (+) ztráta (-) za rok 2020	Vlastní kapitál k 31.12.2020	Pořizovací cena
Bohemia Interactive Simulations, Inc.	100%	17 392	67 785	637
Bohemia Interactive Australia Pty. Ltd.	100%	2 501	15 683	7 914
Bohemia Interactive Simulations (UK) Ltd.	100%	3 083	17 083	20 887
Bohemia Interactive Simulation sp. z o.o.	100%	493	-3 822	23
Bohemia Interactive Simulations GmbH	100%	824	5 109	1 955
Bohemia Interactive Simulations GK	100%	102	1 084	1 122
Bohemia Interactive Simulations Korea Ltd	100%	1 757	2 456	2 058
HHL Czech, s.r.o. v likvidaci	0,001%	0	0	25
<b>Celkem majetkové účasti</b>				<b>34 621</b>
Kurzový rozdíl k 31.12.2020				-400
<b>Celkem majetkové účasti po přecenění</b>				<b>34 221</b>

Tyto údaje byly převzaty z neauditovaných účetních závěrek jednotlivých dceřiných společností a zahrnují takové úpravy, které jsou nezbytné, aby odrážely transakce mezi dceřinými společnostmi skupiny (vnitropodnikové převodní ceny atd.).

# Bohemia Interactive Simulations k.s.

## Příloha v účetní závěrce

Rok končící 31. prosincem 2021  
(v tisících Kč)

---

V roce 2021 ani v roce 2020 neměla společnost z dlouhodobého finančního majetku žádný výnos z titulu přijatých podílů na zisku.

Společnost drží tyto investice pro strategické účely z důvodu podnikání v těchto zemích. Společnost pravidelně testuje investice na snížení hodnoty, v roce 2021 nebyly zaznamenány žádné náznaky na snížení hodnoty výše uvedených investic.

Změna pořizovací ceny podílů je způsobena kurzovým přepočtem ve výši -410 tis. Kč (2020: -400 tis. Kč) vzhledem k tomu, že obchodní podíly byly pořízeny v cizích měnách.

### 5. Pohledávky a závazky z obchodních vztahů

Společnost dříve (do roku 2019) prezentovala obchodní pohledávky vůči společnostem ve skupině (stejně jako obchodní závazky vůči společnostem ve skupině) jako krátkodobé; vedení společnosti se však od roku 2020 rozhodlo jejich klasifikaci aktualizovat a tyto zůstatky prezentovat jako dlouhodobé vzhledem k tomu, že se neočekává, že k vypořádání souvisejících zůstatků dojde během 12 měsíčního období od rozvahového dne 31. prosince 2021.

- a) Dlouhodobé pohledávky z obchodních vztahů činí 623 825 tis. Kč (2020 – 433 952 tis. Kč), ze kterých 48 841 tis. Kč (2020 – 0 tis. Kč) představují pohledávky po lhůtě splatnosti. Společnost k uvedeným pohledávkám k 31.12.2021 vytvořila opravné položky v celkové hodnotě 24 420 tis. Kč.

Dlouhodobé pohledávky – ovládaná nebo ovládající osoba představují finanční vztahy v rámci skupiny (viz. bod 10 níže).

- b) Krátkodobé pohledávky z obchodních vztahů činí 194 189 tis. Kč (2020 – 43 010 tis. Kč), ze kterých 19 783 tis. Kč (2020 – 21 553 tis. Kč) představují pohledávky po lhůtě splatnosti. Opravná položka k pochybným pohledávkám k 31. prosinci činila 4 909 tis. Kč (2020 – 2 653 tis. Kč).
- c) Dlouhodobé závazky z obchodních vztahů vůči společnostem ve skupině činí 2 027 480 tis. Kč (2020 – 1 667 655 tis. Kč), ze kterých 0 tis. Kč (2020 – 0 tis. Kč) představují závazky po lhůtě splatnosti.
- d) Krátkodobé závazky z obchodních vztahů činí 13 047 tis. Kč (2020 – 14 478 tis. Kč), ze kterých 3 314 tis. Kč (2020 – 8 453 tis. Kč) představují závazky po lhůtě splatnosti.
- e) Dohadné účty aktivní představují zejména pohledávky z titulu dohody o struktuře zpoplatnění mezi společnostmi ve skupině, tzv. Transfer Pricing (viz. bod 10 níže).
- f) Dohadné účty pasivní představují zejména závazky z titulu dohody o struktuře zpoplatnění mezi společnostmi ve skupině, tzv. Transfer Pricing (viz. bod 10 níže).

### 6. Náklady a výnosy příštích období

Náklady příštích období činí 7 037 tis. Kč (2020 – 6 259 tis. Kč), příjmy příštích období činí 66 434 tis. Kč (2020 – 75 838 tis. Kč) a výnosy příštích období činí 75 468 tis. Kč (2020 – 45 551 tis. Kč).

# Bohemia Interactive Simulations k.s.

## Příloha v účetní závěrce

Rok končící 31. prosincem 2021  
(v tisících Kč)

Podstatnou část výnosů příštích období představují zejména služby technické podpory a školení, které společnost ještě neposkytla. Velkou část příjmů příštích období tvoří zejména prodej licencí VBS4 švédské armády, který bude dle uzavřené smlouvy postupně fakturován a uhrazen v následujících letech.

### 7. Vlastní kapitál

Základní kapitál společnosti k 31. prosinci 2021 činí 5 tis. Kč. Splaceno je 100%.

Společnost předpokládá, že zisk za běžné účetní období bude převeden do nerozděleného zisku minulých let.

Společnost přecenila finanční investice a vykázala změnu přecenění v roce 2021 díky kurzovým rozdílům ve výši -1 720 tis. Kč (2020 -1 710 tis. Kč), která je ve finančních výkazech prezentována na pozici Oceňovací rozdíly z přecenění majetku a závazků.

Společnost vykázala krátkodobá aktiva převyšující krátkodobé závazky o 528 740 tis. Kč.

Vedení společnosti vzalo při posuzování schopnosti společnosti nepřetržitě pokračovat v činnosti v úvahu existující finanční podmínky a okolnosti. Toto posouzení vedením společnosti je založeno na předpokladu podpory, kterou zajišťuje mateřská společnost EVU Czech, s.r.o. a a také s ohledem na akvizici celé skupiny BISim společností BAE Systems, Inc. Tyto předpoklady navazují na dlouhodobý Finanční plán společnosti, který předpokládá dlouhodobé vysoké kladné cash flow a rostoucí prodeje novým i stávajícím zákazníkům.

Vedení společnosti je toho názoru, že společnost bude pokračovat ve své činnosti, bude generovat dostatečné finanční prostředky k úhradě splatných závazků po dobu 12 měsíců od 31. prosince 2021, bude plnit předpokládané výsledky dle Finančního plánu, a tím si udrží podporu věřitelů, vč. především EVU Czech. Proto byla účetní závěrka připravena za předpokladu nepřetržitého trvání společnosti.

### 8. Rezervy

	2021	2020
Zůstatek k 1.1	6,319	3 434
Tvorba	6,750	6 295
Čerpání	-5,984	-3 410
Rozpuštění	--	--
<b>Zůstatek rezerv k 31.12</b>	<b>7,085</b>	<b>6 319</b>

Společnost k 31. prosinci 2021 vykázala rezervu na nevybranou dovolenou ve výši 7 085 tis. Kč (2020 – 6 319 tis. Kč).

# Bohemia Interactive Simulations k.s.

## Příloha v účetní závěrce

Rok končící 31. prosincem 2021

(v tisících Kč)

### 9. Informace o tržbách

Společnost poskytuje softwarové služby, a to v následující struktuře:

	Zůstatek k 31.12.	
	2021	2020
Vývoj	4 528	20 418
Technická podpora	123 103	107 827
Poplatky z prodaných licencí	213 441	100 761
Ostatní (především služby poskytované společností ve skupině)	452 372	478 021
<b>Celkem</b>	<b>793 444</b>	<b>707 027</b>

Prodeje byly v roce 2021 a 2020 následující:

		Tržby v tuzemsku	Vývoz		Celkem
			Evropa	Mimo EU	
Prodej služeb	2021	5 621	304 806	483 018	793 445
	2020	181	283 442	423 404	707 027

Ve roce 2021 byly opět hlavním příjmem společnosti provize z poskytnutí služeb jiným společností ve skupině, aby mohly dodat své služby třetím stranám. Nicméně podíl těchto služeb na celkových výnosech klesá na nynějších 57 % (v roce 2020 67 %) a např. objem prodaných licencí se v daném období zvedl o více než 100 %. Mezi významné zákaznické smlouvy roce 2021 patřil prodej licencí a zákaznické podpory holandské a finské armády. Přesto je stále znát posun od přímého prodeje ze strany společnosti třetím osobám, k prodeji jiným společnostem v rámci skupiny. Tržby jsou předmětem fluktuace v geografickém rozložení a velký prodej licencí může vést k dodatečným zakázkám v oblasti vývoje, které budou určovat geografické rozdělení těchto příjmů v budoucím vývoji.

# Bohemia Interactive Simulations k.s.

## Příloha v účetní závěrce

Rok končící 31. prosincem 2021

(v tisících Kč)

### 10. Informace o spřízněných osobách

#### a) Transakce se spřízněnými stranami

<b>Výnosy zboží a služeb</b>	<b>2021</b>	<b>2020</b>
Bohemia Interactive Simulations, Inc.	252 096	269 305
Bohemia Interactive Australia Pty. Ltd.	6 724	51 221
Bohemia Interactive Simulations (UK) Ltd.	68 952	53 851
Bohemia Interactive Simulations sp. z o.o.	1 401	6 144
Bohemia Interactive Simulations GmbH	7 381	27 971
TerraSim, Inc.	3 428	25 875
Bohemia Interactive Simulations Japan GK	10 926	340
Bohemia Interactive Simulations Korea Ltd	378	34 880
<b>Celkem</b>	<b>351 285</b>	<b>469 587</b>
<b>Nákup zboží a služeb</b>		
Bohemia Interactive Simulations, Inc.	135 910	126 821
Bohemia Interactive Australia Pty. Ltd.	35 389	31 903
Bohemia Interactive Simulations (UK) Ltd.	26 639	36 297
Bohemia Interactive Simulations sp. z o.o.	810	843
Bohemia Interactive Simulations GmbH	10 931	11 123
TerraSim, Inc.	2 077	13 038
EVU Czech, s.r.o.	73 216	67 095
Bohemia Interactive Simulations Japan GK	1 876	6 267
Bohemia Interactive Simulations Korea Ltd	3 108	2 338
<b>Celkem</b>	<b>289 956</b>	<b>295 725</b>

# Bohemia Interactive Simulations k.s.

## Příloha v účetní závěrce

Rok končící 31. prosincem 2021

(v tisících Kč)

Pohledávky	Pohledávky / Závazky k 31.12.		Účty – Aktivní / Pasivní k 31.12.	
	2021	2020	2021	2020
Bohemia Interactive Simulations, Inc.	205 300	181 723	946 195	676 265
Bohemia Interactive Australia Pty. Ltd.	--	--	174 220	140 255
Bohemia Interactive Simulations (UK) Ltd.	116 614	110 922	258 898	187 410
Bohemia Interactive Simulations sp. z o.o.	--	--	17 791	15 392
HHL Czech, s.r.o. v likvidaci	22 235	5 724	--	--
Bohemia Interactive Simulations GmbH	--	4 836	102 085	85 401
TerraSim, Inc.	--	--	165 490	89 386
Bohemia Interactive Simulations Korea Ltd	1 472	1 542	378	34 894
Bohemia Interactive Simulations Japan GK	16 982	14 315	12 179	1 359
EVU Czech, s.r.o.	212 505	67 413	--	--
<b>Celkem</b>	<b>575 108</b>	<b>386 475</b>	<b>1 677 238</b>	<b>1 230 362</b>
<b>Závazky</b>				
Bohemia Interactive Simulations, Inc.	94 292	22 227	717 633	539 708
Bohemia Interactive Australia Pty. Ltd.	234 456	225 722	49 293	11 997
Bohemia Interactive Simulations (UK) Ltd.	115 136	63 032	144 535	104 010
Bohemia Interactive Simulations sp. z o.o.	21 822	16 071	4 128	3 531
HHL Czech, s.r.o. v likvidaci	7	--	22 235	22 235
Bohemia Interactive Simulations GmbH	66 017	56 609	42 462	33 288
TerraSim, Inc.	112 843	92 167	25 307	22 633
Bohemia Interactive Simulations Korea Ltd	165	176	15 261	4 317
Bohemia Interactive Simulations Japan GK	8 486	1 654	19 413	15 041
EVU Czech, s.r.o.	1410 059	1 189 851	259 890	186 674
<b>Celkem</b>	<b>2 063 283</b>	<b>1 667 509</b>	<b>1 300 157</b>	<b>943 434</b>

Pohledávky a závazky z prodeje a nákupu zboží a služeb jsou zahrnuty v rámci pohledávek a závazků z obchodních vztahů popsaných v bodě 5.

Společnost nakupuje a poskytuje zboží a služby spřízněným stranám v rámci běžné obchodní činnosti podniku. Všechny významné transakce se spřízněnými osobami byly uskutečněny za běžných tržních podmínek. Skupina provedla podrobnou studii o vnitropodnikových transakcích a vytvořila dohodu o struktuře zpoplatnění mezi společnostmi ve skupině. Tato vnitropodniková dohoda zajišťuje, že veškeré náklady vzniklé jedné společnosti jménem jiné osoby jsou převedeny této jiné společnosti spravedlivým a účinným způsobem. Bohemia Interactive Simulations k.s. je držitelem duševního vlastnictví skupiny a nese podnikatelské riziko spojené s vývojem produktů skupiny, ostatní společnosti Skupiny jsou považovány za distributory s omezeným rizikem a očekává se, že budou uskutečňovat zisk z marže distributora. Případný rozdíl mezi touto marží a skutečnou dosaženou marží je účtován do/z Bohemia Interactive Simulations k.s.

# Bohemia Interactive Simulations k.s.

## Příloha v účetní závěrce

Rok končící 31. prosincem 2021

(v tisících Kč)

Společnost má s většinovým společníkem EVU Czech, s.r.o. uzavřenou smlouvu o poskytování služeb. Zpráva o vzájemných vztazích je součástí výroční zprávy.

### b) Půjčky se spřízněnými stranami

Půjčky poskytnuté	Zůstatek k 31.12.	
	2021	2020
Bohemia Interactive Simulations, Inc.	150 830	132 842
Bohemia Interactive Simulations Korea Ltd	16 330	8 366
Bohemia Interactive Simulations sp. z o.o.	7 172	7 349
<b>Celkem</b>	<b>174 332</b>	<b>148 557</b>
<b>Přijaté půjčky</b>		
EVU Czech, s.r.o.	157 772	142 733
<b>Celkem</b>	<b>157 772</b>	<b>142 733</b>

EVU Czech poskytla půjčku firmě BIS splatnou v roce 2034. Tato půjčka je poskytnuta k financování provozního kapitálu společnosti a také je použita pro investice společnosti do konkrétních aktiv. Tento úvěr je zatížen úrokovou sazbou 10 % ročně. Nákladové úroky vykázané v roce 2021 činily 14 371 tis. Kč (2020 – 13 867 tis. Kč).

Společnost poskytla půjčku firmě Bohemia Interactive Simulations, Inc. Tato půjčka byla poskytnuta k financování akvizice společnosti TerraSim, Inc. a nese úrok ve výši 10 % ročně. Výnosové úroky vykázané v roce 2021 činily 14 397 tis. Kč (2020 - 13 989 tis. Kč).

Společnost dále poskytla v roce 2015 půjčku společnosti Bohemia Interactive Simulations Sp. z o.o., Tato půjčka je poskytnuta k financování provozního kapitálu polské společnosti a nese úrok ve výši 5 % ročně. Výnosové úroky vykázané v roce 2021 činily 277 tis. Kč (2020 - 292 tis. Kč).

Společnost dále poskytla v průběhu let 2019–2021 půjčku společnosti Bohemia Interactive Simulations Korea Ltd. Tato půjčka je poskytnuta k financování provozního kapitálu korejské společnosti a nese úrok ve výši 1,5 % + LIBOR ročně. Výnosové úroky vykázané v roce 2021 činily 471 tis. Kč (2020 – 218 tis. Kč).

### c) Ostatní transakce mezi propojenými osobami, které nevznikají v rámci běžného obchodování, zahrnují:

#### *Převod zisku na komplementáře*

Společnost dosáhla za sledované období zisku ve výši 36 889 tis. Kč (2020 – 188 309 tis. Kč). Část ve výši 36 888 tis. Kč (2020 – 188 307 tis. Kč) (99,999 %) příslušející komplementáři byla přeúčtována na společnosti EVU Czech, s.r.o. a vykázána na řádku „Závazky z obchodních vztahů“.

# Bohemia Interactive Simulations k.s.

## Příloha v účetní závěrce

Rok končící 31. prosincem 2021  
(v tisících Kč)

### 11. Zaměstnanci a vedoucí pracovníci

Průměrný počet zaměstnanců a vedoucích pracovníků a osobní náklady za rok 2021 a 2020:

K 31.12.	Počet	Mzdové náklady*	Náklady na sociální zabezpečení a zdravotní pojištění	Sociální náklady
2021	163	178 819	59 039	6 591
2020	157	159 922	50 198	6 013

\* Mzdové náklady u členů řídicích, kontrolních a správních orgánů představují odměny členům těchto orgánů z důvodů jejich funkce.

Společnosti nevznikly do 31. prosince 2021 žádné penzijní závazky vůči bývalým členům řídicích, kontrolních a správních orgánů.

Společnost v účetním období neposkytla žádná zajištění ani žádná ostatní plnění členům statutárních a řídicích orgánů a ani bývalým členům těchto orgánů mimo výše uvedené. Společnost v účetním období neposkytla žádné půjčky, úvěry ani záruky společníkům, členům statutárních a řídicích orgánů a ani bývalým členům těchto orgánů mimo výše uvedené.

### 12. Finanční výnosy a náklady

Ostatní finanční výnosy a náklady zahrnují především zisky a ztráty z kurzových rozdílů, společnost uzavírá transakce se subjekty v rámci skupiny v různých měnách.

### 13. Závazky ze sociálního zabezpečení a zdravotního pojištění

Závazky ze sociálního zabezpečení a zdravotního pojištění činí 5 823 tis. Kč (v roce 2020 – 34 591 tis. Kč), z toho 0 tis. Kč jsou závazky po lhůtě splatnosti (v roce 2020 – 29 393 tis. Kč). Polhůtní závazek z titulu sociálního pojištění z roku 2020 společnost splácela v pravidelných měsíčních splátkách a zcela jej uhradila na konci listopadu 2021.

### 14. Stát – daňové pohledávky / závazky a dotace

Daňové závazky činí 1 690 tis. Kč (v roce 2020 – 16 348 tis. Kč), které představují závazky z titulu záloh na daň z příjmů fyzických osob, z toho 0 tis. Kč jsou závazky po lhůtě splatnosti (v roce 2020 – 14 338 tis. Kč).

Daňové pohledávky činí 785 tis. Kč (v roce 2020 – 922 tis. Kč), které představují zaznamenanou pohledávku z DPH.

### 15. Daň z příjmů

#### a) Splatná

Společnosti nevznikla povinnost zaplatit daň z příjmu právnických osob (2020 – 0 tis. Kč).

# Bohemia Interactive Simulations k.s.

## Příloha v účetní závěrce

Rok končící 31. prosincem 2021  
(v tisících Kč)

### b) Odložená

Vzhledem k tomu, že 99,999 % účetního a daňového zisku je převáděn na komplementáře neúčtovala společnost o odložené dani.

### 16. Závazky nevykázané v rozvaze

Společnost nemá ke dni 31. prosinci 2021 žádné jiné závazky nevykázané v rozvaze.

### 17. Informace o odměnách statutárním auditorům

Informace jsou uvedeny v příloze konsolidované účetní závěrky sestavené za konsolidační celek, ve kterém je společnost zahrnuta.

### 18. Přehled o peněžních tocích

Pro účely sestavení přehledu o peněžních tocích jsou peněžní prostředky a peněžní ekvivalenty definovány tak, že zahrnují peníze v pokladně, peníze na cestě, peníze na bankovních účtech a další finanční aktiva, jejichž ocenění může být spolehlivě určeno, a která mohou být snadno přeměněna v peněžní prostředky. Zůstatek peněžních prostředků a peněžních ekvivalentů je na konci účetního období následující:

	Zůstatek k 31.12.	
	2021	2020
Peněžní prostředky a peněžní ekvivalenty	27 516	20 768

Peněžní toky z provozních, investičních nebo finančních činností se uvádějí v přehledu o peněžních tocích nekompenzované.

Společnost uskutečnila řadu vzájemných zápočtů mezi pohledávkami a závazky v rámci skupiny. Zápočty byly realizovány na bezhotovostní bázi a nejsou zahrnuty do přehledu o peněžních tocích.

### 19. COVID-19

Výsledky roku končícího 31. prosince 2021 byly i nadále negativně ovlivněny dopadem celosvětové pandemie COVID-19. I když nadále přetrvává ekonomická nejistota, společnost se domnívá, že vzhledem k opatřením, která přijala již v roce 2020 s ohledem na pandemii a skutečnosti, že její hlavní zákazníci byli pandemií zasaženi méně než jiné organizace, podstatně zmírnila dopad COVID-19 na své podnikání a hospodářský výsledek.

K datu sestavení této účetní závěrky část zaměstnanců nadále pokračuje v práci z domova, ale společnost očekává v průběhu roku 2022 návrat k běžnému fungování.

# Bohemia Interactive Simulations k.s.

## Příloha v účetní závěrce

Rok končící 31. prosincem 2021  
(v tisících Kč)

---

### 20. Významné následné události


Ke dni 4. březnu 2022 se novým majitelem celé skupiny Bohemia Interactive Simulations stala významná nadnárodní skupina BAE Systems, která je celosvětově jedním z největších dodavatelů působících v oblasti obranného průmyslu. K akvizici došlo prostřednictvím americké pobočky společnosti BAE Systems, Inc.

Ke dni 21.2.2022 byla skončena likvidace a z obchodního rejstříku byla vymazána společnost HHL Czech, s.r.o. v likvidaci, Vltavská 3101/24, Smíchov, 150 00 Praha 5, ve které Společnost vlastnila Společnost 0,001% podíl.

Společnost vyhodnotila dopad současné situace na Ukrajině na její obchodní činnost. Společnost nemá významné obchodní vztahy s firmami z Ukrajiny, Ruska ani Běloruska, a tudíž nepředpokládá, že bude mít současná situace na Ukrajině výrazný přímý dopad na podnikání společnosti.

K datu sestavení výroční zprávy nejsou vedení společnosti známy žádné další významné následné události, které by měly vliv na výroční zprávu za rok 2021.

Sestaveno dne: 20. září 2022



EVU Czech, s.r.o.

Stephen John Grist

Komplementář



EVU Czech, s.r.o.

David Scott Howat

Komplementář



**KPMG Česká republika Audit, s.r.o.**

Pobřežní 1a  
186 00 Praha 8  
Česká republika  
+420 222 123 111  
www.kpmg.cz

## **Zpráva nezávislého auditora pro společníky společnosti Bohemia Interactive Simulations k.s.**

### ***Výrok auditora***

Provedli jsme audit přiložené účetní závěrky společnosti Bohemia Interactive Simulations k.s. (dále také „Společnost“) sestavené na základě českých účetních předpisů, která se skládá z rozvahy k 31. prosinci 2021, výkazu zisku a ztráty, přehledu o změnách vlastního kapitálu a přehledu o peněžních tocích za rok končící 31. prosincem 2021 a přílohy v účetní závěrce, která obsahuje popis použitých podstatných účetních metod a další vysvětlující informace. Údaje o Společnosti jsou uvedeny v bodě 1 přílohy v této účetní závěrce.

Podle našeho názoru přiložená účetní závěrka podává věrný a poctivý obraz aktiv a pasiv Společnosti k 31. prosinci 2021 a nákladů a výnosů a výsledku jejího hospodaření a peněžních toků za rok končící 31. prosincem 2021 v souladu s českými účetními předpisy.

### ***Základ pro výrok***

Audit jsme provedli v souladu se zákonem o auditorech a standardy Komory auditorů České republiky pro audit, kterými jsou mezinárodní standardy pro audit (ISA) případně doplněné a upravené souvisejícími aplikačními doložkami. Naše odpovědnost stanovená těmito předpisy je podrobněji popsána v oddílu Odpovědnost auditora za audit účetní závěrky. V souladu se zákonem o auditorech a Etickým kodexem přijatým Komorou auditorů České republiky jsme na Společnosti nezávislí a splnili jsme i další etické povinnosti vyplývající z uvedených předpisů. Domníváme se, že důkazní informace, které jsme shromáždili, poskytují dostatečný a vhodný základ pro vyjádření našeho výroku.

### ***Ostatní informace***

Ostatními informacemi jsou v souladu s § 2 písm. b) zákona o auditorech informace uvedené ve výroční zprávě mimo účetní závěrku a naši zprávu auditora. Za ostatní informace odpovídá statutární orgán Společnosti.

Náš výrok k účetní závěrce se k ostatním informacím nevztahuje. Přesto je však součástí našich povinností souvisejících s auditem účetní závěrky seznámení se s ostatními informacemi a posouzení, zda ostatní informace nejsou ve významném (materiálním) nesouladu s účetní závěrkou či s našimi znalostmi o účetní jednotce získanými během auditu účetní závěrky nebo zda se jinak tyto informace nejeví jako významně (materiálně) nesprávné. Také posuzujeme, zda ostatní informace byly ve všech významných (materiálních) ohledech vypracovány v souladu s příslušnými právními



předpisy. Tímto posouzením se rozumí, zda ostatní informace splňují požadavky právních předpisů na formální náležitosti a postup vypracování ostatních informací v kontextu významnosti (materiality), tj. zda případné nedodržení uvedených požadavků by bylo způsobilé ovlivnit úsudek činěný na základě ostatních informací.

Na základě provedených postupů, do míry, již dokážeme posoudit, uvádíme, že

- ostatní informace, které popisují skutečnosti, jež jsou též předmětem zobrazení v účetní závěrce, jsou ve všech významných (materiálních) ohledech v souladu s účetní závěrkou a
- ostatní informace byly vypracovány v souladu s právními předpisy.

Dále jsme povinni uvést, zda na základě poznatků a povědomí o Společnosti, k nimž jsme dospěli při provádění auditu, ostatní informace neobsahují významné (materiální) věcné nesprávnosti. V rámci uvedených postupů jsme v obdržení ostatních informacích žádné významné (materiální) věcné nesprávnosti nezjistili.

#### ***Odpovědnost statutárního orgánu Společnosti za účetní závěrku***

Statutární orgán Společnosti odpovídá za sestavení účetní závěrky podávající věrný a poctivý obraz v souladu s českými účetními předpisy a za takový vnitřní kontrolní systém, který považuje za nezbytný pro sestavení účetní závěrky tak, aby neobsahovala významné (materiální) nesprávnosti způsobené podvodem nebo chybou.

Při sestavování účetní závěrky je statutární orgán Společnosti povinen posoudit, zda je Společnost schopna nepřetržitě trvat, a pokud je to relevantní, popsat v příloze v účetní závěrce záležitosti týkající se jejího nepřetržitého trvání a použití předpokladu nepřetržitého trvání při sestavení účetní závěrky, s výjimkou případů, kdy statutární orgán plánuje zrušení Společnosti nebo ukončení její činnosti, resp. kdy nemá jinou reálnou možnost, než tak učinit.

#### ***Odpovědnost auditora za audit účetní závěrky***

Naším cílem je získat přiměřenou jistotu, že účetní závěrka jako celek neobsahuje významnou (materiální) nesprávnost způsobenou podvodem nebo chybou a vydat zprávu auditora obsahující náš výrok. Přiměřená míra jistoty je velká míra jistoty, nicméně není zárukou, že audit provedený v souladu s výše uvedenými předpisy ve všech případech v účetní závěrce odhalí případnou existující významnou (materiální) nesprávnost. Nesprávnosti mohou vznikat v důsledku podvodů nebo chyb a považují se za významné (materiální), pokud lze reálně předpokládat, že by jednotlivě nebo v souhrnu mohly ovlivnit ekonomická rozhodnutí, která uživatelé účetní závěrky na jejím základě přijmou.

Při provádění auditu v souladu s výše uvedenými předpisy je naší povinností uplatňovat během celého auditu odborný úsudek a zachovávat profesní skepticismus. Dále je naší povinností:

- Identifikovat a vyhodnotit rizika významné (materiální) nesprávnosti účetní závěrky způsobené podvodem nebo chybou, navrhnout a provést auditorské postupy reagující na tato rizika a získat dostatečné a vhodné důkazní informace, abychom na jejich základě mohli vyjádřit výrok. Riziko, že neodhalíme významnou (materiální) nesprávnost, k níž došlo v důsledku podvodu, je větší než riziko neodhalení významné (materiální) nesprávnosti způsobené chybou, protože



součástí podvodu mohou být tajné dohody (koluze), falšování, úmyslná opomenutí, nepravdivá prohlášení nebo obcházení vnitřních kontrol.


- Seznámit se s vnitřním kontrolním systémem Společnosti relevantním pro audit v takovém rozsahu, abychom mohli navrhnout auditorské postupy vhodné s ohledem na dané okolnosti, nikoli abychom mohli vyjádřit názor na účinnost jejího vnitřního kontrolního systému.
- Posoudit vhodnost použitých účetních pravidel, přiměřenost provedených účetních odhadů a informace, které v této souvislosti statutární orgán Společnosti uvedl v příloze v účetní závěrce.
- Posoudit vhodnost použití předpokladu nepřetržitého trvání při sestavení účetní závěrky statutárním orgánem a to, zda s ohledem na shromážděné důkazní informace existuje významná (materiální) nejistota vyplývající z událostí nebo podmínek, které mohou významně zpochybnit schopnost Společnosti nepřetržitě trvat. Jestliže dojdeme k závěru, že taková významná (materiální) nejistota existuje, je naší povinností upozornit v naší zprávě na informace uvedené v této souvislosti v příloze v účetní závěrce, a pokud tyto informace nejsou dostatečné, vyjádřit modifikovaný výrok. Naše závěry týkající se schopnosti Společnosti nepřetržitě trvat vycházejí z důkazních informací, které jsme získali do data naší zprávy. Nicméně budoucí události nebo podmínky mohou vést k tomu, že Společnost ztratí schopnost nepřetržitě trvat.
- Vyhodnotit celkovou prezentaci, členění a obsah účetní závěrky, včetně přílohy, a dále to, zda účetní závěrka zobrazuje podkladové transakce a události způsobem, který vede k věrnému zobrazení.

Naší povinností je informovat osoby pověřené správou a řízením mimo jiné o plánovaném rozsahu a načasování auditu a o významných zjištěních, která jsme v jeho průběhu učinili, včetně zjištěných významných nedostatků ve vnitřním kontrolním systému.

#### **Statutární auditor odpovědný za zakázku**

Karel Charvát je statutárním auditorem odpovědným za audit účetní závěrky společnosti Bohemia Interactive Simulations k.s. k 31. prosinci 2021, na jehož základě byla zpracována tato zpráva nezávislého auditora.

V Praze, dne 20. září 2022

  
KPMG Česká republika Audit, s.r.o.  
Evidenční číslo 71

  
Ing. Karel Charvát  
Partner  
Evidenční číslo 2032