


# Årsredovisning 2019 Midroc Automation AB (556973-2828)

Styrelsen och verkställande direktör för Midroc Automation AB får härmed  
avge årsredovisning och koncernredovisning för räkenskapsåret 2019

2020082100911



Undertecknad styrelseledamot intygar att resultat- och balansräkningen  
i årsredovisningen har fastställts på årsstämma den 9 juni 2020  
Resultatet regleras enligt styrelsens förslag. Jag intygar också att innehållet  
i årsredovisningen och revisionsberättelsen stämmer överens med originalen.

Together  
to get there

*Solida* 2020-08-19  
Ort och datum

Signatur

*Christer Wikström*  
Namnförtydligande

*z*

## Innehåll

INNEHÅLL .....	2
FÖRVALTNINGSBERÄTTELSE .....	3
KONCERNENS RESULTATRÄKNING .....	9
KONCERNENS BALANSRÄKNING .....	10
FÖRÄNDRING AV KONCERNENS EGNA KAPITAL .....	12
KONCERNENS KASSAFLÖDESANALYS .....	13
MODERBOLAGETS RESULTATRÄKNING .....	15
MODERBOLAGETS BALANSRÄKNING .....	16
FÖRÄNDRING AV MODERBOLAGETS EGNA KAPITAL .....	18
MODERBOLAGETS KASSAFLÖDESANALYS .....	19
NOTER MED REDOVISNINGSPRINCIPER OCH BOKSLUTSKOMMENTARER .....	20

*u*

# Förvaltningsberättelse

## Bolagets verksamhet

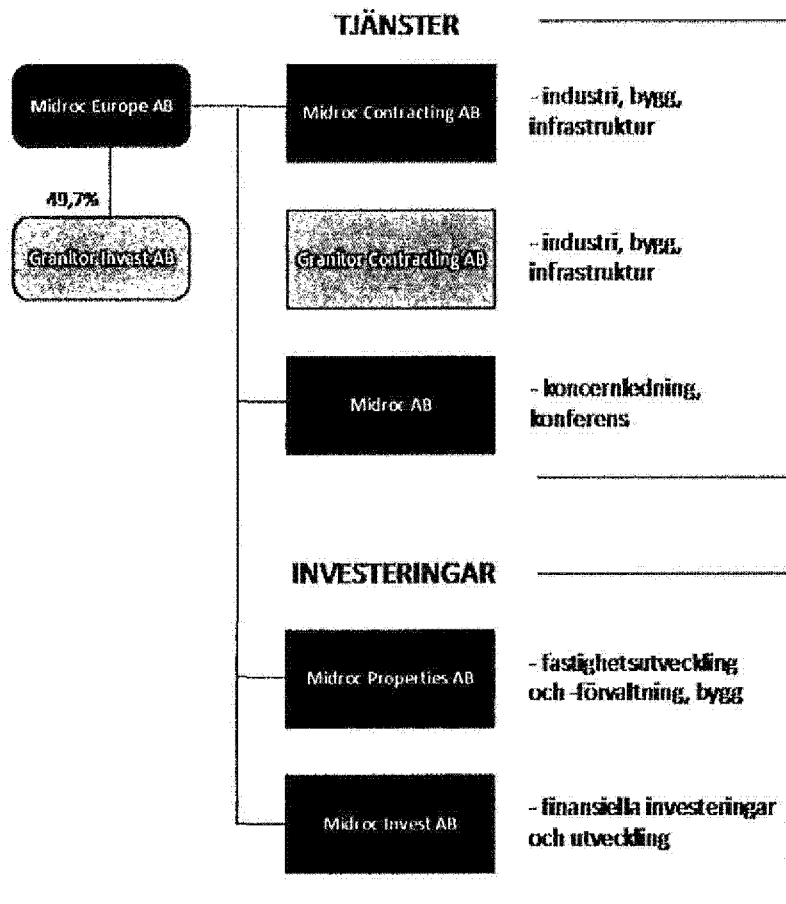
Midroc Automation är ett av Sveriges ledande automationsföretag med ca 200 anställda på 8 orter i Sverige. Vi finns i alla industribranscher, från traditionell basindustri till infrastruktur såväl i Sverige som internationellt. Överallt där industriproduktion trimmas, effektiviseras och utvecklas har Midroc Automation en naturligt och viktig roll att spela. Vi bryter den vedertagna branschlogiken när våra åtaganden även omfattar mekanik och processutrustning vilket ger oss en unik ställning på de marknader vi agerar inom.

Företagets säte är Stockholm.

## Marknadsföringsbegreppet Midroc Europe

Bolaget Midroc Automation AB ingår i Midroc Europe som omfattar bolagen i de båda systerkoncernerna Midroc Europe AB och Granitor Invest AB. Som samhälls- och industriutvecklare återfinns koncernens verksamheter inom tre huvudområden; entreprenad och konsulttjänster inom industri- och byggsektor, fastighetsutveckling och förvaltning, samt investeringar i företag som bidrar till en positiv utveckling av vårt samhälle. Midroc Europes verksamhet utgår från Sverige, men är även lokalt etablerad i ett flertal europeiska länder samt i Mellanöstern, Sydafrika, USA, Ryssland, Indien och Indonesien. Under 2019 omsatte Midroc Europe 11,4 miljarder kronor och sysselsatte 4 200 medarbetare.

Nedanstående schema visar hur ägarförhållandena ser ut avseende de bolagsgrupper som tillhandahåller tjänster respektive genomför investeringar inom ramen för Midroc Europe. Midroc Europe AB är ägare till 49,7 % av aktierna i Granitor Invest AB. Bolaget Midroc Automation AB ingår i affärsområde Tjänster.



## Försäljning och resultat

Koncernen har under åren 2015-2019 haft följande utveckling, belopp i ksek.

	2019	2018	2017	2016	2015
Nettoomsättning	813 324	577 664	466 449	482 644	421 058
Rörelseresultat	72 225	62 420	26 311	38 122	24 190
Balansomslutning	427 191	437 698	187 315	221 977	168 248
Soliditet (inkl ägarlån)	39%	36%	48%	42%	37%
Medeltalet anställda	220	183	186	173	196

## Väsentliga händelser under räkenskapsåret

Inga specifika händelser har inträffat under räkenskapsåret.

## Väsentliga händelser efter räkenskapsåret

Vid balansdagen informerades Världshälsorganisationen (WHO) av Kina om ett okänt virus som orsakat 41 fall av lunginflammation i elva miljonerstaden Wuhan i provinsen Hubei. Under de första veckorna 2020 spred sig viruset (Coronaviruset, Covid-19) successivt till stora delar av världen och i januari klassade WHO utbrottet som ett internationellt hot mot människors hälsa. Det är den högsta allvarighetsgraden och ett sätt för organisationen att sätta internationellt fokus på en fråga och samla resurser. Internationellt hälsönödläge. När detta skrivs har situationen successivt eskalerat med fler och fler insjuknade och krisen är pågående.

Det är för tidigt att säga vilka långsiktiga effekter som den nuvarande krisen kan få. Däremot vet vi att dramatiska konsekvenser för jobb och företagande riskerar att förvärra situationen och skada enskilda företag och svensk ekonomi i stort, också i det längre perspektivet.

Corona viruset skapar en unik situation, där vissa sektorer – som resor, besöksnäring, evenemang och de delar av tjänstesektorn som bygger på direkta kontakter mellan människor – drabbas direkt och hårt. Samtidigt upplever andra sektorer störningar i globala och integrerade produktions- och värdekedjor. Effekterna av Corona-krisen i Kina slår mot svensk industri med viss fördröjning, men det är rimligt att räkna med betydande störningar i svensk industri om flöden av viktiga insatsvaror stannar upp.

Krisen är unik och de möjliga konsekvenserna av utbrottet är i praktiken oöverblickbara. Det är i ljuset av en denna kontext som vi från Midroc Europe AB tvingas konstatera att vår möjlighet till att påverka situationen i stort – och därmed dess konsekvenser för oss – är ytterst begränsade. Vi tar självklart situationen på fullt allvar och planerar rodan för de delar vi kan påverka t.ex. genom att säkerställa åtkomst till arbetsplatser, senarelägga projekt, säkra upp materielleveranser, beakta kursfall för våra aktieinnehav, mm. Vi låter vårt agerande vägledas av följande huvudprinciper:

- Vi följer gällande lagstiftning, men inte nödvändigtvis allmänna rekommendationer utan vi använder sunt förnuft från fall till fall
- Vi gör vårt bästa för att hålla verksamheten igång
- Vi gör vårt bästa för att minska spridningen av Corona-viruset
- Vi gör vårt bästa för att hålla humöret uppe och minska risken för negativ mental påverkan eller orsaka panik bland våra medarbetare.

Vi behöver planera för "det värsta" och vi kommer sannolikt att behöva hantera företagsmässiga skador innan vi kan börja tänka på att återvända till en situation som påminner om "normala" förhållanden. Likviditeten är ett problem för många företag när intäkter uteblir men kostnaderna är kvar. Våra affärsområden gör kontinuerligt en riskbedömning med fokus på likviditet och identifiering av alla de åtgärder vi behöver vidta för att se till att vi har tillräckligt med likviditet för att möta kommande marknadsutmaningar och - så småningom - affärsmöjligheter.

Vårt beslutsfattande på daglig basis måste vara flexibelt och vi behöver väga in konsekvensen av dessa beslut på lång sikt. För att stödja den dagliga beslutsprocessen jobbar vi efter följande riktlinjer.

- Konsolidera - arbeta med det vi redan har
- Räkna med att vi kan komma att behöva minska på våra ambitioner och kanske reducera våra affärsplaner

- Om vi har stark likviditet tål verksamheten att försvagas kortsiktigt men den har goda möjligheter att återhämta sig

### Miljöpåverkan

Bolaget jobbar för att utveckla ett affärsmässigt och effektivt hållbarhetsarbete genom att prioritera rätt frågor i förhållande till den egna verksamheten. Via energieffektiva lösningar i våra projekt bidrar vi tillsammans med våra kunder till ekologisk hållbarhet. Vi hjälper våra kunder nå en högre kvalitet, öka utbytet och minska resursutnyttjandet och det är nyckeln till vår framgång. Vi vet att detta har en icke obetydlig inverkan på vår miljö och hur länge jordens resurser kommer att räcka. Bolaget har en bra och kostnads-/resurseffektiv produktion som tillsammans med engagerad och kompetent personal bidrar till en stabil lönsamhet och ett bra samhälle även för kommande generationer. Exempel på övrig verksamhet i bolaget som påverkar miljön och som vi jobbar kontinuerligt med att förbättra är policy för tjänstresor och miljöbilar, men även fömyelsebar i våra kontorslokaler.

### Framtida utveckling samt risk och osäkerhetsfaktorer

Midroc Automation bedömer marknadsutsikterna och industrikonjunkturen i Sverige som fortsatt god. Bolaget fokuserar på följande marknadssegment – Industri, Energi och Process, Gruvor, Infrastruktur, Kraft, Cranes – där segmentet Industri kan anses utgöra den "dagliga driften" på alla våra kontor med branscher som järn- och stålindustrin, livs-/läkemedel, fordon och tillverkning. Den pågående digitaliseringen inom både industri- och energimarknaden ökar efterfrågan av våra tjänster.

Gruvindustrin är det i särklass största verksamhetsområdet för Midroc Automation med en ordergång som är fortsatt hög. Midroc fortsätter även att utforska globala möjligheter inom området tillsammans med bl.a. partner Bombardier Transportation, Siemens och Exportrådet (Business Sweden).

På marknaden för automatiserade hård driftskranar är Midroc Automation känd som en ledande leverantör av kranssystem i norra Europa och tillväxtpotential finns. Under året nåddes en historisk nivå med en omsättning på 100 Mkr inom segmentet.

Vi har under året fortsatt jobba vidare strategiskt med att positionera oss inom segmenten Energi och Infrastruktur. Infrastrukturprojekt är ett område där vi tillsammans med Midroc Electro har goda möjligheter att ta riktigt stora projekt under de kommande åren då visar att investeringarna inom området är på en fortsatt hög nivå.

På risksidan finns framförallt förändrade marknadsförutsättningar i form av t.ex. en lågkonjunktur. Vår strategi med en tydlig lokal förankring och närhet till våra kunder gör att vi har möjlighet att tidigt observera och hantera denna typ av förändring på marknaden. Osäkerhet om kommande prognoser finns framförallt i inflödet av stora projekt.

### Personal

Kompetenta och motiverade medarbetare leder till bättre lönsamhet och nöjdare kunder. Därför är rätt kompetens på rätt position en nyckelfaktor för Midroc Automations framgångar i de projekt vi driver. Det är avgörande att vi fortsätter attrahera de bästa medarbetarna och samtidigt framgångsrikt utveckla och behålla de som redan arbetar hos oss. Vi investerar omfattande resurser på rekryteringsområdet, bland annat genom arbetsmarknadsdagar, annonsering och externa samarbeten. Den bästa attraktionskraften är dock nöjda medarbetare och därför är arbetet med att få nuvarande medarbetare att trivas den viktigaste employer branding-aktiviteten.

Vi arbetar strategiskt med vår kultur och vår värdegrund för att tillvarata, utveckla och bevara kompetensen i företaget. Genom att erbjuda konkurrenskraftiga anställningsvillkor, god företagskultur, goda möjligheter till kompetensutveckling, en trygg och stimulerande arbetsmiljö skapas värde för medarbetarna. Vi genomför löpande medarbetarundersökningar för att fånga upp tankar och förbättringsförslag från organisationen.

Genom bland annat vårt traineeprogram Midroc Automation School säkerställer vi en god kompetensförsörjning av juniora medarbetare samtidigt som vi för studenterna förenklar steget från skolbanken till verkligheten. Årets traineeprogram är det sjätte i ordningen.

### Ägarförhållanden

Midroc Automation AB är ett helägt dotterbolag till Midroc Electro Gruppen AB, 556973-2810, som i sin tur är ett helägt dotterbolag till Granitor Contracting AB, 556620-6768, som är ett helägt dotterbolag till Granitor Invest AB, 556615-2491, Stockholm.

### Finansiell riskhantering

De finansiella riskerna kan primärt delas upp i följande kategorier: valutarisk, kreditrisk och likviditetsrisk.

#### **Valutarisk**

Bolagets försäljning sker i lokal valuta. Inköpen sker företrädesvis i lokal valuta. När så anses lämpligt sker kurssäkring av framtida valutaflöden. Målet är att försöka neutralisera valutaeffekterna vid transaktioner i olika valutor.

#### **Kreditrisk**

Bolaget eftersträvar bästa möjliga kreditvärdighet på koncernens motparter. Merparten av bolagets försäljning kan ske med låg kreditrisk. Historiskt sett har kreditförlusterna varit låga.

#### **Likviditetsrisk**

Bolaget arbetar kontinuerligt med sin likviditet och har checkkrediter för att balansera likviditetsrisken.



## Förslag till resultatdisposition

*(Belopp i kr)*

Till bolagsstämmans förfogande står följande medel:

Balanserat resultat	9 904 733,62
Årets resultat	25 263 937,72
<b>Summa</b>	<b>35 168 671,34</b>

Styrelsen föreslår att medlen disponeras enligt följande:

i ny räkning överföres	35 168 671,34
<b>Summa</b>	<b>35 168 671,34</b>

2

## Koncernens Resultaträkning

	NOT	2019	2018
Nettoomsättning	3	813 324	577 664
Övriga rörelseintäkter		852	1 119
Råvaror och förnödenheter		-410 156	-266 826
Övriga externa kostnader	4,5	-114 640	-82 783
Personalkostnader	6	-202 855	-171 996
Avskrivningar och nedskrivningar av materiella och immateriella anläggningstillgångar		- 14 300	- 4 749
Övriga rörelsekostnader		-	-9
<b>Rörelseresultat</b>		<b>72 225</b>	<b>62 420</b>
<b>Finansiella poster</b>	<b>7</b>		
Övriga ränteintäkter och liknande poster		167	9 144
Räntekostnader och liknande poster		-1 940	-3 921
<b>Resultat före bokslutsdispositioner och skatt</b>		<b>70 452</b>	<b>57 643</b>
<b>Bokslutsdispositioner</b>			
Lämnade koncernbidrag		-10 500	-2 781
<b>Resultat före skatt</b>		<b>59 952</b>	<b>54 862</b>
Skatt	8	-16 049	-12 909
<b>ARETS RESULTAT</b>		<b>43 903</b>	<b>41 953</b>

4

# Koncernens Balansräkning

	NOT	2019-12-31	2018-12-31
<b>TILLGÅNGAR</b>			
<b>Anläggningstillgångar</b>			
<b>Immateriella anläggningstillgångar</b>			
Goodwill	9	46 700	59 153
<b>Materiella anläggningstillgångar</b>			
Byggnader och mark	10	13 113	13 546
Maskiner och andra tekniska anläggningar	11	187	4
Inventarier, verktyg och installationer	12	2 737	2 422
<b>Finansiella anläggningstillgångar</b>			
Fordringar hos koncernföretag	14	-	1 480
Övriga långfristiga fordringar	15	1 062	1 023
<b>Summa anläggningstillgångar</b>		<b>63 799</b>	<b>77 628</b>
<b>Omsättningstillgångar</b>			
<b>Varulager mm</b>			
Råvaror och förnödenheter		378	324
		<b>378</b>	<b>324</b>
<b>Kortfristiga fordringar</b>			
Kundfordringar		159 416	201 932
Skattefordringar		2 179	1 927
Övriga fordringar		14 007	11 787
Upparbetad ej fakturerad intäkt	17	62 391	99 218
Förutbetalda kostnader och upplupna intäkter	18	6 186	3 047
		<b>244 179</b>	<b>317 911</b>
Kassa och bank		118 835	41 835
<b>Summa omsättningstillgångar</b>		<b>363 392</b>	<b>360 070</b>
<b>SUMMA TILLGÅNGAR</b>		<b>427 191</b>	<b>437 698</b>



	NOT	2019-12-31	2018-12-31
<b>EGET KAPITAL OCH SKULDER</b>			
<b>Eget kapital</b>			
Aktiekapital		40 000	40 000
Annat eget kapital inklusive årets resultat		75 885	61 305
<b>Summa eget kapital</b>		<b>115 885</b>	<b>101 315</b>
<b>Avsättningar</b>			
Uppskjuten skatteskuld	16	3 753	3 009
<b>Summa avsättningar</b>		<b>3 753</b>	<b>3 009</b>
<b>Långfristiga skulder</b>			
Skulder till koncernbolag	21	49 846	56 318
<b>Summa långfristiga skulder</b>		<b>49 846</b>	<b>56 318</b>
<b>Kortfristiga skulder</b>			
Koncernkonto hos moderbolag		85 344	90 584
Leverantörsskulder		43 278	56 265
Skulder till koncernföretag		13 354	20 970
Skatteskulder		3 534	1 913
Övriga kortfristiga skulder		67 090	66 568
Upplupna kostnader och förutbetalda intäkter	22	45 107	40 756
<b>Summa kortfristiga skulder</b>		<b>257 707</b>	<b>277 056</b>
<b>SUMMA EGET KAPITAL OCH SKULDER</b>		<b>427 191</b>	<b>437 698</b>

24

## Förändring av koncernens egna kapital

	Aktie- kapital	Annat eget kapital inkl Årets resultat	Summa eget kapital
Belopp vid årets ingång 2019-01-01	40 000	61 315	101 315
Vinsdisposition enligt årsstämma			
Utdelning till aktieägarna		-30 000	-30 000
Årets resultat		43 903	43 903
Årets omräkningsdifferens		667	667
<b>Belopp vid årets utgång 2019-12-31</b>	<b>40 000</b>	<b>75 885</b>	<b>115 885</b>



## Koncernens Kassaflödesanalys

	2019	2018
<b>Löpande verksamheten</b>		
Årets resultat	43 903	41 953
<b>Justeringar för poster som inte ingår i kassaflödet</b>		
Avskrivningar och nedskrivningar	14 300	4 749
Lämnade (+) och erhållna (-) koncernbidrag	10 500	2 781
Uppskjuten skatt	744	802
<b>Förändring av rörelsekapital</b>		
Ökning (-) minskning (+) av varulager	-54	77
Ökning (-) minskning (+) av rörelsefordringar	55 417	-66 283
Ökning (+) minskning (-) av rörelseskulder	3 176	32 700
<b>Kassaflöde från den löpande verksamheten</b>	<b>127 986</b>	<b>16 779</b>
<b>Investeringsverksamheten</b>		
Investeringar i materiella anläggningstillgångar	-1 313	-1 606
Förvärv av dotterbolag	-	-106 171
<b>Kassaflöde från investeringsverksamheten</b>	<b>-1 313</b>	<b>-107 777</b>
<b>Finansieringsverksamheten</b>		
Nettoförändring av koncernkonto hos moderbolag	-5 240	87 113
Lån från / amortering till koncernbolag	-15 492	40 267
Utbetald utdelning	-30 000	-20 000
<b>Kassaflöde från finansieringsverksamheten</b>	<b>-50 732</b>	<b>107 380</b>
<b>ÅRETS KASSAFLÖDE</b>	<b>75 941</b>	<b>16 382</b>

4

Likvida medel vid årets början	41 835	23 962
Årets kassaflöde	75 941	16 382
Valutakursdifferens i likvida medel	1 059	1 491
<b>Likvida medel vid årets slut</b>	<b>118 835</b>	<b>41 835</b>
<i>Likvida medel består av:</i>		
Kassa och bank	118 835	41 835
<b>Summa likvida medel</b>	<b>118 835</b>	<b>41 835</b>
Erhållen ränta	167	144
Betald ränta	866	1 501
Betald skatt	13 936	7 195



## Moderbolagets Resultaträkning

	NOT	2019	2018
<b>Nettoomsättning</b>	3	585 886	462 555
Övriga rörelseintäkter		852	985
Råvaror och förnödenheter		-296 276	-220 221
Övriga externa kostnader	4,5	-75 269	-58 806
Personalkostnader	6	-171 280	-155 549
Avskrivningar och nedskrivningar av materiella och immateriella anläggningstillgångar		-166	-108
<b>Rörelseresultat</b>		<b>43 747</b>	<b>28 856</b>
<b>Finansiella poster</b>	7		
Övriga ränteintäkter och liknande poster		158	9 074
Räntekostnader och liknande poster		-745	-1 167
<b>Resultat före bokslutsdispositioner och skatt</b>		<b>43 160</b>	<b>36 763</b>
<b>Bokslutsdispositioner</b>			
Lämnade koncernbidrag		-10 500	-2 781
<b>Resultat före skatt</b>		<b>32 660</b>	<b>33 982</b>
Skatt	8	-7 396	-7 798
<b>ÅRETS RESULTAT</b>		<b>25 264</b>	<b>26 184</b>



## Moderbolagets Balansräkning

	NOT	2019-12-31	2018-12-31
<b>TILLGÅNGAR</b>			
<b>Anläggningstillgångar</b>			
<b>Materiella anläggningstillgångar</b>			
Maskiner och andra tekniska anläggningar	11	187	4
Inventarier, verktyg och installationer	12	538	335
<b>Finansiella anläggningstillgångar</b>			
Andelar i koncernföretag	13	110 771	110 771
Uppskjuten skattefordran	16	238	224
<b>Summa anläggningstillgångar</b>		<b>111 734</b>	<b>111 334</b>
<b>Omsättningstillgångar</b>			
<b>Varulager mm</b>			
Råvaror och förnödenheter		378	324
		<b>378</b>	<b>324</b>
<b>Kortfristiga fordringar</b>			
Kundfordringar		90 825	154 721
Fordringar hos koncernföretag	14	18 221	31 612
Skattefordringar		2 179	1 927
Övriga fordringar		4 899	9 088
Upparbetad ej fakturerad intäkt	17	43 602	15 326
Förutbetalda kostnader och upplupna intäkter	18	4 784	1 917
		<b>164 510</b>	<b>214 591</b>
Kassa och bank		62 226	14 158
<b>Summa omsättningstillgångar</b>		<b>227 114</b>	<b>229 073</b>
<b>SUMMA TILLGÅNGAR</b>		<b>338 848</b>	<b>340 407</b>

4

	NOT	2019-12-31	2018-12-31
<b>EGET KAPITAL OCH SKULDER</b>			
<b>Eget kapital</b>	19		
<b>Bundet eget kapital</b>			
Aktiekapital		40 000	10 000
Pågående nyemission		0	30 000
<b>Summa bundet eget kapital</b>		<b>40 000</b>	<b>40 000</b>
<b>Fritt eget kapital</b>			
Balanserad vinst		9 906	13 722
Årets resultat		25 264	26 184
<b>Summa fritt eget kapital</b>		<b>35 170</b>	<b>39 906</b>
<b>Summa eget kapital</b>		<b>75 170</b>	<b>79 906</b>
<b>Kortfristiga skulder</b>			
Koncernkonto		85 343	90 584
Skulder till koncernföretag	21	63 200	59 289
Leverantörsskulder		35 978	33 656
Övriga kortfristiga skulder		41 096	44 052
Upplupna kostnader och förutbetalda intäkter	22	38 061	32 920
<b>Summa kortfristiga skulder</b>		<b>263 678</b>	<b>260 501</b>
<b>SUMMA EGET KAPITAL OCH SKULDER</b>		<b>338 848</b>	<b>340 407</b>



## Förändring av moderbolagets egna kapital

	Aktie- kapital	Pågående nyemission	Balanserad vinst inkl årets resultat	Summa eget kapital
Belopp vid årets ingång 2019-01-01	10 000	30 000	39 906	79 906
Registrerad nyemission	30 000	-30 000		
Vinstdisposition enligt årsstämma				
Utdelning till aktieägarna			-30 000	-30 000
Årets resultat			25 264	25 264
Belopp vid årets utgång 2019-12-31	40 000	0	35 170	75 170

4

## Moderbolagets Kassaflödesanalys

2020082100928

	2019	2018
<b>Löpande verksamheten</b>		
Årets resultat	25 264	26 184
<b>Justeringar för poster som inte ingår i kassaflödet</b>		
Avskrivningar och nedskrivningar	165	108
Lämnade (+) och erhållna (-) koncernbidrag	-10 500	-2 781
Uppskjuten skatt	14	56
<b>Förändring av rörelsekapital</b>		
Ökning (-) minskning (+) av varulager	-54	77
Ökning (-) minskning (+) av rörelsefordringar	59 427	-77 021
Ökning (+) minskning (-) av rörelseskulder	12 325	82 793
<b>Kassaflöde från den löpande verksamheten</b>	<b>86 641</b>	<b>29 416</b>
<b>Investeringsverksamheten</b>		
Investeringar i materiella anläggningstillgångar	-551	-233
Investering i finansiella anläggningstillgångar	0	-106 171
<b>Kassaflöde från investeringsverksamheten</b>	<b>-551</b>	<b>-106 404</b>
<b>Finansieringsverksamheten</b>		
Nettoförändring av koncernkonto hos moderbolag	-5 241	87 114
Lämnat koncernbidrag	-2 781	-6 594
Lämnad utdelning	-30 000	-20 000
Nyemission	0	20 000
<b>Kassaflöde från finansieringsverksamheten</b>	<b>-38 022</b>	<b>80 520</b>
<b>ÅRETS KASSAFLÖDE</b>	<b>48 068</b>	<b>3 532</b>
Likvida medel vid årets början	14 158	10 626
Årets kassaflöde	48 068	3 532
<b>Likvida medel vid årets slut</b>	<b>62 226</b>	<b>14 158</b>
<b>Likvida medel består av:</b>		
Kassa och bank	62 226	14 158
<b>Summa likvida medel</b>	<b>62 226</b>	<b>14 158</b>
Erhållen ränta	158	74
Betald ränta	-745	-1 167
Betald skatt	-7 661	-5 082

*4*

# Noter med redovisningsprinciper och bokslutskommentarer

## NOT 1 REDOVISNINGSPRINCIPER OCH VÄRDERINGSPRINCIPER

Årsredovisningslagen och Bokföringsnämndens allmänna råd BFNAR 2012:1 (K3) tillämpas vid upprättandet av bolagets finansiella rapporter.

### Redovisningsvaluta

Årsredovisningen är upprättad i svenska kronor och beloppen anges i kkr om inget annat anges.

### Koncernredovisning

Koncernredovisningen omfattar moderbolaget och de dotterföretag i vilka moderbolaget direkt eller indirekt innehar mer än 50% av rösterna eller på annat sätt har ett bestämmande inflytande. Koncernredovisningen är upprättad enligt förvärvsmetoden vilket innebär att eget kapital som finns i dotterföretagen vid förvärvstidpunkten elimineras i sin helhet. I koncernens eget kapital ingår härigenom endast den del av dotterföretagens eget kapital som tillkommit efter förvärvet. Bokslutsdispositioner och obeskattade reserver delas upp i eget kapital och uppskjuten skatteskuld. Uppskjuten skatt hänförlig till årets bokslutsdispositioner ingår i årets resultat. Den uppskjutna skatteskulden har redovisats som avsättning, medan resterande del tillförts koncernens eget kapital. Uppskjuten skatt i obeskattade reserver har beräknats till 21,4%. Om det koncernmässiga anskaffningsvärdet för aktierna överstiger det i förvärvsanalysen upptagna värdet av bolagets nettotillgångar, redovisas skillnaden som koncernmässig goodwill. Detta värde skrivs av koncernmässigt under en period upp till 10 år. Avskrivningstakten baseras på förvärvens långsiktiga strategiska betydelse för koncernen. Internvinster inom koncernen elimineras i sin helhet. Vid omräkning av utländska dotterföretag används dagskursmetoden. Detta innebär att balansräkningarna omräknas efter balansdagens valutaкурser och att resultaträkningarna omräknas efter periodens genomsnittskurser. De omräkningsdifferenser som därvid uppkommer förs direkt mot koncernens eget kapital.

### Innehav utan bestämmande inflytande

Koncernen behandlar transaktioner med innehav utan bestämmande inflytande som transaktioner med koncernens aktieägare. Den andel av tillgångar och skulder inkl. goodwill som tillhör innehav utan bestämmande inflytande har värderats med utgångspunkt från koncernens anskaffningsvärde vid rörelseförvärvet. Vid förvärv från innehav utan bestämmande inflytande redovisas skillnaden mellan erlagd köpeskilling och den faktiska förvärvade andelen av det redovisade värdet på dotterföretagets nettotillgångar i eget kapital. Vinster och förluster på avyttringar till innehav utan bestämmande inflytande redovisas också i eget kapital. När koncernen inte längre har ett bestämmande inflytande, omvärderas varje kvarvarande innehav till verkligt värde och ändringen i redovisat värde redovisas i koncernens resultaträkning. Det verkliga värdet används som det första redovisade värdet och utgör grund för den fortsatta redovisningen.

### Intresseföretag och gemensamt styrda företag

Intresseföretag är de företag där koncernen har ett betydande men inte bestämmande inflytande, vilket i regel gäller för aktieinnehav som omfattar mellan 20% och 50% av rösterna. I gemensamt styrda företag bedrivs verksamheten avtalsmässigt gemensamt av två eller flera parter. Innehav i intresseföretag och innehav i gemensamt styrda företag redovisas enligt kapitalandelsmetoden och värderas inledningsvis till anskaffningsvärde. Koncernens redovisade värde på innehav i intresseföretag och gemensamt styrda företag inkluderar goodwill som identifieras vid förvärvet, netto efter avskrivningar och eventuella nedskrivningar. Koncernens andel av resultat som uppkommit i intresseföretag och gemensamt styrda företag efter förvärvet redovisas i resultaträkningen. Ackumulerade förändringar efter förvärvet redovisas som ändring av innehavets redovisade värde. Realiserade vinster på transaktioner mellan koncernen och dess intresseföretag och gemensamt styrda företag elimineras i förhållande till koncernens innehav i intresseföretaget respektive gemensamt styrt företag. När koncernen inte längre har ett betydande inflytande, omvärderas varje kvarvarande innehav till verkligt värde och ändringen i redovisat värde redovisas i koncernens resultaträkning. Det verkliga värdet används som det första redovisade värdet och utgör grund för den fortsatta redovisningen.

I moderbolaget redovisas andelar i intresseföretag och gemensamt styrda företag initialt till anskaffningsvärdet, vilket inkluderar eventuella transaktionsutgifter som är direkt hänförliga till förvärvet av andelarna. Emissionslikvider och aktieägartillskott läggs till anskaffningsvärdet. Skulle det verkliga värdet vara lägre än det redovisade värdet skrivs andelarna ned till det verkliga värdet om värdenedgången kan antas vara bestående.

4/

### Andelar i koncernföretag

I moderbolaget redovisas andelar i koncernföretag initialt till anskaffningsvärdet, vilket inkluderar eventuella transaktionsutgifter som är direkt hänförliga till förvärvet av andelarna. Emissionslikvider och aktieägartillskott läggs till anskaffningsvärdet. Skulle det verkliga värdet vara lägre än det redovisade värdet skrivs andelarna ned till det verkliga värdet om värdenedgången kan antas vara bestående.

### Finansiella instrument

Finansiella tillgångar och skulder redovisas enligt anskaffningsvärdemetoden. Finansiella tillgångar i form av värdepapper redovisas till anskaffningsvärdet, vilket inkluderar eventuella transaktionsutgifter som är direkt hänförliga till förvärvet av tillgången. Långfristiga värdepappersinnehav vars verkliga värde är lägre än det redovisade värdet skrivs ned till det verkliga värdet om värdenedgången kan antas vara bestående. Kortfristiga placeringar värderas löpande till det lägsta av anskaffningsvärdet och nettoförsäljningsvärdet. Långfristiga fordringar och långfristiga skulder redovisas till upplupet anskaffningsvärde, vilket motsvarar nuvärdet av framtida betalningar diskonterade med den effektivränta som beräknats vid anskaffningstillfället. Kortfristiga fordringar och derivainstrument, vilka inte utgör en del i ett säkringsförhållande som redovisas enligt reglerna för säkringsredovisning, redovisas till det lägsta av anskaffningsvärdet och nettoförsäljningsvärdet. Kortfristiga skulder, vilka förväntas bli reglerade inom 12 månader, redovisas till nominellt belopp.

### Säkringsredovisning

Målet att försöka neutralisera valuta effekterna vid transaktioner i olika valutor uppnås med hjälp av valutaterminer. I de fall villkoren för säkringsredovisning är uppfyllda värderas fordran eller skulden till terminskurs. Terminspremien periodiseras över säkringsinstrumentets löptid.

### Värderingsprinciper m.m.

Tillgångar, avsättning och skulder har värderats till anskaffningsvärden om inget annat anges.

### Intäktsredovisning

Intäkter i entreprenadverksamhet redovisas enligt successiv vinstvärkning, beräkning sker på basis av utfört arbete vid periodens utgång i förhållande till det beräknade arbetet för hela uppdraget. Hyresintäkter fördelas jämt över hyresperioden. Ersättning för utförda konsulttjänster redovisas i de perioder som tjänsterna utförs. I tillverkande enheter redovisas intäkterna vid leverans.

### Varulager

Varulagret värderas till det lägsta av anskaffningsvärdet och nettoförsäljningsvärdet, varvid anskaffningsvärdet beräknas enligt först-in- först-ut-principen.

### Fordringar och skulder i utländsk valuta

Fordringar och skulder i utländsk valuta har omräknats till balansdagens kurs. Skillnaden mellan anskaffningsvärde och balansdagens värde har redovisats i resultaträkningen. I den mån fordringar och skulder i utländsk valuta har terminsäkrats omräknas de till terminskurs.

### Låneutgifter

Låneutgifter belastar resultatet för det år till vilket de hänförsig.

### Avskrivningsprinciper för anläggningstillgångar

Avskrivningar enligt plan baseras på ursprungliga anskaffningsvärden som skrivs av linjärt efter uppskattad nyttjandeperiod.

### Följande avskrivningstider tillämpas:

Goodwill	5 - 10 år
Inventarier	5 - 10 år
Maskiner	5 - 10 år
Anläggningsfastigheter	20 - 50 år

24

Goodwill skrivs av på 5-10 år baserat på bedömningen att det förvärv som tillgången är hänförlig till kommer att generera fördelar för verksamheten under minst denna tid.

#### Nedskrivning

Skulle en indikation om en värdenedgång beträffande en tillgång föreligga fastställs dess återvinningsvärde. Överstiger tillgångens bokförda värde återvinningsvärdet skrivs tillgången ner till detta värde. Återvinningsvärdet definieras som det högsta av marknadsvärdet och nyttjandevärdet. Nyttjandevärdet definieras som nuvärdet av de uppskattade betalningar som tillgången genererar. Nedskrivningar redovisas över resultaträkningen.

#### Leasing

Leasingavtal klassificeras antingen som finansiell eller operationell leasing. Finansiell leasing föreligger då de ekonomiska riskerna och förmånerna förknippade med leasingobjektet i all väsentlighet har förts över till leaseta garen. I annat fall är det fråga om operationell leasing. Bolaget har inga väsentliga finansiella leasingavtal varför samtliga leasingavtal redovisas som operationella leasingavtal, vilket innebär att leasingavgiften fördelas linjärt över leasingperioden.

#### Avsättningar och skulder

Skulder har, om inte annat anges nedan, upptagits till anskaffningsvärden med sedvanliga reserveringar för upplupna kostnader. Avsättningar har gjorts för kända eller befara de risker efter individuell prövning.

#### Inkomstskatter

Redovisning av inkomstskatter inkluderar aktuell och uppskjuten skatt. Skatten redovisas i resultaträkningen, förutom i de fall den avser poster som redovisas direkt i eget kapital. I sådana fall redovisas även skatten i eget kapital. Uppskjuten skatt redovisas enligt balansräkningsmetoden på alla väsentliga temporära skillnader. En temporär skillnad finns när det bokförda värdet på en tillgång eller skuld skiljer sig från det skattemässiga värdet. Uppskjutna skattefordringar redovisas i den omfattning det är troligt att framtida skattemässiga överskott kommer att finnas mot vilka de temporära skillnaderna kan utnyttjas. Vid värderingen av uppskjuten skattefordran och uppskjuten skatteskuld har beslutade förändringar i skattesatser beaktats.

#### Närstående företag

Samtliga transaktioner med närstående har skett på marknadsmässiga villkor.

#### Kassaflödesanalys

Kassaflödesanalysen har upprättats enligt den indirekta metoden varvid justering skett för transaktioner som inte medfört in- eller utbetalningar. Som likvida medel klassificeras, förutom kassa- och banktillgodohavanden, kortfristiga likvida placeringar som lätt kan omvandlas till ett känt belopp och som är utsatt för en obetydlig risk för värdeflukationer.

#### NOT 2 UPPSKATTNINGAR OCH BEDÖMNINGAR

Företagsledningen gör uppskattningar och antaganden om framtiden. Dessa uppskattningar kan komma att avvika från det verkliga utfallet. Driftsintäkten i fakturerad och uppberedd intäkt bygger på prognoser. Prognoser görs utifrån bästa bedömningen vid varje givet prognostillfälle. Det finns i övrigt inga uppskattningar och antaganden som kan komma att leda till risk för väsentliga justeringar i redovisade värden för tillgångar och skulder.

u

## NOT 3 FÖRDELNING NETTOOMSÄTTNING

	Koncernen		Moderbolaget	
	2019	2018	2019	2018
Sverige	684 242	459 778	527 092	398 702
Övriga marknader	129 082	117 886	58 794	63 853
<b>Summa</b>	<b>813 324</b>	<b>577 664</b>	<b>585 886</b>	<b>462 555</b>

## NOT 4 LEASINGAVGIFTER

	Koncernen		Moderbolaget	
	2019	2018	2019	2018
Periodens leasingavgifter	18 438	17 223	17 551	16 461
<b>Leasingavgifter förfaller enl. följande:</b>				
Inom ett år	12 262	14 412	12 262	14 412
Senare än ett år men inom fem år	54 069	45 099	54 069	45 099
<b>Summa</b>	<b>66 331</b>	<b>59 511</b>	<b>66 331</b>	<b>59 511</b>

## NOT 5 REVISIONSARVODE

	Koncernen		Moderbolaget	
	2019	2018	2019	2018
<b>Mazars SET Revisionsbyrå</b>				
Revisionsuppdraget	639	271	330	210
Revisionsverksamhet utanför revisionsuppdraget	45	35	45	35
Skatterådgivning	25	30	25	30
Övriga tjänster	10	30	10	30
<b>Summa</b>	<b>719</b>	<b>366</b>	<b>410</b>	<b>305</b>

Med revisionsuppdrag avses revisors arbete för den lagstadgade revisionen och med revisionsverksamhet olika typer av kvalitetsäkringstjänster. Övriga tjänster är sådant som inte ingår i revisionsuppdrag, revisionsverksamhet eller skatterådgivning.

4

## NOT 6 PERSONAL

Medeltal anställda	Koncernen		Moderbolaget	
	2019		2019	
	Anställda	Varav män	Anställda	Varav män
Sverige	204	90%	190	90%
Indonesien	16	100%	-	-
<b>Summa</b>	<b>220</b>	<b>90%</b>	<b>190</b>	<b>90%</b>
	2018		2018	
	Anställda	Varav män	Anställda	Varav män
Sverige	169	90%	166	90%
Indonesien	14	100%	-	-
<b>Summa</b>	<b>183</b>	<b>91%</b>	<b>166</b>	<b>90%</b>
Könsfördelning	Styrelse		Styrelse	
	2019	2018	2019	2018
Män	7	7	5	5
Kvinnor	-	-	-	-
<b>Summa</b>	<b>7</b>	<b>7</b>	<b>5</b>	<b>5</b>
	VD o Företagsledning		VD o Företagsledning	
	2019	2018	2019	2018
Män	6	6	6	6
Kvinnor	2	2	2	2
<b>Summa</b>	<b>8</b>	<b>8</b>	<b>8</b>	<b>8</b>
Löner och ersättningar	2019		2019	
	Styrelse o VD	Övriga	Styrelse o VD	Övriga
Löner och ersättningar	6 886	132 725	4 857	108 094
Varav tantiem	3 406	2 596	3 236	2 596
	2018		2018	
	Styrelse o VD	Övriga	Styrelse o VD	Övriga
Löner och ersättningar	8 099	109 092	7 281	92 239
Varav tantiem	5 628	2 302	5 628	2 302



Sociala kostnader	2019		2019	
	Pensioner	Övriga	Pensioner	Övriga
Styrelse o VD	905	1 876	643	1 724
Övriga anställda	23 807	37 748	18 339	38 810
<b>Summa</b>	<b>24 712</b>	<b>39 624</b>	<b>18 982</b>	<b>40 534</b>

	2018		2018	
	Pensioner	Övriga	Pensioner	Övriga
Styrelse o VD	921	2 386	864	2 317
Övriga anställda	17 738	33 759	17 485	33 061
<b>Summa</b>	<b>18 659</b>	<b>36 145</b>	<b>18 349</b>	<b>35 378</b>

## NOT 7 FINANSIELLA POSTER

	Koncernen		Moderbolaget	
	2019	2018	2019	2018
<b>Ränteintäkter och liknande resultatposter</b>				
Övriga ränteintäkter	167	144	158	74
Valutakursvinster	-	9 000	0	9 000
<b>Summa</b>	<b>167</b>	<b>9 144</b>	<b>158</b>	<b>9 074</b>
<b>Räntekostnader och liknande resultatposter</b>				
Övriga räntekostnader	-866	-1 501	-745	-1 167
Övriga finansiella kostnader	-9	-1 060	-	-
Valutakursförluster	-1 065	-1 360	-	-
<b>Summa</b>	<b>-1 940</b>	<b>-3 921</b>	<b>-745</b>	<b>-1 167</b>

## NOT 8 SKATTER

	Koncernen		Moderbolaget	
	2019	2018	2019	2018
Aktuell skatt	-15 305	-12 107	-7 409	-7 742
Uppskjuten skatt	-744	-802	14	-56
<b>Summa</b>	<b>-16 049</b>	<b>-12 909</b>	<b>-7 396</b>	<b>-7 798</b>

tl

**Skilnaden mellan skattekostnad och skattekostnad baserad på gällande skattesats består av följande komponenter:**

Resultat före skatt	59 952	54 862	32 660	33 982
Teoretisk skatt	-12 861	-12 065	-6 989	-7 476
Avvikande skattesats i utländska dotterbolag	-104	-	-	-
Permanenta skillnader				
Ej avdragsgilla kostnader	-3 084	-1 049	-407	-307
Justeringar framtida skattesats	-	220	-	-
Justeringar tidigare år	-	-15	-	-15
<b>Skattekostnad</b>	<b>-16 049</b>	<b>-12 909</b>	<b>-7 396</b>	<b>-7 798</b>

**NOT 9 GOODWILL**

	Koncernen		Moderbolaget	
	2019-12-31	2018-12-31	2019-12-31	2018-12-31
<b>Akkumulerade anskaffningsvärden</b>				
Vid årets början	62 266	-	-	-
Årets investering	-	62 266	-	-
<b>Summa</b>	<b>62 266</b>	<b>62 266</b>	<b>-</b>	<b>-</b>
<b>Akkumulerade avskrivningar enligt plan</b>				
Vid årets början	-3 113	-	-	-
Årets avskrivning	-12 453	-3 113	-	-
<b>Summa</b>	<b>-15 566</b>	<b>-3 113</b>	<b>-</b>	<b>-</b>
<b>Redovisat värde</b>	<b>46 700</b>	<b>59 153</b>	<b>-</b>	<b>-</b>

**NOT 10 BYGGNADER OCH MARK**

	Koncernen		Moderbolaget	
	2019-12-31	2018-12-31	2019-12-31	2018-12-31
<b>Akkumulerade anskaffningsvärden</b>				
Vid årets början	18 561	17 032	-	-
Valutakursdifferens	722	1 529	-	-
<b>Summa</b>	<b>19 283</b>	<b>18 561</b>	<b>-</b>	<b>-</b>

2

<b>Akkumulerade avskrivningar enligt plan</b>				
Vid årets början	-5 015	-3 754	-	-
Årets avskrivning	-974	-895	-	-
Valutakursdifferens	-181	-366	-	-
<b>Summa</b>	<b>-6 170</b>	<b>-5 015</b>	<b>-</b>	<b>-</b>
<b>Redovisat värde</b>	<b>13 113</b>	<b>13 546</b>	<b>-</b>	<b>-</b>

## NOT 11 MASKINER OCH ANDRA TEKNISKA ANLÄGGNINGAR

	<b>Koncernen</b>		<b>Moderbolaget</b>	
	<b>2019-12-31</b>	<b>2018-12-31</b>	<b>2019-12-31</b>	<b>2018-12-31</b>
<b>Akkumulerade anskaffningsvärden</b>				
Vid årets början	25	25	25	25
Årets anskaffningar	207	-	207	-
<b>Summa</b>	<b>232</b>	<b>25</b>	<b>232</b>	<b>25</b>
<b>Akkumulerade avskrivningar enligt plan</b>				
Vid årets början	-21	-17	-21	-17
Årets avskrivning	-24	-4	-24	-4
<b>Summa</b>	<b>-45</b>	<b>-21</b>	<b>-45</b>	<b>-21</b>
<b>Redovisat värde</b>	<b>187</b>	<b>4</b>	<b>187</b>	<b>4</b>

## NOT 12 INVENTARIER, VERKTYG OCH INSTALLATIONER

	<b>Koncernen</b>		<b>Moderbolaget</b>	
	<b>2019-12-31</b>	<b>2018-12-31</b>	<b>2019-12-31</b>	<b>2018-12-31</b>
<b>Akkumulerade anskaffningsvärden</b>				
Vid årets början	4 200	2 413	718	485
Årets investering	1 106	1 606	345	233
Valutakursdifferens	94	181	-	-
<b>Summa</b>	<b>5 400</b>	<b>4 200</b>	<b>1 063</b>	<b>718</b>
<b>Akkumulerade avskrivningar enligt plan</b>				
Vid årets början	-1 778	-1 047	-383	-279
Årets avskrivning	-849	-737	-142	-104
Valutakursdifferens	-36	6	-	-
<b>Summa</b>	<b>-2 663</b>	<b>-1 778</b>	<b>-525</b>	<b>-383</b>
<b>Redovisat värde</b>	<b>2 737</b>	<b>2 422</b>	<b>538</b>	<b>335</b>

4

## NOT 13 ANDELARI I KONCERNFÖRETAG

	Moderbolaget	
	2019-12-31	2018-12-31
Redovisat värde vid årets ingång	110 771	4 600
Årets inköp och emissioner	-	106 171
<b>Summa</b>	<b>110 771</b>	<b>110 771</b>

Företag	Org. Nr	Säte	2019-12-31	2018-12-31
PT Midroc Automation	4279.2013	Indonesien	4 600	4 600
LKN Industri Automation AB	556286-9809	Göteborg	106 171	106 171
<b>Summa</b>			<b>110 771</b>	<b>110 771</b>

Företag	Eget Kapital	Resultat	Antal aktier	Andel
PT Midroc Automation (USD)	3 989	1 485	100	100%
LKN Industri Automation AB	52 227	14 124	10 000	100%

## NOT 14 FORDRINGAR HOS KONCERNFÖRETAG

	Koncernen		Moderbolaget	
	2019-12-31	2018-12-31	2019-12-31	2018-12-31
Vid årets början	1 480	-	31 612	25 045
Årets förändring	- 1 480	1 480	-13 391	6 567
<b>Redovisat värde</b>	<b>-</b>	<b>1 480</b>	<b>18 221</b>	<b>31 612</b>

## NOT 15 ÖVRIGA LÅNGFRISTIGA FORDRINGAR

	Koncernen		Moderbolaget	
	2019-12-31	2018-12-31	2019-12-31	2018-12-31
Vid årets början	1 023	41	-	-
Årets förändring	39	982	-	-
<b>Redovisat värde</b>	<b>1 062</b>	<b>1 023</b>	<b>-</b>	<b>-</b>

b

## NOT 16 UPPSKJUTEN SKATT

	Koncernen		Moderbolaget	
	2019-12-31	2018-12-31	2019-12-31	2018-12-31
<b>Uppskjuten skattefordran</b>				
Vid årets början	-	281	224	281
Årets kostnad (-) / Intäkt (+)	-	-	14	-57
Omföring fordran/skuld	-	-281	-	-
<b>Redovisat värde</b>	-	-	<b>238</b>	<b>224</b>
<b>Uppskjuten skatteskuld</b>				
Vid årets början	3 009	-	-	-
Årets kostnad (-) / Intäkt (+)	744	802	-	-
Omföring fordran/skuld	-	-281	-	-
Årets företagsförvärv	-	2 488	-	-
<b>Redovisat värde</b>	<b>3 753</b>	<b>3 009</b>	-	-

## NOT 17 UPPARBETAD EJ FAKTURERAD INTÄKT

	Koncernen		Moderbolaget	
	2019-12-31	2018-12-31	2019-12-31	2018-12-31
Upparbetade intäkter	1 837 715	1 534 487	1 626 710	1 342 360
/, Fakturerade intäkter	- 1 775 324	-1 435 269	-1 583 108	-1 327 034
<b>Upparbetad ej fakturerad intäkt</b>	<b>62 391</b>	<b>99 218</b>	<b>43 602</b>	<b>15 326</b>

## NOT 18 FÖRUTBETALDA KOSTNADER OCH UPPLUPNA INTÄKTER

	Koncernen		Moderbolaget	
	2019-12-31	2018-12-31	2019-12-31	2018-12-31
Förutbetalda hyror	3 455	1 877	2 731	1 586
Övriga poster	2 731	1 170	2 053	331
<b>Summa</b>	<b>6 186</b>	<b>3 047</b>	<b>4 784</b>	<b>1 917</b>

4

## NOT 19 EGET KAPITAL

Antalet aktier uppgår till 40 000 000 st och kvotvärdet är 1 kr per aktie.

*Förslag till resultatdisposition:*

Till bolagsstämmans förfogande står (Kr):

Balanserat resultat	9 904 733,62
Årets resultat	25 263 937,72
<b>Summa</b>	<b>35 168 671,34</b>

Styrelsen föreslår att

I ny räkning överföres	35 168 671,34
<b>Summa</b>	<b>35 168 671,34</b>

## NOT 20 STALLDA SÄKERHETER

	2019-12-31	2018-12-31	2019-12-31	2018-12-31
<i>Stallda säkerheter för egna och koncernföretags krediter</i>				
Företagsinteckningar	162 000	162 000	80 000	80 000
<b>Summa</b>	<b>162 000</b>	<b>162 000</b>	<b>80 000</b>	<b>80 000</b>

## NOT 21 SKULDER TILL KONCERNFÖRETAG

	Koncernen		Moderbolaget	
	2019-12-31	2018-12-31	2019-12-31	2018-12-31
Belopp utan angiven förfallodag	49 846	56 318	63 200	59 289

## NOT 22 UPPLUPNA KOSTNADER OCH FÖRUTBETALDA INTÄKTER

	Koncernen		Moderbolaget	
	2019-12-31	2018-12-31	2019-12-31	2018-12-31
Löner och sociala avgifter	34 654	38 043	31 584	32 690
Övriga poster	10 453	2 713	6 477	230
<b>Summa</b>	<b>45 107</b>	<b>40 756</b>	<b>38 061</b>	<b>32 920</b>

4

NOT 23 TRANSAKTIONER MED KONCERNFÖRETAG

	2019	2018
Inköp	54 134	53 749
Försäljning	35 336	38 538


NOT 24 KONCERNUPPGIFTER

Den minsta koncern där Midroc Automation AB är dotterbolag och koncernredovisning upprättas är Midroc Electro Gruppen AB 556973-2810.


Övergripande koncernredovisning upprättas av Granitor Holding AB, 559138-8912 med säte i Stockholm.


Midroc Automation AB redovisar sitt hållbarhetsarbete inom ramen för Midroc Europes hållbarhetsarbete och da i en fristående hållbarhetsrapport vilken publiceras på [www.midroc.se](http://www.midroc.se) och även i en särskild trycksak, "Annual Review and Sustainability Report 2019 for Midroc Europe".

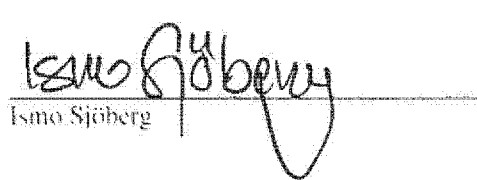
Stockholm 2020-05-20


  
Björn Wigström  
Styrelseordförande

  
Pernilla Börjesson


  
Jonas Bergmark  
VD

  
Christer Wikström

  
Ismo Sjöberg

  
Magnus Wall Stenberg

Var revisionsberättelse har avgivits 2020-06-04  
Mazars SET Revisionsbyrå AB

  
Pär Lövgren  
Auktoriserad revisor

## REVISIONSBERÄTTELSE

Till bolagsstämman i Midroc Automation AB  
Org. nr 556973-2828

### Rapport om årsredovisningen och koncernredovisningen

#### Uttalanden

Vi har utfört en revision av årsredovisningen och koncernredovisningen för Midroc Automation AB för år 2019.

Enligt vår uppfattning har årsredovisningen och koncernredovisningen upprättats i enlighet med årsredovisningslagen och ger en i alla väsentliga avseenden rättvisande bild av moderbolagets och koncernens finansiella ställning per den 31 december 2019 och av dessas finansiella resultat och kassaflöde för året enligt årsredovisningslagen. Förvaltningsberättelsen är förenlig med årsredovisningens och koncernredovisningens övriga delar.

Vi tillstyrker därför att bolagsstämman fastställer resultaträkningen och balansräkningen för moderbolaget och koncernen.

#### Grund för uttalanden

Vi har utfört revisionen enligt International Standards on Auditing (ISA) och god revisionssed i Sverige. Vårt ansvar enligt dessa standarder beskrivs närmare i avsnittet *Revisorns ansvar*. Vi är oberoende i förhållande till moderbolaget och koncernen enligt god revisorssed i Sverige och har i övrigt fullgjort vårt yrkesetiska ansvar enligt dessa krav.

Vi anser att de revisionsbevis vi har inhämtat är tillräckliga och ändamålsenliga som grund för våra uttalanden.

#### Styrelsens och verkställande direktörens ansvar

Det är styrelsen och verkställande direktören som har ansvaret för att årsredovisningen och koncernredovisningen upprättas och att de ger en rättvisande bild enligt årsredovisningslagen. Styrelsen och verkställande direktören ansvarar även för den interna kontroll som de bedömer är nödvändig för att upprätta en årsredovisning och koncernredovisning som inte innehåller några väsentliga felaktigheter, vare sig dessa beror på oegentligheter eller på misstag.

Vid upprättandet av årsredovisningen och koncernredovisningen ansvarar styrelsen och verkställande direktören för bedömningen av bolagets och koncernens förmåga att fortsätta verksamheten. De upplyser, när så är tillämpligt, om förhållanden som kan påverka förmågan att fortsätta verksamheten och att använda antagandet om fortsatt drift.

#### Revisorns ansvar

Våra mål är att uppnå en rimlig grad av säkerhet om huruvida årsredovisningen och koncernredovisningen som helhet inte innehåller några väsentliga felaktigheter, vare sig dessa beror på oegentligheter eller på misstag, och att lämna en revisionsberättelse som innehåller våra uttalanden. Rimlig säkerhet är en hög grad av säkerhet, men är ingen garanti för att en revision som utförs enligt ISA och god revisionssed i Sverige alltid kommer att upptäcka en väsentlig felaktighet om en sådan finns. Felaktigheter kan uppstå på grund av oegentligheter eller misstag och anses vara väsentliga om de enskilt eller tillsammans rimligen kan förväntas påverka de ekonomiska beslut som användare fattar med grund i årsredovisningen och koncernredovisningen.

Som del av en revision enligt ISA använder vi professionellt omdöme och har en professionellt skeptisk inställning under hela revisionen. Dessutom:

- identifierar och bedömer vi riskerna för väsentliga felaktigheter i årsredovisningen och koncernredovisningen, vare sig dessa beror på oegentligheter eller på misstag, utformar och utför granskningsåtgärder bland annat utifrån dessa risker och inhämtar revisionsbevis som är tillräckliga och ändamålsenliga för att utgöra en grund för våra uttalanden. Risken för att inte upptäcka en väsentlig felaktighet till följd av oegentligheter är högre än för en väsentlig felaktighet som beror på misstag, eftersom oegentligheter kan innefatta agerande i maskopi, förfalskning, avsiktliga utelämnanden, felaktig information eller åsidosättande av intern kontroll.
- skaffar vi oss en förståelse av den del av bolagets interna kontroll som har betydelse för vår revision för att utforma granskningsåtgärder som är lämpliga med hänsyn till omständigheterna, men inte för att uttala oss om effektiviteten i den interna kontrollen.
- utvärderar vi lämpligheten i de redovisningsprinciper som används och rimligheten i styrelsens och verkställande direktörens uppskattningar i redovisningen och tillhörande upplysningar.
- drar vi en slutsats om lämpligheten i att styrelsen och verkställande direktören använder antagandet om fortsatt drift vid upprättandet av årsredovisningen och koncernredovisningen. Vi drar också en slutsats, med grund i de inhämtade revisionsbevisen, om huruvida det finns någon väsentlig osäkerhetsfaktor som avser sådana händelser eller förhållanden som kan leda till betydande tvivel om bolagets och koncernens förmåga att fortsätta verksamheten. Om vi drar slutsatsen att det finns en väsentlig osäkerhetsfaktor, måste vi i revisionsberättelsen fästa uppmärksamheten på upplysningarna i årsredovisningen och koncernredovisningen om den väsentliga osäkerhetsfaktorn eller, om sådana upplysningar är tillräckliga, modifiera uttalandet om årsredovisningen och koncernredovisningen. Våra slutsatser baseras på de revisionsbevis som inhämtas fram till datumet för revisionsberättelsen. Dock kan framtida händelser eller förhållanden göra att ett bolag och en koncern inte längre kan fortsätta verksamheten.
- utvärderar vi den övergripande presentationen, strukturen och innehållet i årsredovisningen och koncernredovisningen, däribland upplysningarna, och om årsredovisningen återger de underliggande transaktionerna och händelserna på ett sätt som ger en rättvisande bild.
- inhämtar vi tillräckliga och ändamålsenliga revisionsbevis avseende den finansiella informationen för enheterna eller affärsaktiviteterna inom koncernen för att göra ett uttalande avseende koncernredovisningen. Vi ansvarar för styrning, övervakning och utförande av koncernrevisionen. Vi är ensamt ansvarig för våra uttalanden.

Vi måste informera styrelsen om bland annat revisionens planerade omfattning och inriktning samt tidpunkten för den. Vi måste också informera om betydelsefulla iakttagelser under revisionen, däribland de eventuella betydande brister i den interna kontrollen som vi identifierat.

## Rapport om andra krav enligt lagar och andra författningar

### Uttalanden

Utöver vår revision av årsredovisningen och koncernredovisningen har vi även utfört en revision av styrelsens och verkställande direktörens förvaltning för Midroc Automation AB för år 2019 samt av förslaget till dispositioner beträffande bolagets vinst eller förlust.

Vi tillstyrker att bolagsstämman disponerar vinsten enligt förslaget i förvaltningsberättelsen och beviljar styrelsens ledamöter och verkställande direktören ansvarsfrihet för räkenskapsåret.

### Grund för uttalanden

Vi har utfört revisionen enligt god revisionssed i Sverige. Vårt ansvar enligt denna beskrivs närmare i avsnittet *Revisorns ansvar*. Vi är oberoende i förhållande till moderbolaget och koncernen enligt god revisionssed i Sverige och har i övrigt fullgjort vårt yrkesetiska ansvar enligt dessa krav.

Vi anser att de revisionsbevis vi har inhämtat är tillräckliga och ändamålsenliga som grund för våra uttalanden.

### Styrelsens och verkställande direktörens ansvar

Det är styrelsen som har ansvaret för förslaget till dispositioner beträffande bolagets vinst eller förlust. Vid förslag till utdelning innefattar detta bland annat en bedömning av om utdelningen är försvarlig med hänsyn till de krav som bolagets och koncernens verksamhetsart, omfattning och risker ställer på storleken av moderbolagets och koncernens egna kapital, konsolideringsbehov, likviditet och ställning i övrigt.

Styrelsen ansvarar för bolagets organisation och förvaltningen av bolagets angelägenheter. Detta innefattar bland annat att fortlöpande bedöma bolagets och koncernens ekonomiska situation och att tillse att bolagets organisation är utformad så att bokföringen, medelsförvaltningen och bolagets ekonomiska angelägenheter i övrigt kontrolleras på ett betryggande sätt. Den verkställande direktören ska sköta den löpande förvaltningen enligt styrelsens riktlinjer och anvisningar och bland annat vidta de åtgärder som är nödvändiga för att bolagets bokföring ska fullgöras i överensstämmelse med lag och för att medelsförvaltningen ska skötas på ett betryggande sätt.

### Revisorns ansvar

Vårt mål beträffande revisionen av förvaltningen, och därmed vårt uttalande om ansvarsfrihet, är att inhämta revisionsbevis för att med en rimlig grad av säkerhet kunna bedöma om någon styrelseledamot eller verkställande direktören i något väsentligt avseende:

- företagit någon åtgärd eller gjort sig skyldig till någon försummelse som kan föranleda ersättningsskyldighet mot bolaget, eller
- på något annat sätt handlat i strid med aktiebolagslagen, årsredovisningslagen eller bolagsordningen.

Vårt mål beträffande revisionen av förslaget till dispositioner av bolagets vinst eller förlust, och därmed vårt uttalande om detta, är att med rimlig grad av säkerhet bedöma om förslaget är förenligt med aktiebolagslagen.

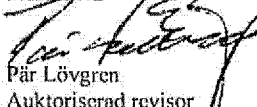
Rimlig säkerhet är en hög grad av säkerhet, men ingen garanti för att en revision som utförs enligt god revisionssed i Sverige alltid kommer att upptäcka åtgärder eller försummelser som kan föranleda ersättningsskyldighet mot bolaget, eller att ett förslag till

dispositioner av bolagets vinst eller förlust inte är förenligt med aktiebolagslagen.

Som en del av en revision enligt god revisionssed i Sverige använder vi professionellt omdöme och har en professionellt skeptisk inställning under hela revisionen. Granskningen av förvaltningen och förslaget till dispositioner av bolagets vinst eller förlust grundar sig främst på revisionen av räkenskaperna. Vilka tillkommande granskningsåtgärder som utförs baseras på vår professionella bedömning med utgångspunkt i risk och väsentlighet. Det innebär att vi fokuserar granskningen på sådana åtgärder, områden och förhållanden som är väsentliga för verksamheten och där avsteg och överträdelser skulle ha särskild betydelse för bolagets situation. Vi går igenom och prövar fattade beslut, beslutsunderlag, vidtagna åtgärder och andra förhållanden som är relevanta för vårt uttalande om ansvarsfrihet. Som underlag för vårt uttalande om styrelsens förslag till dispositioner beträffande bolagets vinst eller förlust har vi granskat om förslaget är förenligt med aktiebolagslagen.

Helsingborg, 2020-06-04

Mazars AB

  
Pär Lövgren  
Auktoriserad revisor

Kopians överensstämmelse  
med originalet intygas:  
Sandra Fritzen  
Sandra Fritzen  
070814 1334