

RCS : PARIS  
Code greffe : 7501

Documents comptables


REGISTRE DU COMMERCE ET DES SOCIETES

**Le greffier du tribunal de commerce de PARIS atteste l'exactitude des informations transmises ci-après**

Nature du document : Documents comptables (B-S)

Numéro de gestion : 2011 B 04139  
Numéro SIREN : 438 207 730  
Nom ou dénomination : 7SPEAKING

Ce dépôt a été enregistré le 10/03/2021 sous le numéro de dépôt 18189



20210181892019

DATE DEPOT : 10/03/2021

N° DE DEPOT : 18189

N° GESTION : 2011B04139

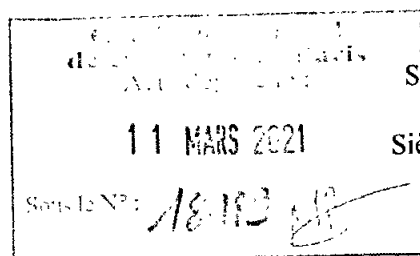
N° SIREN : 438207730

DENOMINATION : 7SPEAKING

ADRESSE : 16-18 rue Guillaume Tell 75017 Paris

MILLESIME : 2019

## 7SPEAKING



Société par actions simplifiée au capital de 49.749 €

Siège social : 16-18 rue Guillaume Tell – PARIS 17<sup>ème</sup>

438 207 730 RCS PARIS

=====

### ASSEMBLEE GENERALE ORDINAIRE ANNUELLE DU 30 SEPTEMBRE 2020

*(statuant sur les comptes de l'exercice clos le 31 décembre 2019)*

#### PROPOSITION D'AFFECTATION DU RESULTAT SOUMISE A L'ASSEMBLEE

L'assemblée générale, sur proposition du Président, décide d'affecter le bénéfice net comptable de l'exercice clos le 31 décembre 2019, qui s'élève à 108.012,39 € de la façon suivante :

- à titre des dividendes, à hauteur de : ..... 107.955,33 €
- au report à nouveau, à hauteur de : ..... 57,06 €.

Chaque action recevra ainsi un dividende de 2,17 € qui sera mis en paiement à compter de ce jour.

Conformément aux dispositions légales, il est précisé :

- que l'intégralité du dividende dont la distribution est décidée ci-dessus, serait éligible à l'abattement prévu à l'article 158-3 2° du Code Général des Impôts,
- que le montant des dividendes mis en distribution au titre des trois précédents exercices ont été les suivants :

Exercices	Dividende Global	Revenus éligibles à l'abattement prévu à l'article 158-3 2° du Code Général des Impôts	Dividende net par action
2018	Néant	Néant	Néant
2017	Néant	Néant	Néant
2016	271.629,54 €	103.641,43 €	5,46 €

- que suivant décision collective des associés du 25 janvier 2019, il a été procédé à une distribution de réserves pour un montant de 104.970,39 €, soit 2,11 € par action.
- que suivant décision collective des associés du 29 juillet 2019, il a été procédé à une distribution de réserves pour un montant de 121.885,05 €, soit 2,45 € par action.

*Certifié exact,  
Le Président,  
Pour la société SKILLSUN,*

**M. FOISIL**

**7SPEAKING**

Société par actions simplifiée au capital de 49.749 €

Siège social : 16-18 rue Guillaume Tell – PARIS 17<sup>ème</sup>

438 207 730 RCS PARIS

=====

**ASSEMBLEE GENERALE ORDINAIRE ANNUELLE DU 30 SEPTEMBRE 2020***(statuant sur les comptes de l'exercice clos le 31 décembre 2019)***RESOLUTION D'AFFECTION DU RESULTAT VOTEE PAR L'ASSEMBLEE**

L'assemblée générale, sur proposition du Président, décide d'affecter le bénéfice net comptable de l'exercice clos le 31 décembre 2019, qui s'élève à 108.012,39 € de la façon suivante :

- à titre des dividendes, à hauteur de : ..... 107.955,33 €
- au report à nouveau, à hauteur de : ..... 57,06 €.

Chaque action recevra ainsi un dividende de 2,17 € qui sera mis en paiement à compter de ce jour.

Conformément aux dispositions légales, il est précisé :

- que l'intégralité du dividende dont la distribution est décidée ci-dessus, serait éligible à l'abattement prévu à l'article 158-3 2° du Code Général des Impôts,
- que le montant des dividendes mis en distribution au titre des trois précédents exercices ont été les suivants :

Exercices	Dividende Global	Revenus éligibles à l'abattement prévu à l'article 158-3 2° du Code Général des Impôts	Dividende net par action
2018	Néant	Néant	Néant
2017	Néant	Néant	Néant
2016	271.629,54 €	103.641,43 €	5,46 €

- que suivant décision collective des associés du 25 janvier 2019, il a été procédé à une distribution de réserves pour un montant de 104.970,39 €, soit 2,11 € par action.
- que suivant décision collective des associés du 29 juillet 2019, il a été procédé à une distribution de réserves pour un montant de 121.885,05 €, soit 2,45 € par action.

*Certifié exact,  
Le Président,  
Pour la société SKILLSUN,*


**M. FOISIL**

# 7SPEAKING

Société par actions simplifiée au capital de 49.749 €

Siège social : 16-18 rue Guillaume Tell – PARIS 17<sup>ème</sup>

438 207 730 RCS PARIS

=====

## DOCUMENTS COMPTABLES

*(Exercice clos le 31 décembre 2019)*

Formulaire obligatoire (article 53 A  
du code général des impôts)

①

## BILAN — ACTIF

DGFIP N° 2050-SD 2020

Désignation de l'entreprise		7 SPEAKING		Durée de l'exercice expiré en nombre de mois *		1   1   2			
Adresse de l'entreprise		16-18 Rue Guillaume Tell 75017 PARIS		Durée de l'exercice précédent *		1   1   2			
Numéro SIRET *		4   3   9   2   0   7   7   3   0   0   0   0   4   7				Néant <input type="checkbox"/> *			
				Brut		Amortissements, provisions			
				1		2			
						Net			
						3			
						Exercice N clos le: 3   1   1   2   2   0   1   9			
ACTIF IMMOBILISÉ *	IMMOBILISATIONS INCOUVERTES	Capital souscrit non appelé (I)	AA						
		Frais d'établissement *	AB						
		Frais de développement *	CX						
		Concessions, brevets et droits similaires	AF	450 406	AG	449 614	793		
		Fonds commercial (1)	AH		AI				
		Autres immobilisations incorporelles	AJ		AK				
	IMMOBILISATIONS COUVERTES	IMMOBILISATIONS COUVERTES	Avances et acomptes sur immobilisations incorporelles	AL		AM			
			Terrains	AN		AC			
			Constructions	AP		AC			
			Installations techniques, matériel et outillage industriels	AR	9 493	AS	2 373	7 116	
			Autres immobilisations corporelles	AT	41 151	AU	19 256	21 895	
			Immobilisations en cours	AV		AW			
		IMMOBILISATIONS FINANCIÈRES	IMMOBILISATIONS FINANCIÈRES	Avances et acomptes	AX		AY		
				Participations évaluées selon la méthode de mise en équivalence	CS		CT		
			Autres participations	CU	31 799	CV		31 799	
			Créances rattachées à des participations	EB		BC			
			Autres titres immobilisés	BD		BE			
			Prêts	BF		BG			
			Autres immobilisations financières *	BH	24 890	BI		24 890	
	TOTAL (II)	EJ	557 737	BK	471 243	86 494			
ACTIF CIRCULANT *	STOCKS *	Matières premières, approvisionnements	BL		BN				
		En cours de production de biens	BN		BO				
		En cours de production de services	BP		BO				
		Produits intermédiaires et fins	BR		BS				
		Marchandises	BT		BU				
	CRÉANCES	CRÉANCES	Avances et acomptes versés sur commandes	BV	4 359	BW		4 359	
			Clients et comptes rattachés (3)*	BX	1 939 400	BY	52 965	1 886 434	
		Autres créances (3)	BZ	139 492	CA		139 492		
		Capital souscrit et appelé, non versé	CB		CC				
		DIVERS	DIVERS	Valeurs mobilières de placement (dont actions propres)	CD	397 185	CE		397 185
				Disponibilités	CF	587 786	CG		587 786
Comptes de régularisation	Comptes de régularisation	Charges constatées d'avance (3)*	CH	37 265	CI		37 265		
		TOTAL (III)	CJ	3 105 487	CK	52 965	3 052 521		
		Frais d'émission d'emprunt à évaluer (IV)	CW						
		Pertes de remboursement des obligations (V)	CM						
		Écarts de conversion actif *	CN						
	TOTAL GÉNÉRAL (I à VI)	CO	3 663 224	IA	524 208	3 139 016			
Renvois (1) Dont dont au bail		(2) Part à moins d'un an de immobilisation financière nettes	CP		(3) Part à plus d'un an :	CR			
Ligne de réserve de propriété *	Immobilisations	Stocks			Créances				

\* Les explications concernant cette rubrique sont données dans la notice n° 2.32

②

## BILAN — PASSIF avant répartition

DGFaP N° 2051 SD 2020

Formulaire obligatoire (article 55 A  
du Code général des impôts)

Désignation de l'entreprise		7 SPEAKING		Néant <input type="checkbox"/>	
				Exercice N	
CAPITAUX PROPRES	Capital social ou individuel (1)* (Dont versé .. 49 749 )	DA		49 749	
	Primes d'émission, de fusion, d'apport,	DB		205	
	Ecart de réévaluation (2)* (dont écart d'équivalence EK)	DC			
	Réserve légale (3)	DD		4 975	
	Réserves statutaires ou contractuelles	DE			
	Réserves réglementées (3)* ( Dont réserve spéciale des provisions pour fluctuation des cours E1 )	DF			
	Autres réserves ( Dont réserve relative à l'achat d'œuvres originales d'artistes vivants * EJ )	DG			
	Report à nouveau	DH		81	
	<b>RÉSULTAT DE L'EXERCICE (bénéfice ou perte)</b>	DI		108 012	
	Subventions d'investissement	DJ			
Provisions réglementées *	DK				
	<b>TOTAL (I)</b>	DL		163 023	
Autres fonds propres	Produit des émissions de titres participatifs	DM			
	Avances conditionnées	DN			
	<b>TOTAL (II)</b>	DO			
Provisions pour risques et charges	Provisions pour risques	DP			
	Provisions pour charges	DQ			
	<b>TOTAL (III)</b>	DR			
DETTES (4)	Emprunts obligataires convertibles	DS			
	Autres emprunts obligataires	DT			
	Emprunts et dettes auprès des établissements de crédit (5)	DU			
	Emprunts et dettes financières divers (Dont emprunts participatifs E1)	DV		283 901	
	Avances et acomptes reçus sur commandes en cours	DW		2 520	
	Dettes fournisseurs et comptes rattachés	DX		469 717	
	Dettes fiscales et sociales	DY		558 616	
	Dettes sur immobilisations et comptes rattachés	DZ			
Autres dettes	EA		358 446		
Compte rep. P.	Produits constatés d'avance (4)	EB		1 302 792	
	<b>TOTAL (IV)</b>	EC		2 975 993	
	Ecart de conversion passif *	ED			
	<b>TOTAL GÉNÉRAL (I à V)</b>	EE		3 139 016	
RENVOIS	(1) Écart de réévaluation incorporé au capital	IF			
	(2) Dont	Réserve spéciale de réévaluation (1959)	IC		
		Écart de réévaluation libre	ID		
		Réserve de réévaluation (1976)	IE		
	(3) Dont réserve spéciale des plus values à long terme *	IF			
(4) Dettes et produits constatés d'avance à moins d'un an	EG		2 975 993		
(5) Dont concours bancaires courants, et soldes créditeurs de banques et CCP	EH				

\* Des explications concernant cette rubrique sont données dans la note n° 2032

③ COMPTE DE RÉSULTAT DE L'EXERCICE (En liste)

DGFIP N° 2052 SD 2020

Formulaire obligatoire article 53 A

du Code général des impôts

Désignation de l'entreprise		7 SPEAKING		Néant <input type="checkbox"/>				
		Exercice N						
		France		Exportations et livraisons intracommunautaires		Total		
PRODUITS D'EXPLOITATION	Ventes de marchandises *	FA		FR		FC		
	Production vendue	} biens *	FD		FB		FF	
			} services *	FG	3 564 275	FH		FI
	Chiffres d'affaires nets *	FJ		3 564 275	FK		FL	3 564 275
	Production stockée *					FM		
	Production immobilisée *					FN		
	Subventions d'exploitation					FO	4 767	
	Reprises sur amortissements et provisions, transferts de charges * (9)					FP		
	Autres produits (1) (11)					FQ	289	
	Total des produits d'exploitation (2) (1)						FR	3 569 330
CHARGES D'EXPLOITATION	Achats de marchandises (y compris droits de douane)*					FS	14 193	
	Variation de stock (marchandises)*					FT		
	Achats de matières premières et autres approvisionnements (y compris droits de douane)*					FU		
	Variation de stock (matières premières et approvisionnements)*					FV		
	Autres achats et charges externes (3) (6 bis)*					FW	1 331 247	
	Impôts, taxes et versements assimilés *					FX	27 771	
	Salaires et traitements *					FY	1 229 918	
	Charges sociales (10)					FZ	629 219	
	DOTATIONS D'EXPLOITATION	Sur immobilisations	} dotations aux amortissements *				GA	9 206
			} dotations aux provisions				GB	
		Sur actif circulant	} dotations aux provisions *				GC	52 365
	Pour risques et charges	} dotations aux provisions				GD		
	Autres charges (12)					GE	144 004	
Total des charges d'exploitation (4) (11)						GF	3 438 524	
<b>1 - RÉSULTAT D'EXPLOITATION (II - III)</b>						GG	130 806	
opérations exceptionnelles	Bénéfice attribué ou perte transférée *				(III)	GH		
	Perte supportée ou bénéfice transféré *				(IV)	GI		
PRODUITS FINANCIERS	Produits financiers de participations (5)					GJ		
	Produits des autres valeurs mobilières et créances de l'actif immobilisé (5)					GK		
	Autres intérêts et produits assimilés (5)					GL		
	Reprises sur provisions et transferts de charges					GM		
	Différences positives de change					GN		
	Produits nets sur cessions de valeurs mobilières de placement					GO		
Total des produits financiers (V)						GP		
CHARGES FINANCIÈRES	Dotations financières aux amortissements et provisions *					GQ		
	Intérêts et charges assimilées (6)					GR		
	Différences négatives de change					GS		
	Charges nettes sur cessions de valeurs mobilières de placement					GT		
Total des charges financières (VI)						GU		
<b>2 - RÉSULTAT FINANCIER (V - VI)</b>						GV		
<b>3 - RÉSULTAT COURANT AVANT IMPÔTS (II - III + III - IV + V - VI)</b>						GW	130 806	

(RENVOIS voir tableau n° 2052) \* Les explications concernant cette rubrique sont données dans la notice n° 2052.



COMPTE DE RÉSULTAT DE L'EXERCICE (Suite)

DGFIP N° 2053-SD 2020

Formulaire obligatoire article 53 A du Code général de l'impôt

Designation de l'entreprise		7 SPEAKING		Néant <input type="checkbox"/>	
				Exercice N	
PRODUITS EXCEPTIONNELS	Produits exceptionnels sur opérations de gestion		HA		
	Produits exceptionnels sur opérations en capital *		HB	5 765	
	Reprises sur provisions et transferts de charges		HC		
	Total des produits exceptionnels (7)		HD	5 765	(VII)
CHARGES EXCEPTIONNELLES	Charges exceptionnelles sur opérations de gestion (6 bis)		HE	69	
	Charges exceptionnelles sur opérations en capital *		HF		
	Dotations exceptionnelles aux amortissements et provisions (6 ter)		HG		
	Total des charges exceptionnelles (7)		HH	69	(VIII)
<b>4 - RÉSULTAT EXCEPTIONNEL (VII - VIII)</b>				HI	5 695
Participation des salariés aux résultats de l'entreprise		(IX)		HJ	
Impôts sur les bénéfices *		(X)	28 499	HK	
<b>TOTAL DES PRODUITS (I + III + V + VII)</b>				HL	3 575 094
<b>TOTAL DES CHARGES (II + IV + VI + VIII + IX + X)</b>				HM	3 467 082
<b>5 - BÉNÉFICE OU PERTE (Total des produits - total des charges)</b>				HN	108 012
REVOIS	(1)	Dont produits nets perçus sur opérations à long terme		HO	
	(2)	Dont produits de locations immobilières		HY	
		Dont produits d'exploitation affectés à des exercices antérieurs (à détailler au (8) ci-dessous)		IG	
	(3)	Dont Crédit bail mobilier *		HP	
		Dont Crédit bail immobilier		HQ	
	(4)	Dont charges d'exploitation affectées à des exercices antérieurs (à détailler au (8) ci-dessous)		IH	
	(5)	Dont produits concernant les entreprises liées		IJ	
	(6)	Dont intérêts concernant les entreprises liées		IK	
	(6 bis)	Dont dons faits aux organismes d'intérêt général (art 238 bis du CGI)		IX	
	(6 ter)	Dont amortissements des acquisitions dans des PME innovantes (art 217 octies)		RC	
		Dont amortissements exceptionnel de 25% des constructions nouvelles (art 39 quinquies D)		RD	
	(9)	Dont transferts de charges		A1	
	(10)	Dont cotisations personnelles de l'exploitant (13) (dont montant des cotisations sociales obligatoires hors CSG/CRDS)		A2	A5
(11)	Dont redevances pour concessions de brevets, de licences (produits)		A3		
(12)	Dont redevances pour concessions de brevets, de licences (charges)		A4	143 939	
(13)	Dont primes et cotisations complémentaires personnelles facultatives		A6	A9	
	Dont cotisations facultatives Madelin		A7	A3	
(7)	Détail des produits et charges exceptionnels (Si le nombre de lignes est insuffisant, reproduire le cadre (7) et le joindre en annexe)		Exercice N		
AMENDES ET PENALITES				Charges exceptionnelles	Produits exceptionnels
REMBOURSEMENT CPAM CONGE MATERNITE				69	5 765
(8) Détail des produits et charges sur exercices antérieurs :				Exercice N-1	
				Charges antérieures	Produits antérieurs

\* Des explications concernant cette sous-page sont données dans la notice n° 2032.

## Annexes aux comptes annuels

### PREAMBULE

L'exercice social clos le 31/12/2019 a une durée de 12 mois.  
L'exercice précédent clos le 31/12/2018 avait une durée de 12 mois.

Le total du bilan de l'exercice avant affectation du résultat est de 3 139 015,51 E.

Le résultat net comptable est un bénéfice de 108 012,39 E.

Les informations communiquées ci-après font partie intégrante des comptes annuels qui ont été établis le 10/06/2020 par les dirigeants.

### REGLES ET METHODES COMPTABLES

Les conventions ci-après ont été appliquées dans le respect du principe de prudence, conformément aux règles de base suivantes :

- continuité de l'exploitation,
- permanence des méthodes comptables d'un exercice à l'autre,
- indépendance des exercices.

Les principales méthodes utilisées sont les suivantes :

- Amortissements de l'actif immobilisé : les biens susceptibles de subir une dépréciation sont amortis selon le mode linéaire ou dégressif sur la base de leur durée de vie économique.
- Provisions pour dépréciation d'actif : elles sont constituées pour tenir compte des risques d'irrecouvrabilité relatifs à l'actif existant à la date de clôture des comptes.

Les immobilisations corporelles sont évaluées à leur coût d'acquisition ou de production, compte tenu des frais nécessaires à la mise en état d'utilisation de ces biens, et après déduction des rabais commerciaux, remises, escomptes de règlements obtenus.

Les décisions suivantes ont été prises au niveau de la présentation des comptes annuels :

- immobilisations décomposables : l'entreprise n'a pas été en mesure de définir les immobilisations décomposables ou la décomposition de celles-ci ne présente pas d'impact significatif,
- immobilisations non décomposables : bénéficiant des mesures de tolérance, l'entreprise a opté pour le maintien des durées d'usage pour l'amortissement des biens non décomposés.

## Annexes aux comptes annuels (suite)

## NOTES SUR LE BILAN ACTIF

**Actif immobilisé**

Les mouvements de l'exercice sont détaillés dans les tableaux ci-dessous :

Immobilisations brutes = 557 737 E

Actif immobilisé	A l'ouverture	Augmentation	Diminution	A la clôture
Immobilisations incorporelles	450 406			450 406
Immobilisations corporelles	30 645	19 996		50 641
Immobilisations financières	68 969			56 689
<b>TOTAL</b>	<b>550 021</b>	<b>19 996</b>		<b>557 737</b>

Amortissements et provisions d'actif = 471 243 E

Amortissements et provisions	A l'ouverture	Augmentation	Diminution	A la clôture
Immobilisations incorporelles	449 614			449 614
Immobilisations corporelles	12 423	9 206		21 629
Titres mis en équivalence				
Autres Immobilisations financières				
<b>TOTAL</b>	<b>462 037</b>	<b>9 206</b>		<b>471 243</b>

Détail des immobilisations et amortissements en fin de période

Nature des biens immobilisés	Montant	Amortis.	Valeur nette	Durée
Marques	793	0	793	Non amortiss.
Logiciels	5 618	5 618	0	3 ans
Site internet 7speaking	443 996	0	443 996	de 3 à 5 ans
Agencements aménag mat outillage	9 490	2 373	7 118	5 ans
Matériel de transport	7 256	5 675	1 581	de 4 à 5 ans
Mat.bureau & informatique	33 895	13 581	20 314	Non amortiss.
<b>TOTAL</b>	<b>501 047</b>	<b>27 247</b>	<b>473 801</b>	

Etat des créances = 2 141 047 E

Etat des créances	Montant brut	A un an	A plus d'un an
Actif immobilisé	24 890		24 890
Actif circulant & charges d'avance	2 116 157	2 116 157	
<b>TOTAL</b>	<b>2 141 047</b>	<b>2 116 157</b>	<b>24 890</b>

Provisions pour dépréciation = 52 965 E

Nature des provisions	A l'ouverture	Augmentation	utilisées	non utilisées	A la clôture
Stocks et en-cours					
Comptes de tiers					52 965
Comptes financiers					
<b>TOTAL</b>					<b>52 965</b>

Charges constatées d'avance = 37 265 E

Les charges constatées d'avance ne sont composées que de charges ordinaires dont la répercussion sur le résultat est reportée à un exercice ultérieur.

## Annexes aux comptes annuels (suite)

### NOTES SUR LE BILAN PASSIF

**Capital social = 49 749 E**

Mouvements des titres	Nombre	Val. nominale	Capital social
Titres en début d'exercice	49749	1,00	49 749
Titres émis			
Titres remboursés ou annulés			
<b>Titres en fin d'exercice</b>	<b>49749</b>	<b>1,00</b>	<b>49 749</b>

**Etat des dettes = 2 973 473 E**

Etat des dettes	Montant total	De 0 à 1 an	De 1 à 5 ans	Plus de 5 ans
Etablissements de crédit				
Dettes financières diverses	283 901	283 901		
Fournisseurs	469 717	469 717		
Dettes fiscales & sociales	558 616	558 616		
Dettes sur immobilisations				
Autres dettes	358 446	358 446		
Produits constatés d'avance	1 302 792	1 302 792		
<b>TOTAL</b>	<b>2 973 473</b>	<b>2 973 473</b>		

**Charges à payer par postes du bilan = 815 559 E**

Charges à payer	Montant
Emp. & dettes établ. de crédit	
Emp. & dettes financières div.	
Fournisseurs	321 960
Dettes fiscales & sociales	141 144
Autres dettes	352 455
<b>TOTAL</b>	<b>815 559</b>

**Produits constatés d'avance = 1 302 792 E**

Les produits constatés d'avance ne sont composés que de produits ordinaires dont la répercussion sur le résultat est reportée à un exercice ultérieur.

## Annexes aux comptes annuels (suite)

### NOTES SUR LE COMPTE DE RESULTAT

**Ventilation du chiffre d'affaires = 3 564 275 E**

Le chiffre d'affaires de l'exercice se décompose de la manière suivante :

Nature du chiffre d'affaires	Montant HT	Taux
Prestations de services	3 564 275	100,00 %
<b>TOTAL</b>	<b>3 564 275</b>	<b>100.00 %</b>

**Ventilation de l'impôt sur les bénéfices = 28 489 E**

Niveau de résultat	Avant impôt	Impôt	Après impôt
Résultat d'exploitation	130 806		130 806
Résultat financier			
Résultat exceptionnel	5 695		5 695
Participation des salariés			
<b>TOTAL</b>	<b>136 501</b>	<b>28 489</b>	<b>108 012</b>

**Accroissements et allègements de la dette future d'impôts**

Accroissements et allègements	Montant	Impôts
Accroissements		
Provisions réglementées		
Subventions à réintégrer au résultat		
Allègements		
Provis. non deduct. l'année de dotat.		
Total des déficits exploit. Reportables		
Total des amortissements différés		
Total des moins-values à long terme		
<b>TOTAL</b>		

**Autres informations relatives au compte de résultat**

Les postes de charges et produits composant le résultat de l'exercice figurent au compte de résultat des états financiers.

On pourra s'y reporter ainsi qu'à la plaquette financière annuelle, documents qui fournissent une information plus détaillée.

## AUTRES INFORMATIONS

**Rémunération des dirigeants**

Cette information n'est pas mentionnée dans la présente Annexe, car elle conduirait indirectement à donner une rémunération individuelle.

## Annexes aux comptes annuels (suite)

### DETAIL DES POSTES CONCERNES PAR LE CHEVAUCHEMENT D'EXERCICE

Les comptes détaillés dans les tableaux suivants concernent les écritures comptables relatives à l'indépendance des exercices.

**Charges constatées d'avance = 37 265 E**

Charges constatées d'avance	Montant
Charges constatees d'avance( 48600000 )	37 265
<b>TOTAL</b>	<b>37 265</b>

**Charges à payer = 815 559 E**

Dettes fournisseurs et comptes rattachés	Montant
Fourn factures non parvenues( 40810000 )	321 960
<b>TOTAL</b>	<b>321 960</b>

Dettes fiscales et sociales	Montant
Pers congés à payer( 42820000 )	26 973
Pers autres charges à payer( 42860000 )	76 579
Org. soc. congés à payer( 43820000 )	10 789
Org soc. autres charges à payer( 43860000 )	26 802
<b>TOTAL</b>	<b>141 144</b>

Autres dettes	Montant
Clients rrr à accorder( 41980000 )	352 455
<b>TOTAL</b>	<b>352 455</b>

**Produits constatés d'avance = 1 302 792 E**

Produits constatés d'avance	Montant
Produits constatés d'avance( 48700000 )	1 302 792
<b>TOTAL</b>	<b>1 302 792</b>

*Pour copie certifiée conforme,  
Le Président,  
Pour la société SKILLSUN*

  
**M. FOISIL**

**JEAN-LOUIS LEMOINE**  
*COMMISSAIRE AUX COMPTES*  
*COMPAGNIE REGIONALE DE PARIS*

5, SQUARE CHARLES DICKENS 75016 PARIS  
TEL. 01.42.25.11.94 – 06 81 20 47 78 88  
FAX 01.45.63.66.06  
mail : [jl@avelinesconseil.fr](mailto:jl@avelinesconseil.fr)

**7 SPEAKING**

*Société par Actions Simplifiée*  
*Au capital de 49.749 €*  
*Siège social : 16-18 rue Guillaume Tell*  
*75017 Paris*

*R.C.S. : PARIS 438 207 730*

---

**RAPPORTS DU COMMISSAIRE AUX COMPTES**  
**A L'ASSEMBLEE GENERALE ORDINAIRE ANNUELLE**

**STATUANT SUR LES COMPTES DE L'EXERCICE**  
**CLOS LE 31 DECEMBRE 2019**

**JEAN-LOUIS LEMOINE**  
COMMISSAIRE AUX COMPTES  
COMPAGNIE REGIONALE DE PARIS

5, SQUARE CHARLES DICKENS 75016 PARIS  
TEL. 01.42.25.11.94 – 06 81 20 47 78 88  
FAX 01.45.63.66.06  
mail : [jl@axeimcsconseil.fr](mailto:jl@axeimcsconseil.fr)

## 7 SPEAKING

*Société par Actions Simplifiée*  
*Au capital de 49.749 €*  
*Siège social : 16-18 rue Guillaume Tell*  
*75017 Paris*

*R.C.S. : PARIS 438 207 730*

<p><b>RAPPORT</b> <b>DU COMMISSAIRE AUX COMPTES</b> <b>SUR LES COMPTES DE L'EXERCICE</b> <b>CLOS LE 31 DECEMBRE 2019</b></p>
--

A l'Assemblée générale ordinaire annuelle de la S.A.S. 7 SPEAKING.

### Opinion

En exécution de la mission qui m'a été confiée par votre assemblée générale ordinaire du 11 juin 2015, j'ai effectué l'audit des comptes annuels de la société S.A.S. 7SPEAKING relatifs à l'exercice clos le 31 décembre 2019, tels qu'ils sont joints au présent rapport, présentant un résultat bénéficiaire de 108 012,39 € dans un bilan totalisant 3 139 015,51 €.

Je certifie que les comptes annuels sont, au regard des règles et principes comptables français, réguliers et sincères et donnent une image fidèle du résultat des opérations de l'exercice écoulé ainsi que de la situation financière et du patrimoine de la société à la fin de cet exercice.

### Fondement de l'opinion

#### - Référentiel d'audit

J'ai effectué l'audit selon les normes d'exercice professionnel applicables en France. J'estime que les éléments que j'ai collectés sont suffisants et appropriés pour fonder mon opinion.

Les responsabilités qui m'incombent en vertu de ces normes sont indiquées dans la partie « Responsabilités du Commissaire aux comptes relatives à l'audit des comptes annuels » du présent rapport.

#### - Indépendance

J'ai réalisé ma mission d'audit dans le respect des règles d'indépendance qui me sont applicables, sur la période du 1<sup>er</sup> janvier 2019 au 31 décembre 2019, et notamment je n'ai pas fourni de service interdit par le code de déontologie de la profession de Commissaire aux comptes.



### Justification des appréciations

En application des dispositions de l'article L.823-9 et R.823-7 du Code de commerce relatives à la justification de mes appréciations, je vous informe que les appréciations les plus importantes auxquelles j'ai procédé, selon mon jugement professionnel, ont porté sur le caractère approprié des principes comptables appliqués, notamment pour ce qui concerne :

- Le principe de permanence des méthodes,
- Le principe de prudence,
- Le principe d'indépendance des exercices.

Les appréciations ainsi portées s'inscrivent dans le contexte de l'audit des comptes annuels, pris dans leur ensemble, et de la formation de mon opinion exprimée ci-avant. Je n'exprime pas d'opinion sur des éléments de ces comptes annuels pris isolément.

### Vérification du rapport de gestion et des autres documents adressés aux membres du bureau

J'ai également procédé, conformément aux normes d'exercice professionnel applicables en France, aux vérifications spécifiques prévues par la loi.

Je n'ai pas d'autre observation à formuler sur la sincérité et la concordance avec les comptes annuels des informations données dans le rapport de gestion du Président et dans les documents adressés aux associés sur la situation financière et les comptes annuels.

### Responsabilités de la Direction et des personnes constituant le gouvernement de la société relatives aux comptes annuels

il appartient à la Direction d'établir des comptes annuels présentant une image fidèle conformément aux règles et principes comptables français ainsi que de mettre en place le contrôle interne qu'elle estime nécessaire à l'établissement de comptes annuels ne comportant pas d'anomalie significative, que celles-ci proviennent de fraude ou résultent d'erreurs.

Lors de l'établissement des comptes annuels, il incombe à la Direction d'évaluer la capacité de la société à poursuivre son exploitation, de présenter dans ces comptes, le cas échéant, les informations nécessaires relatives à la continuité d'exploitation et d'appliquer la convention comptable de continuité d'exploitation, sauf s'il est prévu de liquider la société ou de cesser son activité.

Les comptes annuels ont été arrêtés par le Président.

### Responsabilités du Commissaire aux comptes relatives à l'audit des comptes annuels

Il m'appartient d'établir un rapport sur les comptes annuels. Mon objectif est d'obtenir l'assurance raisonnable que les comptes annuels pris dans leur ensemble ne comportent pas d'anomalie significative. L'assurance raisonnable correspond à un niveau élevé d'assurance, sans toutefois garantir qu'un audit réalisé conformément aux normes d'exercice professionnel permet de systématiquement détecter toute anomalie significative. Les anomalies peuvent provenir de fraudes ou résulter d'erreurs et sont considérées comme significatives lorsque l'on peut raisonnablement s'attendre à ce qu'elles puissent, prises individuellement ou en cumulé, influencer les décisions économiques que les utilisateurs des comptes prennent en se fondant sur ceux-ci.



Comme précisé par l'article L.823-10-1 du code de commerce, notre mission de certification des comptes ne consiste pas à garantir la viabilité ou la qualité de la gestion de votre société.

Dans le cadre d'un audit réalisé conformément aux normes d'exercice professionnel applicables en France, le Commissaire aux comptes exerce son jugement professionnel tout au long de cet audit, en outre :

\* il identifie et évalue les risques que les comptes annuels comportent des anomalies significatives, que celles-ci proviennent de fraudes ou résultent d'erreurs, définit et met en œuvre des procédures d'audit face à ces risques, et recueille des éléments qu'il estime suffisants et appropriés pour fonder son opinion. Le risque de non-détection d'une anomalie significative provenant d'une fraude est plus élevé que celui d'une anomalie significative résultant d'une erreur, car la fraude peut impliquer la collusion, la falsification, les omissions volontaires, les fausses déclarations ou le contournement du contrôle interne ;


\* il prend connaissance du contrôle interne pertinent pour l'audit afin de définir des procédures d'audit appropriées en la circonstance, et non dans le but d'exprimer une opinion sur l'efficacité du contrôle interne ;

\* il apprécie le caractère approprié des méthodes comptables retenues et le caractère raisonnable des estimations comptables faites par la Direction, ainsi que les informations les concernant fournies dans les comptes annuels ;

\* il apprécie le caractère approprié de l'application par la Direction de la convention comptable de continuité d'exploitation et, selon les éléments collectés, l'existence ou non d'une incertitude significative liée à des événements ou à des circonstances susceptibles de mettre en cause la capacité de la société à poursuivre son exploitation. Cette appréciation s'appuie sur les éléments collectés jusqu'à la date de son rapport, étant toutefois rappelé que des circonstances ou événements ultérieurs pourraient mettre en cause la continuité d'exploitation. S'il conclut à l'existence d'une incertitude significative, il attire l'attention des lecteurs de son rapport sur les informations fournies dans les comptes annuels au sujet de cette incertitude ou, si ces informations ne sont pas fournies ou ne sont pas pertinentes, il formule une certification avec réserve ou un refus de certifier ;

\* il apprécie la présentation d'ensemble des comptes annuels et évalue si les comptes annuels reflètent les opérations et événements sous-jacents de manière à en donner une image fidèle.

Faits à Paris, le 10 septembre 2020



Jean-Louis LEMOINE  
Commissaire aux comptes

## Bilan

Présenté en Euros

ACTIF	Exercice clos le 31/12/2019 (12 mois)			Exercice précédent 31/12/2018 (12 mois)	Variation
	Brut	Amort. prov.	Net	Net	
Capital souscrit non appelé (0)					
<b>Actif immobilisé</b>					
Frais d'établissement					
Recherche et développement					
Concessions, brevets, droits similaires	450 406	449 614	793	793	
Fonds commercial					
Autres immobilisations incorporelles					
Avances et acomptes sur immobilisations incorporelles					
Terrains					
Constructions					
Installations techniques, matériel et outillage industriels	9 490	2 373	7 118	9 016	- 1 898
Autres immobilisations corporelles	41 151	19 256	21 895	9 206	12 689
Immobilisations en cours					
Avances et acomptes					
Participations évaluées selon mise en équivalence					
Autres participations	31 799		31 799	31 799	
Créances rattachées à des participations					
Autres titres immobilisés					
Prêts					
Autres immobilisations financières	24 890		24 890	37 170	- 12 280
<b>TOTAL (I)</b>	<b>557 737</b>	<b>471 243</b>	<b>86 494</b>	<b>87 984</b>	<b>- 1 490</b>
<b>Actif circulant</b>					
Matières premières, approvisionnements					
En-cours de production de biens					
En-cours de production de services					
Produits intermédiaires et finis					
Marchandises					
Avances et acomptes versés sur commandes	4 358		4 358	5 064	- 706
Clients et comptes rattachés	1 939 400	52 965	1 886 434	1 811 182	75 252
Autres créances					
. Fournisseurs débiteurs					
. Personnel	2 000		2 000	2 000	
. Organismes sociaux					
. Etat, impôts sur les bénéfices	7 035		7 035	20 071	- 13 036
. Etat, taxes sur le chiffre d'affaires	128 258		128 258	116 003	12 255
. Autres	2 199		2 199		2 199
Capital souscrit et appelé, non versé					
Valeurs mobilières de placement	397 185		397 185	397 185	
Disponibilités	587 786		587 786	518 326	69 460
Instruments financiers à terme et jetons détenus					
Charges constatées d'avance	37 265		37 265	10 496	26 769
<b>TOTAL (II)</b>	<b>3 105 487</b>	<b>52 965</b>	<b>3 052 521</b>	<b>2 880 327</b>	<b>172 194</b>
Charges à répartir sur plusieurs exercices (III)					
Primes de remboursement des obligations (IV)					
Ecarts de conversion et différences d'évaluation actif (V)					
<b>TOTAL ACTIF (0 à V)</b>	<b>3 663 224</b>	<b>524 208</b>	<b>3 139 016</b>	<b>2 968 311</b>	<b>170 705</b>

## Bilan (suite)

Présenté en Euros

PASSIF	Exercice clos le 31/12/2019 (12 mois)	Exercice précédent 31/12/2018 (12 mois)	Variation
<b>Capitaux Propres</b>			
Capital social ou individuel (dont versé : 49 749)	49 749	49 749	
Primes d'émission, de fusion, d'apport ...	205	374	- 169
Ecart de réévaluation			
Réserve légale	4 975	4 975	
Réserves statutaires ou contractuelles			
Réserves réglementées			
Autres réserves			
Report à nouveau	81	104 801	- 104 720
Résultat de l'exercice	108 012	121 967	- 13 955
Subventions d'investissement			
Provisions réglementées			
Résultat de l'exercice précédent à affecter			
<b>TOTAL (I)</b>	<b>163 023</b>	<b>281 866</b>	<b>- 118 843</b>
<b>Produits des émissions de titres participatifs</b>			
Avances conditionnées			
<b>TOTAL (II)</b>			
<b>Provisions pour risques et charges</b>			
Provisions pour risques			
Provisions pour charges			
<b>TOTAL (III)</b>			
<b>Emprunts et dettes</b>			
Emprunts obligataires convertibles			
Autres Emprunts obligataires			
Emprunts et dettes auprès des établissements de crédit			
. Emprunts			
. Découverts, concours bancaires		1 428	- 1 428
Emprunts et dettes financières diverses			
. Divers	242 310	125 325	116 985
. Associés	41 591	42 345	- 754
Avances et acomptes reçus sur commandes en cours	2 520		2 520
Dettes fournisseurs et comptes rattachés	469 717	430 708	39 009
Dettes fiscales et sociales			
. Personnel	103 552	111 705	- 8 153
. Organismes sociaux	116 754	74 337	42 417
. Etat, impôts sur les bénéfices			
. Etat, taxes sur le chiffre d'affaires	328 736	253 677	75 059
. Etat, obligations cautionnées			
. Autres impôts, taxes et assimilés	9 574	2 024	7 550
Dettes sur immobilisations et comptes rattachés			
Autres dettes	358 446	495 211	- 136 765
Instruments financiers à terme			
Produits constatés d'avance	1 302 792	1 149 685	153 107
<b>TOTAL (IV)</b>	<b>2 975 993</b>	<b>2 686 445</b>	<b>289 548</b>
<b>Ecart de conversion et différences d'évaluation passif(V)</b>			
<b>TOTAL PASSIF (I à V)</b>	<b>3 139 016</b>	<b>2 968 311</b>	<b>170 705</b>

## Compte de résultat

Présenté en Euros

	Exercice clos le 31/12/2019 (12 mois)		Exercice précédent 31/12/2018 (12 mois)		Variation absolue	%
	France	Exportations	Total	Total		
Ventes de marchandises						
Production vendue biens						
Production vendue services	3 564 275		3 564 275	2 895 031	669 244	23,12
<b>Chiffres d'affaires Nets</b>	<b>3 564 275</b>		<b>3 564 275</b>	<b>2 895 031</b>	<b>669 244</b>	<b>23,12</b>
Production stockée						
Production immobilisée						
Subventions d'exploitation			4 767		4 767	N/S
Reprises sur amort. et prov., transfert de charges				4 579	- 4 579	-100
Autres produits			288	115	173	150,43
<b>Total des produits d'exploitation (I)</b>			<b>3 569 330</b>	<b>2 899 726</b>	<b>669 604</b>	<b>23,09</b>
Achats de marchandises (y compris droits de douane)			14 193		14 193	N/S
Variation de stock (marchandises)						
Achats de matières premières et autres approvisionnements						
Variation de stock (matières premières et autres approv.)						
Autres achats et charges externes			1 331 247	1 221 083	110 164	9,02
Impôts, taxes et versements assimilés			27 771	43 648	- 15 877	-36,38
Salaires et traitements			1 229 918	859 987	369 931	43,02
Charges sociales			629 219	508 351	120 868	23,78
Dotations aux amortissements sur immobilisations			9 206	4 367	4 839	110,81
Dotations aux provisions sur immobilisations						
Dotations aux provisions sur actif circulant			52 965		52 965	N/S
Dotations aux provisions pour risques et charges						
Autres charges			144 004	160 301	- 16 297	-10,17
<b>Total des charges d'exploitation (II)</b>			<b>3 438 524</b>	<b>2 797 737</b>	<b>640 787</b>	<b>22,90</b>
<b>RESULTAT EXPLOITATION (I-II)</b>			<b>130 806</b>	<b>101 988</b>	<b>28 818</b>	<b>28,26</b>
Quotes-parts de résultat sur opérations faites en commun						
Bénéfice attribué ou perte transférée (III)						
Perte supportée ou bénéfice transféré (IV)						
Produits financiers de participations						
Produits des autres valeurs mobilières et créances						
Autres intérêts et produits assimilés				190	- 190	-100
Reprises sur provisions et transferts de charges						
Différences positives de change						
Produits nets sur cessions valeurs mobilières placement						
<b>Total des produits financiers (V)</b>				<b>190</b>	<b>- 190</b>	<b>-100</b>
Dotations financières aux amortissements et provisions						
Intérêts et charges assimilés						
Différences négatives de change						
Charges nettes sur cessions valeurs mobilières de placement						
<b>Total des charges financières (VI)</b>						
<b>RESULTAT FINANCIER (V-VI)</b>				<b>190</b>	<b>- 190</b>	<b>-100</b>
<b>RESULTAT COURANT AVANT IMPOT (I-II+III-IV+V-VI)</b>			<b>130 806</b>	<b>102 178</b>	<b>28 628</b>	<b>28,02</b>



## Compte de résultat (suite)

	Présenté en Euros			
	Exercice clos le 31/12/2019 (12 mois)	Exercice précédent 31/12/2018 (12 mois)	Variation absolue	%
Produits exceptionnels sur opérations de gestion		50 012	- 50 012	-100
Produits exceptionnels sur opérations en capital	5 765	2 400	3 365	140,21
Reprises sur provisions et transferts de charges				
<b>Total des produits exceptionnels (VII)</b>	<b>5 765</b>	<b>52 412</b>	<b>- 46 647</b>	<b>-89,00</b>
Charges exceptionnelles sur opérations de gestion	69	99	- 30	-30,30
Charges exceptionnelles sur opérations en capital				
Dotations exceptionnelles aux amortissements et provisions				
<b>Total des charges exceptionnelles (VIII)</b>	<b>69</b>	<b>99</b>	<b>- 30</b>	<b>-30,30</b>
<b>RESULTAT EXCEPTIONNEL (VII-VIII)</b>	<b>5 695</b>	<b>52 312</b>	<b>- 46 617</b>	<b>-89,11</b>
Participation des salariés (IX)				
Impôts sur les bénéfices (X)	28 489	32 524	- 4 035	-12,41
<b>Total des Produits (I+III+V+VII)</b>	<b>3 575 094</b>	<b>2 952 327</b>	<b>622 767</b>	<b>21,09</b>
<b>Total des charges (II+IV+VI+VII+IX+X)</b>	<b>3 467 082</b>	<b>2 830 361</b>	<b>636 721</b>	<b>22,50</b>
<b>RESULTAT NET</b>	<b>108 012</b>	<b>121 967</b>	<b>- 13 955</b>	<b>-11,44</b>
Dont Crédit-bail mobilier				
Dont Crédit-bail immobilier				



# Annexes

## Annexes aux comptes annuels

### PREAMBULE

L'exercice social clos le 31/12/2019 a une durée de 12 mois.  
L'exercice précédent clos le 31/12/2018 avait une durée de 12 mois.

Le total du bilan de l'exercice avant affectation du résultat est de 3 139 015,51 E.

Le résultat net comptable est un bénéfice de 108 012,39 E.

Les informations communiquées ci-après font partie intégrante des comptes annuels qui ont été établis le 10/06/2020 par les dirigeants.

### REGLES ET METHODES COMPTABLES

Les conventions ci-après ont été appliquées dans le respect du principe de prudence, conformément aux règles de base suivantes :

- continuité de l'exploitation,
- permanence des méthodes comptables d'un exercice à l'autre,
- indépendance des exercices.


Les principales méthodes utilisées sont les suivantes :

- Amortissements de l'actif immobilisé : les biens susceptibles de subir une dépréciation sont amortis selon le mode linéaire ou dégressif sur la base de leur durée de vie économique.
- Provisions pour dépréciation d'actif : elles sont constituées pour tenir compte des risques d'irrécouvrabilité relatifs à l'actif existant à la date de clôture des comptes.

Les immobilisations corporelles sont évaluées à leur coût d'acquisition ou de production, compte tenu des frais nécessaires à la mise en état d'utilisation de ces biens, et après déduction des rabais commerciaux, remises, escomptes de règlements obtenus.

Les décisions suivantes ont été prises au niveau de la présentation des comptes annuels :

- immobilisations décomposables : l'entreprise n'a pas été en mesure de définir les immobilisations décomposables ou la décomposition de celles-ci ne présente pas d'impact significatif,
- immobilisations non décomposables : bénéficiant des mesures de tolérance, l'entreprise a opté pour le maintien des durées d'usage pour l'amortissement des biens non décomposés.



## Annexes aux comptes annuels (suite)

## NOTES SUR LE BILAN ACTIF

## Actif immobilisé

Les mouvements de l'exercice sont détaillés dans les tableaux ci-dessous :

Immobilisations brutes = 557 737 E

Actif immobilisé	A l'ouverture	Augmentation	Diminution	A la clôture
Immobilisations incorporelles	450 406	✓		450 406
Immobilisations corporelles	30 645	✓	19 996	50 641
Immobilisations financières	68 689			56 689
<b>TOTAL</b>	<b>550 021</b>	<b>19 996</b>		<b>557 737</b>

Amortissements et provisions d'actif = 471 243 E

Amortissements et provisions	A l'ouverture	Augmentation	Diminution	A la clôture
Immobilisations incorporelles	449 614			449 614
Immobilisations corporelles	12 423	9 206		21 629
Titres mis en équivalence				
Autres Immobilisations financières				
<b>TOTAL</b>	<b>462 037</b>	<b>9 206</b>		<b>471 243</b>

Détail des immobilisations et amortissements en fin de période

Nature des biens immobilisés	Montant	Amortis.	Valeur nette	Durée
Marques	793	0	793	Non amortiss.
Logiciels	5 618	5 618	0	3 ans
Site internet 7speaking	443 996	0	443 996	de 3 à 5 ans
Agencements aménag mat outillage	9 490	2 373	7 118	5 ans
Materiel de transport	7 256	5 675	1 581	de 4 à 5 ans
Mat.bureau & informatique	33 895	13 581	20 314	Non amortiss.
<b>TOTAL</b>	<b>501 047</b>	<b>27 247</b>	<b>473 801</b>	

Etat des créances = 2 141 047 E

Etat des créances	Montant brut	A un an	A plus d'un an
Actif immobilisé	24 890		24 890
Actif circulant & charges d'avance	2 116 157	2 116 157	
<b>TOTAL</b>	<b>2 141 047</b>	<b>2 116 157</b>	<b>24 890</b>

Provisions pour dépréciation = 52 965 E

Nature des provisions	A l'ouverture	Augmentation	utilisées	non utilisées	A la clôture
Stocks et en-cours					
Comptes de tiers					52 965
Comptes financiers					
<b>TOTAL</b>					<b>52 965</b>

Charges constatées d'avance = 37 265 E

- Les charges constatées d'avance ne sont composées que de charges ordinaires dont la répercussion sur le résultat est reportée à un exercice ultérieur.

## Annexes aux comptes annuels (suite)

## NOTES SUR LE BILAN PASSIF

Capital social = 49 749 E

Mouvements des titres	Nombre	Val. nominale	Capital social
Titres en début d'exercice	49749	1,00	49 749
Titres émis			
Titres remboursés ou annulés			
<b>Titres en fin d'exercice</b>	<b>49749</b>	<b>1,00</b>	<b>49 749</b>

Etat des dettes = 2 973 473 E

Etat des dettes	Montant total	De 0 à 1 an	De 1 à 5 ans	Plus de 5 ans
Etablissements de crédit				
Dettes financières diverses	283 901	283 901		
Fournisseurs	469 717	469 717		
Dettes fiscales & sociales	558 616	558 616		
Dettes sur immobilisations				
Autres dettes	358 446	358 446		
Produits constatés d'avance	1 302 792	1 302 792		
<b>TOTAL</b>	<b>2 973 473</b>	<b>2 973 473</b>		

Charges à payer par postes du bilan = 815 559 E

Charges à payer	Montant
Emp. & dettes établ. de crédit	
Emp. & dettes financières div.	
Fournisseurs	321 960
Dettes fiscales & sociales	141 144
Autres dettes	352 455
<b>TOTAL</b>	<b>815 559</b>

Produits constatés d'avance = 1 302 792 E

Les produits constatés d'avance ne sont composés que de produits ordinaires dont la répercussion sur le résultat est reportée à un exercice ultérieur.



## Annexes aux comptes annuels (suite)

### NOTES SUR LE COMPTE DE RESULTAT

*Ventilation du chiffre d'affaires = 3 564 275 E*

Le chiffre d'affaires de l'exercice se décompose de la manière suivante :

Nature du chiffre d'affaires	Montant HT	Taux
Prestations de services	3 564 275	100,00 %
<b>TOTAL</b>	<b>3 564 275</b>	<b>100.00 %</b>

*Ventilation de l'impôt sur les bénéfices = 28 489 E*

Niveau de résultat	Avant impôt	Impôt	Après impôt
Résultat d'exploitation	130 806		130 806
Résultat financier			
Résultat exceptionnel	5 695		5 695
Participation des salariés			
<b>TOTAL</b>	<b>136 501</b>	<b>28 489</b>	<b>108 012</b>

*Accroissements et allègements de la dette future d'impôts*

Accroissements et allègements	Montant	Impôts
Accroissements		
Provisions réglementées		
Subventions à réintégrer au résultat		
Allègements		
Provis. non deduct. l'année de dotat.		
Total des déficits exploit. Reportables		
Total des amortissements différés		
Total des moins-values à long terme		
<b>TOTAL</b>		

*Autres informations relatives au compte de résultat*

Les postes de charges et produits composant le résultat de l'exercice figurent au compte de résultat des états financiers.

On pourra s'y reporter ainsi qu'à la plaquette financière annuelle, documents qui fournissent une information plus détaillée.

### AUTRES INFORMATIONS

*Rémunération des dirigeants*

Cette information n'est pas mentionnée dans la présente Annexe, car elle conduirait indirectement à donner une rémunération individuelle.



## Annexes aux comptes annuels (suite)

### DETAIL DES POSTES CONCERNES PAR LE CHEVAUCHEMENT D'EXERCICE

Les comptes détaillés dans les tableaux suivants concernent les écritures comptables relatives à l'indépendance des exercices.

**Charges constatées d'avance = 37 265 E**

Charges constatées d'avance	Montant
Charges constatées d'avance( 48600000 )	37 265
<b>TOTAL</b>	<b>37 265</b>

**Charges à payer = 815 559 E**

Dettes fournisseurs et comptes rattachés	Montant
Fourn factures non parvenues( 40810000 )	321 960
<b>TOTAL</b>	<b>321 960</b>

Dettes fiscales et sociales	Montant
Pers congés à payer( 42820000 )	28 973
Pers autres charges à payer( 42860000 )	76 579
Org.soc. congés à payer( 43820000 )	10 789
Org.soc. autres charges à payer( 43860000 )	26 802
<b>TOTAL</b>	<b>141 144</b>

Autres dettes	Montant
Clients rrr à accorder( 41980000 )	352 455
<b>TOTAL</b>	<b>352 455</b>

**Produits constatés d'avance = 1 302 792 E**

Produits constatés d'avance	Montant
Produits constatés d'avance( 48700000 )	1 302 792
<b>TOTAL</b>	<b>1 302 792</b>

