

RCS : NANTERRE

Code greffe : 9201

Documents comptables

REGISTRE DU COMMERCE ET DES SOCIETES

Le greffier du tribunal de commerce de NANTERRE atteste l'exactitude des informations transmises ci-après

Nature du document : Documents comptables (B-S)

Numéro de gestion : 2016 B 11442

Numéro SIREN : 484 939 038

Nom ou dénomination : TAGPAY

Ce dépôt a été enregistré le 29/07/2019 sous le numéro de dépôt 30273

TAGPAY

page 2

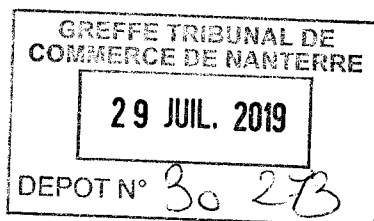
BILAN ACTIF

Période du 01/01/2018 au 31/12/2018

Présenté en Euros

Edité le 07/05/2019

ACTIF	Exercice clos le 31/12/2018 (12 mois)				Exercice précédent 31/12/2017 (12 mois)	
	Brut	Amort. & Prov	Net	%	Net	%
Actif Immobilisé						
Concessions, brevets, marques, logiciels et droits similaires	752 323	137 116	615 207	14,72	392 650	15,41
Autres immobilisations corporelles	262 802	96 765	166 038	3,97	183 578	7,20
Autres Participations	215		215	0,01	215	0,01
Autres titres immobilisés	153		153	0,00	153	0,01
Autres immobilisations financières	71 530		71 530	1,71	71 080	2,79
TOTAL (I)	1 087 022	233 881	853 141	20,41	647 675	25,41
Actif circulant						
Clients et comptes rattachés	2 494 801	840 974	1 653 827	39,57	1 311 019	51,44
Autres créances						
. Fournisseurs débiteurs	9 279		9 279	0,22	18 258	0,72
. Organismes sociaux	496		496	0,01		
. Etat, impôts sur les bénéfices	328 308		328 308	7,86	307 408	12,06
. Etat, taxes sur le chiffre d'affaires	99 353		99 353	2,38	156 530	6,14
. Autres	154		154	0,00	300	0,01
Valeurs mobilières de placement	650 021		650 021	15,55		
Disponibilités	580 447		580 447	13,89	4 167	0,16
Charges constatées d'avance	4 090		4 090	0,10	103 220	4,05
TOTAL (II)	4 166 950	840 974	3 325 976	79,59	1 900 902	74,59
Charges à répartir sur plusieurs exercices (III)						
Primes de remboursement des obligations (IV)						
Ecarts de conversion actif (V)						
TOTAL ACTIF (0 à V)	5 253 972	1 074 855	4 179 117	100,00	2 548 577	100,00



TAGPAY

86-90 Rue du Dôme


92100 BOULOGNE-BILLANCOURT

BILAN ET COMPTE DE RÉSULTAT

Présenté en Euros

Période du 01/01/2018 au 31/12/2018

édité le 07/05/2019



certifié conforme

PASSIF	Exercice clos le 31/12/2018 (12 mois)		Exercice précédent 31/12/2017 (12 mois)	
Capitaux propres				
Capital social ou individuel (dont versé : 1 167 029)	1 167 029	27,93	1 016 795	39,90
Primes d'émission, de fusion, d'apport ...	3 044 070	72,84	1 056 605	41,46
Réserves réglementées	6 119	0,15	6 119	0,24
Report à nouveau	-859 619	-20,56	-736 579	-28,89
Résultat de l'exercice	140 212	3,36	-123 040	-4,82
TOTAL(I)	3 497 811	83,70	1 219 900	47,87
Avances conditionnées			185 000	7,26
TOTAL(II)			185 000	7,26
Provisions pour risques et charges				
Provisions pour risques			8 886	0,35
TOTAL (III)			8 886	0,35
Emprunts et dettes				
. Découverts, concours bancaires			203 534	7,99
Emprunts et dettes financières diverses				
. Associés	5 726	0,14	75 442	2,96
Dettes fournisseurs et comptes rattachés	134 474	3,22	260 781	10,23
Dettes fiscales et sociales				
. Personnel	192 666	4,61	215 590	8,46
. Organismes sociaux	139 236	3,33	213 807	8,39
. Etat, taxes sur le chiffre d'affaires	172 325	4,12	108 655	4,26
. Autres impôts, taxes et assimilés	26 284	0,63	25 210	0,99
Autres dettes	10 596	0,25	31 772	1,25
TOTAL(IV)	681 306	16,30	1 134 791	44,53
TOTAL PASSIF (I à V)	4 179 117	100,00	2 548 577	100,00

COMPTES DE RÉSULTAT

Période du 01/01/2018 au 31/12/2018

Présenté en Euros

Edité le 07/05/2019

COMPTES DE RÉSULTAT		Exercice clos le 31/12/2018 (12 mois)		Exercice précédent 31/12/2017 (12 mois)		Variation absolue (12 / 12)		%	
	France	Exportation	Total	%	Total	%	Variation	%	
Production vendue services	971 010	2 676 183	3 647 193	100,00	2 880 093	100,00	767 100	26,63	
Chiffres d'Affaires Nets	971 010	2 676 183	3 647 193	100,00	2 880 093	100,00	767 100	26,63	
Production immobilisée			352 837	9,67	399 486	13,87	-46 649	-11,67	
Reprises sur amortis. et prov., transfert de charges			120 400	3,30	70 906	2,46	49 494	69,80	
Autres produits			357	0,01	878	0,03	-521	-59,33	
Total des produits d'exploitation (I)			4 120 787	112,99	3 351 363	116,36	769 424	22,96	
Variation de stock (marchandises)			762	0,02	6 445	0,22	-5 683	-88,17	
Achats de matières premières et autres approvisionnements			1 462 152	40,09	1 075 392	37,34	386 760	35,96	
Autres achats et charges externes			49 259	1,35	31 181	1,08	18 078	57,98	
Impôts, taxes et versements assimilés			1 620 943	44,44	1 436 887	49,89	184 056	12,81	
Salaires et traitements			716 152	19,64	626 776	21,76	89 376	14,26	
Charges sociales			164 928	4,52	40 200	1,40	124 728	310,27	
Dotations aux amortissements sur immobilisations			151 219	4,15	404 721	14,05	-253 502	-62,63	
Dotations aux provisions sur actif circulant					8 886	0,31	-8 886	-100,00	
Dotations aux provisions pour risques et charges			115 247	3,16	71 259	2,47	43 988	61,73	
Autres charges									
Total des charges d'exploitation (II)			4 280 662	117,37	3 702 615	128,56	578 047	15,61	
RÉSULTAT D'EXPLOITATION (I-II)			-159 875	-4,37	-351 251	-12,19	191 376	54,48	
Quotes-parts de résultat sur opérations faites en commun									
Produits financiers de participations					2	0,00	-2	-100,00	
Autres intérêts et produits assimilés					13 846	0,48	-13 846	-100,00	
Différences positives de change			144	0,00	568	0,02	-424	-74,64	
Produits nets sur cessions valeurs mobilières placement			353	0,01			353	N/S	
Total des produits financiers (V)			497	0,01	14 416	0,50	-13 919	-96,54	
Intérêts et charges assimilées			6 113	0,17	10 892	0,38	-4 779	-43,87	
Différences négatives de change			301	0,01	534	0,02	-233	-43,62	
Total des charges financières (VI)			6 414	0,18	11 426	0,40	-5 012	-43,85	
RÉSULTAT FINANCIER (V-VI)			-5 917	-0,15	2 990	0,10	-8 907	-297,88	
RÉSULTAT COURANT AVANT IMPÔTS (I-II+III-IV+V-VI)			-165 793	-4,54	-348 262	-12,08	182 469	52,39	
Produits exceptionnels sur opérations de gestion			21 312	0,58	3 281	0,11	18 031	549,56	
Total des produits exceptionnels (VII)			21 312	0,58	3 281	0,11	18 031	549,56	
Charges exceptionnelles sur opérations de gestion			51 022	1,40	2 785	0,10	48 237	N/S	
Charges exceptionnelles sur opérations en capital			1 045	0,03	88 698	3,08	-87 653	-98,81	
Total des charges exceptionnelles (VIII)			52 067	1,43	91 483	3,18	-39 416	-43,08	
RÉSULTAT EXCEPTIONNEL (VII-VIII)			-30 755	-0,83	-88 202	-3,05	57 447	65,13	
Impôts sur les bénéfices (X)			-336 760	-9,22	-313 424	-10,87	-23 336	-7,44	

COMPTE DE RÉSULTAT (suite)	Exercice clos le 31/12/2018 (12 mois)		Exercice précédent 31/12/2017 (12 mois)		Variation absolue (12 / 12)	%
Total des Produits (I+III+V+VII)	4 142 596	113,58	3 369 060	116,98	773 536	22,96
Total des Charges (II+IV+VI+VIII+IX+X)	4 002 383	109,74	3 492 100	121,25	510 283	14,61
RÉSULTAT NET	140 212 <i>Bénéfice</i>	3,84	-123 040 <i>Perte</i>	-4,26	263 252	213,96

BILAN ACTIF

DÉTAILLÉ Présenté en Euros

ACTIF	Exercice clos le 31/12/2018 (12 mois)				Exercice précédent 31/12/2017 (12 mois)	
	Brut	Amort. & Prov	Net	%	Net	%
Actif Immobilisé						
Concessions, brevets, marques, logiciels et droits similaires	752 323	137 116	615 207	14,72	392 650	15,41
20510000000 FRAIS DE DEVELOPPEMENT	752 323		752 323	18,00	399 486	15,67
28051000000 FRAIS DE DEVELOPPEMENT V5		137 116	-137 116	-3,27	-6 836	-0,26
Autres immobilisations corporelles	262 802	96 765	166 038	3,97	183 578	7,20
21810000000 INSTALLATIONS GENERALES AGENECMENTS	116 638		116 638	2,79	115 164	4,52
21830000000 MATERIEL DE BUREAU ET INFORMATIQUE	43 660		43 660	1,04	37 057	1,45
21835000000 MATERIEL BUREAU ET INFO R&D	27 022		27 022	0,65	22 160	0,87
21840000000 MOBILIER	75 482		75 482	1,81	71 314	2,80
28181000000 AMORT.AG.CON.S.DIVERS		29 106	-29 106	-0,69	-17 414	-0,67
28183000000 AMORTISSEMENTS DU MATERIEL DE BUREAU P		29 344	-29 344	-0,69	-23 328	-0,91
28183500000 AMORTISSEMENTS DU MATERIEL DE		13 760	-13 760	-0,32	-8 028	-0,30
28184000000 AMORT. MOBILIER		24 554	-24 554	-0,58	-13 347	-0,51
Autres Participations	215		215	0,01	215	0,01
26110000000 PARTICIP. FILIALE COLOMBIE	215		215	0,01	215	0,01
Autres titres immobilisés	153		153	0,00	153	0,01
27180000000 AUTRES TITRES IMMOBILISES	153		153	0,00	153	0,01
Autres immobilisations financières	71 530		71 530	1,71	71 080	2,79
27500000000 DEPOTS ET CAUTIONNEMENTS	32 544		32 544	0,78	32 544	1,28
27510000000 DEPOTS VERSES	25 000		25 000	0,60	25 000	0,98
27550000000 CAUTIONNEMENTS VERSES	13 985		13 985	0,33	13 535	0,53
TOTAL (I)	1 087 022	233 881	853 141	20,41	647 675	25,41
Actif circulant						
Clients et comptes rattachés	2 494 801	840 974	1 653 827	39,57	1 311 019	51,44
41100000000 CLIENTS	758 770		758 770	18,16	642 496	25,21
41600000000 CLIENTS DOUTEUX OU LITIGIEUX	1 024 800		1 024 800	24,52	1 118 233	43,88
41810000000 CLIENTS FACTURES A ETABLIR	711 232		711 232	17,02	351 250	13,78
49100000000 PROV. DEPRECIATIONS CLIENTS		840 974	-840 974	-20,11	-800 960	-31,42
Autres créances						
Fournisseurs débiteurs	9 279		9 279	0,22	18 258	0,72
40100000000 FOURNISSEURS	9 279		9 279	0,22	18 258	0,72
Organismes sociaux	496		496	0,01		
43870000000 ORG.SOC. PRODUITS A RECEVOIR	496		496	0,01		
Etat, impôts sur les bénéfices	328 308		328 308	7,86	307 408	12,06
44400000000 IMPOTS SUR LE BENEFICE	328 308		328 308	7,86	307 408	12,06
Etat, taxes sur le chiffre d'affaires	99 353		99 353	2,38	156 530	6,14
44562000000 TVA SUR IMMOBILISATIONS					81 594	3,20
44562100000 TVA déductible sur immobilisations	70 567		70 567	1,69		
44566100000 TVA DED SUR BIENS	824		824	0,02	1 469	0,06
44566200000 TVA DED SUR SERVICES	10 346		10 346	0,25	38 539	1,51
44566900000 TVA INTRACOM DEDUCTIBLE					33	0,00
44567000000 CREDIT DE TVA A REPORTER					25 158	0,99
44583000000 REMBOURSEMENT TVA DEMANDES	9 693		9 693	0,23		
44586000000 TVA SUR FACT. NON PARVENUES	7 922		7 922	0,19	9 736	0,38
Autres	154		154	0,00	300	0,01
46700300000 ATTENT DE JUSTIFICATIF	154		154	0,00		
46710000000 AVANCE HERVE MANCERON					300	0,01
Valeurs mobilières de placement	650 021		650 021	15,55		
50710000000 C.A.T.	650 021		650 021	15,55		
Disponibilités	580 447		580 447	13,89	4 167	0,16
51210000000 BANQUE HSBC					860	0,03

TagPay

TAGPAY

Société Anonyme au capital de 1 167 029,31 €

Siège social : 86-90 rue du Dôme
92100 BOULOGNE-BILLANCOURT

484 939 038 RCS NANTERRE

Assemblée générale d'approbation des comptes de l'exercice clos le 31 décembre 2018

RAPPORT DU COMMISSAIRE AUX COMPTES SUR LES COMPTES ANNUELS



TagPay

TAGPAY

Société Anonyme au capital de 1 167 029,31 €

Siège social : 86-90 rue du Dôme
92100 BOULOGNE-BILLANCOURT

484 939 038 RCS NANTERRE

Assemblée générale d'approbation des comptes de l'exercice clos le 31 décembre 2018

RAPPORT DU COMMISSAIRE AUX COMPTES SUR LES COMPTES ANNUELS

Aux Actionnaires,

Opinion

En exécution de la mission qui nous a été confiée par votre assemblée générale, nous avons effectué l'audit des comptes annuels de la société **TAGPAY** relatifs à l'exercice clos le 31 décembre 2018, tels qu'ils sont joints au présent rapport.

Nous certifions que les comptes annuels sont, au regard des règles et principes comptables français, réguliers et sincères et donnent une image fidèle du résultat des opérations de l'exercice écoulé ainsi que de la situation financière et du patrimoine de la société à la fin de cet exercice.

Sans remettre en cause l'opinion exprimée ci-dessus, nous attirons votre attention sur la note 2 - CHANGEMENT DE METHODE de l'annexe qui expose le changement de méthode comptable relatif à la comptabilisation des frais de recherche et développement.

Fondement de l'opinion

Référentiel d'audit

Nous avons effectué notre audit selon les normes d'exercice professionnel applicables en France. Nous estimons que les éléments que nous avons collectés sont suffisants et appropriés pour fonder notre opinion.


Les responsabilités qui nous incombent en vertu de ces normes sont indiquées dans la partie « Responsabilités du commissaire aux comptes relatives à l'audit des comptes annuels » du présent rapport.

Indépendance

Nous avons réalisé notre mission d'audit dans le respect des règles d'indépendance qui nous sont applicables, sur la période du 1^{er} janvier 2018 à la date d'émission de notre rapport, et notamment nous n'avons pas fourni de services interdits par le code de déontologie de la profession de commissaire aux comptes.

Justification des appréciations

En application des dispositions des articles L. 823-9 et R. 823-7 du code de commerce relatives à la justification de nos appréciations, nous vous informons que les appréciations les plus importantes auxquelles nous avons procédé, selon notre jugement professionnel, ont porté sur



le caractère approprié des principes comptables appliqués, sur le caractère raisonnable des estimations significatives retenues et sur la présentation d'ensemble des comptes, et n'appellent pas de commentaire particulier.

Les appréciations ainsi portées s'inscrivent dans le contexte de l'audit des comptes annuels pris dans leur ensemble et de la formation de notre opinion exprimée ci-avant. Nous n'exprimons pas d'opinion sur des éléments de ces comptes annuels pris isolément.

Vérification du rapport de gestion et des autres documents adressés aux associés

Nous avons également procédé, conformément aux normes d'exercice professionnel applicables en France, aux vérifications spécifiques prévues par la loi.

Nous n'avons pas d'observation à formuler sur la sincérité et la concordance avec les comptes annuels des informations données dans le rapport de gestion et dans les autres documents adressés aux associés sur la situation financière et les comptes annuels.

Responsabilités de la direction et des personnes constituant le gouvernement d'entreprise relatives aux comptes annuels

Il appartient à la direction d'établir des comptes annuels présentant une image fidèle conformément aux règles et principes comptables français ainsi que de mettre en place le contrôle interne qu'elle estime nécessaire à l'établissement de comptes annuels ne comportant pas d'anomalies significatives, que celles-ci proviennent de fraudes ou résultent d'erreurs.

Lors de l'établissement des comptes annuels, il incombe à la direction d'évaluer la capacité de la société à poursuivre son exploitation, de présenter dans ces comptes, le cas échéant, les informations nécessaires relatives à la continuité d'exploitation et d'appliquer la convention comptable de continuité d'exploitation, sauf s'il est prévu de liquider la société ou de cesser son activité.

Les comptes annuels ont été arrêtés par votre conseil d'administration.

Responsabilités du commissaire aux comptes relatives à l'audit des comptes annuels

Il nous appartient d'établir un rapport sur les comptes annuels. Notre objectif est d'obtenir l'assurance raisonnable que les comptes annuels pris dans leur ensemble ne comportent pas d'anomalies significatives. L'assurance raisonnable correspond à un niveau élevé d'assurance, sans toutefois garantir qu'un audit réalisé conformément aux normes d'exercice professionnel permet de systématiquement détecter toute anomalie significative. Les anomalies peuvent provenir de fraudes ou résulter d'erreurs et sont considérées comme significatives lorsque l'on peut raisonnablement s'attendre à ce qu'elles puissent, prises individuellement ou en cumulé, influencer les décisions économiques que les utilisateurs des comptes prennent en se fondant sur ceux-ci.

Comme précisé par l'article L.823-10-1 du code de commerce, notre mission de certification des comptes ne consiste pas à garantir la viabilité ou la qualité de la gestion de votre société.

Dans le cadre d'un audit réalisé conformément aux normes d'exercice professionnel applicables en France, le commissaire aux comptes exerce son jugement professionnel tout au long de cet audit. En outre :

- il identifie et évalue les risques que les comptes annuels comportent des anomalies significatives, que celles-ci proviennent de fraudes ou résultent d'erreurs, définit et met en œuvre des procédures d'audit face à ces risques, et recueille des éléments qu'il estime suffisants et appropriés pour fonder son opinion. Le risque de non-détection d'une



anomalie significative provenant d'une fraude est plus élevé que celui d'une anomalie significative résultant d'une erreur, car la fraude peut impliquer la collusion, la falsification, les omissions volontaires, les fausses déclarations ou le contournement du contrôle interne ;

- il prend connaissance du contrôle interne pertinent pour l'audit afin de définir des procédures d'audit appropriées en la circonstance, et non dans le but d'exprimer une opinion sur l'efficacité du contrôle interne ;
- il apprécie le caractère approprié des méthodes comptables retenues et le caractère raisonnable des estimations comptables faites par la direction, ainsi que les informations les concernant fournies dans les comptes annuels ;
- il apprécie le caractère approprié de l'application par la direction de la convention comptable de continuité d'exploitation et, selon les éléments collectés, l'existence ou non d'une incertitude significative liée à des événements ou à des circonstances susceptibles de mettre en cause la capacité de la société à poursuivre son exploitation. Cette appréciation s'appuie sur les éléments collectés jusqu'à la date de son rapport, étant toutefois rappelé que des circonstances ou événements ultérieurs pourraient mettre en cause la continuité d'exploitation. S'il conclut à l'existence d'une incertitude significative, il attire l'attention des lecteurs de son rapport sur les informations fournies dans les comptes annuels au sujet de cette incertitude ou, si ces informations ne sont pas fournies ou ne sont pas pertinentes, il formule une certification avec réserve ou un refus de certifier ;
- il apprécie la présentation d'ensemble des comptes annuels et évalue si les comptes annuels reflètent les opérations et événements sous-jacents de manière à en donner une image fidèle.

Fait à Boulogne, le 5 juin 2019

audit france

Commissaire aux Comptes

Représenté par Christophe Rambeau

Commissaire aux Comptes

BILAN ACTIF

Période du 01/01/2018 au 31/12/2018

DÉTAILLÉ Présenté en Euros

Edité le 07/05/2019

ACTIF	Exercice clos le 31/12/2018 (12 mois)				Exercice précédent 31/12/2017 (12 mois)	
	Brut	Amort. & Prov	Net	%	Net	%
5121100000 Banque SOCIETE GENERALE	266 580		266 580	6,38		
5122000000 BANQUE CREDIT COOP	3 196		3 196	0,08	1 720	0,07
5123000000 BANQUE BNP	310 118		310 118	7,42		
5125000000 BANQUE CB NICKEL					1 035	0,04
5300000000 CAISSE EUROS					50	0,00
5300020000 CAISSE US \$					299	0,01
5300030000 CAISSE QUATAR RIYAL					12	0,00
5300040000 CAISSE INDIAN RUPEES					57	0,00
5300050000 CAISSE GBP					61	0,00
5300060000 CAISSE NIGERIAN					7	0,00
5300070000 CAISSE TAKA BENGLADESH					5	0,00
5300080000 CAISSE LEU MONDAVE					13	0,00
5300090000 CAISSE BIRR ETHIOPIE					15	0,00
5300100000 CAISSE SHILLING KENYAN					7	0,00
5300120000 CAISSE SHILLING TANZANIEN					8	0,00
5300130000 CAISSE FRANC RWANDAIS					3	0,00
5300150000 CAISSE REAIS					17	0,00
5310000000 CAISSE A	50		50	0,00		
5310020000 CAISSE US \$	299		299	0,01		
5310030000 CAISSE QUATAR RIYAL	12		12	0,00		
5310040000 CAISSE INDIAN RUPEES	57		57	0,00		
5310050000 CAISSE GBP	61		61	0,00		
5310060000 CAISSE NIGERIAN	7		7	0,00		
5310070000 CAISSE TAKA BENGLADESH	5		5	0,00		
5310080000 CAISSE LEU MONDAVE	13		13	0,00		
5310090000 CAISSE BIRR ETHIOPIE	15		15	0,00		
5310100000 CAISSE SHILLING KENYAN	7		7	0,00		
5310120000 CAISSE SHILLING TANZANIEN	8		8	0,00		
5310130000 CAISSE FRANC RWANDAIS	3		3	0,00		
5310150000 CAISSE REAIS	17		17	0,00		
Charges constatées d'avance	4 090		4 090	0,10	103 220	4,05
4860000000 CHARGES CONSTATEES D'AVANCE	4 090		4 090	0,10	103 219	4,05
TOTAL (II)	4 166 950	840 974	3 325 976	79,59	1 900 902	74,59
Charges à répartir sur plusieurs exercices (III)						
Primes de remboursement des obligations (IV)						
Ecarts de conversion actif (V)						
TOTAL ACTIF (0 à V)	5 253 972	1 074 855	4 179 117	100,00	2 548 577	100,00

BILAN PASSIF

Période du 01/01/2018 au 31/12/2018

DÉTAILLÉ Présenté en Euros

Edité le 07/05/2019

PASSIF	Exercice clos le 31/12/2018 (12 mois)		Exercice précédent 31/12/2017 (12 mois)	
Capitaux propres				
Capital social ou individuel (dont versé : 1 167 029)	1 167 029	27,93	1 016 795	39,90
10130000000 CAPITAL APPELE VERSE	1 167 029	27,93	1 016 795	39,90
Primes d'émission, de fusion, d'apport ...	3 044 070	72,84	1 056 605	41,46
10400000000 PRIME D'EMISSION	3 044 070	72,84	1 056 605	41,46
Réserves réglementées	6 119	0,15	6 119	0,24
10620000000 RESERVES INDISPONIBLES	6 119	0,15	6 119	0,24
Report à nouveau	-859 619	-20,56	-736 579	-28,89
11900000000 REPORT A NOUVEAU (débitteur)	-859 619	-20,56	-736 579	-28,89
Résultat de l'exercice	140 212	3,36	-123 040	-4,82
TOTAL(I)	3 497 811	83,70	1 219 900	47,87
Avances conditionnées			185 000	7,26
16740000000 AVANCES CONDITIONNEES DE L'ETAT			185 000	7,26
TOTAL(II)			185 000	7,26
Provisions pour risques et charges				
Provisions pour risques			8 886	0,35
15110000000 PROV.POUR LITIGES			8 886	0,35
TOTAL (III)			8 886	0,35
Emprunts et dettes				
. Découverts, concours bancaires			203 534	7,99
51230000000 BANQUE BNP			101 268	3,97
51240000000 SOCIETE GENERALE			102 265	4,01
Emprunts et dettes financières diverses				
. Associés	5 726	0,14	75 442	2,96
45510000000 C/C YVES EONNET			69 717	2,74
45530000000 C/C TERRIEN	204	0,00	204	0,01
45580000000 ASSOCIES INTERETS COURUS	5 522	0,13	5 522	0,22
Dettes fournisseurs et comptes rattachés	134 474	3,22	260 781	10,23
40100000000 FOURNISSEURS	95 011	2,27	172 676	6,78
40810000000 FOURNISSEURS FACTURES NON PARVENUES	39 463	0,94	88 106	3,46
Dettes fiscales et sociales				
. Personnel	192 666	4,61	215 590	8,46
42100000000 PERSONNEL	94 052	2,25	111 729	4,38
42820000000 DETTES PROVISIONNEES POUR CONGES PAYES	98 614	2,36	103 861	4,08
. Organismes sociaux	139 236	3,33	213 807	8,39
43100000000 URSSAF	59 631	1,43	71 202	2,79
43715000000 CAISSE PREV/MUT AXA	14 637	0,35	13 773	0,54
43735000000 CAISSE HUMANIS (ARRCO/AGIRC)	20 563	0,49	82 784	3,25
43820000000 CHARGES SUR CONGES A PAYER	44 405	1,06	46 048	1,81
. Etat, taxes sur le chiffre d'affaires	172 325	4,12	108 655	4,26
44520000000 ETAT TVA DUE INTRACOMMUNAUTAIRE			33	0,00
44527000000 TVA collectée 20% autoliquidée	17	0,00		
44551000000 TVA A DECAISSER	9 575	0,23		
44571000000 TVA COLLECTEE 20,0 %	70 567	1,69	87 779	3,44
44571400000 TVA COLLECTEE 19,6 %			842	0,03
44571888000 TVA COLLECTEE 19,6 %	842	0,02		
44571970000 TVA collectée 20 % non exigible	600	0,01		
44587000000 TVA SUR FACT. A ETABLIR	90 724	2,17	20 000	0,78
. Autres impôts, taxes et assimilés	26 284	0,63	25 210	0,99
44860000000 ETAT CHARGES A PAYER	4 487	0,11	25 210	0,99

PASSIF	Exercice clos le		Exercice précédent	
	31/12/2018 (12 mois)		31/12/2017 (12 mois)	
44862000000 Etat - Taxe apprentissage à payer	10 819	0,26		
44863000000 Etat - Formation continue à payer	10 978	0,26		
Autres dettes	10 596	0,25	31 772	1,25
41100000000 CLIENTS	4 523	0,11	25 726	1,01
45520000000 C/C F. BADELON	6 046	0,14	6 046	0,24
46720000000 AVANCE HERVE MANCERON	27	0,00		
TOTAL(IV)	681 306	16,30	1 134 791	44,53
TOTAL PASSIF (I à V)	4 179 117	100,00	2 548 577	100,00

COMPTÉ DE RÉSULTAT

Période du 01/01/2018 au 31/12/2018

DÉTAILLÉ Présenté en Euros

Edité le 07/05/2019

COMPTÉ DE RÉSULTAT	Exercice clos le 31/12/2018 (12 mois)		Exercice précédent 31/12/2017 (12 mois)		Variation absolue (12 / 12)		%	
	France	Exportation	Total	%	Total	%	Variation	%
Production vendue services	971 010	2 676 183	3 647 193	100,00	2 880 093	100,00	767 100	26,63
7060000000 PRESTATIONS DE SERVICE					206 351	7,16	-206 351	-100,00
70610003000 Prestations de services France	965 010		965 010	26,46			965 010	N/S
70690000000 PRESTATIONS DE SERVICE		2 668 740	2 668 740	73,17	2 665 876	92,56	2 864	0,11
70695000000 PRESTATIONS DE SERVICE		7 443	7 443	0,20	7 866	0,27	-423	-5,37
70880000000 AUTRES PROD.ACTI.ANNEE	6 000		6 000	0,16			6 000	N/S
Chiffres d'Affaires Nets	971 010	2 676 183	3 647 193	100,00	2 880 093	100,00	767 100	26,63

Production immobilisée			352 837	9,67	399 486	13,87	-46 649	-11,67
72100000000 IMMOBILISATIONS INCORPORELLES			352 837	9,67	399 486	13,87	-46 649	-11,67
Reprises sur amortis. et prov., transfert de charges			120 400	3,30	70 906	2,46	49 494	69,80
78150000000 REP/PROV. RISQ. & CHARGES EXPLOITATION			8 886	0,24			8 886	N/S
78174000000 REP/PROV. DEPREC. CREANCES			111 205	3,05	70 906	2,46	40 299	56,83
79100000000 Transf. de ch. exploitation			309	0,01			309	N/S
Autres produits			357	0,01	878	0,03	-521	-59,33
75800000000 PRODUITS DIV. GESTION COURANTE			357	0,01	878	0,03	-521	-59,33
Total des produits d'exploitation (I)			4 120 787	112,99	3 351 363	116,36	769 424	22,96
Variation de stock (marchandises)					867	0,03	-867	-100,00
60370000000 VARIATION DE STOCKS					867	0,03	-867	-100,00
Achats de matières premières et autres approvisionnements			762	0,02	6 445	0,22	-5 683	-88,17
60100000000 ACHATS STOCKES - MP			762	0,02	6 445	0,22	-5 683	-88,17
Autres achats et charges externes			1 462 152	40,09	1 075 392	37,34	386 760	35,96
60400000000 ACHAT D'ETUDES			289 878	7,95			289 878	N/S
60400001000 Achats d'études et prestations de services Import/Export			50	0,00			50	N/S
60410000000 DEVELOPPEMENT APPLICATION					122 125	4,24	-122 125	-100,00
60500000000 ACHATS MATERIEL ET TRAVAUX			700	0,02			700	N/S
60611000000 ELECTRICITE			2 320	0,06	2 126	0,07	194	9,13
60630000000 FOURNITURES DE PETITS EQUIPEMENTS			2 416	0,07	9 553	0,33	-7 137	-74,70
60630001000 Fournitures d'entretien et de petit équipement UE			547	0,01			547	N/S
60640000000 FOURNITURES BUREAU			10 995	0,30	5 666	0,20	5 329	94,05
60640001000 Fournitures administratives UE			84	0,00			84	N/S
60665000000 FOURNITURE PETITS EQUIP BOULOG					664	0,02	-664	-100,00
61111000000 SOUS TRAITANCE TECH. PRODUCTIO					76 921	2,67	-76 921	-100,00
61112000000 SOUS TRAITANCE TECH. DEVELOP					36 000	1,25	-36 000	-100,00
61320000000 LOYER BOULOGNE			110 295	3,02	108 259	3,76	2 036	1,88
61320001000 Locations immobilières Import/Export			9 121	0,25			9 121	N/S
61321000000 LOYER BUREAU V.I.E.			7 904	0,22	1 696	0,06	6 208	366,04
61340000000 LOCATION SERVEURS			566	0,02	512	0,02	54	10,55
61400000000 CHARGES LOCATIVES			33 467	0,92	31 507	1,09	1 960	6,22
61520000000 ENTRETIEN SUR BIEN IMMOBILIER			9 584	0,26	7 069	0,25	2 515	35,58
61560000000 MAINTENANCE			9 427	0,26	10 563	0,37	-1 136	-10,74
61560001000 Maintenance UE			347	0,01			347	N/S
61610000000 ASSUR MULTIRISQUES			1 719	0,05	2 208	0,08	-489	-22,14
61612000000 RESPONSABILITE CIVILE			22 036	0,60	14 284	0,50	7 752	54,27
61810000000 ABONNEMENT			1 468	0,04	1 952	0,07	-484	-24,79
61850001000 Frais de colloques, séminaires, conférences Import/Export			8 536	0,23			8 536	N/S
62100001000 Personnel extérieur à l'entreprise France			61 382	1,68			61 382	N/S
62140000000 PERSONNEL DETACHE					6 336	0,22	-6 336	-100,00
62210000000 COM ET COURTAGES SUR ACHATS			749	0,02	1 246	0,04	-497	-39,88
62260000000 HONORAIRES			301 936	8,28			301 936	N/S
62260001000 Honoraires Import/Export			39 728	1,09			39 728	N/S
62260002000 Honoraires UE			666	0,02			666	N/S

COMPTES DE RÉSULTAT

Période du 01/01/2018 au 31/12/2018

DÉTAILLÉ Présenté en Euros

Edité le 07/05/2019

COMPTES DE RÉSULTAT (suite)	Exercice clos le 31/12/2018 (12 mois)		Exercice précédent 31/12/2017 (12 mois)		Variation absolue (12 / 12)		%
62262000000 HONORAIRES JURIDIQUES & COM			44 093	1,53	-44 093	-100,00	
62263000000 HONORAIRES CONSULTING COMM			81 919	2,84	-81 919	-100,00	
62264000000 HONORAIRES TRADUCTION			1 888	0,07	-1 888	-100,00	
62270000000 FRAIS D'ACTES	2 942	0,08	648	0,02	2 294	354,01	
62271000000 HONORAIRES PI			48 561	1,69	-48 561	-100,00	
62310000000 ANNONCES ET INSERTIONS	107 615	2,95			107 615	N/S	
62310001000 Annonces et insertions Import/Export	708	0,02			708	N/S	
62310002000 Annonces et insertions UE	32 560	0,89			32 560	N/S	
62311000000 SALON EXPOS CONGRES			79 031	2,74	-79 031	-100,00	
62312000000 RELATIONS PRESSE			4 607	0,16	-4 607	-100,00	
62313500000 SITE INTERNET			888	0,03	-888	-100,00	
62315000000 IMPRESSION CONCEPTION DOCUMENT			9 858	0,34	-9 858	-100,00	
62316000000 TAGWORLD	77 356	2,12			77 356	N/S	
62316500000 INAUGURATION FILIALE			9 165	0,32	-9 165	-100,00	
62317000000 VIDEO TERRAIN			4 995	0,17	-4 995	-100,00	
62320000000 ECHANTILLONS	50	0,00	1 625	0,06	-1 575	-96,91	
62330000000 FOIRES ET SALONS	1 500	0,04			1 500	N/S	
62340000000 CADEAUX A LA CLIENTELE	829	0,02	616	0,02	213	34,58	
62380000000 POURBOIRES DONS COURANTS			321	0,01	-321	-100,00	
62410000000 PORT SUR ACHATS	537	0,01	105	0,00	432	411,43	
62410001000 Transports sur achats UE	54	0,00			54	N/S	
62420000000 TRANSPORTS S/VENTES	2 138	0,06			2 138	N/S	
62440000000 TRANSPORTS ADMINISTRATIFS	587	0,02	5 510	0,19	-4 923	-89,34	
62500000000 Déplacements, missions et réceptions	15 863	0,43			15 863	N/S	
62501000000 FRAIS DE DEPLACEMENTS	820	0,02			820	N/S	
62510000000 FRAIS DE DEPLACEMENTS	126 259	3,46			126 259	N/S	
62510100000 FRAIS DE DEPLACEMENTS			2 559	0,09	-2 559	-100,00	
62510200000 FRAIS DE DEPLACEMENTS			31 837	1,11	-31 837	-100,00	
62510300000 FRAIS DE DEPLACEMENTS			93 701	3,25	-93 701	-100,00	
62510400000 FRAIS DE DEPLACEMENTS			19 762	0,69	-19 762	-100,00	
62515300000 FRAIS DE DEPLACEMENTS			4 191	0,15	-4 191	-100,00	
62560200000 MISSIONS			42 193	1,46	-42 193	-100,00	
62560300000 MISSIONS			45 252	1,57	-45 252	-100,00	
62560400000 MISSIONS			11 512	0,40	-11 512	-100,00	
62561000000 Missions (repas, restaurants, ...)	26 507	0,73			26 507	N/S	
62562000000 Missions (logement, ...)	56 401	1,55			56 401	N/S	
62562001000 Missions (logement, ...) Import/Export	1 187	0,03			1 187	N/S	
62570000000 FRAIS RECEPTIONS	18 386	0,50			18 386	N/S	
62575000000 FRAIS RECEPTIONS	14 062	0,39	18 431	0,64	-4 369	-23,69	
62600000000 FRAIS POSTAUX	823	0,02	211	0,01	612	290,05	
62610000000 Frais postaux et de télécommunications	3 174	0,09			3 174	N/S	
62620000000 TELECOMMUNICATIONS	22 359	0,61	18 684	0,65	3 675	19,67	
62621000000 LIGNE POUR TEST ET DEMO	110	0,00	330	0,01	-220	-66,66	
62625000000 FRAIS TELEPHONE MOBILE	2 790	0,08	6 900	0,24	-4 110	-59,56	
62630000000 FRAIS INTERNET	1 613	0,04	5 023	0,17	-3 410	-67,88	
62700000000 SERVICES BANCAIRES	565	0,02	2 685	0,09	-2 120	-78,95	
62780000000 FRAIS BANCAIRES	10 565	0,29	10 250	0,36	315	3,07	
62780001000 Autres frais et commissions sur prestations de services Import/Export	25	0,00			25	N/S	
62810000000 CONCOURS DIVERS COTISATIONS	8	0,00			8	N/S	
62840000000 FRAIS DE RECRUT.PERSONNEL	7 840	0,21	29 354	1,02	-21 514	-73,28	
Impôts, taxes et versements assimilés	49 259	1,35	31 181	1,08	18 078	57,98	
63120000000 TAXE APPRENTISSAGE	10 534	0,29	9 561	0,33	973	10,18	
63130000000 FORMATION PROFESSIONNELLE CONTINUE	9 466	0,26	9 885	0,34	-419	-4,23	
63511000000 CET - CFE	11 065	0,30	128	0,00	10 937	N/S	
63511100000 CET - CVAE	16 332	0,45	8 407	0,29	7 925	94,27	
63512000000 IMPOTS TAXES FONCIERES	1 862	0,05	3 200	0,11	-1 338	-41,80	
Salaires et traitements	1 620 943	44,44	1 436 887	49,89	184 056	12,81	
64110000000 SALAIRES	1 450 636	39,77	1 410 859	48,99	39 777	2,82	
64120000000 CONGES PAYES	-5 247	-0,13	22 965	0,80	-28 212	-122,84	
64130000000 PRIMES ET GRATIFICATIONS	150 802	4,13			150 802	N/S	

COMPTES DE RÉSULTAT

Période du 01/01/2018 au 31/12/2018

DÉTAILLÉ Présenté en Euros

Edité le 07/05/2019

COMPTES DE RÉSULTAT (suite)	Exercice clos le 31/12/2018 (12 mois)		Exercice précédent 31/12/2017 (12 mois)		Variation absolue (12 / 12)		%
6414100000 INDEMNITES ET AVANTAGES DIVERS	24 752	0,68	3 063	0,11	21 689	708,10	
Charges sociales	716 152	19,64	626 776	21,76	89 376	14,26	
6451000000 COTISATIONS URSSAF	491 542	13,48	368 105	12,78	123 437	33,53	
6453000000 COTISATION RETRAITE	156 322	4,29	135 191	4,69	21 131	15,63	
6454000000 COTISATIONS POLE EMPLOI			50 225	1,74	-50 225	-100,00	
6455000000 AG2R PREVOYANCE/FRAIS SANTE	43 324	1,19	39 525	1,37	3 799	9,61	
6458000000 CH. SOCIALES SUR CONGES	-1 643	-0,04	9 645	0,33	-11 288	-117,02	
6459000000 CICE - CREDIT IMPOTS COMPETITI	-658	-0,01	-3 094	-0,10	2 436	78,73	
6475000000 MEDECINE DU TRAVAIL PHARMACIE	3 546	0,10	2 555	0,09	991	38,79	
6480000000 PERS AUTRES CHARGES DE PERSONNEL			1 800	0,06	-1 800	-100,00	
6481000000 TICKET RESTAURANT	23 719	0,65	22 825	0,79	894	3,92	
Dotations aux amortissements sur immobilisations	164 928	4,52	40 200	1,40	124 728	310,27	
6811100000 DOTATION AUX AMORTISSEMENTS DES IMMOBILISATIONS INCOF	130 280	3,57	6 836	0,24	123 444	N/S	
6811200000 DOTATION AUX AMORTISSEMENTS DES IMMOBILISATIONS CORP	34 647	0,95	33 364	1,16	1 283	3,85	
Dotations aux provisions sur actif circulant	151 219	4,15	404 721	14,05	-253 502	-62,63	
6817400000 DOT.PROV.DEPRE.CREANCES	151 219	4,15	404 721	14,05	-253 502	-62,63	
Dotations aux provisions pour risques et charges			8 886	0,31	-8 886	-100,00	
6815000000 DOT.PROV.CHAR.EX.(RISQUE ET CHARGES)			8 886	0,31	-8 886	-100,00	
Autres charges	115 247	3,16	71 259	2,47	43 988	61,73	
6511000000 REDEVANCES POUR CONCESSIONS BREVETS	1 523	0,04			1 523	N/S	
6511000100 Redevances pour concessions, brevets, licences, marques, procédés, l	1 566	0,04			1 566	N/S	
6544000000 PERTES CREANCES IRR EXOS ANTERIEURS	111 205	3,05	70 064	2,43	41 141	58,72	
6580000000 CHARGES DIV. GESTION COURANTE	953	0,03	1 194	0,04	-241	-20,17	
Total des charges d'exploitation (II)	4 280 662	117,37	3 702 615	128,56	578 047	15,61	
RÉSULTAT D'EXPLOITATION (I-II)	-159 875	-4,37	-351 251	-12,19	191 376	54,48	
Quotes-parts de résultat sur opérations faites en commun							
Produits financiers de participations			2	0,00	-2	-100,00	
7611000000 REVENUS TITRES DE PARTICIPATION			2	0,00	-2	-100,00	
Autres intérêts et produits assimilés			13 846	0,48	-13 846	-100,00	
7638000000 REVENUS DES CREANCES DIVERSES			13 846	0,48	-13 846	-100,00	
Différences positives de change	144	0,00	568	0,02	-424	-74,64	
7660000000 GAINS DE CHANGE	144	0,00	568	0,02	-424	-74,64	
Produits nets sur cessions valeurs mobilières placement	353	0,01			353	N/S	
7670000000 PRODUIT S/CESS.VAL.PLACEMENT	353	0,01			353	N/S	
Total des produits financiers (V)	497	0,01	14 416	0,50	-13 919	-96,54	
Intérêts et charges assimilées	6 113	0,17	10 892	0,38	-4 779	-43,87	
6614000000 AGIOS DECOUVERT	5 988	0,16	5 370	0,19	618	11,51	
6615000000 INTERETS COMPTES COURANTS DEPOTS CRED			5 522	0,19	-5 522	-100,00	
6618000000 INTERETS DETTES COMMERCIALES	125	0,00			125	N/S	
Différences négatives de change	301	0,01	534	0,02	-233	-43,62	
6660000000 PERTES DE CHANGE	301	0,01	534	0,02	-233	-43,62	
Total des charges financières (VI)	6 414	0,18	11 426	0,40	-5 012	-43,85	
RÉSULTAT FINANCIER (V-VI)	-5 917	-0,15	2 990	0,10	-8 907	-297,88	
RÉSULTAT COURANT AVANT IMPÔTS (I-II+III-IV+V-VI)	-165 793	-4,54	-348 262	-12,08	182 469	52,39	
Produits exceptionnels sur opérations de gestion	21 312	0,58	3 281	0,11	18 031	549,56	
7718000000 AUTRES PRODUITS EXCEPTIONNELS SUR OPERAT	21 312	0,58			21 312	N/S	
7720000000 EXCEPT PROD.DIV.COUR.S/EX.ANTERIEURS			3 281	0,11	-3 281	-100,00	
Total des produits exceptionnels (VII)	21 312	0,58	3 281	0,11	18 031	549,56	
Charges exceptionnelles sur opérations de gestion	51 022	1,40	2 785	0,10	48 237	N/S	
6712000000 PENALITES AMENDES	13 617	0,37	2 785	0,10	10 832	388,94	
6718000000 AUTRES CHARGES EXCEPTIONNELLES SUR OPERA	37 405	1,03			37 405	N/S	

COMPTE DE RÉSULTAT (suite)	Exercice clos le		Exercice précédent		Variation	
	31/12/2018 (12 mois)		31/12/2017 (12 mois)		absolue (12 / 12)	%
Charges exceptionnelles sur opérations en capital	1 045	0,03	88 698	3,08	-87 653	-98,81
6788000000 CHARGES EXCEPTIONNELLES DIVERSES	1 045	0,03	88 698	3,08	-87 653	-98,81
Total des charges exceptionnelles (VIII)	52 067	1,43	91 483	3,18	-39 416	-43,08
RÉSULTAT EXCEPTIONNEL (VII-VIII)	-30 755	-0,83	-88 202	-3,05	57 447	65,13
Impôts sur les bénéfices (X)	-336 760	-9,22	-313 424	-10,87	-23 336	-7,44
6991000000 PRODUIT-CREDIT IMPOT RECHERCHE	-336 760	-9,22	-313 424	-10,87	-23 336	-7,44
Total des Produits (I+III+V+VII)	4 142 596	113,58	3 369 060	116,98	773 536	22,96
Total des Charges (II+IV+VI+VIII+IX+X)	4 002 383	109,74	3 492 100	121,25	510 283	14,61
RÉSULTAT NET	140 212	3,84	-123 040	-4,26	263 252	213,96
	<i>Bénéfice</i>		<i>Perte</i>			

TAGPAY

86-90 Rue du Dôme


92100 BOULOGNE-BILLANCOURT

BILAN ET COMPTE DE RÉSULTAT

Présenté en Euros

Période du 01/01/2018 au 31/12/2018

édité le 07/05/2019



certifié conforme,

BILAN ACTIF

Période du 01/01/2018 au 31/12/2018

Présenté en Euros

Edité le 07/05/2019

ACTIF	Exercice clos le 31/12/2018 (12 mois)				Exercice précédent 31/12/2017 (12 mois)	
	Brut	Amort. & Prov	Net	%	Net	%
Actif Immobilisé						
Concessions, brevets, marques, logiciels et droits similaires	752 323	137 116	615 207	14,72	392 650	15,41
Autres immobilisations corporelles	262 802	96 765	166 038	3,97	183 578	7,20
Autres Participations	215		215	0,01	215	0,01
Autres titres immobilisés	153		153	0,00	153	0,01
Autres immobilisations financières	71 530		71 530	1,71	71 080	2,79
TOTAL (I)	1 087 022	233 881	853 141	20,41	647 675	25,41
Actif circulant						
Clients et comptes rattachés	2 494 801	840 974	1 653 827	39,57	1 311 019	51,44
Autres créances						
. Fournisseurs débiteurs	9 279		9 279	0,22	18 258	0,72
. Organismes sociaux	496		496	0,01		
. Etat, impôts sur les bénéfiques	328 308		328 308	7,86	307 408	12,06
. Etat, taxes sur le chiffre d'affaires	99 353		99 353	2,38	156 530	6,14
. Autres	154		154	0,00	300	0,01
Valeurs mobilières de placement	650 021		650 021	15,55		
Disponibilités	580 447		580 447	13,89	4 167	0,16
Charges constatées d'avance	4 090		4 090	0,10	103 220	4,05
TOTAL (II)	4 166 950	840 974	3 325 976	79,59	1 900 902	74,59
Charges à répartir sur plusieurs exercices (III)						
Primes de remboursement des obligations (IV)						
Ecart de conversion actif (V)						
TOTAL ACTIF (0 à V)	5 253 972	1 074 855	4 179 117	100,00	2 548 577	100,00

BILAN PASSIF

Période du 01/01/2018 au 31/12/2018

Présenté en Euros

Edité le 07/05/2019

PASSIF	Exercice clos le		Exercice précédent	
	31/12/2018		31/12/2017	
	(12 mois)		(12 mois)	
Capitaux propres				
Capital social ou individuel (dont versé : 1 167 029)	1 167 029	27,93	1 016 795	39,90
Primes d'émission, de fusion, d'apport ...	3 044 070	72,84	1 056 605	41,46
Réserves réglementées	6 119	0,15	6 119	0,24
Report à nouveau	-859 619	-20,56	-736 579	-28,89
Résultat de l'exercice	140 212	3,36	-123 040	-4,82
TOTAL(I)	3 497 811	83,70	1 219 900	47,87
Avances conditionnées			185 000	7,26
TOTAL(II)			185 000	7,26
Provisions pour risques et charges				
Provisions pour risques			8 886	0,35
TOTAL (III)			8 886	0,35
Emprunts et dettes				
. Découverts, concours bancaires			203 534	7,99
Emprunts et dettes financières diverses				
. Associés	5 726	0,14	75 442	2,96
Dettes fournisseurs et comptes rattachés	134 474	3,22	260 781	10,23
Dettes fiscales et sociales				
. Personnel	192 666	4,61	215 590	8,46
. Organismes sociaux	139 236	3,33	213 807	8,39
. Etat, taxes sur le chiffre d'affaires	172 325	4,12	108 655	4,26
. Autres impôts, taxes et assimilés	26 284	0,63	25 210	0,99
Autres dettes	10 596	0,25	31 772	1,25
TOTAL(IV)	681 306	16,30	1 134 791	44,53
TOTAL PASSIF (I à V)	4 179 117	100,00	2 548 577	100,00

COMPTES DE RÉSULTAT

Période du 01/01/2018 au 31/12/2018

Présenté en Euros

Edité le 07/05/2019

COMPTES DE RÉSULTAT		Exercice clos le 31/12/2018 (12 mois)		Exercice précédent 31/12/2017 (12 mois)		Variation absolue (12 / 12)		%	
	France	Exportation	Total	%	Total	%	Variation	%	
Production vendue services	971 010	2 676 183	3 647 193	100,00	2 880 093	100,00	767 100	26,63	
Chiffres d'Affaires Nets	971 010	2 676 183	3 647 193	100,00	2 880 093	100,00	767 100	26,63	
Production immobilisée			352 837	9,67	399 486	13,87	-46 649	-11,67	
Reprises sur amortis. et prov., transfert de charges			120 400	3,30	70 906	2,46	49 494	69,80	
Autres produits			357	0,01	878	0,03	-521	-59,33	
Total des produits d'exploitation (I)			4 120 787	112,99	3 351 363	116,36	769 424	22,96	
Variation de stock (marchandises)					867	0,03	-867	-100,00	
Achats de matières premières et autres approvisionnements			762	0,02	6 445	0,22	-5 683	-88,17	
Autres achats et charges externes			1 462 152	40,09	1 075 392	37,34	386 760	35,96	
Impôts, taxes et versements assimilés			49 259	1,35	31 181	1,08	18 078	57,98	
Salaires et traitements			1 620 943	44,44	1 436 887	49,89	184 056	12,81	
Charges sociales			716 152	19,64	626 776	21,76	89 376	14,26	
Dotations aux amortissements sur immobilisations			164 928	4,52	40 200	1,40	124 728	310,27	
Dotations aux provisions sur actif circulant			151 219	4,15	404 721	14,05	-253 502	-62,63	
Dotations aux provisions pour risques et charges					8 886	0,31	-8 886	-100,00	
Autres charges			115 247	3,16	71 259	2,47	43 988	61,73	
Total des charges d'exploitation (II)			4 280 662	117,37	3 702 615	128,56	578 047	15,61	
RÉSULTAT D'EXPLOITATION (I-II)			-159 875	-4,37	-351 251	-12,19	191 376	54,48	
Quotes-parts de résultat sur opérations faites en commun									
Produits financiers de participations					2	0,00	-2	-100,00	
Autres intérêts et produits assimilés					13 846	0,48	-13 846	-100,00	
Différences positives de change			144	0,00	568	0,02	-424	-74,64	
Produits nets sur cessions valeurs mobilières placement			353	0,01			353	N/S	
Total des produits financiers (V)			497	0,01	14 416	0,50	-13 919	-96,54	
Intérêts et charges assimilées			6 113	0,17	10 892	0,38	-4 779	-43,87	
Différences négatives de change			301	0,01	534	0,02	-233	-43,62	
Total des charges financières (VI)			6 414	0,18	11 426	0,40	-5 012	-43,85	
RÉSULTAT FINANCIER (V-VI)			-5 917	-0,15	2 990	0,10	-8 907	-297,88	
RÉSULTAT COURANT AVANT IMPÔTS (I-II+III-IV+V-VI)			-165 793	-4,54	-348 262	-12,08	182 469	52,39	
Produits exceptionnels sur opérations de gestion			21 312	0,58	3 281	0,11	18 031	549,56	
Total des produits exceptionnels (VII)			21 312	0,58	3 281	0,11	18 031	549,56	
Charges exceptionnelles sur opérations de gestion			51 022	1,40	2 785	0,10	48 237	N/S	
Charges exceptionnelles sur opérations en capital			1 045	0,03	88 698	3,08	-87 653	-98,81	
Total des charges exceptionnelles (VIII)			52 067	1,43	91 483	3,18	-39 416	-43,08	
RÉSULTAT EXCEPTIONNEL (VII-VIII)			-30 755	-0,83	-88 202	-3,05	57 447	65,13	
Impôts sur les bénéfices (X)			-336 760	-9,22	-313 424	-10,87	-23 336	-7,44	

COMPTE DE RÉSULTAT

Période du 01/01/2018 au 31/12/2018

Présenté en Euros

Edité le 07/05/2019

COMPTE DE RÉSULTAT (suite)	Exercice clos le 31/12/2018 (12 mois)		Exercice précédent 31/12/2017 (12 mois)		Variation absolue (12 / 12)	%
Total des Produits (I+III+V+VII)	4 142 596	113,58	3 369 060	116,98	773 536	22,96
Total des Charges (II+IV+VI+VIII+IX+X)	4 002 383	109,74	3 492 100	121,25	510 283	14,61
RÉSULTAT NET	140 212	3,84	-123 040	-4,26	263 252	213,96
	<i>Bénéfice</i>		<i>Perte</i>			

BILAN ACTIF

Période du 01/01/2018 au 31/12/2018

DÉTAILLÉ Présenté en Euros

Edité le 07/05/2019

ACTIF	Exercice clos le 31/12/2018 (12 mois)				Exercice précédent 31/12/2017 (12 mois)	
	Brut	Amort. & Prov	Net	%	Net	%
Actif Immobilisé						
Concessions, brevets, marques, logiciels et droits similaires	752 323	137 116	615 207	14,72	392 650	15,41
20510000000 FRAIS DE DEVELOPPEMENT	752 323		752 323	18,00	399 486	15,67
28051000000 FRAIS DE DEVELOPPEMENT V5		137 116	-137 116	-3,27	-6 836	-0,26
Autres immobilisations corporelles	262 802	96 765	166 038	3,97	183 578	7,20
21810000000 INSTALLATIONS GENERALES AGENECMENTS	116 638		116 638	2,79	115 164	4,52
21830000000 MATERIEL DE BUREAU ET INFORMATIQUE	43 660		43 660	1,04	37 057	1,45
21835000000 MATERIEL BUREAU ET INFO R&D	27 022		27 022	0,65	22 160	0,87
21840000000 MOBILIER	75 482		75 482	1,81	71 314	2,80
28181000000 AMORT.AG.CONS.DIVERS		29 106	-29 106	-0,69	-17 414	-0,67
28183000000 AMORTISSEMENTS DU MATERIEL DE BUREAUP		29 344	-29 344	-0,69	-23 328	-0,91
28183500000 AMORTISSEMENTS DU MATERIEL DE		13 760	-13 760	-0,32	-8 028	-0,30
28184000000 AMORT. MOBILIER		24 554	-24 554	-0,58	-13 347	-0,51
Autres Participations	215		215	0,01	215	0,01
26110000000 PARTICIP. FILIALE COLOMBIE	215		215	0,01	215	0,01
Autres titres immobilisés	153		153	0,00	153	0,01
27180000000 AUTRES TITRES IMMOBILISES	153		153	0,00	153	0,01
Autres immobilisations financières	71 530		71 530	1,71	71 080	2,79
27500000000 DEPOTS ET CAUTIONNEMENTS	32 544		32 544	0,78	32 544	1,28
27510000000 DEPOTS VERSES	25 000		25 000	0,60	25 000	0,98
27550000000 CAUTIONNEMENTS VERSES	13 985		13 985	0,33	13 535	0,53
TOTAL (I)	1 087 022	233 881	853 141	20,41	647 675	25,41
Actif circulant						
Clients et comptes rattachés	2 494 801	840 974	1 653 827	39,57	1 311 019	51,44
41100000000 CLIENTS	758 770		758 770	18,16	642 496	25,21
41600000000 CLIENTS DOUTEUX OU LITIGIEUX	1 024 800		1 024 800	24,52	1 118 233	43,88
41810000000 CLIENTS FACTURES A ETABLIR	711 232		711 232	17,02	351 250	13,78
49100000000 PROV. DEPRECIATIONS CLIENTS		840 974	-840 974	-20,11	-800 960	-31,42
Autres créances						
Fournisseurs débiteurs	9 279		9 279	0,22	18 258	0,72
40100000000 FOURNISSEURS	9 279		9 279	0,22	18 258	0,72
Organismes sociaux	496		496	0,01		
43870000000 ORG.SOC. PRODUITS A RECEVOIR	496		496	0,01		
Etat, impôts sur les bénéfices	328 308		328 308	7,86	307 408	12,06
44400000000 IMPOTS SUR LE BENEFICE	328 308		328 308	7,86	307 408	12,06
Etat, taxes sur le chiffre d'affaires	99 353		99 353	2,38	156 530	6,14
44562000000 TVA SUR IMMOBILISATIONS					81 594	3,20
44562100000 TVA déductible sur immobilisations	70 567		70 567	1,69		
44566100000 TVA DED SUR BIENS	824		824	0,02	1 469	0,06
44566200000 TVA DED SUR SERVICES	10 346		10 346	0,25	38 539	1,51
44566900000 TVA INTRACOM DEDUCTIBLE					33	0,00
44567000000 CREDIT DE TVA A REPORTER					25 158	0,99
44583000000 REMBOURSEMENT TVA DEMANDES	9 693		9 693	0,23		
44586000000 TVA SUR FACT. NON PARVENUES	7 922		7 922	0,19	9 736	0,38
Autres	154		154	0,00	300	0,01
46700300000 ATTENT DE JUSTIFICATIF	154		154	0,00		
46710000000 AVANCE HERVE MANCERON					300	0,01
Valeurs mobilières de placement	650 021		650 021	15,55		
50710000000 C.A.T.	650 021		650 021	15,55		
Disponibilités	580 447		580 447	13,89	4 167	0,16
51210000000 BANQUE HSBC					860	0,03

ACTIF	Exercice clos le 31/12/2018 (12 mois)				Exercice précédent 31/12/2017 (12 mois)	
	Brut	Amort. & Prov	Net	%	Net	%
5121100000 Banque SOCIETE GENERALE	266 580		266 580	6,38		
5122000000 BANQUE CREDIT COOP	3 196		3 196	0,08	1 720	0,07
5123000000 BANQUE BNP	310 118		310 118	7,42		
5125000000 BANQUE CB NICKEL					1 035	0,04
5300000000 CAISSE EUROS					50	0,00
5300020000 CAISSE US \$					299	0,01
5300030000 CAISSE QUATAR RIYAL					12	0,00
5300040000 CAISSE INDIAN RUPEES					57	0,00
5300050000 CAISSE GBP					61	0,00
5300060000 CAISSE NIGERIAN					7	0,00
5300070000 CAISSE TAKA BANGLADESH					5	0,00
5300080000 CAISSE LEU MONDAVE					13	0,00
5300090000 CAISSE BIRR ETHIOPIE					15	0,00
5300100000 CAISSE SHILLING KENYAN					7	0,00
5300120000 CAISSE SHILLING TANZANIE					8	0,00
5300130000 CAISSE FRANC RWANDAIS					3	0,00
5300150000 CAISSE REAIS					17	0,00
5310000000 CAISSE A	50		50	0,00		
5310020000 CAISSE US \$	299		299	0,01		
5310030000 CAISSE QUATAR RIYAL	12		12	0,00		
5310040000 CAISSE INDIAN RUPEES	57		57	0,00		
5310050000 CAISSE GBP	61		61	0,00		
5310060000 CAISSE NIGERIAN	7		7	0,00		
5310070000 CAISSE TAKA BANGLADESH	5		5	0,00		
5310080000 CAISSE LEU MONDAVE	13		13	0,00		
5310090000 CAISSE BIRR ETHIOPIE	15		15	0,00		
5310100000 CAISSE SHILLING KENYAN	7		7	0,00		
5310120000 CAISSE SHILLING TANZANIE	8		8	0,00		
5310130000 CAISSE FRANC RWANDAIS	3		3	0,00		
5310150000 CAISSE REAIS	17		17	0,00		
Charges constatées d'avance	4 090		4 090	0,10	103 220	4,05
4860000000 CHARGES CONSTATEES D'AVANCE	4 090		4 090	0,10	103 219	4,05
TOTAL (II)	4 166 950	840 974	3 325 976	79,59	1 900 902	74,59
Charges à répartir sur plusieurs exercices (III)						
Primes de remboursement des obligations (IV)						
Ecart de conversion actif (V)						
TOTAL ACTIF (0 à V)	5 253 972	1 074 855	4 179 117	100,00	2 548 577	100,00

BILAN PASSIF

Période du 01/01/2018 au 31/12/2018

DÉTAILLÉ Présenté en Euros

Edité le 07/05/2019

PASSIF	Exercice clos le		Exercice précédent	
	31/12/2018		31/12/2017	
	(12 mois)		(12 mois)	
Capitaux propres				
Capital social ou individuel (dont versé : 1 167 029)	1 167 029	27,93	1 016 795	39,90
10130000000 CAPITAL APPELE VERSE	1 167 029	27,93	1 016 795	39,90
Primes d'émission, de fusion, d'apport ...	3 044 070	72,84	1 056 605	41,46
10400000000 PRIME D'EMISSION	3 044 070	72,84	1 056 605	41,46
Réserves réglementées	6 119	0,15	6 119	0,24
10620000000 RESERVES INDISPONIBLES	6 119	0,15	6 119	0,24
Report à nouveau	-859 619	-20,56	-736 579	-28,89
11900000000 REPORT A NOUVEAU (débitteur)	-859 619	-20,56	-736 579	-28,89
Résultat de l'exercice	140 212	3,36	-123 040	-4,82
TOTAL (I)	3 497 811	83,70	1 219 900	47,87
Avances conditionnées			185 000	7,26
16740000000 AVANCES CONDITIONNEES DE L'ETAT			185 000	7,26
TOTAL (II)			185 000	7,26
Provisions pour risques et charges				
Provisions pour risques			8 886	0,35
15110000000 PROV.POUR LITIGES			8 886	0,35
TOTAL (III)			8 886	0,35
Emprunts et dettes				
· Découverts, concours bancaires			203 534	7,99
51230000000 BANQUE BNP			101 268	3,97
51240000000 SOCIETE GENERALE			102 265	4,01
Emprunts et dettes financières diverses				
· Associés	5 726	0,14	75 442	2,96
45510000000 C/C YVES EONNET			69 717	2,74
45530000000 C/C TERRIEN	204	0,00	204	0,01
45580000000 ASSOCIES INTERETS COURUS	5 522	0,13	5 522	0,22
Dettes fournisseurs et comptes rattachés	134 474	3,22	260 781	10,23
40100000000 FOURNISSEURS	95 011	2,27	172 676	6,78
40810000000 FOURNISSEURS FACTURES NON PARVENUES	39 463	0,94	88 106	3,46
Dettes fiscales et sociales				
· Personnel	192 666	4,61	215 590	8,46
42100000000 PERSONNEL	94 052	2,25	111 729	4,38
42820000000 DETTES PROVISIONNEES POUR CONGES PAYES	98 614	2,36	103 861	4,08
· Organismes sociaux	139 236	3,33	213 807	8,39
43100000000 URSSAF	59 631	1,43	71 202	2,79
43715000000 CAISSE PREV/MUT AXA	14 637	0,35	13 773	0,54
43735000000 CAISSE HUMANIS (ARRCO/AGIRC)	20 563	0,49	82 784	3,25
43820000000 CHARGES SUR CONGES A PAYER	44 405	1,06	46 048	1,81
· Etat, taxes sur le chiffre d'affaires	172 325	4,12	108 655	4,26
44520000000 ETAT TVA DUE INTRACOMMUNAUTAIRE			33	0,00
44527000000 TVA collectée 20% autoliquidée	17	0,00		
44551000000 TVA A DECAISSER	9 575	0,23		
44571000000 TVA COLLECTEE 20,0 %	70 567	1,69	87 779	3,44
44571400000 TVA COLLECTEE 19,6 %			842	0,03
44571888000 TVA COLLECTEE 19,6 %	842	0,02		
44571970000 TVA collectée 20 % non exigible	600	0,01		
44587000000 TVA SUR FACT. A ETABLIR	90 724	2,17	20 000	0,78
· Autres impôts, taxes et assimilés	26 284	0,63	25 210	0,99
44860000000 ETAT CHARGES A PAYER	4 487	0,11	25 210	0,99

PASSIF	Exercice clos le 31/12/2018 (12 mois)		Exercice précédent 31/12/2017 (12 mois)	
44862000000 Etat - Taxe apprentissage à payer	10 819	0,26		
44863000000 Etat - Formation continue à payer	10 978	0,26		
Autres dettes	10 596	0,25	31 772	1,25
41100000000 CLIENTS	4 523	0,11	25 726	1,01
45520000000 C/C F. BADELON	6 046	0,14	6 046	0,24
46720000000 AVANCE HERVE MANCERON	27	0,00		
TOTAL(IV)	681 306	16,30	1 134 791	44,53
TOTAL PASSIF (I à V)	4 179 117	100,00	2 548 577	100,00

COMpte DE Résultat

Période du 01/01/2018 au 31/12/2018

DÉTAILLÉ Présenté en Euros

Edité le 07/05/2019

COMPTE DE RÉSULTAT	Exercice clos le 31/12/2018 (12 mois)	Exercice précédent 31/12/2017 (12 mois)	Variation absolue (12 / 12)	%
--------------------	---	---	-----------------------------------	---

	France	Exportation	Total	%	Total	%	Variation	%
Production vendue services	971 010	2 676 183	3 647 193	100,00	2 880 093	100,00	767 100	26,63
7060000000 PRESTATIONS DE SERVICE					206 351	7,16	-206 351	-100,00
70610003000 Prestations de services France	965 010		965 010	26,46			965 010	N/S
70690000000 PRESTATIONS DE SERVICE		2 668 740	2 668 740	73,17	2 665 876	92,56	2 864	0,11
70695000000 PRESTATIONS DE SERVICE		7 443	7 443	0,20	7 866	0,27	-423	-5,37
70880000000 AUTRES PROD.ACTI.ANNEE	6 000		6 000	0,16			6 000	N/S
Chiffres d'Affaires Nets	971 010	2 676 183	3 647 193	100,00	2 880 093	100,00	767 100	26,63

Production immobilisée			352 837	9,67	399 486	13,87	-46 649	-11,67
72100000000 IMMOBILISATIONS INCORPORELLES			352 837	9,67	399 486	13,87	-46 649	-11,67
Reprises sur amortis. et prov., transfert de charges			120 400	3,30	70 906	2,46	49 494	69,80
78150000000 REP/PROV. RISQ. & CHARGES EXPLOITATION			8 886	0,24			8 886	N/S
78174000000 REP/PROV. DEPREC. CREANCES			111 205	3,05	70 906	2,46	40 299	56,83
79100000000 Transf. de ch. exploitation			309	0,01			309	N/S
Autres produits			357	0,01	878	0,03	-521	-59,33
75800000000 PRODUITS DIV. GESTION COURANTE			357	0,01	878	0,03	-521	-59,33
Total des produits d'exploitation (I)			4 120 787	112,99	3 351 363	116,36	769 424	22,96
Variation de stock (marchandises)					867	0,03	-867	-100,00
60370000000 VARIATION DE STOCKS					867	0,03	-867	-100,00
Achats de matières premières et autres approvisionnements			762	0,02	6 445	0,22	-5 683	-88,17
60100000000 ACHATS STOCKES - MP			762	0,02	6 445	0,22	-5 683	-88,17
Autres achats et charges externes			1 462 152	40,09	1 075 392	37,34	386 760	35,96
60400000000 ACHAT D'ETUDES			289 878	7,95			289 878	N/S
60400001000 Achats d'études et prestations de services Import/Export			50	0,00			50	N/S
60410000000 DEVELOPPEMENT APPLICATION					122 125	4,24	-122 125	-100,00
60500000000 ACHATS MATERIEL ET TRAVAUX			700	0,02			700	N/S
60611000000 ELECTRICITE			2 320	0,06	2 126	0,07	194	9,13
60630000000 FOURNITURES DE PETITS EQUIPEMENTS			2 416	0,07	9 553	0,33	-7 137	-74,70
60630001000 Fournitures d'entretien et de petit équipement UE			547	0,01			547	N/S
60640000000 FOURNITURES BUREAU			10 995	0,30	5 666	0,20	5 329	94,05
60640001000 Fournitures administratives UE			84	0,00			84	N/S
60665000000 FOURNITURE PETITS EQUIP BOULOG					664	0,02	-664	-100,00
61111000000 SOUS TRAITANCE TECH. PRODUCTIO					76 921	2,67	-76 921	-100,00
61112000000 SOUS TRAITANCE TECH. DEVELOP					36 000	1,25	-36 000	-100,00
61320000000 LOYER BOULOGNE			110 295	3,02	108 259	3,76	2 036	1,88
61320001000 Locations immobilières Import/Export			9 121	0,25			9 121	N/S
61321000000 LOYER BUREAU V.I.E.			7 904	0,22	1 696	0,06	6 208	366,04
61340000000 LOCATION SERVEURS			566	0,02	512	0,02	54	10,55
61400000000 CHARGES LOCATIVES			33 467	0,92	31 507	1,09	1 960	6,22
61520000000 ENTRETIEN SUR BIEN IMMOBILIER			9 584	0,26	7 069	0,25	2 515	35,58
61560000000 MAINTENANCE			9 427	0,26	10 563	0,37	-1 136	-10,74
61560001000 Maintenance UE			347	0,01			347	N/S
61610000000 ASSUR MULTIRISQUES			1 719	0,05	2 208	0,08	-489	-22,14
61612000000 RESPONSABILITE CIVILE			22 036	0,60	14 284	0,50	7 752	54,27
61810000000 ABONNEMENT			1 468	0,04	1 952	0,07	-484	-24,79
61850001000 Frais de colloques, séminaires, conférences Import/Export			8 536	0,23			8 536	N/S
62100001000 Personnel extérieur à l'entreprise France			61 382	1,68			61 382	N/S
62140000000 PERSONNEL DETACHE					6 336	0,22	-6 336	-100,00
62210000000 COM ET COURTAGES SUR ACHATS			749	0,02	1 246	0,04	-497	-39,88
62260000000 HONORAIRES			301 936	8,28			301 936	N/S
62260001000 Honoraires Import/Export			39 728	1,09			39 728	N/S
62260002000 Honoraires UE			666	0,02			666	N/S

COMPTES DE RÉSULTAT

Période du 01/01/2018 au 31/12/2018

DÉTAILLÉ Présenté en Euros

Edité le 07/05/2019

COMPTES DE RÉSULTAT (suite)	Exercice clos le 31/12/2018 (12 mois)		Exercice précédent 31/12/2017 (12 mois)		Variation absolue (12 / 12)	%
62262000000 HONORAIRES JURIDIQUES & COM			44 093	1,53	-44 093	-100,00
62263000000 HONORAIRES CONSULTING COMM			81 919	2,84	-81 919	-100,00
62264000000 HONORAIRES TRADUCTION			1 888	0,07	-1 888	-100,00
62270000000 FRAIS D'ACTES	2 942	0,08	648	0,02	2 294	354,01
62271000000 HONORAIRES PI			48 561	1,69	-48 561	-100,00
62310000000 ANNONCES ET INSERTIONS	107 615	2,95			107 615	N/S
62310001000 Annonces et insertions Import/Export	708	0,02			708	N/S
62310002000 Annonces et insertions UE	32 560	0,89			32 560	N/S
62311000000 SALON EXPOS CONGRES			79 031	2,74	-79 031	-100,00
62312000000 RELATIONS PRESSE			4 607	0,16	-4 607	-100,00
62313500000 SITE INTERNET			888	0,03	-888	-100,00
62315000000 IMPRESSION CONCEPTION DOCUMENT			9 858	0,34	-9 858	-100,00
62316000000 TAGWORLD	77 356	2,12			77 356	N/S
62316500000 INAUGURATION FILIALE			9 165	0,32	-9 165	-100,00
62317000000 VIDEO TERRAIN			4 995	0,17	-4 995	-100,00
62320000000 ECHANTILLONS	50	0,00	1 625	0,06	-1 575	-96,91
62330000000 FOIRES ET SALONS	1 500	0,04			1 500	N/S
62340000000 CADEAUX A LA CLIENTELE	829	0,02	616	0,02	213	34,58
62380000000 POURBOIRES DONS COURANTS			321	0,01	-321	-100,00
62410000000 PORT SUR ACHATS	537	0,01	105	0,00	432	411,43
62410001000 Transports sur achats UE	54	0,00			54	N/S
62420000000 TRANSPORTS S/VENTES	2 138	0,06			2 138	N/S
62440000000 TRANSPORTS ADMINISTRATIFS	587	0,02	5 510	0,19	-4 923	-89,34
62500000000 Déplacements, missions et réceptions	15 863	0,43			15 863	N/S
62501000000 FRAIS DE DEPLACEMENTS	820	0,02			820	N/S
62510000000 FRAIS DE DEPLACEMENTS	126 259	3,46			126 259	N/S
62510100000 FRAIS DE DEPLACEMENTS			2 559	0,09	-2 559	-100,00
62510200000 FRAIS DE DEPLACEMENTS			31 837	1,11	-31 837	-100,00
62510300000 FRAIS DE DEPLACEMENTS			93 701	3,25	-93 701	-100,00
62510400000 FRAIS DE DEPLACEMENTS			19 762	0,69	-19 762	-100,00
62515300000 FRAIS DE DEPLACEMENTS			4 191	0,15	-4 191	-100,00
62560200000 MISSIONS			42 193	1,46	-42 193	-100,00
62560300000 MISSIONS			45 252	1,57	-45 252	-100,00
62560400000 MISSIONS			11 512	0,40	-11 512	-100,00
62561000000 Missions (repas, restaurants, ...)	26 507	0,73			26 507	N/S
62562000000 Missions (logement, ...)	56 401	1,55			56 401	N/S
62562001000 Missions (logement, ...) Import/Export	1 187	0,03			1 187	N/S
62570000000 FRAIS RECEPTIONS	18 386	0,50			18 386	N/S
62575000000 FRAIS RECEPTIONS	14 062	0,39	18 431	0,64	-4 369	-23,69
62600000000 FRAIS POSTAUX	823	0,02	211	0,01	612	290,05
62610000000 Frais postaux et de télécommunications	3 174	0,09			3 174	N/S
62620000000 TELECOMMUNICATIONS	22 359	0,61	18 684	0,65	3 675	19,67
62621000000 LIGNE POUR TEST ET DEMO	110	0,00	330	0,01	-220	-66,66
62625000000 FRAIS TELEPHONE MOBILE	2 790	0,08	6 900	0,24	-4 110	-59,56
62630000000 FRAIS INTERNET	1 613	0,04	5 023	0,17	-3 410	-67,88
62700000000 SERVICES BANCAIRES	565	0,02	2 685	0,09	-2 120	-78,95
62780000000 FRAIS BANCAIRES	10 565	0,29	10 250	0,36	315	3,07
62780001000 Autres frais et commissions sur prestations de services Import/Export	25	0,00			25	N/S
62810000000 CONCOURS DIVERS COTISATIONS	8	0,00			8	N/S
62840000000 FRAIS DE RECRUT.PERSONNEL	7 840	0,21	29 354	1,02	-21 514	-73,28
Impôts, taxes et versements assimilés	49 259	1,35	31 181	1,08	18 078	57,98
63120000000 TAXE APPRENTISSAGE	10 534	0,29	9 561	0,33	973	10,18
63130000000 FORMATION PROFESSIONNELLE CONTINUE	9 466	0,26	9 885	0,34	-419	-4,23
63511000000 CET - CFE	11 065	0,30	128	0,00	10 937	N/S
63511100000 CET - CVAE	16 332	0,45	8 407	0,29	7 925	94,27
63512000000 IMPOTS TAXES FONCIERES	1 862	0,05	3 200	0,11	-1 338	-41,80
Salaires et traitements	1 620 943	44,44	1 436 887	49,89	184 056	12,81
64110000000 SALAIRES	1 450 636	39,77	1 410 859	48,99	39 777	2,82
64120000000 CONGES PAYES	-5 247	-0,13	22 965	0,80	-28 212	-122,84
64130000000 PRIMES ET GRATIFICATIONS	150 802	4,13			150 802	N/S

COMPTES DE RÉSULTAT

Période du 01/01/2018 au 31/12/2018

DÉTAILLÉ Présenté en Euros

Edité le 07/05/2019

COMPTES DE RÉSULTAT (suite)	Exercice clos le 31/12/2018 (12 mois)		Exercice précédent 31/12/2017 (12 mois)		Variation absolue (12 / 12)		%
6414100000 INDEMNITES ET AVANTAGES DIVERS	24 752	0,68	3 063	0,11	21 689	708,10	
Charges sociales	716 152	19,64	626 776	21,76	89 376	14,26	
6451000000 COTISATIONS URSSAF	491 542	13,48	368 105	12,78	123 437	33,53	
6453000000 COTISATION RETRAITE	156 322	4,29	135 191	4,69	21 131	15,63	
6454000000 COTISATIONS POLE EMPLOI			50 225	1,74	-50 225	-100,00	
6455000000 AG2R PREVOYANCE/FRAIS SANTE	43 324	1,19	39 525	1,37	3 799	9,61	
6458000000 CH. SOCIALES SUR CONGES	-1 643	-0,04	9 645	0,33	-11 288	-117,02	
6459000000 CICE - CREDIT IMPOTS COMPETITI	-658	-0,01	-3 094	-0,10	2 436	78,73	
6475000000 MEDECINE DU TRAVAIL PHARMACIE	3 546	0,10	2 555	0,09	991	38,79	
6480000000 PERS AUTRES CHARGES DE PERSONNEL			1 800	0,06	-1 800	-100,00	
6481000000 TICKET RESTAURANT	23 719	0,65	22 825	0,79	894	3,92	
Dotations aux amortissements sur immobilisations	164 928	4,52	40 200	1,40	124 728	310,27	
6811100000 DOTATION AUX AMORTISSEMENTS DES IMMOBILISATIONS INCOF	130 280	3,57	6 836	0,24	123 444	N/S	
6811200000 DOTATION AUX AMORTISSEMENTS DES IMMOBILISATIONS CORP	34 647	0,95	33 364	1,16	1 283	3,85	
Dotations aux provisions sur actif circulant	151 219	4,15	404 721	14,05	-253 502	-62,63	
6817400000 DOT.PROV.DEPRE.CREANCES	151 219	4,15	404 721	14,05	-253 502	-62,63	
Dotations aux provisions pour risques et charges			8 886	0,31	-8 886	-100,00	
6815000000 DOT.PROV.CHAR.EX.(RISQUE ET CHARGES)			8 886	0,31	-8 886	-100,00	
Autres charges	115 247	3,16	71 259	2,47	43 988	61,73	
6511000000 REDEVANCES POUR CONCESSIONS BREVETS	1 523	0,04			1 523	N/S	
6511000100 Redevances pour concessions, brevets, licences, marques, procédés, l	1 566	0,04			1 566	N/S	
6544000000 PERTES CREANCES IRR EXOS ANTERIEURS	111 205	3,05	70 064	2,43	41 141	58,72	
6580000000 CHARGES DIV. GESTION COURANTE	953	0,03	1 194	0,04	-241	-20,17	
Total des charges d'exploitation (II)	4 280 662	117,37	3 702 615	128,56	578 047	15,61	
RÉSULTAT D'EXPLOITATION (I-II)	-159 875	-4,37	-351 251	-12,19	191 376	54,48	
Quotes-parts de résultat sur opérations faites en commun							
Produits financiers de participations			2	0,00	-2	-100,00	
7611000000 REVENUS TITRES DE PARTICIPATION			2	0,00	-2	-100,00	
Autres intérêts et produits assimilés			13 846	0,48	-13 846	-100,00	
7638000000 REVENUS DES CREANCES DIVERSES			13 846	0,48	-13 846	-100,00	
Différences positives de change	144	0,00	568	0,02	-424	-74,64	
7660000000 GAINS DE CHANGE	144	0,00	568	0,02	-424	-74,64	
Produits nets sur cessions valeurs mobilières placement	353	0,01			353	N/S	
7670000000 PRODUIT S/CESS.VAL.PLACEMENT	353	0,01			353	N/S	
Total des produits financiers (V)	497	0,01	14 416	0,50	-13 919	-96,54	
Intérêts et charges assimilés	6 113	0,17	10 892	0,38	-4 779	-43,87	
6614000000 AGIOS DECOUVERT	5 988	0,16	5 370	0,19	618	11,51	
6615000000 INTERETS COMPTES COURANTS DEPOTS CRED			5 522	0,19	-5 522	-100,00	
6618000000 INTERETS DETTES COMMERCIALES	125	0,00			125	N/S	
Différences négatives de change	301	0,01	534	0,02	-233	-43,62	
6660000000 PERTES DE CHANGE	301	0,01	534	0,02	-233	-43,62	
Total des charges financières (VI)	6 414	0,18	11 426	0,40	-5 012	-43,85	
RÉSULTAT FINANCIER (V-VI)	-5 917	-0,15	2 990	0,10	-8 907	-297,88	
RÉSULTAT COURANT AVANT IMPÔTS (I-II+III-IV+V-VI)	-165 793	-4,54	-348 262	-12,08	182 469	52,39	
Produits exceptionnels sur opérations de gestion	21 312	0,58	3 281	0,11	18 031	549,56	
7718000000 AUTRES PRODUITS EXCEPTIONNELS SUR OPERAT	21 312	0,58			21 312	N/S	
7720000000 EXCEPT PROD.DIV.COUR.S/EX.ANTERIEURS			3 281	0,11	-3 281	-100,00	
Total des produits exceptionnels (VII)	21 312	0,58	3 281	0,11	18 031	549,56	
Charges exceptionnelles sur opérations de gestion	51 022	1,40	2 785	0,10	48 237	N/S	
6712000000 PENALITES AMENDES	13 617	0,37	2 785	0,10	10 832	388,94	
6718000000 AUTRES CHARGES EXCEPTIONNELLES SUR OPERA	37 405	1,03			37 405	N/S	

COMPTÉ DE RÉSULTAT

Période du 01/01/2018 au 31/12/2018

DÉTAILLÉ Présenté en Euros

Edité le 07/05/2019

COMPTÉ DE RÉSULTAT (suite)	Exercice clos le 31/12/2018 (12 mois)		Exercice précédent 31/12/2017 (12 mois)		Variation absolue (12 / 12)	%
Charges exceptionnelles sur opérations en capital	1 045	0,03	88 698	3,08	-87 653	-98,81
6788000000 CHARGES EXCEPTIONNELLES DIVERSES	1 045	0,03	88 698	3,08	-87 653	-98,81
Total des charges exceptionnelles (VIII)	52 067	1,43	91 483	3,18	-39 416	-43,08
RÉSULTAT EXCEPTIONNEL (VII-VIII)	-30 755	-0,83	-88 202	-3,05	57 447	65,13
Impôts sur les bénéfices (X)	-336 760	-9,22	-313 424	-10,87	-23 336	-7,44
6991000000 PRODUIT-CREDIT IMPOT RECHERCHE	-336 760	-9,22	-313 424	-10,87	-23 336	-7,44
Total des Produits (I+III+V+VII)	4 142 596	113,58	3 369 060	116,98	773 536	22,96
Total des Charges (II+IV+VI+VIII+IX+X)	4 002 383	109,74	3 492 100	121,25	510 283	14,61
RÉSULTAT NET	140 212	3,84	-123 040	-4,26	263 252	213,96
	Bénéfice		Perte			

TAGPAY
Société Anonyme au capital de 1.167.029,31 €
Siège social : 86/90 rue du Dôme – 92100 BOULOGNE BILLANCOURT
RCS NANTERRE 484 939 038

PROCES-VERBAL DES DELIBERATIONS DE L'ASSEMBLEE GENERALE ANNUELLE
MIXTE ORDINAIRE ET EXTRAORDINAIRE DU 25 JUIN 2019

(Affectation du résultat de l'exercice clos le 31 décembre 2018)

DEUXIEME RESOLUTION

L'assemblée générale ordinaire décide d'affecter le résultat de l'exercice s'élevant à 140.212 € de la manière suivante :

Origine

Résultat de l'exercice	140.212 €
------------------------------	-----------

Affectation

Au compte "Report à nouveau"	140.212 €
------------------------------------	-----------

Totaux	140.212 €	140.212 €
---------------	------------------	------------------

Conformément aux dispositions de l'article 243 bis du Code Général des Impôts, l'assemblée générale prend acte que la Société n'a distribué aucun dividende au cours des trois derniers exercices.

Cette résolution est adoptée à l'unanimité

Copie certifiée conforme

Le Président du Conseil d'administration

