

RCS : CHARTRES

Code greffe : 2801

Documents comptables

REGISTRE DU COMMERCE ET DES SOCIETES

Le greffier du tribunal de commerce de CHARTRES atteste l'exactitude des informations transmises ci-après

Nature du document : Documents comptables (B-S)

Numéro de gestion : 1995 B 00054

Numéro SIREN : 400 132 627

Nom ou dénomination : CONORM

Ce dépôt a été enregistré le 20/03/2020 sous le numéro de dépôt B2020/001658

DEPOT DES COMPTES ANNUELS

n° de dépôt : **B2020/001658**
n° de gestion : **1995B00054**
n° SIREN : **400 132 627 RCS Chartres**

Le greffier du Tribunal de Commerce de Chartres certifie avoir procédé le 20/03/2020 à un dépôt annexé au dossier du registre du commerce et des sociétés de la société :

CONORM - Société par actions simplifiée
zone industrielle Rue de L'europe 28130 Pierres -FRANCE-

date de clôture : 31/08/2019

Ce dépôt comprend les documents comptables prévus par la législation en vigueur.

Concernant les événements RCS suivants :

Dépôt des comptes annuels



469828

469828



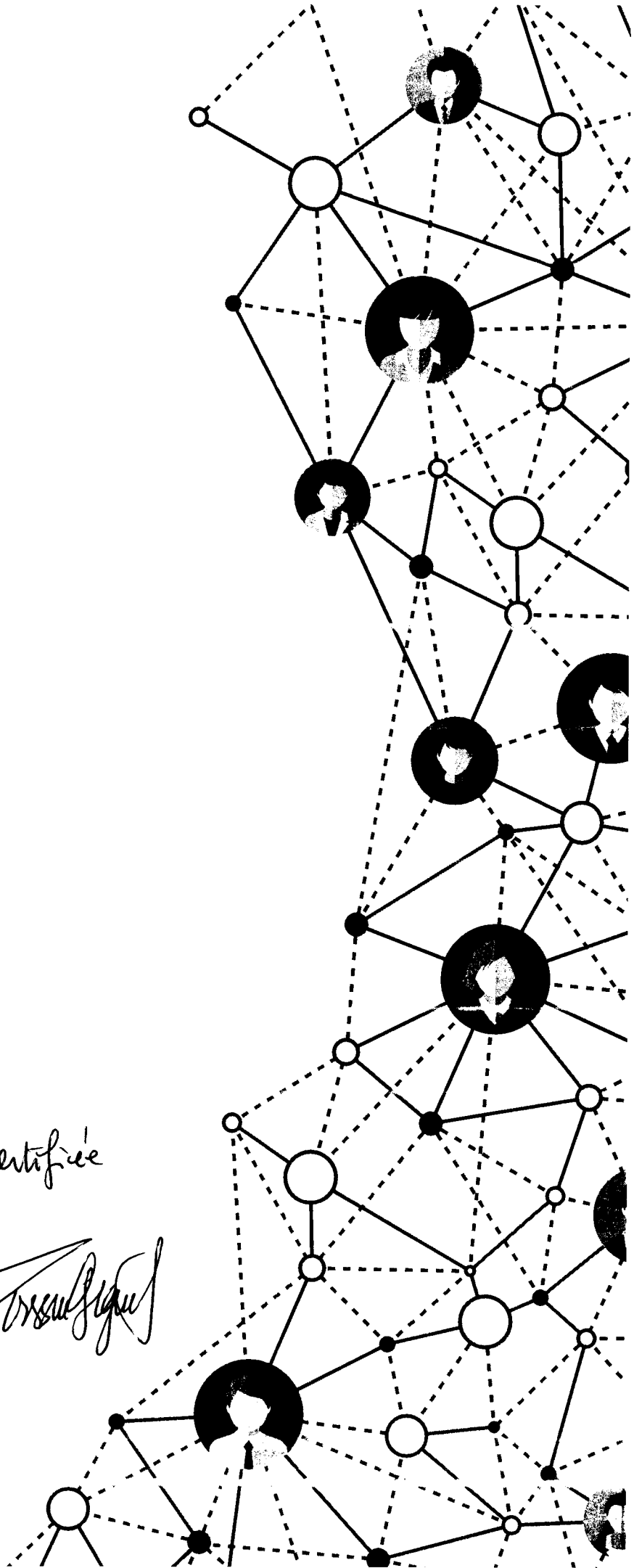
Plaquette

CONORM

*Copie certifiée
conforme*

[Signature]

31/08/2019



CONORM

Actif		Exercice au 31/08/2019			Exercice précédent	
		Montant brut	Amort. ou Prov.	Montant net	au 31/08/2018	
Capital souscrit non appelé						
Actif immobilisé	Immobilisations incorporelles	Frais d'établissement				
		Frais de développement				
		Concessions, brevets et droits similaires	578 277	539 624	38 652	32 045
		Fonds commercial (1)	289 653		289 653	289 653
		Autres immobilisations incorporelles				
		Immobilisations incorporelles en cours				
	Avances et acomptes					
	TOTAL	867 930	539 624	328 305	321 699	
	Immobilisations corporelles	Terrains				
		Constructions	471 077	291 513	179 564	228
Inst. techniques, mat. out. industriels		2 057 751	1 663 787	393 963	305 816	
Autres immobilisations corporelles		2 497 474	1 417 990	1 079 484	1 211 351	
Immobilisations en cours		65 777		65 777	8 552	
Avances et acomptes						
TOTAL	5 092 081	3 373 290	1 718 790	1 525 949		
Immobilisations financières	Participations évaluées par équivalence					
	Autres participations					
	Créances rattachées à des participations					
	Titres immob. de l'activité de portefeuille					
	Autres titres immobilisés					
	Prêts					
Autres immobilisations financières	99 218		99 218	346 302		
TOTAL	99 218		99 218	346 302		
Total de l'actif immobilisé		6 059 229	3 912 915	2 146 314	2 193 951	
Actif circulant	Stocks	Matières premières, approvisionnements	581 435	52 238	529 197	410 703
		En cours de production de biens	2 686 826		2 686 826	
		En cours de production de services				2 106 037
		Produits intermédiaires et finis	535 831	13 770	522 061	211 384
		Marchandises				
	TOTAL	3 804 093	66 008	3 738 084	2 728 125	
	Avances et acomptes versés sur commandes					13 111
	Créances ⁽¹⁾	Clients et comptes rattachés	797 055	69 594	727 460	139 020
		Autres créances	996 929		996 929	1 009 953
		Capital souscrit et appelé, non versé				
TOTAL	1 793 985	69 594	1 724 390	1 148 974		
Divers	Valeurs mobilières de placement (dont actions propres :)					
	Instruments de trésorerie					
	Disponibilités	606 463		606 463	534 690	
TOTAL	606 463		606 463	534 690		
Charges constatées d'avance		110 629		110 629	157 250	
Total de l'actif circulant		6 315 171	135 603	6 179 567	4 582 152	
Frais d'émission d'emprunts à étaler						
Primes de remboursement des emprunts						
Écarts de conversion actif						
TOTAL DE L'ACTIF		12 374 401	4 048 519	8 325 881	6 776 103	
Renvois :	(1) Dont droit au bail					
	(2) Dont part à moins d'un an (brut) des immobilisations financières					
	(3) Dont créances à plus d'un an (brut)			101 200	105 034	
Clause de réserve de propriété	Immobilisations		Stocks		Créances clients	

CONORM

Passif		Au 31/08/2019	Exercice précédent	
Capitaux propres	Capital (dont versé : 240 000)	240 000	240 000	
	Primes d'émission, de fusion, d'apport			
	Ecart de réévaluation			
	Ecart d'équivalence			
	Réserves			
	Réserve légale	24 000	24 000	
	Réserves statutaires			
	Réserves réglementées			
	Autres réserves	2 455 241	2 067 930	
	Report à nouveau			
Résultats antérieurs en instance d'affectation				
Résultat de la période (bénéfice ou perte)	341 936	387 310		
Situation nette avant répartition	3 061 178	2 719 241		
Subvention d'investissement				
Provisions réglementées				
Total		3 061 178	2 719 241	
Aut. fonds propres	Titres participatifs			
	Avances conditionnées			
Total				
Provisions	Provisions pour risques	49 291	109 478	
	Provisions pour charges			
Total		49 291	109 478	
Dettes	Emprunts et dettes assimilées			
	Emprunts obligataires convertibles			
	Autres emprunts obligataires			
	Emprunts et dettes auprès des établissements de crédit (2)	737 052	727 782	
	Emprunts et dettes financières divers (3)	616 508	402 009	
	Total		1 353 560	1 129 791
	Avances et acomptes reçus sur commandes (1)			
	Dettes fournisseurs et comptes rattachés	2 883 465	2 053 220	
	Dettes fiscales et sociales	786 091	744 494	
	Dettes sur immobilisations et comptes rattachés	18 650	12 350	
Autres dettes	173 645	7 528		
Instruments de trésorerie				
Total		3 861 852	2 817 592	
	Produits constatés d'avance			
Total des dettes et des produits constatés d'avance		5 215 412	3 947 384	
	Écart de conversion passif			
TOTAL DU PASSIF		8 325 881	6 776 103	
	Crédit-bail immobilier			
	Crédit-bail mobilier	1 871 929	2 186 750	
	Effets portés à l'escompte et non échus			
	Dettes et produits constatés d'avance, sauf (1), à plus d'un an	373 670	748 346	
	à moins d'un an	4 841 741	3 199 038	
	Renvois : (2) dont concours bancaires courants et soldes créditeurs de banques			
	(3) dont emprunts participatifs	113 767		

CONORM

Périodes 01/09/2017 31/08/2018 Durées 12 mois
01/09/2018 31/08/2019 12 mois

		France	Exportation	Total	Exercice précédent	
Produits d'exploitation (1)	Ventes de marchandises					
	Production vendue : - Biens	8 360 518		8 360 518	5 510 310	
	- Services	5 142 572	148 811	5 291 384	6 318 139	
	Chiffre d'affaires net	13 503 090	148 811	13 651 902	11 828 449	
	Production stockée			905 235	666 376	
	production immobilisée					
	Produits nets partiels sur opérations à long terme					
	Subventions d'exploitation			11 121	26 264	
	Reprises sur amortissements et provisions, transferts de charges			163 058	81 846	
	Autres produits			361	15	
			Total	14 731 679	12 602 953	
Charges d'exploitation (2)	Marchandises Achats					
	Variation de stocks					
	Matières premières et autres approvisionnements		Achats	2 383 196	1 935 063	
			Variation de stocks	-113 941	-97 276	
	Autres achats et charges externes (3)			6 060 943	5 081 378	
	Impôts, taxes et versements assimilés			276 523	258 511	
	Salaires et traitements			3 731 549	3 352 290	
	Charges sociales			1 492 288	1 360 489	
	Dotations - sur immobilisations		amortissements	384 560	350 691	
	d'exploitation - sur actif circulant		provisions			
Autres charges			82 230	9 820		
			Total	14 298 141	12 251 537	
			Résultat d'exploitation	A	433 537	351 416
Opér. commun	Bénéfice attribué ou perte transférée				B	
	Perte supportée ou bénéfice transféré				C	
Produits financiers	Produits financiers de participations (4)					
	Produits financiers d'autres valeurs mobilières de placement et créances d'actif immobilisé (4)					
	Autres intérêts et produits assimilés (4)			577	809	
	Reprises sur provisions, transferts de charges					
	Différences positives de change				476	
Produits nets sur cessions de valeurs mobilières de placement						
			Total	577	1 285	
Charges financières	Dotations financières aux amortissements et provisions					
	Intérêts et charges assimilées (5)			78 153	32 076	
	Différences négatives de change				130	
	Charges nettes sur cessions de valeurs mobilières de placement					
			Total	78 153	32 206	
			Résultat financier	D	-77 576	-30 921
RÉSULTAT COURANT AVANT IMPÔT (± A ± B - C ± D)				E	355 961	320 495

CONORM

Périodes 01/09/2017 31/08/2018 Durées 12 mois
01/09/2018 31/08/2019 12 mois

		Total	Exercice précédent
Produits exceptionnels	Produits exceptionnels sur opérations de gestion	5 385	79 004
	Produits exceptionnels sur opérations en capital		10 260
	Reprises sur provisions et transferts de charge	91 187	19 573
	Total	96 572	108 837
Charges exceptionnelles	Charges exceptionnelles sur opérations de gestion	79 598	11 094
	Charges exceptionnelles sur opérations en capital		31 631
	Dotations exceptionnelles aux amortissements et provisions	31 000	
	Total	110 598	42 726
Résultat exceptionnel		F	66 111
Participation des salariés aux résultats		G	
Impôt sur les bénéfices		H	-704
BÉNÉFICE OU PERTE (+ E ± F - G - H)		341 936	387 310
Renvois			
(1) Dont	produits d'exploitation afférents à des exercices antérieurs incidence après impôt des corrections d'erreurs		
(2) Dont	charges d'exploitation afférentes à des exercices antérieurs incidence après impôt des corrections d'erreurs		
(3) Y compris	- redevances de crédit-bail mobilier - redevances de crédit-bail immobilier	889 801	982 161
(4) Dont	produits concernant les entités liées		
(5) Dont	intérêts concernant les entités liées	4 702	3 380

ANNEXE COMPTABLE





SAS CONORM

**Annexe de base aux
comptes de l'exercice
clos-le 31/08/2019**

Table des matières

1. Faits caractéristiques de l'exercice	3
1.1. Evénements principaux.....	3
1.2. Principes, règles et méthodes comptables.....	3
1.2.1. Changement de méthodes comptables	3
2. Informations relatives au bilan.....	4
2.1. Actif.....	4
2.1.1. Tableaux des immobilisations et des amortissements	4
2.1.2. Immobilisations incorporelles.....	4
2.1.2.1. Fonds commercial.....	4
2.1.2.1. Modes d'amortissement	4
2.1.3. Immobilisations corporelles.....	4
2.1.3.1. Principaux mouvements de l'exercice.....	4
2.1.3.2. Modes d'amortissement	5
2.1.4. Précisions sur certains éléments de l'actif immobilisé.....	5
2.1.4.1. Fonds commercial.....	5
2.1.5. Immobilisations financières	5
2.1.6. Stocks.....	6
2.1.6.1. Etat des stocks	6
2.1.6.2. Dépréciation des stocks :	6
2.1.6.3. Stocks de produits achetés.....	6
2.1.6.4. Stocks de produits fabriqués.....	6
2.1.6.5. Stocks de produits fabriqués.....	6
2.1.7. Produits à recevoir	7
2.1.8. Eléments relevant de plusieurs postes du bilan	7
2.1.8.1. Avec des entreprises liées	7
2.1.9. Créances	8
2.1.10. Charges constatées d'avance.....	8
2.2. Passif.....	9
2.2.1. Capitaux propres	9
2.2.1.1. Tableau de variation des capitaux propres.....	9
2.2.1.2. Capital.....	9
2.2.2. Provisions pour risques et charges	9
2.2.3. Dettes financières et autres dettes.....	10
2.2.4. Charges à payer	11
3. Informations relatives au compte de résultat.....	11
3.1. Ventilation du chiffre d'affaires.....	11

3.2.	Résultat Financier	11
3.3.	Résultat exceptionnel	12
4.	Crédit d'impôt compétitivité emploi (CICE).....	12
5.	Impôt sur les bénéfices	12
5.1.	Ventilation	12
6.	Autres informations	13
6.1.	Provisions pour indemnités de départ en retraite.....	13
6.2.	Engagements pris en matière de crédit-bail.....	14
6.3.	Effectif moyen	15
6.4.	Engagements hors bilan	15
6.5.	Tableau 2054.....	16
6.6.	Tableau 2055.....	17
6.7.	Tableau 2056.....	18

1. Faits caractéristiques de l'exercice

1.1. Evénements principaux

Aucun événement ni élément significatif ne sont survenus au cours de l'exercice.

1.2. Principes, règles et méthodes comptables

Les comptes annuels ont été arrêtés conformément aux dispositions du code de commerce et du règlement 2014-03 de l'ANC.

Les conventions générales comptables ont été appliquées dans le respect du principe de prudence, conformément aux hypothèses de base : continuité de l'exploitation, permanence des méthodes comptables d'un exercice à l'autre, indépendance des exercices, conformément aux règles générales d'établissement et de présentation des comptes annuels.

Permanence des méthodes

La Société CONORM est comprise dans le périmètre d'intégration du Groupe JOGAM.

La prise en charge par la société mère, de l'impôt sur les sociétés au taux normal et aux taux réduits dus sur le résultat et la plus-value d'ensemble, font naître à son profit une créance sur la filiale, égale à l'impôt qui serait dû par cette dernière si elle n'était pas membre du Groupe.

L'impôt dû sans intégration fiscale aurait été nul. Avec intégration fiscale, la prise en charge de l'impôt par la société mère fait naître une créance au profit de cette dernière de 0 €.

1.2.1. Changement de méthodes comptables

Le règlement ANC n° 2015-05 (relatif aux instruments financiers à terme et aux opérations de couverture) prévoit que les écarts de change sur créances et dettes commerciales ne sont plus classés en résultat financier, mais obligatoirement en résultat d'exploitation.

Au titre de l'exercice, les pertes de change sur créances et dettes commerciales se sont élevées à 783 € et les gains à 0 €.

2. Informations relatives au bilan

2.1. Actif

2.1.1. Tableaux des immobilisations et des amortissements

Voir tableaux 2054 et 2055

2.1.2. Immobilisations incorporelles

Les immobilisations incorporelles sont évaluées à leur coût d'acquisition, après déduction des rabais, remises et escomptes de règlement ou à leur coût de production.

Une dépréciation est comptabilisée quand la valeur actuelle d'un actif est inférieure à la valeur nette comptable.

2.1.2.1. Fonds commercial

Le fonds de commerce s'élève à 289 653 €.

2.1.2.1. Modes d'amortissement

Types d'immobilisations	Mode	Durée
Logiciels et progiciels	Linéaire	1 à 5 ans

2.1.3. Immobilisations corporelles

Les immobilisations corporelles sont évaluées à leur coût d'acquisition, après déduction des rabais, remises et escomptes de règlement ou à leur coût de production.

Une dépréciation est comptabilisée quand la valeur actuelle d'un actif est inférieure à la valeur nette comptable.

Les frais d'acquisition sont compris dans le coût d'entrée des immobilisations.

2.1.3.1. Principaux mouvements de l'exercice

	Augmentations		Diminutions	
	Réévaluation	Acquisition Apports Virements	Virements poste à poste	Cessions rebuts
Installations techniques, matériel et outillage industriels	-	244 777	-	-
Installations générales, agencements, aménagement divers	-	71 280	24 598	-
Matériel de bureau et informatique, mobilier	-	28 405	-	-
Immobilisations corporelles en cours	-	65 778	8 552	-

2.1.3.2. Modes d'amortissement

Types d'immobilisations	Mode	Durée
Constructions - Agencements	Linéaire	1 à 10 ans
Matériel et outillage	Linéaire	1 à 10 ans
Installations générales	Linéaire	2 à 10 ans
Matériel de transport	Linéaire	1 an
Matériel de bureau	Dégressif / Linéaire	3 à 10 ans
Mobilier de bureau	Linéaire	1 à 10 ans

2.1.4. Précisions sur certains éléments de l'actif immobilisé

2.1.4.1. Fonds commercial

Sont comptabilisés dans le poste fonds commercial les éléments incorporels du fonds de commerce acquis qui ne font pas l'objet d'une évaluation et d'une comptabilisation séparées au bilan et qui concourent au maintien et au développement du potentiel d'activité de l'entité.

En l'absence de limite prévisible à la durée des avantages économiques attendus par notre entité, la durée d'utilisation de notre fonds commercial est non limitée et le fonds commercial ne fait pas l'objet d'amortissement.

En l'absence d'amortissement un test de dépréciation annuel est réalisé. Le cas échéant, il fait l'objet d'une dépréciation.

Ce test de dépréciation est basé sur la comparaison de la valeur nette comptable du fonds de commerce avec la valeur la plus élevée de la valeur vénale et de la valeur d'usage.

A la clôture de l'exercice, ces valeurs sont supérieures à la valeur nette comptable du fonds de commerce. Aucune dépréciation n'est à comptabiliser.

2.1.5. Immobilisations financières

	Augmentations		Diminutions	
	Réévaluation	Acquisition apports Virements	Virement poste à poste	Cessions Rebutis
Prêts et autres immobilisations financières	-	2 223	-	249 307

2.1.6. Stocks

2.1.6.1. Etat des stocks

Catégorie de stocks	Valeur brute	Dépréciation	Valeur nette
Stock matières premières et approv.	581 435	52 238	529 197
Stock en-cours production de biens	2 686 826	/	2 686 826
Stock produits finis	535 831	13 770	522 061
Total	3 804 092	66 008	3 738 084

2.1.6.2. Dépréciation des stocks :

Le stock « quincaillerie » fait l'objet d'une dépréciation suivant le taux de rotation des pièces utilisées. Au 31 août 2019, la provision pour dépréciation s'élève à 52 238 €.

Le stock « produits finis » a fait l'objet d'une dépréciation relative à des produits fabriqués pour un client avec lequel la société n'aura plus de relations commerciales. Au 31 août 2019, la provision pour dépréciation s'élève à 13 770 €.

2.1.6.3. Stocks de produits achetés

Evaluation des stocks consommés :

Les stocks de matières premières, de quincaillerie, d'emballages et d'outillage sont évalués selon la méthode du premier prix d'achat connu.

2.1.6.4. Stocks de produits fabriqués

Evaluation des stocks fabriqués :

Les travaux en cours sont évalués selon la méthode suivante :

- Détermination du coût de revient des travaux à partir du prix de vente par application d'un coefficient, en distinguant les en-cours utilisant la matière achetée par la Société ou non ;
- Le coefficient d'abattement pratiqué sur le prix de vente est de 18% ;
- Le montant de l'en-cours est obtenu par l'application, à ce coût de revient, du pourcentage d'avancement des travaux.

2.1.6.5. Stocks de produits fabriqués

A la clôture de cet exercice, les produits finis ont été évalués en tenant compte d'un abattement de 18% sur le prix de vente.

2.1.7. Produits à recevoir

Libellés	Montant
INTÉRÊTS COURUS	
Immobilisations financières	-
Clients	-
Associés	-
Valeurs mobilières de placements	-
AUTRES PRODUITS	
Factures à établir	34 302
RRR à obtenir, avoirs à recevoir	20 958
Personnel	-
Organismes sociaux	6 061
Etat	-
Divers	-
TOTAL	61 321

2.1.8. Eléments relevant de plusieurs postes du bilan

2.1.8.1. Avec des entreprises liées

- Autres immobilisations financières : 96 093 €
- Clients et comptes rattachés : 524 124 €
- Autres créances : 143 374 €
- Emprunts et dettes financières divers : 616 508 €
- Dettes fournisseurs et comptes rattachés : 567 528 €
- Autres dettes : - €

2.1.9. Créances

Les créances sont valorisées à leur valeur nominale. Une dépréciation est pratiquée lorsque la valeur d'inventaire est inférieure à la valeur comptable.

	ÉTAT DES CRÉANCES		Montant brut	A 1 an au plus	A plus d'un an	
DE L'ACTIF IMMOBILISÉ	Créances rattachées à des participations		-	-	-	
	Prêts		-	-	-	
	Autres immobilisations financières		99 218	-	99 218	
DE L'ACTIF CIRCULANT	Clients douteux ou litigieux		101 200	-	101 200	
	Autres créances clients		695 855	695 855	-	
	Créance représentative des titres prêtés ou remis en garantie		-	-	-	
	Personnel et comptes rattachés		4 000	4 000	-	
	Sécurité sociale et autres organismes sociaux		6 061	6 061	-	
	Etat et autres collectivités publiques	Impôt sur les bénéfices		-	-	-
		Taxe sur la valeur ajoutée		191 741	191 741	-
		Autres impôts, taxes et versement assimilés		-	-	-
		Divers		-	-	-
	Groupes et associés		141 150	141 150	-	
	Débiteur divers		653 978	653 978	-	
Charges constatées d'avance		110 629	110 629	-		
TOTAL			2 003 833	1 803 415	200 418	

2.1.10. Charges constatées d'avance

Toutes les charges constatées d'avance se rapportent à des charges d'exploitation pour un montant total de 110 629 €.

2.2. Passif

2.2.1. Capitaux propres

2.2.1.1. Tableau de variation des capitaux propres

Libellés	N-1	+	-	N
Capital	240 000	-	-	240 000
Primes, réserves et écarts	2 091 931	387 311	-	2 479 242
Report à nouveau	-	-	-	-
Résultat	387 311	341 937	387 311	341 937
Subventions d'investissement	-	-	-	-
Provisions réglementées	-	-	-	-
Autres	-	-	-	-
TOTAL	2 719 242	729 248	387 311	3 061 178

2.2.1.2. Capital

Le capital est composé de 15 000 actions de 16 euros de valeur nominale.

Il n'y a pas eu de changement au cours de l'exercice.

2.2.2. Provisions pour risques et charges

Nature des provisions	Début exercice 1	Dotations exercice 2	Reprises exercice 3	Fin exercice 4
Autres Provisions pour risques et charges	109 478	31 000	91 187	49 291
TOTAL	109 478	31 000	91 187	49 291

2.2.3. Dettes financières et autres dettes

	Montant brut	A 1 an au plus	A + d'1 an et 5 ans au +	A + de 5 ans
Emprunts obligataires convertibles	-	-	-	-
Autres emprunts obligataires	-	-	-	-
Emprunts et dettes établissement de crédit				
- A 1 an max à l'origine	113 768	113 768	-	-
- A + d'1 à l'origine	623 285	249 614	373 671	-
Emprunts et dettes financières Divers	-	-	-	-
Fournisseur et comptes rattachés	2 883 465	2 883 465	-	-
Personnel et comptes rattachés	292 667	292 667	-	-
Sécurité sociales et autres organismes	393 401	393 401	-	-
Impôts sur les bénéfices	-	-	-	-
TVA	8 611	8 611	-	-
Obligations cautionnées	-	-	-	-
Autres impôts et taxes	91 412	91 412	-	-
Dettes sur immobilisation Et comptes rattachés	18 650	18 650	-	-
Groupe et associés	616 508	616 508	-	-
Autres dettes	173 646	173 646	-	-
Dettes titres empruntés ou rem. Garant	-	-	-	-
Produits constatés d'avance	-	-	-	-
TOTAL	5 215 413	4 841 742	373 671	-

2.2.4. Charges à payer

Libellés	Montant
CONGES A PAYER	
Congés provisionnés	238 682
Charges sociales provisionnées	93 197
Charges fiscales provisionnées	-
INTERETS COURUS	
Emprunts et dettes assimilées	270
Fournisseurs	-
Associés	4 702
Banques	1 645
Concours bancaires courants	-
AUTRES CHARGES	
Factures à recevoir	162 855
RRR à accorder, avoirs à établir	2 716
Participation des salariés	-
Personnel	47 560
Organismes sociaux	89 304
Autres charges fiscales	79 688
Divers	-
TOTAL	720 618

3. Informations relatives au compte de résultat

3.1. Ventilation du chiffre d'affaires

	France	Export et communautaire	Total
Ventes marchandises	-	-	-
Production vendues :			
- Biens	8 360 519	-	8 360 519
- Services	5 142 572	148 812	5 291 384
Chiffre d'affaires net	13 503 091	148 812	13 651 903

3.2. Résultat Financier

Charges financières :

- Intérêts d'emprunts : 5 648€
- Intérêts de compte courant : 4 702 €
- Intérêts bancaires : 40 657 €
- Commissions financement factor : 27 147 €

Produits financiers :

- Produits financiers divers : 578 €

3.3. Résultat exceptionnel
Charges exceptionnelles :

- Charges exceptionnelles sur opérations de gestion : 79 598 €
- Dotations exceptionnelles aux provisions : 31 000 €

Produits exceptionnels :

- Produits exceptionnels sur opérations de gestion : 5 386 €
- Reprises exceptionnelles aux provisions : 91 187 €

4. Crédit d'impôt compétitivité emploi (CICE)

Le CICE (Crédit d'impôt compétitivité emploi) comptabilisé dans les comptes de notre entité à la clôture de l'exercice s'élève à 46 220 €.

Au compte de résultat, notre entité a retenu la comptabilisation du CICE en diminution des charges de personnel (charges sociales).

Au bilan, il a été imputé en moins du compte courant Groupe Intégration Fiscale pour 139 688 € (pour la part du CICE utilisé pour réduire le solde d'IS à payer).

Ce « produit » correspond au crédit d'impôt qui va être demandé à l'occasion de la déclaration du solde de l'impôt société.

Il traduit le droit au CICE acquis par notre entité relatif aux rémunérations éligibles comptabilisées dans l'exercice.

Le CICE a permis notamment de participer partiellement au financement en matière d'investissement.

5. Impôt sur les bénéfices

5.1. Ventilation

	Résultat courant	Résultat exceptionnel
Résultat avant impôts	355 962	-14 025
Impôts : Au taux de : -	-	-
Résultat après impôts	355 962	14 025

6. Autres informations

6.1. Provisions pour indemnités de départ en retraite

Engagements retraite	Provisionné	Non provisionné	Total
Indemnités de départ en retraite	-	214 056	214 056

La provision pour indemnité de départ en retraite a été évaluée selon la norme ISA 19 qui évalue la valeur actuelle probable du passif social année par année en considérant que chaque année de service donne droit à une unité de prestation supplémentaire sur la base du salaire de fin de carrière et des droits acquis au terme.

Les paramètres utilisés pour l'évaluation sont les suivants :

- Taux de revalorisation des salaires : 1.50 % ;
- Age de départ à la retraite : 62 ans ;
- Taux de charges sociales : 45 % ;
- Le pourcentage de survie résulte de la table de mortalité réglementaire TF00-02 ;
- Taux de rotation : 5% pour la catégorie Cadre et la catégorie Non Cadre ;
- Taux d'actualisation : 1.50%.

La société CONORM a externalisé la gestion de l'indemnité de départ en retraite. Les fonds disponibles au 31/08/2019 s'élèvent à 29 874 €.

6.2. Engagements pris en matière de crédit-bail

	Terrains	Constructions	Installations matériels outillages	Autres	Total
Valeur d'origine			4 596 509	29 886	4 626 395
Amortissements :					
- Cumuls exercices antérieurs			1 896 336	15 939	1 912 275
- Dotations de l'exercice			807 579	5 977	813 556
TOTAL			2 703 915	21 916	2 725 831
Redevances payées :					
- Cumuls exercices antérieurs			1 960 251	18 048	1 978 299
- Exercices			831 946	6 768	838 714
TOTAL			2 792 197	24 816	2 817 013
Redevances restant à payer :					
- A 1 an au plus			854 478	6 768	861 246
- A plus d'1 an et 5 ans au plus			1 083 320	2 256	1 085 576
- A plus de 5 ans			-	-	-
TOTAL			1 937 798	9 024	1 946 822
Valeur résiduelle :					
- A 1 an au plus			8 398	-	8 398
- A plus d'1 an et 5 ans au plus			37 567	299	37 866
- A plus de 5 ans			-	-	-
TOTAL			45 965	299	46 264
Montant pris en charge dans l'exercice			822 301	6 768	829 069

6.3. Effectif moyen

	N	N-1
Cadres et ingénieurs	15	12
Agents de maîtrise	14	13
Employés	13	12
Ouvriers	53	53
Total	95	90

6.4. Engagements hors bilan

	N	N-1
Effets escomptés non échus	-	-
Cautions données	-	-
Cautions reçues	146 669	237 763
Nantissements		
- Matériel	-	10 594
- Fonds de commerce	43 967	148 906
Garanties reçues		
- Engagement de poursuite de location sur contrats de crédits baux	255 573	322 657

6.5. Tableau 2054



⑤

IMMOBILISATIONS

DGFIP N° 2054

Designation de l'entreprise		SAS CONORM		31082019		Néant <input type="checkbox"/>	
CADRE A	IMMOBILISATIONS	Valeur brute des immobilisations au début de l'exercice		Augmentations			
				Les écarts à la valeur et pertes de valeur de l'exercice, ou résultat de mise en équivalence		Aggravation de la situation et Annulations de poste à poste	
INCORP.	Frais d'établissement et de développement	TOTAL I		CZ		D8	
	Autres postes d'immobilisations incorporelles	TOTAL II		KD	843155	KI	24775
CORPORELLES	Terrains			KG		KH	
	Constructions	Sur sol propre		KJ		KK	
		Sur sol d'autrui		KM		KN	397706
	Installations générales, agencements et aménagements des constructions			KP	288935	KQ	73370
				KS	1812974	KT	244777
	Installations techniques, matériel et outillage industriels			KV	2092865	KW	71279
				KY	455	KZ	
	Autres immobilisations corporelles	Matériel de transport *		KB	329067	LC	28404
		Matériel de bureau et mobilier informatique		LE		LF	
	Emballages récupérables et divers *						
Immobilisations corporelles en cours			LH	8552	LI		
Avances et acomptes			LK		LJ		
TOTAL III			LN	4532848	LO	881317	
FINANCIERES	Participations évaluées par mise en équivalence		OG		OM		
	Autres participations		OU		ON		
	Autres titres immobilisés		IP		IR		
	Prêts et autres immobilisations financières		IT	346302	IU	2223	
	TOTAL IV		IQ	346302	IR	2223	
TOTAL GÉNÉRAL (I + II + III + IV)			OQ	5722306	OH	908315	
CADRE B	IMMOBILISATIONS	Diminutions		Valeur brute des immobilisations à la fin de l'exercice		Résultat de l'exercice	
		par virement de poste à poste		Les écarts à la valeur et pertes de valeur de l'exercice, ou résultat de mise en équivalence		Valeur d'origine des immobilisations et fin de service	
INCORP.	Frais d'établissement et de développement	TOTAL I		CU		DU	
	Autres postes d'immobilisations incorporelles	TOTAL II		CV		DV	867930
CORPORELLES	Terrains			IX		IY	
	Constructions	Sur sol propre		IQ		MY	
		Sur sol d'autrui		RR		MY	397706
	Installations générales, agencements et aménagements des constructions			IS	288935	MI	73370
				IT		MJ	2057751
	Autres immobilisations corporelles	Inst. gales, agenc. et aménagements divers *		IU	24597	MM	2139547
		Matériel de transport		IV		MQ	455
	Matériel de bureau et informatique, mobilier			IW		MI	357472
		Emballages récupérables et divers *		IX		MV	
	Immobilisations corporelles en cours			MY	8552	NZ	65777
Avances et acomptes			NC		NE		
TOTAL III			IV	322084	NH	5092081	
FINANCIERES	Participations évaluées par mise en équivalence		IZ		OU		
	Autres participations		IQ		OX		
	Autres titres immobilisés		II		2B		
	Prêts et autres immobilisations financières		I2	249307	2F	99218	
	TOTAL IV		I3	249307	NK	99218	
TOTAL GÉNÉRAL (I + II + III + IV)			I4	322084	OK	249307	
					OL	6059229	

* D. : explications concernant certains rubriques sont données dans le notice n° 2052

6.6. Tableau 2055



⑥

AMORTISSEMENTS

DGFIP N° 2055

Désignation de l'entreprise		SAS CONORM				31082019		Néant <input type="checkbox"/>	
CADRE A									
SITUATIONS ET MOUVEMENTS DE L'EXERCICE DES AMORTISSEMENTS TECHNIQUES (OU VENANT EN DIMINUTION DE L'ACTIF) *									
IMMOBILISATIONS AMORTISSABLES		Montant des amortissements au début de l'exercice		Augmentations dotations de l'exercice		Diminutions amortissements affectés aux éléments sortis de l'actif et reprises		Montant des amortissements à la fin de l'exercice	
Frais d'établissement et de développement		TOTAL I		CY		EL		EM	
Autres immobilisations incorporelles		TOTAL II		PE		PF		PG	
		521456				18168		PH	
TOTAL II								539624	
Terrains		PI		PJ		PK		PL	
Constructions		PM		PN		PO		PQ	
Sur sol propre		PR		PS		PT		PU	
Sur sol d'autrui		PV		PW		PX		PY	
Inst. générales, agencements et aménagements des constructions		288706		2806				291513	
Installations techniques, matériel et outillage industriels		PZ		QA		QB		QC	
		1507157		156630				1663787	
Autres immobilisations corporelles		QD		QE		QF		QG	
Inst. générales, agencements, aménagements divers		910265		183047				1093313	
Matériel de transport		QH		QI		QJ		QK	
		238		216				455	
Matériel de bureau et informatique, mobilier		QL		QM		QN		QO	
		300531		23690				324221	
Emballages récupérables et divers		QP		QR		QS		QT	
TOTAL III		QU		QV		QW		QX	
		3006899		366391				3373290	
TOTAL GÉNÉRAL (I + II + III)		RN		RP		RQ		RR	
		3528355		384560				3912915	
CADRE B									
VENTILATION DES MOUVEMENTS AFFECTANT LA PROVISION POUR AMORTISSEMENTS DÉROGATOIRES									
IMMOBILISATIONS AMORTISSABLES		DOTATIONS			REPRISES			Mouvement net des amortissements à la fin de l'exercice	
		Colonne 1 Différentiel de durée et autres	Colonne 2 Mode dégressif	Colonne 3 Amortissement fiscal exceptionnel	Colonne 4 Différentiel de durée et autres	Colonne 5 Mode dégressif	Colonne 6 Amortissement fiscal exceptionnel		
Frais d'établissement		M9	N1	N2	N3	N4	N5	N6	
TOTAL I									
Autres immobilisations incorporelles		N7	N8	N6	N7	N8	N9	Q1	
TOTAL II									
Terrains		Q2	Q3	Q4	Q5	Q6	Q7	Q8	
Constructions		Q9	R1	R2	R3	R4	R5	R6	
Sur sol propre		R7	R8	R9	S1	S2	S3	S4	
Sur sol d'autrui		S5	S6	S7	S8	S9	T1	T2	
Inst. générales, agencements et aménagements divers		T3	T4	T5	T6	T7	T8	T9	
Installations techniques, matériel et outillage		U1	U2	U3	U4	U5	U6	U7	
Autres immobilisations corporelles		U8	U9	V1	V2	V3	V4	V5	
Matériel de transport		V6	V7	V8	V9	W1	W2	W3	
Mat. bureau et informatique, mobilier		W4	W5	W6	W7	W8	W9	X1	
Emballages récupérables et divers		X2	X3	X4	X5	X6	X7	X8	
TOTAL III									
Frais d'acquisition de titres de participations		NL			NM			NO	
TOTAL IV									
Total général (I + II + III + IV)		NP	NQ	NR	NS	NT	NU	NV	
Total général des autres (NP + NQ + NR)		NW		NX	NY		NZ		
CADRE C									
MOUVEMENTS DE L'EXERCICE AFFECTANT LES CHARGES RÉPARTIES SUR PLUSIEURS EXERCICES*		Montant net au début de l'exercice		Augmentations		Dotations de l'exercice aux amortissements		Montant net à la fin de l'exercice	
Frais d'émission d'emprunt à étaler						Z9		Z8	
Primes de remboursement des obligations						SP		SR	

* Des explications concernant cette rubrique sont données dans la notice n° 2052

6.7. Tableau 2056



7

PROVISIONS INSCRITES AU BILAN

DGFIP N° 2056

Désignation de l'entreprise		SAS CONORM		31082019		Néant <input type="checkbox"/>			
Nature des provisions	Montant au début de l'exercice	AUGMENTATIONS : Dotations de l'exercice		DIMINUTIONS : Reprises de l'exercice		Montant à la fin de l'exercice			
	1	2		3		4			
Provisions réglementées	Provisions pour reconstitution des gisements miniers et pétroliers *	3T	TA	TB	TC				
	Provisions pour investissement (art. 237 bis A-II) *	3U	TD	TE	TF				
	Provisions pour hausse des prix (1) *	3V	TG	TH	TI				
	Amortissements dérogatoires	3X	TM	TN	TO				
	Dont majorations exceptionnelles de 50 %	D3	D4	D5	D6				
	Provisions pour prêts d'installation (art. 39 quinquies H du CGI)	IJ	IK	IL	IM				
	Autres provisions réglementées (1)	3Y	TP	TQ	TR				
TOTAL I	3Z	TS	TT	TU					
Provisions pour risques et charges	Provisions pour litiges	4A	4B	4C	4D				
	aux clients	4L	4I	4J	4M				
	Provisions pour pertes sur marchés à terme	4J	4K	4L	4N				
	Provisions pour amendes et pénalités	4N	4P	4R	4S				
	Provisions pour pertes de change	4T	4U	4V	4W				
	Provisions pour pensions et obligations similaires	4X	4Y	4Z	5A				
	Provisions pour impôts (1)	5B	5C	5D	5E				
	Provisions pour renouvellement des immobilisations *	5F	5H	5J	5K				
	Provisions pour gros entretien et grandes révisions	E0	EP	EQ	ER				
	Provisions pour charges sociales et fiscales sur congés à payer *	5R	5S	5T	5U				
Autres provisions pour risques et charges (1)	5V	109478	5W	31000	5X	91187	5Y	49291	
TOTAL II	5Z	109478	TV	31000	TW	91187	TX	49291	
Provisions pour dépréciation	sur immobilisations	- incorporelles	6A	6B	6C	6D			
		- corporelles	6E	6F	6G	6H			
		- titres mis en équivalence	6J	6K	6L	6M			
		- titres de participation	6N	6O	6P	6Q			
		- autres titres et valeurs financières (1)	6R	6S	6T	6U			
	Sur stocks et en cours	6N	56791	6P	66008	6R	56791	6S	66008
	Sur comptes clients	6T	54971	6U	16221	6V	1597	6W	69594
Autres provisions pour dépréciation (1)	6X		6Y		6Z		7A		
TOTAL III	7B	111762	7Y	82230	7Z	58388	7A	135603	
TOTAL GÉNÉRAL (I + II + III)	7C	221240	7U	113230	7V	149575	7W	184894	
Dont dotations et reprises	- dépréciation		UE	82230	UF	58388			
	- financières		UG		UH				
	- exceptionnelles		UJ	31000	UK	91187			
Taux pris en équivalence : montant de la dépréciation à la clôture de l'exercice calculé selon les règles prévues à l'article 39 I 5° du CGI							10		

(1) à détailler sur feuillet séparé selon l'année de constitution de la provision ou selon l'objet de la provision

NOTA : Les charges à payer ne doivent pas être mentionnées sur ce tableau mais être ventilées sur l'état détaillé des charges à payer dont la production est prévue par l'article 38 II de l'annexe III au CGI.

* Des explications concernant cette rubrique sont données dans le notice n° 2052


CONORM

**Rapport du Commissaire aux
Comptes**

Exercice clos le 31-8-2019

I RAPPORT SUR LES COMPTES ANNUELS 31-8-2019

- . Rapport sur les comptes annuels 31-8-2019
- . Comptes annuels visés

**CONORM**

SAS au Capital de 240 000 €
Siège Social : ZI Rue de l'Europe
28130 PIERRES

400 132 627 RCS CHARTRES

RAPPORT DU COMMISSAIRE AUX COMPTES SUR LES COMPTES ANNUELS**Exercice clos le 31 Août 2019**

Aux Associés,

Opinion

En exécution de la mission qui nous a été confiée par votre Assemblée Générale, nous avons effectué l'audit des comptes annuels de la société CONORM relatifs à l'exercice clos le 31 Août 2019, tels qu'ils sont joints au présent rapport.

Nous certifions que les comptes annuels sont, au regard des règles et principes comptables français, réguliers et sincères et donnent une image fidèle du résultat des opérations de l'exercice écoulé ainsi que de la situation financière et du patrimoine de la société à la fin de cet exercice.

Fondement de l'opinion**Référentiel d'audit**

Nous avons effectué notre audit selon les normes d'exercice professionnel applicables en France. Nous estimons que les éléments que nous avons collectés sont suffisants et appropriés pour fonder notre opinion.

Les responsabilités qui nous incombent en vertu de ces normes sont indiquées dans la partie « Responsabilités du commissaire aux comptes relatives à l'audit des comptes annuels » du présent rapport.

Indépendance

Nous avons réalisé notre mission d'audit dans le respect des règles d'indépendance qui nous sont applicables, sur la période du 1^{er} Septembre 2018 à la date d'émission de notre rapport, et notamment nous n'avons pas fourni de services interdits par le code de déontologie de la profession de commissaire aux comptes.

Justification des appréciations

En application des dispositions des articles L.823-9 et R.823-7 du code de commerce relatives à la justification de nos appréciations, nous vous informons que les appréciations les plus importantes auxquelles nous avons procédé, selon notre jugement professionnel, ont porté sur le caractère approprié des principes comptables appliqués ainsi que sur le caractère raisonnable des estimations significatives retenues et sur la présentation d'ensemble des comptes.

Les appréciations ainsi portées s'inscrivent dans le contexte de l'audit des comptes annuels pris dans leur ensemble et de la formation de notre opinion exprimée ci-avant. Nous n'exprimons pas d'opinion sur des éléments de ces comptes annuels pris isolément.

Vérifications spécifiques

Nous avons également procédé, conformément aux normes d'exercice professionnel applicables en France, aux vérifications spécifiques prévues par les textes légaux et réglementaires.

Nous n'avons pas d'observation à formuler sur la sincérité et la concordance avec les comptes annuels des informations données dans le rapport de gestion du Président et dans les autres documents sur la situation financière et les comptes annuels adressés aux associés.

Le rapport de gestion qui nous a été présenté ne contenant pas de paragraphe sur les informations relatives aux délais de paiement mentionnées à l'article D.441-4 du code de commerce nous ne pouvons pas attester de la sincérité et de la concordance avec les comptes annuels.

Responsabilités de la direction et des personnes constituant le gouvernement d'entreprise relatives aux comptes annuels

Il appartient à la direction d'établir des comptes annuels présentant une image fidèle conformément aux règles et principes comptables français ainsi que de mettre en place le contrôle interne qu'elle estime nécessaire à l'établissement de comptes annuels ne comportant pas d'anomalies significatives, que celles-ci proviennent de fraudes ou résultent d'erreurs.

Lors de l'établissement des comptes annuels, il incombe à la direction d'évaluer la capacité de la société à poursuivre son exploitation, de présenter dans ces comptes, le cas échéant, les informations nécessaires relatives à la continuité d'exploitation et d'appliquer la convention comptable de continuité d'exploitation, sauf s'il est prévu de liquider la société ou de cesser son activité.


Les comptes annuels ont été arrêtés par votre Président.

Responsabilités du commissaire aux comptes relatives à l'audit des comptes annuels

Il nous appartient d'établir un rapport sur les comptes annuels. Notre objectif est d'obtenir l'assurance raisonnable que les comptes annuels pris dans leur ensemble ne comportent pas d'anomalies significatives. L'assurance raisonnable correspond à un niveau élevé d'assurance, sans toutefois garantir qu'un audit réalisé conformément aux normes d'exercice professionnel permet de systématiquement détecter toute anomalie significative. Les anomalies peuvent provenir de fraudes ou résulter d'erreurs et sont considérées comme significatives lorsque l'on peut raisonnablement s'attendre à ce qu'elles puissent, prises individuellement ou en cumulé, influencer les décisions économiques que les utilisateurs des comptes prennent en se fondant sur ceux-ci.

Comme précisé par l'article L.823-10-1 du code de commerce, notre mission de certification des comptes ne consiste pas à garantir la viabilité ou la qualité de la gestion de votre société.

VL



Dans le cadre d'un audit réalisé conformément aux normes d'exercice professionnel applicables en France, le commissaire aux comptes exerce son jugement professionnel tout au long de cet audit.

En outre :

- il identifie et évalue les risques que les comptes annuels comportent des anomalies significatives, que celles-ci proviennent de fraudes ou résultent d'erreurs, définit et met en œuvre des procédures d'audit face à ces risques, et recueille des éléments qu'il estime suffisants et appropriés pour fonder son opinion. Le risque de non-détection d'une anomalie significative provenant d'une fraude est plus élevé que celui d'une anomalie significative résultant d'une erreur, car la fraude peut impliquer la collusion, la falsification, les omissions volontaires, les fausses déclarations ou le contournement du contrôle interne ;
- il prend connaissance du contrôle interne pertinent pour l'audit afin de définir des procédures d'audit appropriées en la circonstance, et non dans le but d'exprimer une opinion sur l'efficacité du contrôle interne ;
- il apprécie le caractère approprié des méthodes comptables retenues et le caractère raisonnable des estimations comptables faites par la direction, ainsi que les informations les concernant fournies dans les comptes annuels ;
- il apprécie le caractère approprié de l'application par la direction de la convention comptable de continuité d'exploitation et, selon les éléments collectés, l'existence ou non d'une incertitude significative liée à des événements ou à des circonstances susceptibles de mettre en cause la capacité de la société à poursuivre son exploitation. Cette appréciation s'appuie sur les éléments collectés jusqu'à la date de son rapport, étant toutefois rappelé que des circonstances ou événements ultérieurs pourraient mettre en cause la continuité d'exploitation. S'il conclut à l'existence d'une incertitude significative, il attire l'attention des lecteurs de son rapport sur les informations fournies dans les comptes annuels au sujet de cette incertitude ou, si ces informations ne sont pas fournies ou ne sont pas pertinentes, il formule une certification avec réserve ou un refus de certifier ;
- il apprécie la présentation d'ensemble des comptes annuels et évalue si les comptes annuels reflètent les opérations et événements sous-jacents de manière à en donner une image fidèle.

Evreux, le 25 Février 2020



Virginie LECOMTE
Commissaire aux Comptes

CONORM

Actif		Exercice au 31/08/2019			Exercice précédent	
		Montant brut	Amort. ou Prov.	Montant net	au 31/08/2018	
Capital souscrit non appelé						
Actif immobilisé	Immobilisations incorporelles	Frais d'établissement				
		Frais de développement				
		Concessions, brevets et droits similaires	578 277	539 624	38 652	32 045
		Fonds commercial (1)	289 653		289 653	289 653
		Autres immobilisations incorporelles				
	Immobilisations corporelles	Immobilisations incorporelles en cours				
		Avances et acomptes				
		TOTAL	867 930	539 624	328 305	321 699
		Terrains				
		Constructions	471 077	291 513	179 564	228
Immobilisations financières	Inst. techniques, mat. out. industriels	2 057 751	1 663 787	393 963	305 816	
	Autres immobilisations corporelles	2 497 474	1 417 990	1 079 484	1 211 351	
	Immobilisations en cours	65 777		65 777	8 552	
	Avances et acomptes					
	TOTAL	5 092 081	3 373 290	1 718 790	1 525 949	
	Participations évaluées par équivalence					
	Autres participations					
	Créances rattachées à des participations					
	Titres immob. de l'activité de portefeuille					
	Autres titres immobilisés					
	Prêts					
	Autres immobilisations financières	99 218		99 218	346 302	
	TOTAL	99 218		99 218	346 302	
Total de l'actif immobilisé		6 059 229	3 912 915	2 146 314	2 193 951	
Actif circulant	Stocks	Matières premières, approvisionnements	581 435	52 238	529 197	410 703
		En cours de production de biens	2 686 826		2 686 826	
		En cours de production de services				
		Produits intermédiaires et finis	535 831	13 770	522 061	2 106 037
		Marchandises				211 384
		TOTAL	3 804 093	66 008	3 738 084	2 728 125
		Avances et acomptes versés sur commandes				13 111
	Créances	Clients et comptes rattachés	797 055	69 594	727 460	139 020
		Autres créances	996 929		996 929	1 009 953
		Capital souscrit et appelé, non versé				
	TOTAL	1 793 985	69 594	1 724 390	1 148 974	
Divers	Valeurs mobilières de placement (dont actions propres :)					
	Instruments de trésorerie					
	Disponibilités	606 463		606 463	534 690	
	TOTAL	606 463		606 463	534 690	
Charges constatées d'avance		110 629		110 629	157 250	
Total de l'actif circulant		6 315 171	135 603	6 179 567	4 582 152	
Frais d'émission d'emprunts à étaler						
Primes de remboursement des emprunts						
Écarts de conversion actif						
TOTAL DE L'ACTIF		12 374 401	4 048 519	8 325 881	6 776 103	
Renvois : (1) Dont droit au bail						
(2) Dont part à moins d'un an (brut) des immobilisations financières						
(3) Dont créances à plus d'un an (brut)				101 200	105 034	
Clause de réserve de propriété	Immobilisations					
	Stocks					
	Créances clients					

Visa pour identification

 SCOGEX
 Commissaire aux Comptes

CONORM

Passif		Au 31/08/2019	Exercice précédent	
Capitaux propres	Capital (dont versé : 240 000)	240 000	240 000	
	Primes d'émission, de fusion, d'apport			
	Ecarts de réévaluation			
	Ecarts d'équivalence			
	Réserves			
	Réserve légale	24 000	24 000	
	Réserves statutaires			
	Réserves réglementées			
	Autres réserves	2 455 241	2 067 930	
	Report à nouveau			
Résultats antérieurs en instance d'affectation				
Résultat de la période (bénéfice ou perte)	341 936	387 310		
Situation nette avant répartition	3 061 178	2 719 241		
Subvention d'investissement				
Provisions réglementées				
Total		3 061 178	2 719 241	
Aut. fonds propres	Titres participatifs			
	Avances conditionnées			
Total				
Provisions	Provisions pour risques	49 291	109 478	
	Provisions pour charges			
Total		49 291	109 478	
Dettes	Emprunts et dettes assimilées			
	Emprunts obligataires convertibles			
	Autres emprunts obligataires			
	Emprunts et dettes auprès des établissements de crédit (2)	737 052	727 782	
	Emprunts et dettes financières divers (3)	616 508	402 009	
	Total		1 353 560	1 129 791
	Avances et acomptes reçus sur commandes (1)			
	Dettes fournisseurs et comptes rattachés	2 883 465	2 053 220	
	Dettes fiscales et sociales	786 091	744 494	
	Dettes sur immobilisations et comptes rattachés	18 650	12 350	
Autres dettes	173 645	7 528		
Instruments de trésorerie				
Total		3 861 852	2 817 592	
Produits constatés d'avance				
Total des dettes et des produits constatés d'avance		5 215 412	3 947 384	
Écarts de conversion passif				
TOTAL DU PASSIF		8 325 881	6 776 103	
Crédit-bail immobilier				
Crédit-bail mobilier	1 871 929	2 186 750		
Effets portés à l'escompte et non échus				
Dettes et produits constatés d'avance, sauf (1), à plus d'un an	373 670	748 346		
à moins d'un an	4 841 741	3 199 038		
Renvois : (2) dont concours bancaires courants et soldes créditeurs de banques				
(3) dont emprunts participatifs	113 767			

Visa pour identification

SCOGEX
Commissaire aux Comptes

CONORM

Périodes 01/09/2017 31/08/2018 Durées 12 mois
01/09/2018 31/08/2019 12 mois

		France	Exportation	Total	Exercice précédent
Produits d'exploitation (1)	Ventes de marchandises				
	Production vendue : - Biens	8 360 518		8 360 518	5 510 310
	- Services	5 142 572	148 811	5 291 384	6 318 139
	Chiffre d'affaires net	13 503 090	148 811	13 651 902	11 828 449
	Production stockée			905 235	666 376
	production immobilisée				
	Produits nets partiels sur opérations à long terme				
	Subventions d'exploitation			11 121	26 264
	Reprises sur amortissements et provisions, transferts de charges			163 058	81 846
	Autres produits			361	15
Total				14 731 679	12 602 953
Charges d'exploitation (2)	Marchandises Achats				
	Variation de stocks				
	Matières premières et autres approvisionnements Achats			2 383 196	1 935 063
	Variation de stocks			-113 941	-97 276
	Autres achats et charges externes (3)			6 060 943	5 081 378
	Impôts, taxes et versements assimilés			276 523	258 511
	Salaires et traitements			3 731 549	3 352 290
	Charges sociales			1 492 288	1 360 489
	Dotations amortissements			384 560	350 691
	d'exploitation sur immobilisations				
provisions					
• sur actif circulant			82 230	9 820	
• pour risques et charges					
Autres charges			790	568	
Total				14 298 141	12 251 537
Résultat d'exploitation A				433 537	351 416
Opér. commun	Bénéfice attribué ou perte transférée				
	Perte supportée ou bénéfice transféré				
Produits financiers	Produits financiers de participations (4)				
	Produits financiers d'autres valeurs mobilières de placement et créances d'actif immobilisé (4)				
	Autres intérêts et produits assimilés (4)			577	809
	Reprises sur provisions, transferts de charges				
	Différences positives de change				476
	Produits nets sur cessions de valeurs mobilières de placement				
Total				577	1 285
Charges financières	Dotations financières aux amortissements et provisions				
	Intérêts et charges assimilées (5)			78 153	32 076
	Différences négatives de change				130
	Charges nettes sur cessions de valeurs mobilières de placement				
Total				78 153	32 206
Résultat financier D				-77 576	-30 921
RÉSULTAT COURANT AVANT IMPÔT (± A ± B - C ± D) E				355 961	320 495

Visa pour identification

SCOGEX
Commissaire aux Comptes

CONORM

Périodes 01/09/2017 31/08/2018 Durées 12 mois
01/09/2018 31/08/2019 12 mois

		Total	Exercice précédent
Produits exceptionnels	Produits exceptionnels sur opérations de gestion	5 385	79 004
	Produits exceptionnels sur opérations en capital		10 260
	Reprises sur provisions et transferts de charge	91 187	19 573
	Total	96 572	108 837
Charges exceptionnelles	Charges exceptionnelles sur opérations de gestion	79 598	11 094
	Charges exceptionnelles sur opérations en capital		31 631
	Dotations exceptionnelles aux amortissements et provisions	31 000	
	Total	110 598	42 726
Résultat exceptionnel		F	
		-14 025	66 111
Participation des salariés aux résultats		G	
Impôt sur les bénéfices		H	-704
BÉNÉFICE OU PERTE (± E ± F - G - H)		341 936	387 310
Renvois			
(1) Dont	produits d'exploitation afférents à des exercices antérieurs incidence après impôt des corrections d'erreurs		
(2) Dont	charges d'exploitation afférentes à des exercices antérieurs incidence après impôt des corrections d'erreurs		
(3) Y compris	- redevances de crédit-bail mobilier - redevances de crédit-bail immobilier	889 801	982 161
(4) Dont	produits concernant les entités liées		
(5) Dont	intérêts concernant les entités liées	4 702	3 380

Visa pour identification

SCOGEX
Commissaire aux Comptes

SAS CONORM

**Annexe de base aux
comptes de l'exercice
clos-le 31/08/2019**

Visa pour Identification

*SCOGEX
Commissaire aux Comptes*




Table des matières

1. Faits caractéristiques de l'exercice	3
1.1. Evénements principaux.....	3
1.2. Principes, règles et méthodes comptables.....	3
1.2.1. Changement de méthodes comptables.....	3
2. Informations relatives au bilan.....	4
2.1. Actif.....	4
2.1.1. Tableaux des immobilisations et des amortissements.....	4
2.1.2. Immobilisations incorporelles.....	4
2.1.2.1. Fonds commercial.....	4
2.1.2.1. Modes d'amortissement.....	4
2.1.3. Immobilisations corporelles.....	4
2.1.3.1. Principaux mouvements de l'exercice.....	4
2.1.3.2. Modes d'amortissement.....	5
2.1.4. Précisions sur certains éléments de l'actif immobilisé.....	5
2.1.4.1. Fonds commercial.....	5
2.1.5. Immobilisations financières.....	5
2.1.6. Stocks.....	6
2.1.6.1. Etat des stocks.....	6
2.1.6.2. Dépréciation des stocks :.....	6
2.1.6.3. Stocks de produits achetés.....	6
2.1.6.4. Stocks de produits fabriqués.....	6
2.1.6.5. Stocks de produits fabriqués.....	6
2.1.7. Produits à recevoir.....	7
2.1.8. Eléments relevant de plusieurs postes du bilan.....	7
2.1.8.1. Avec des entreprises liées.....	7
2.1.9. Créances.....	8
2.1.10. Charges constatées d'avance.....	8
2.2. Passif.....	9
2.2.1. Capitaux propres.....	9
2.2.1.1. Tableau de variation des capitaux propres.....	9
2.2.1.2. Capital.....	9
2.2.2. Provisions pour risques et charges.....	9
2.2.3. Dettes financières et autres dettes.....	10
2.2.4. Charges à payer.....	11
3. Informations relatives au compte de résultat.....	11
3.1. Ventilation du chiffre d'affaires.....	11

Visa pour identification


SCOGEX
 Commissaire aux Comptes



3.2.	Résultat Financier	11
3.3.	Résultat exceptionnel	12
4.	Crédit d'impôt compétitivité emploi (CICE).....	12
5.	Impôt sur les bénéfices	12
5.1.	Ventilation	12
6.	Autres informations	13
6.1.	Provisions pour indemnités de départ en retraite.....	13
6.2.	Engagements pris en matière de crédit-bail.....	14
6.3.	Effectif moyen	15
6.4.	Engagements hors bilan	15
6.5.	Tableau 2054.....	16
6.6.	Tableau 2055.....	17
6.7.	Tableau 2056.....	18

Visa pour identification

SCOGEX
Commissaire aux Comptes



1. Faits caractéristiques de l'exercice

1.1. Evénements principaux

Aucun événement ni élément significatif ne sont survenus au cours de l'exercice.

1.2. Principes, règles et méthodes comptables

Les comptes annuels ont été arrêtés conformément aux dispositions du code de commerce et du règlement 2014-03 de l'ANC.

Les conventions générales comptables ont été appliquées dans le respect du principe de prudence, conformément aux hypothèses de base : continuité de l'exploitation, permanence des méthodes comptables d'un exercice à l'autre, indépendance des exercices, conformément aux règles générales d'établissement et de présentation des comptes annuels.

Permanence des méthodes

La Société CONORM est comprise dans le périmètre d'intégration du Groupe JOGAM.

La prise en charge par la société mère, de l'impôt sur les sociétés au taux normal et aux taux réduits dus sur le résultat et la plus-value d'ensemble, font naître à son profit une créance sur la filiale, égale à l'impôt qui serait dû par cette dernière si elle n'était pas membre du Groupe.

L'impôt dû sans intégration fiscale aurait été nul. Avec intégration fiscale, la prise en charge de l'impôt par la société mère fait naître une créance au profit de cette dernière de 0 €.


1.2.1. Changement de méthodes comptables

Le règlement ANC n° 2015-05 (relatif aux instruments financiers à terme et aux opérations de couverture) prévoit que les écarts de change sur créances et dettes commerciales ne sont plus classés en résultat financier, mais obligatoirement en résultat d'exploitation.

Au titre de l'exercice, les pertes de change sur créances et dettes commerciales se sont élevées à 783 € et les gains à 0 €.

Visa pour identification

SCOGEX
Commissaire aux Comptes



2. Informations relatives au bilan

2.1. Actif

2.1.1. Tableaux des immobilisations et des amortissements

Voir tableaux 2054 et 2055

2.1.2. Immobilisations incorporelles

Les immobilisations incorporelles sont évaluées à leur coût d'acquisition, après déduction des rabais, remises et escomptes de règlement ou à leur coût de production.

Une dépréciation est comptabilisée quand la valeur actuelle d'un actif est inférieure à la valeur nette comptable.

2.1.2.1. Fonds commercial

Le fonds de commerce s'élève à 289 653 €.

2.1.2.1. Modes d'amortissement

Types d'immobilisations	Mode	Durée
Logiciels et progiciels	Linéaire	1 à 5 ans

2.1.3. Immobilisations corporelles

Les immobilisations corporelles sont évaluées à leur coût d'acquisition, après déduction des rabais, remises et escomptes de règlement ou à leur coût de production.

Une dépréciation est comptabilisée quand la valeur actuelle d'un actif est inférieure à la valeur nette comptable.

Les frais d'acquisition sont compris dans le coût d'entrée des immobilisations.


2.1.3.1. Principaux mouvements de l'exercice

	Augmentations		Diminutions	
	Réévaluation	Acquisition Apports Virements	Virements poste à poste	Cessions rebuts
Installations techniques, matériel et outillage industriels	-	244 777	-	-
Installations générales, agencements, aménagements divers	-	71 280	24 598	-
Matériel de bureau et informatique, mobilier	-	28 405	-	-
Immobilisations corporelles en cours	-	65 778	8 552	-

Visa pour identification

Annexe page 4

SCOGEX
Commissaire aux Comptes



2.1.3.2. Modes d'amortissement

Types d'immobilisations	Mode	Durée
Constructions - Agencements	Linéaire	1 à 10 ans
Matériel et outillage	Linéaire	1 à 10 ans
Installations générales	Linéaire	2 à 10 ans
Matériel de transport	Linéaire	1 an
Matériel de bureau	Dégressif / Linéaire	3 à 10 ans
Mobilier de bureau	Linéaire	1 à 10 ans

2.1.4. Précisions sur certains éléments de l'actif immobilisé

2.1.4.1. Fonds commercial

Sont comptabilisés dans le poste fonds commercial les éléments incorporels du fonds de commerce acquis qui ne font pas l'objet d'une évaluation et d'une comptabilisation séparées au bilan et qui concourent au maintien et au développement du potentiel d'activité de l'entité.

En l'absence de limite prévisible à la durée des avantages économiques attendus par notre entité, la durée d'utilisation de notre fonds commercial est non limitée et le fonds commercial ne fait pas l'objet d'amortissement.

En l'absence d'amortissement un test de dépréciation annuel est réalisé. Le cas échéant, il fait l'objet d'une dépréciation.

Ce test de dépréciation est basé sur la comparaison de la valeur nette comptable du fonds de commerce avec la valeur la plus élevée de la valeur vénale et de la valeur d'usage.

A la clôture de l'exercice, ces valeurs sont supérieures à la valeur nette comptable du fonds de commerce. Aucune dépréciation n'est à comptabiliser.

2.1.5. Immobilisations financières

	Augmentations		Diminutions	
	Réévaluation	Acquisition apports Virements	Virement poste à poste	Cessions Rebuts
Prêts et autres immobilisations financières	-	2 223	-	249 307

Visa pour identification

SCOGEX
Commissaire aux Comptes

2.1.6. Stocks

2.1.6.1. Etat des stocks

Catégorie de stocks	Valeur brute	Dépréciation	Valeur nette
Stock matières premières et approv.	581 435	52 238	529 197
Stock en-cours production de biens	2 686 826	/	2 686 826
Stock produits finis	535 831	13 770	522 061
Total	3 804 092	66 008	3 738 084

2.1.6.2. Dépréciation des stocks :

Le stock « quincaillerie » fait l'objet d'une dépréciation suivant le taux de rotation des pièces utilisées. Au 31 août 2019, la provision pour dépréciation s'élève à 52 238 €.

Le stock « produits finis » a fait l'objet d'une dépréciation relative à des produits fabriqués pour un client avec lequel la société n'aura plus de relations commerciales. Au 31 août 2019, la provision pour dépréciation s'élève à 13 770 €.

2.1.6.3. Stocks de produits achetés

Evaluation des stocks consommés :

Les stocks de matières premières, de quincaillerie, d'emballages et d'outillage sont évalués selon la méthode du premier prix d'achat connu.

2.1.6.4. Stocks de produits fabriqués

Evaluation des stocks fabriqués :

Les travaux en cours sont évalués selon la méthode suivante :

- Détermination du coût de revient des travaux à partir du prix de vente par application d'un coefficient, en distinguant les en-cours utilisant la matière achetée par la Société ou non ;
- Le coefficient d'abattement pratiqué sur le prix de vente est de 18% ;
- Le montant de l'en-cours est obtenu par l'application, à ce coût de revient, du pourcentage d'avancement des travaux.

2.1.6.5. Stocks de produits fabriqués

A la clôture de cet exercice, les produits finis ont été évalués en tenant compte d'un abattement de 18% sur le prix de vente.

Visa pour identification

SCOGEX
Commissaire aux Comptes

2.1.7. Produits à recevoir

Libellés	Montant
INTERÊTS COURUS	
Immobilisations financières	-
Clients	-
Associés	-
Valeurs mobilières de placements	-
AUTRES PRODUITS	
Factures à établir	34 302
RRR à obtenir, avoirs à recevoir	20 958
Personnel	-
Organismes sociaux	6 061
Etat	-
Divers	-
TOTAL	61 321

2.1.8. Eléments relevant de plusieurs postes du bilan

2.1.8.1. Avec des entreprises liées

- Autres immobilisations financières : 96 093 €
- Clients et comptes rattachés : 524 124 €
- Autres créances : 143 374 €
- Emprunts et dettes financières divers : 616 508 €
- Dettes fournisseurs et comptes rattachés : 567 528 €
- Autres dettes : - €

Visa pour identification

SCOGEX
Commissaire aux Comptes

2.1.9. Créances

Les créances sont valorisées à leur valeur nominale. Une dépréciation est pratiquée lorsque la valeur d'inventaire est inférieure à la valeur comptable.

	ÉTAT DES CRÉANCES		Montant brut	A 1 an au plus	A plus d'un an	
DE L'ACTIF IMMOBILISÉ	Créances rattachées à des participations		-	-	-	
	Prêts		-	-	-	
	Autres immobilisations financières		99 218	-	99 218	
DE L'ACTIF CIRCULANT	Clients douteux ou litigieux		101 200	-	101 200	
	Autres créances clients		695 855	695 855	-	
	Créance représentative des titres prêtés ou remis en garantie		-	-	-	
	Personnel et comptes rattachés		4 000	4 000	-	
	Sécurité sociale et autres organismes sociaux		6 061	6 061	-	
	État et autres collectivités publiques	Impôt sur les bénéfices		-	-	-
		Taxe sur la valeur ajoutée		191 741	191 741	-
		Autres impôts, taxes et versement assimilés		-	-	-
		Divers		-	-	-
	Groupes et associés		141 150	141 150	-	
	Débiteur divers		653 978	653 978	-	
Charges constatées d'avance		110 629	110 629	-		
TOTAL			2 003 833	1 803 415	200 418	

2.1.10. Charges constatées d'avance

Toutes les charges constatées d'avance se rapportent à des charges d'exploitation pour un montant total de 110 629 €.

Visa pour identification

SCOGEX
Commissaire aux Comptes

2.2. Passif

2.2.1. Capitaux propres

2.2.1.1. Tableau de variation des capitaux propres

Libellés	N-1	+	-	N
Capital	240 000	-	-	240 000
Primes, réserves et écarts	2 091 931	387 311	-	2 479 242
Report à nouveau	-	-	-	-
Résultat	387 311	341 937	387 311	341 937
Subventions d'investissement	-	-	-	-
Provisions réglementées	-	-	-	-
Autres	-	-	-	-
TOTAL	2 719 242	729 248	387 311	3 061 178

2.2.1.2. Capital

Le capital est composé de 15 000 actions de 16 euros de valeur nominale.

Il n'y a pas eu de changement au cours de l'exercice.

2.2.2. Provisions pour risques et charges

Nature des provisions	Début exercice 1	Dotations exercice 2	Reprises exercice 3	Fin exercice 4
Autres Provisions pour risques et charges	109 478	31 000	91 187	49 291
TOTAL	109 478	31 000	91 187	49 291

Visa pour identification

SCOGEX
Commissaire aux Comptes

2.2.3. Dettes financières et autres dettes

	Montant brut	A 1 an au plus	A + d'1 an et 5 ans au +	A + de 5 ans
Emprunts obligataires convertibles	-	-	-	-
Autres emprunts obligataires	-	-	-	-
Emprunts et dettes établissement de crédit				
- A 1 an max à l'origine	113 768	113 768	-	-
- A + d'1 à l'origine	623 285	249 614	373 671	-
Emprunts et dettes financières Divers	-	-	-	-
Fournisseur et comptes rattachés	2 883 465	2 883 465	-	-
Personnel et comptes rattachés	292 667	292 667	-	-
Sécurité sociales et autres organismes	393 401	393 401	-	-
Impôts sur les bénéfices	-	-	-	-
TVA	8 611	8 611	-	-
Obligations cautionnées	-	-	-	-
Autres impôts et taxes	91 412	91 412	-	-
Dettes sur immobilisation Et comptes rattachés	18 650	18 650	-	-
Groupe et associés	616 508	616 508	-	-
Autres dettes	173 646	173 646	-	-
Dettes titres empruntés ou rem. Garant	-	-	-	-
Produits constatés d'avance	-	-	-	-
TOTAL	5 215 413	4 841 742	373 671	-

Visa pour identification

SCOGEX
Commissaire aux Comptes

2.2.4. Charges à payer

Libellés	Montant
CONGES A PAYER	
Congés provisionnés	238 682
Charges sociales provisionnées	93 197
Charges fiscales provisionnées	-
INTERETS COURUS	
Emprunts et dettes assimilées	270
Fournisseurs	-
Associés	4 702
Banques	1 645
Concours bancaires courants	-
AUTRES CHARGES	
Factures à recevoir	162 855
RRR à accorder, avoirs à établir	2 716
Participation des salariés	-
Personnel	47 560
Organismes sociaux	89 304
Autres charges fiscales	79 688
Divers	-
TOTAL	720 618

3. Informations relatives au compte de résultat

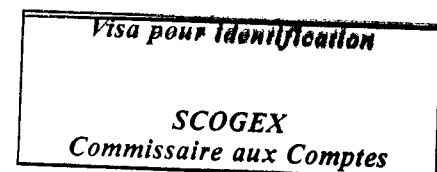
3.1. Ventilation du chiffre d'affaires

	France	Export et communautaire	Total
Ventes marchandises	-	-	-
Production vendues :			
- Biens	8 360 519	-	8 360 519
- Services	5 142 572	148 812	5 291 384
Chiffre d'affaires net	13 503 091	148 812	13 651 903

3.2. Résultat Financier

Charges financières :

- Intérêts d'emprunts : 5 648€
- Intérêts de compte courant : 4 702 €
- Intérêts bancaires : 40 657 €
- Commissions financement factor : 27 147 €



Produits financiers :

- Produits financiers divers : 578 €

3.3. Résultat exceptionnel

Charges exceptionnelles :

- Charges exceptionnelles sur opérations de gestion : 79 598 €
- Dotations exceptionnelles aux provisions : 31 000 €

Produits exceptionnels :

- Produits exceptionnels sur opérations de gestion : 5 386 €
- Reprises exceptionnelles aux provisions : 91 187 €

4. Crédit d'impôt compétitivité emploi (CICE)

Le CICE (Crédit d'impôt compétitivité emploi) comptabilisé dans les comptes de notre entité à la clôture de l'exercice s'élève à 46 220 €.

Au compte de résultat, notre entité a retenu la comptabilisation du CICE en diminution des charges de personnel (charges sociales).

Au bilan, il a été imputé en moins du compte courant Groupe Intégration Fiscale pour 139 688 € (pour la part du CICE utilisé pour réduire le solde d'IS à payer).

Ce « produit » correspond au crédit d'impôt qui va être demandé à l'occasion de la déclaration du solde de l'impôt société.

Il traduit le droit au CICE acquis par notre entité relatif aux rémunérations éligibles comptabilisées dans l'exercice.

Le CICE a permis notamment de participer partiellement au financement en matière d'investissement.

5. Impôt sur les bénéfices

5.1. Ventilation

	Résultat courant	Résultat exceptionnel
Résultat avant impôts	355 962	-14 025
Impôts : Au taux de : -	-	-
Résultat après impôts	355 962	14 025

Visa pour identification

SCOGEX
Commissaire aux Comptes

6. Autres informations

6.1. Provisions pour indemnités de départ en retraite

Engagements retraite	Provisionné	Non provisionné	Total
Indemnités de départ en retraite	-	214 056	214 056

La provision pour indemnité de départ en retraite a été évaluée selon la norme ISA 19 qui évalue la valeur actuelle probable du passif social année par année en considérant que chaque année de service donne droit à une unité de prestation supplémentaire sur la base du salaire de fin de carrière et des droits acquis au terme.

Les paramètres utilisés pour l'évaluation sont les suivants :

- Taux de revalorisation des salaires : 1.50 % ;
- Age de départ à la retraite : 62 ans ;
- Taux de charges sociales : 45 % ;
- Le pourcentage de survie résulte de la table de mortalité réglementaire TF00-02 ;
- Taux de rotation : 5% pour la catégorie Cadre et la catégorie Non Cadre ;
- Taux d'actualisation : 1.50%.

La société CONORM a externalisé la gestion de l'indemnité de départ en retraite. Les fonds disponibles au 31/08/2019 s'élèvent à 29 874 €.

Visa pour identification

SCOGEX
Commissaire aux Comptes

6.2. Engagements pris en matière de crédit-bail

	Terrains	Constructions	Installations matériels outillages	Autres	Total
Valeur d'origine			4 596 509	29 886	4 626 395
Amortissements :					
- Cumuls exercices antérieurs			1 896 336	15 939	1 912 275
- Dotations de l'exercice			807 579	5 977	813 556
TOTAL			2 703 915	21 916	2 725 831
Redevances payées :					
- Cumuls exercices antérieurs			1 960 251	18 048	1 978 299
- Exercices			831 946	6 768	838 714
TOTAL			2 792 197	24 816	2 817 013
Redevances restant à payer :					
- A 1 an au plus			854 478	6 768	861 246
- A plus d'1 an et 5 ans au plus			1 083 320	2 256	1 085 576
- A plus de 5 ans			-	-	-
TOTAL			1 937 798	9 024	1 946 822
Valeur résiduelle :					
- A 1 an au plus			8 398	-	8 398
- A plus d'1 an et 5 ans au plus			37 567	299	37 866
- A plus de 5 ans			-	-	-
TOTAL			45 965	299	46 264
Montant pris en charge dans l'exercice			822 301	6 768	829 069

Visa pour identification

SCOGEX
Commissaire aux Comptes

6.3. Effectif moyen

	N	N-1
Cadres et ingénieurs	15	12
Agents de maîtrise	14	13
Employés	13	12
Ouvriers	53	53
Total	95	90

6.4. Engagements hors bilan

	N	N-1
Effets escomptés non échus	-	-
Cautions données	-	-
Cautions reçues	146 669	237 763
Nantissements		
- Matériel	-	10 594
- Fonds de commerce	43 967	148 906
Garanties reçues		
- Engagement de poursuite de location sur contrats de crédits baux	255 573	322 657

Visa pour identification

SCOGEX
Commissaire aux Comptes

6.5. Tableau 2054



⑤

IMMOBILISATIONS

DGFIP N° 2054

Designation de l'entreprise		SAS_CONORM		31082019		Néant <input type="checkbox"/>		
CADRE A		IMMOBILISATIONS		Valeur brute des immobilisations au début de l'exercice		Amortissements		
				Totaux des immobilisations au début de l'exercice		Totaux des amortissements au début de l'exercice		
INCORP.	Frais d'établissement et de développement	TOTAL I		CZ		DS		
	Autres postes d'immobilisations incorporelles	TOTAL II		KD	843155	KI	24775	
CORPORELLES	Terrains			KG		KII		
	Constructions	Sur sol propre		JI		KK		
		Sur sol d'autrui		MI		KN	397706	
	Installations, agencements et aménagements divers			MP	288935	KQ	73370	
	Installations techniques, matériel et outillage industriels			MS	1812974	KR	244777	
	Installations, agencements et aménagements divers			MT	2092865	KS	71279	
	Autres immobilisations corporelles	Matériel de transport			KV	455	KZ	
		Matériel de bureau et mobilier informatique			KW	329067	LA	28404
	Emballages récupérables et divers			KB		LB		
	Immobilisations corporelles en cours			LC	8552	LD	65777	
	Avances et acomptes			LE		LF		
	TOTAL III				LN	4532848	LO	881317
FINANCIERES	Participations évaluées par mise en équivalence			SA		SI		
	Autres participations			SB		SJ		
	Autres titres immobilisés			SC		SK		
	Prêts et autres immobilisations financières			SD	346302	SL	2223	
	TOTAL IV				SE	346302	SM	2223
TOTAL GÉNÉRAL (I + II + III + IV)				SG	5722306	SN	908315	
CADRE B		IMMOBILISATIONS		Diminutions		Valeur brute des immobilisations à la fin de l'exercice		
				par voie de poste		Totaux des immobilisations à la fin de l'exercice		
				Totaux des diminutions		Totaux des immobilisations à la fin de l'exercice		
INCORP.	Frais d'établissement et de développement	TOTAL I		CO		DO		
	Autres postes d'immobilisations incorporelles	TOTAL II		EO		EW	867930	
CORPORELLES	Terrains			EX		FX		
	Constructions	Sur sol propre		FQ		MY		
		Sur sol d'autrui		IR		MD	397706	
	Installations, agencements et aménagements divers			IS	288935	MG	73370	
	Installations techniques, matériel et outillage industriels			IT		MI	2057751	
	Autres immobilisations corporelles	Installations, agencements et aménagements divers			IU	24597	MM	2139547
		Matériel de transport			IV		MP	455
	Matériel de bureau et mobilier informatique			IW		MS	357472	
	Emballages récupérables et divers			IX		MT		
	Immobilisations corporelles en cours			MY	8552	NA	65777	
	Avances et acomptes			NC		NI		
	TOTAL III				OV	322084	NI	5092081
FINANCIERES	Participations évaluées par mise en équivalence			OJ		OF		
	Autres participations			OK		OG		
	Autres titres immobilisés			OL		OH		
	Prêts et autres immobilisations financières			OM	249307	OI	99218	
	TOTAL IV				ON	249307	OJ	99218
TOTAL GÉNÉRAL (I + II + III + IV)				OO	322084	OK	6059229	

Des explications concernant cette rubrique sont données dans la note n° 33

Visa pour identification

SCOGEX
Commissaire aux Comptes

6.6. Tableau 2055



⑥

AMORTISSEMENTS

DGFIP N° 2055

Designation de l'entreprise		SAS CONORM				31082019		Nant <input type="checkbox"/>	
CADRE A									
SITUATIONS ET MOUVEMENTS DE L'EXERCICE DES AMORTISSEMENTS TECHNIQUES (OU VENANT EN DIMINUTION DE L'ACTIF) *									
IMMOBILISATIONS AMORTISSABLES		Montant des amortissements au début de l'exercice		Augmentations - dotations de l'exercice		Diminutions - amortissements affectés aux éléments sortis de l'actif et reprises		Montant des amortissements à la fin de l'exercice	
Frais d'établissement et de développement		TOTAL I	CY	EL	EM	EN			
Autres immobilisations incorporelles		TOTAL II	PE	PF	PG	PH	539624		
Terrains			PI	PJ	PK	PL			
Constructions	Sur sol propre		PM	PN	PO	PQ			
	Sur sol d'autrui		PR	PS	PT	PU			
Inst. générales, agencements et aménagements de constructions			PV	PW	PX	PY	291513		
Installations techniques, matériel et outillage industriels			PZ	QA	QB	QC	1663787		
Autres immobilisations	Inst. générales, agencements, aménagements divers		QD	QE	QF	QG	1093313		
	Matériel de transport		QH	QI	QJ	QK	455		
corporelles	Matériel de bureau et informatique, mobilier		QL	QM	QN	QO	324221		
	Emballages récupérables et divers		QP	QR	QS	QT			
TOTAL III			QU	QV	QW	QX	3373290		
TOTAL GENERAL (I + II + III)			QX	QY	QZ	RA	3912915		
CADRE B									
VENTILATION DES MOUVEMENTS AFFECTANT LA PROVISION POUR AMORTISSEMENTS DÉROGATOIRES									
Immobilisations amortissables	DOTATIONS						RÉPRISES		Mouvement net des amortissements à la fin de l'exercice
	Colonne 1 Différentiel de durée et autres	Colonne 2 Mode dégressif	Colonne 3 Amortissement fiscal exceptionnel	Colonne 4 Différentiel de durée et autres	Colonne 5 Mode dégressif	Colonne 6 Amortissement fiscal exceptionnel			
Immobilisations	M9	N1	N2	N3	N4	N5	M6		
TOTAL I									
Autres immobilisations	N7	N8	N6	N7	N8	N9	M7		
TOTAL II									
Terrains	Q2	Q5	Q4	Q5	Q6	Q7	M8		
Sur sol propre	Q9	R1	R2	R3	R4	R5	M9		
	R7	R8	R9	S1	S2	S3	M4		
Sur sol d'autrui	S5	S6	S7	S8	S9	T1	M2		
Inst. générales, agencements et aménagements	T3	T4	T5	T6	T7	T8	M3		
Inst. techniques, matériel et outillage	U1	U2	U3	U4	U5	U6	M5		
Matériel de transport	V8	V9	V1	V2	V3	V4	M1		
	V6	V7	V8	V9	W1	W2	M3		
Matériel de bureau et informatique, mobilier	W4	W5	W6	W7	W8	W9	M1		
	W1	W5	W6	W7	W8	W9	M1		
TOTAL III	X2	X3	X4	X5	X6	X7	M8		
Frais d'acquisition de titres de participations	NI			NI			M9		
TOTAL IV									
Total général (I + II + III + IV)	NP	NQ	NR	NS	NT	NU	NV		
Total général (avec reprises)	NW		NX		NY		NZ		
CADRE C									
MOUVEMENTS DE L'EXERCICE AFFECTANT LES CHARGES RÉPARTIES SUR PLUSIEURS EXERCICES*			Montant net au début de l'exercice	Augmentations	Dotations de l'exercice aux amortissements	Montant net à la fin de l'exercice			
Frais d'émission d'emprunt à terme					Z9	Z8			
Primes de remboursement des obligations					SP	SR			

Des explications concernant cette ventilation sont données dans l'annexe n° 2055.

Visa pour identification

 SCOGEX
Commissaire aux Comptes

6.7. Tableau 2056



7

PROVISIONS INSCRITES AU BILAN

DGFIP N° 2056

Designation de l'entreprise		31082019		Nant <input type="checkbox"/>	
Nature des provisions	Montant au début de l'exercice	AUGMENTATIONS Dotations de l'exercice	DIMINUTIONS Reprises de l'exercice	Montant à la fin de l'exercice	
Provisions réglementées	Provisions pour reconstitution des gaspements miniers et pétroliers *	3T	TA	TB	TC
	Provisions pour investissement (art. 23° bis A-II *)	3U	TD	TE	TF
	Provisions pour hausse des prix (I) *	3V	TE	TH	TI
	Amortissements dérogatoires	3X	TM	TN	TO
	Dotations exceptionnelles de 3U	D3	D4	D5	D6
	Provisions pour prêts d'installation (art. 80 paragraphes II et III C.G.)	II	IK	IL	IM
	Autres provisions réglementées (I)	3Y	TP	TQ	TR
	TOTAL I	3Z	TS	TT	TU
Provisions pour risques et charges	Provisions pour litiges	4A	4B	4C	4D
	Provisions pour garanties données aux clients	4E	4F	4G	4H
	Provisions pour pertes sur marchés à terme	4J	4K	4L	4M
	Provisions pour amendes et pénalités	4N	4P	4R	4S
	Provisions pour pertes de change	4T	4U	4V	4W
	Provisions pour pensions et obligations similaires	4X	4Y	4Z	5A
	Provisions pour impôts (I)	5B	5C	5D	5E
	Provisions pour renouveaulement des immobilisations *	5I	5H	5J	5K
	Provisions pour gros entretien et grandes révisions	EO	EP	EQ	ER
	Provisions pour charges sociales et fiscales sur congés à payer *	5R	5S	5T	5U
	Autres provisions pour risques et charges (I)	5V	5W	5X	5Y
	TOTAL II	5Z	TV	TW	TX
	Provisions pour dépréciation	Immobilisations : - incorporelles - corporelles - titres et valeurs en portefeuille - titres de participation - autres immobilisations financières *	6A	6B	6C
6E			6F	6G	6H
6J			6K	6L	6M
6N			6O	6P	6Q
6R			6S	6T	6U
Sur stocks et en cours		6V	6W	6X	6Y
Sur comptes clients		6Z	6AA	6AB	6AC
Autres provisions pour dépréciation (I)		6AD	6AE	6AF	6AG
TOTAL III		6AH	6AI	6AJ	6AK
TOTAL GÉNÉRAL (I + II + III)		6AL	6AM	6AN	6AO
Dotations et reprises	- dérogatoires	UE	UE	UE	
	- financières	UF	UF	UF	
	- exceptionnelles	UJ	UJ	UJ	
Titres mis en équivalence : montant de la dépréciation à la clôture de l'exercice calculé selon les règles prévues à l'article 39-1-5° du C.G.				UI	

Des explications concernant cette rubrique sont données dans le annexes n° 2052

Visa pour identification

SCOGEX
Commissaire aux Comptes

CONORM

Société par Actions Simplifiée au capital de 240.000 euros

Ayant son siège : ZI rue de l'Europe
28130 PIERRES

RCS CHARTRES 400.132.627

DECISION D'AFFECTATION DU RESULTAT
EN DATE DU 28 FEVRIER 2020
SUR LES COMPTES CLOS LE 31 AOUT 2019

TROISIEME DECISION

L'Actionnaire unique, par application de la Loi et des statuts, décide d'affecter le résultat de l'exercice, soit un bénéfice net comptable de 341.936,52 euros en totalité au compte "Autres réserves".

Il est rappelé en outre qu'au titre des trois derniers exercices, il a été distribué les dividendes suivants :

Exercices	Dividendes	Eligibles à l'abattement de 40 %
2017-2018	Néant	Néant
2016-2017	Néant	Néant
2015-2016	150.000 €	Néant

