



ÅRSREGNSKAPET FOR REGNSKAPSÅRET 2021 - GENERELL INFORMASJON

Enheten

Organisasjonsnummer:	934 335 724
Organisasjonsform:	Aksjeselskap
Foretaksnavn:	COMROD AS
Forretningsadresse:	Fiskåvegen 1 4120 TAU

Regnskapsår

Årsregnskapets periode:	01.01.2021 - 31.12.2021
-------------------------	-------------------------

Konsern

Morselskap i konsern:	Ja
Konsernregnskap lagt ved:	Nei

Regnskapsregler

Regler for små foretak benyttet:	Nei
Benyttet ved utarbeidelsen av årsregnskapet til selskapet:	Regnskapslovens alminnelige regler

Årsregnskapet fastsatt av kompetent organ

Bekreftet av representant for selskapet:	Kari Duestad
Dato for fastsettelse av årsregnskapet:	22.03.2022

Grunnlag for avgivelse

År 2021: Årsregnskapet er elektronisk innlevert
År 2020: Tall er hentet fra elektronisk innlevert årsregnskap fra 2021

Det er ikke krav til at årsregnskapet m.v. som sendes til Regnskapsregisteret er undertegnet. Kontrollen på at dette er utført ligger hos revisor/enhetens øverste organ. Sikkerheten ivaretas ved at innsender har rolle/rettighet for innsending av årsregnskapet via Altinn, og ved at det bekreftes at årsregnskapet er fastsatt av kompetent organ.

Brønnøysundregistrene, 30.12.2022



Resultatregnskap

Beløp i: NOK	Note	2021	2020
RESULTATREGNSKAP			
Inntekter			
Salgsinntekt	2, 17	415 217 543	554 712 236
Annen driftsinntekt		174 972	40 919
Sum inntekter		415 392 515	554 753 155
Kostnader			
Varekostnad		165 892 112	214 008 421
Lønnskostnad	3, 17	101 795 709	102 551 764
Avskrivning	5, 6	16 570 057	21 624 986
Nedskrivning av varige driftsmidler og immaterielle eiendeler	5, 6		20 000 000
Annen driftskostnad	3	53 973 795	50 815 615
Sum kostnader		338 231 673	409 000 786
Driftsresultat		77 160 842	145 752 369
Finansinntekter og finanskostnader			
Renteinntekt fra foretak i samme konsern		351 240	60 715
Annen finansinntekt	4	18 588 755	33 385 096
Sum finansinntekter		18 939 995	33 445 811
Annen finanskostnad	4	15 036 883	37 126 116
Sum finanskostnader		15 036 883	37 126 116
Netto finans		3 903 112	-3 680 305
Ordinært resultat før skattekostnad		81 063 954	142 072 064
Skattekostnad på ordinært resultat	15	16 952 198	30 635 210
Ordinært resultat etter skattekostnad		64 111 756	111 436 854
Årsresultat		64 111 756	111 436 854
Overføringer og disponeringer			
Ordinært utbytte	11	10 000 000	30 000 000
Konsernbidrag	11	10 164 235	5 961 596
Overføringer annen egenkapital	11	43 947 521	75 475 258



Resultatregnskap

Beløp i: NOK	Note	2021	2020
Sum overføringer og disponeringer		64 111 756	111 436 854



Balanse

Beløp i: NOK	Note	2021	2020
BALANSE - EIENDELER			
Anleggsmidler			
Immaterielle eiendeler			
Forskning og utvikling	5	23 724 645	13 017 001
Utsatt skattefordel	15	6 824 497	8 284 070
Sum immaterielle eiendeler		30 549 142	21 301 071
Varige driftsmidler			
Maskiner og anlegg	6, 18	65 364 935	63 404 189
Driftsløsøre, inventar, verktøy, kontormaskiner ol	6, 14	1 713 730	2 203 038
Sum varige driftsmidler		67 078 665	65 607 227
Finansielle anleggsmidler			
Investering i datterselskap	7	934 759	934 759
Andre fordringer	9, 13	13 000 000	
Sum finansielle anleggsmidler		13 934 759	934 759
Sum anleggsmidler		111 562 566	87 843 057
Omløpsmidler			
Varer			
Sum varer	8, 14	89 915 629	88 513 660
Fordringer			
Kundefordringer	9, 14	142 144 834	120 385 922
Andre fordringer	9	96 311 757	153 698 196
Sum fordringer		238 456 591	274 084 118
Bankinnskudd, kontanter og lignende			
Sum bankinnskudd, kontanter og lignende	10	5 174 714	3 851 571
Sum omløpsmidler		333 546 934	366 449 349
SUM EIENDELER		445 109 500	454 292 406



Balanse

Beløp i: NOK	Note	2021	2020
BALANSE - EGENKAPITAL OG GJELD			
Egenkapital			
Innskutt egenkapital			
Aksjekapital	11, 12	1 303 130	1 303 130
Annen innskutt egenkapital	11	66 088 917	66 088 917
Sum innskutt egenkapital		67 392 047	67 392 047
Opptjent egenkapital			
Annen egenkapital	11	242 363 468	198 415 948
Sum opptjent egenkapital		242 363 468	198 415 948
Sum egenkapital		309 755 515	265 807 995
Gjeld			
Langsiktig gjeld			
Andre avsetninger for forpliktelser	16	8 200 000	8 200 000
Sum avsetninger for forpliktelser		8 200 000	8 200 000
Annen langsiktig gjeld			
Gjeld til kredittinstitusjoner	13, 14, 18	35 985 093	41 157 133
Sum annen langsiktig gjeld		35 985 093	41 157 133
Sum langsiktig gjeld		44 185 093	49 357 133
Kortsiktig gjeld			
Gjeld til kredittinstitusjoner		7 685 863	7 471 592
Leverandørgjeld	9	24 466 520	18 823 302
Betalbar skatt	15, 17	8 465 363	31 044 328
Skyldige offentlige avgifter	10	9 113 456	7 759 399
Annen kortsiktig gjeld	4, 9	41 437 690	74 028 657
Sum kortsiktig gjeld		91 168 892	139 127 278
Sum gjeld		135 353 985	188 484 411
SUM EGENKAPITAL OG GJELD		445 109 500	454 292 406



Brønnøysundregistrene

ÅRSREGNSKAP FOR REGNSKAPSÅRET 2021 - GENERELL INFORMASJON

Journalnummer: 2022 715974

Enheten

Organisasjonsnummer: 934 335 724
Organisasjonsform: Aksjeselskap
Foretaksnavn: COMROD AS
Forretningsadresse: Fiskåvegen 1
4120 TAU

Regnskapsår

Årsregnskapets periode: 01.01.2021 - 31.12.2021

Konsern

Morselskap i konsern: Ja
Konsernregnskap lagt ved: Nei

Regnskapsregler

Regler for små foretak benyttet: Nei
Benyttet ved utarbeidelsen av
årsregnskapet til selskapet: Regnskapslovens alminnelige regler

Årsregnskapet fastsatt av kompetent organ

Bekreftet av representant for selskapet: Kari Duestad
Dato for fastsettelse av årsregnskapet: 22.03.2022

Grunnlag for avgivelse

År 2021: Årsregnskap er elektronisk innlevert.
År 2020: Tall er hentet fra elektronisk innlevert årsregnskap fra 2021.

Det er ikke krav til at årsregnskapet m.v. som sendes til Regnskapsregisteret er undertegnet. Kontrollen på at dette er utført ligger hos revisor/enhetens øverste organ. Sikkerheten ivaretas ved at innsender har rolle/rettighet for innsending av årsregnskapet via Altinn, og ved at det bekreftes at årsregnskapet er fastsatt av kompetent organ.

Brønnøysundregistrene, 26.07.2022



Organisasjonsnr: 934 335 724
COMROD AS

RESULTATREGNSKAP

Beløp i: NOK	Note	2021	2020
RESULTATREGNSKAP			
Inntekter			
Salgsinntekt		415 217 543	554 712 236
Annen driftsinntekt	2, 17	174 972	40 919
Sum inntekter		415 392 515	554 753 155
Kostnader			
Varekostnad		165 892 112	214 008 421
Lønnskostnad	3, 17	101 795 709	102 551 764
Avskrivning	5, 6	16 570 057	21 624 986
Nedskrivning av varige driftsmidler og immaterielle eiendeler	5, 6		20 000 000
Annen driftskostnad	3	53 973 795	50 815 615
Sum kostnader		338 231 673	409 000 786
Driftsresultat		77 160 842	145 752 369
Finansinntekter og finanskostnader			
Renteinntekt fra foretak i samme konsern		351 240	60 715
Annen finansinntekt	4	18 588 755	33 385 096
Sum finansinntekter		18 939 995	33 445 811
Annen finanskostnad	4	15 036 883	37 126 116
Sum finanskostnader		15 036 883	37 126 116
Netto finans		3 903 112	-3 680 305
Ordinært resultat før skattekostnad			
Skattekostnad på ordinært resultat	15	16 952 198	30 635 210
Ordinært resultat etter skattekostnad		64 111 756	111 436 854
Årsresultat		64 111 756	111 436 854
Overføringer og disponeringer			
Ordinært utbytte	11	10 000 000	30 000 000
Konsernbidrag	11	10 164 235	5 961 596
Overføringer annen egenkapital	11	43 947 521	75 475 258
Sum overføringer og disponeringer		64 111 756	111 436 854



Organisasjonsnr: 934 335 724
COMROD AS

BALANSE

Beløp i: NOK	Note	2021	2020
BALANSE - EIENDELER			
Anleggsmidler			
Immaterielle eiendeler			
Forskning og utvikling	5	23 724 645	13 017 001
Utsatt skattefordel	15	6 824 497	8 284 070
Sum immaterielle eiendeler		30 549 142	21 301 071
Varige driftsmidler			
Maskiner og anlegg	6, 18	65 364 935	63 404 189
Driftsløsøre, inventar, verktøy, kontormaskiner ol	6, 14	1 713 730	2 203 038
Sum varige driftsmidler		67 078 665	65 607 227
Finansielle anleggsmidler			
Investering i datterselskap	7	934 759	934 759
Andre fordringer	9, 13	13 000 000	
Sum finansielle anleggsmidler		13 934 759	934 759
Sum anleggsmidler		111 562 566	87 843 057
Omløpsmidler			
Varer			
Sum varer	8, 14	89 915 629	88 513 660
Fordringer			
Kundefordringer	9, 14	142 144 834	120 385 922
Andre fordringer	9	96 311 757	153 698 196
Sum fordringer		238 456 591	274 084 118
Bankinnskudd, kontanter og lignende			
Sum bankinnskudd, kontanter og lignende	10	5 174 714	3 851 571
Sum omløpsmidler		333 546 934	366 449 349
SUM EIENDELER		445 109 500	454 292 406
BALANSE - EGENKAPITAL OG GJELD			
Egenkapital			
Innskutt egenkapital			
Aksjekapital	11, 12	1 303 130	1 303 130
Annen innskutt egenkapital	11	66 088 917	66 088 917
Sum innskutt egenkapital		67 392 047	67 392 047



Opptjent egenkapital			
Annen egenkapital	11	242 363 468	198 415 948
Sum opptjent egenkapital		242 363 468	198 415 948
Sum egenkapital		309 755 515	265 807 995
Gjeld			
Langsiktig gjeld			
Andre avsetninger for forpliktelser	16	8 200 000	8 200 000
Sum avsetninger for forpliktelser		8 200 000	8 200 000
Annen langsiktig gjeld			
Gjeld til kredittinstitusjoner	13, 14, 1	35 985 093	41 157 133
Sum annen langsiktig gjeld		35 985 093	41 157 133
Sum langsiktig gjeld		44 185 093	49 357 133
Kortsiktig gjeld			
Gjeld til kredittinstitusjoner		7 685 863	7 471 592
Leverandørgjeld	9	24 466 520	18 823 302
Betalbar skatt	15, 17	8 465 363	31 044 328
Skyldige offentlige avgifter	10	9 113 456	7 759 399
Annen kortsiktig gjeld	4, 9	41 437 690	74 028 657
Sum kortsiktig gjeld		91 168 892	139 127 278
Sum gjeld		135 353 985	188 484 411
SUM EGENKAPITAL OG GJELD		445 109 500	454 292 406



Organisasjonsnr: 934 335 724
COMROD AS

NOTEOPPLYSNINGER - SELSKAP - alle poster oppgitt i hele tall

Note
12

Antall aksjer og aksjeeiere

<u>Aksjeklasse</u>	<u>Ant. aksjer</u>	<u>Pålydende</u>	<u>Bokført verdi</u>
A-aksjer	1500.00	868.75	1303130.00
<u>Aksjeeiere - fritekst</u>	<u>Antall</u>	<u>Eierandel</u>	<u>Aksjeklasse</u>
Comrod Communication AS	1500.00	100.00%	Ordinære aksjer
<u>Sum</u>	<u>Sum antall</u>	<u>Sum eierandel</u>	
	1500.00	100.00%	

Konsernregnskap utarbeides av Comrod Communication AS. Selskapet har forretningskontor i Strand kommune.

Note
3

Lønn og ytelser

<u>Lønn</u>	<u>Årets</u>	<u>Fjorårets</u>
	81309757.00	83429793.00
<u>Arbeidsgiveravgift</u>	<u>Årets</u>	<u>Fjorårets</u>
	11903989.00	11040063.00
<u>Andre ytelser</u>	<u>Årets</u>	<u>Fjorårets</u>
	8581963.00	8081908.00
<u>Sum lønnskostnader</u>	<u>Årets</u>	<u>Fjorårets</u>
	101795709.00	102551764.00

Kostnadsført styrehonorar er kr 90 000. Daglig leder er innleid av morselskapet Comrod Communication AS som også betaler lønn. Det vises til konsernregnskapet for ytterligere informasjon.

Note

Ytelser til revisjon

<u>Revisjon</u>	<u>Årets</u>	<u>Fjorårets</u>
	411600.00	392000.00



<u>Andre tjenester</u>	<u>Årets</u>	<u>Fjorårets</u>
	109738.00	289243.00
<u>Sum godtgjørelse til revisor</u>	<u>Årets</u>	<u>Fjorårets</u>
	521338.00	681243.00

Note

Antall årsverk i regnskapsåret

Virksomheten har hatt følgende antall årsverk:
0.00

Note

7

Konsern, tilknyttet selskap og datterselskap

Tilknyttet selskap/datterselskap

Virksomheten inngår i konsolideringen til morselskapets konsernregnsk.: Ja

<u>Navn</u>	<u>Forretningskontor</u>
Comrod AS	Fiskåvegen 1 4120 TAU 1130 Strand

Datterselskap er utelatt fra konsolideringen: Nei

Omløpsmidler Startdato Sluttdato Endring

Skattemessig fremf.undersk. Startdato Sluttdato Endring

Kortsiktig gjeld Startdato Sluttdato Endring



Comrod AS

Kontantstrømoppstilling

	2021	2020
Kontantstrømmer fra operasjonelle aktiviteter		
Resultat før skattekostnad	81 063 954	142 072 064
Ordinære avskrivninger	16 570 057	21 624 986
Nedskrivning	0	20 000 000
Betalt skatt	-35 204 755	-10 930 080
Endring i varelager	-1 401 970	-7 440 577
Endring i kundefordringer	-21 758 911	6 157 438
Endring i leverandørgjeld	5 643 218	-8 989 144
Netto endring av andre tidsavgrensingsposter	-21 166 264	-46 375 352
Netto kontantstrøm fra operasjonelle aktiviteter	<u>23 745 329</u>	<u>116 119 335</u>
Kontantstrømmer fra investeringsaktiviteter		
Utbetalinger ved kjøp av varige driftsmidler	-28 748 673	-29 057 191
Tilgang kontanter ved fusjon	0	401 860
Netto kontantstrøm fra investeringsaktiviteter	<u>-28 748 673</u>	<u>-28 655 331</u>
Kontantstrømmer fra finansieringsaktiviteter		
Netto endring i konsernkonto	49 141 600	-62 408 934
Utbetalinger av utbytte	-30 000 000	-18 000 000
Netto endring lån	-5 172 041	1 806 542
Utbetaling av konsernbidrag	-7 643 072	-8 480 507
Netto kontantstrøm fra finansieringsaktiviteter	<u>6 326 487</u>	<u>-87 082 899</u>
Netto endring i likvider i året	1 323 143	381 105
Kontanter og bankinnskudd per 01.01	<u>3 851 571</u>	<u>3 470 466</u>
Kontanter og bankinnskudd per. 31.12	<u>5 174 714</u>	<u>3 851 571</u>

Comrod AS inngår i en flervaluta konsernkontoordning der toppkonto ligger hos morselskapet Comrod Communication AS. Comrod AS har i 2021 en positiv saldo i konsernkontoordningen på til sammen kr 73 685 407, mot kr 122 827 031 i 2020. Konsernkontoen er i balansen klassifisert under andre kortsiktige fordringer eller annen kortsiktig gjeld alt etter fortegn på saldo på den enkelte konto.



Comrod AS

Noter til regnskapet for 2021

Note 1 - Regnskapsprinsipper

Årsregnskapet er satt opp i samsvar med regnskapslovens bestemmelser og god regnskapsskikk.

Datterselskap/tilknyttet selskap

Datterselskapet vurderes etter kostmetoden i selskapsregnskapet. Investeringen er vurdert til anskaffelseskost for aksjene med mindre nedskrivning har vært nødvendig. Det er foretatt nedskrivning til virkelig verdi når verdifall skyldes årsaker som ikke kan antas å være forbigående og det må anses nødvendig etter god regnskapsskikk. Nedskrivninger er reversert når grunnlaget for nedskrivning ikke lenger er til stede.

Utbytte og andre utdelinger er inntektsført samme år som det er avsatt i datterselskapet. Overstiger utbytte andel av tilbakeholdt resultat etter kjøpet, representerer den overskytende del tilbakebetaling av investert kapital, og utdelingene er fratrukket investeringens verdi i balansen.

Salgsinntekter

Inntektsføring ved salg av varer skjer på leveringstidspunktet. Tjenester inntektsføres i takt med utførelsen. Andelen av salgsinntekter som knytter seg til fremtidige serviceytelser balanseføres som uopptjent inntekt ved salget, og inntektsføres deretter i takt med levering av ytelsene.

Klassifisering og vurdering av balanseposter

Omløpsmidler og kortsiktig gjeld omfatter poster som forfaller til betaling innen ett år etter balansedagen, samt poster som knytter seg til varekretsløpet. Øvrige poster er klassifisert som anleggsmiddel/langsiktig gjeld.

Omløpsmidler vurderes til laveste av anskaffelseskost og virkelig verdi. Kortsiktig gjeld balanseføres til nominelt beløp på etableringstidspunktet.

Anleggsmidler vurderes til anskaffelseskost, men nedskrives til virkelig verdi ved verdifall som ikke forventes å være forbigående. Anleggsmidler med begrenset økonomisk levetid avskrives planmessig. Langsiktig gjeld balanseføres til nominelt beløp på etableringstidspunktet.

Fordringer

Kundefordringer og andre fordringer er oppført i balansen til pålydende etter fradrag for avsetning til forventet tap. Avsetning til tap gjøres på grunnlag av individuelle vurderinger av de enkelte fordringene. I tillegg gjøres det for øvrige kundefordringer en uspesifisert avsetning for å dekke antatt tap.

Varebeholdninger

Lager av innkjøpte varer er verdsatt til laveste av anskaffelseskost og virkelig verdi. Anskaffelseskost vurderes etter FIFO- prinsippet. Egentilvirkede ferdigvarer og varer under tilvirkning er vurdert til full tilvirkningskost. Det foretas nedskrivning for påregnelig ukurans.

Valuta

Pengeposter i utenlandsk valuta er vurdert til kursen ved regnskapsårets slutt.

Varige driftsmidler

Varige driftsmidler balanseføres og avskrives over driftsmidlets forventede økonomiske levetid. Direkte vedlikehold av driftsmidler kostnadsføres løpende under driftskostnader, mens påkostninger eller forbedringer tillegges driftsmidlets kostpris og avskrives i takt med driftsmidlet. Dersom gjenvinnbart beløp av driftsmiddelet er lavere enn balanseført verdi foretas nedskrivning til gjenvinnbart beløp. Gjenvinnbart beløp er det høyeste av netto salgsverdi og verdi i bruk. Verdi i bruk er nåverdien av de fremtidige



Comrod AS

Noter til regnskapet for 2021

kontantstrømmene som eiendelen vil generere.

Forskning og utvikling

Selskapet kostnadsfører egne utgifter til forskning og utvikling. Eksterne utgifter til forskning og utvikling balanseføres i den grad det kan identifiseres en fremtidig økonomisk fordel knyttet til utvikling av en identifiserbar immaterielle eiendeler. I motsatt fall kostnadsføres slike utgifter løpende. Balanseført forskning og utvikling avskrives lineært over økonomisk levetid.

Leasing / leieavtaler

Leieavtaler hvor selskapet overtar den vesentlige del av risiko og avkastning som er forbundet med eierskap av eiendelen, er finansielle leieavtaler. Ved leieperiodens begynnelse innregnes finansielle leieavtaler til et beløp tilsvarende det laveste av virkelig verdi og minsteleiens nåverdi, fratrukket akkumulerte av- og nedskrivninger. Ved beregning av leieavtalens nåverdi benyttes den implisitte rentekostnaden i leiekontrakten. Direkte utgifter knyttet til etablering av leiekontrakten inkluderes i eiendelens kostpris.

Leieavtaler hvor den vesentligste av risiko og avkastning som er forbundet med eierskap av eiendelen ikke overtas av selskapet, klassifiseres som operasjonelle leieavtaler. Leieinnbetaling klassifiseres som driftskostnad og resultatføres løpende over kontraktsperioden.

Skatter

Skattekostnad består av betalbar skatt og endring i utsatt skatt. Utsatt skatt/skattefordel er beregnet på alle forskjeller mellom regnskapsmessig og skattemessig verdi på eiendeler og gjeld. Utsatt skatt er beregnet med 22% på grunnlag av de midlertidige forskjeller som eksisterer mellom regnskapsmessige og skattemessige verdier, samt ligningsmessig underskudd til fremføring ved utgangen av regnskapsåret Netto utsatt skattefordel balanseføres i den grad det er sannsynlig at denne kan bli nyttiggjort. Betalbar skatt og utsatt skatt er regnskapsført direkte mot egenkapitalen i den grad skattepostene relaterer seg til egenkapitaltransaksjoner.

Kontantstrømoppstilling

Kontantstrømoppstillingen er utarbeidet etter den indirekte metode. Kontanter og kontantekvivalenter omfatter kontanter, bankinnskudd og andre kortsiktige, likvide plasseringer.

Bruk av estimater

Ledelsen har brukt estimater og forutsetninger som har påvirket resultatregnskapet og verdsettelsen av eiendeler og gjeld, samt usikre eiendeler og forpliktelser på balansedagen under utarbeidelsen av årsregnskapet i henhold til god regnskapsskikk.

Note 2 - Salgsinntekter (tusen kroner)

	2021	2020
<i>Geografisk fordeling (tNOK)</i>		
Europa	204 464	276 433
Amerika	179 596	247 908
Asia	15 014	17 568
Verden for øvrig	16 143	12 803
	<u>415 217</u>	<u>554 712</u>

Selskapet hovedvirksomhet er knyttet til leveranser innenfor forsvarsindustrien.



Comrod AS

Noter til regnskapet for 2021

Note 3 - Lønnskostnader, antall ansatte, lån til ansatte og godtgjørelse til revisor

Lønnskostnader	2021	2020
Lønninger	81 309 757	83 429 793
Arbeidsgiveravgift	11 903 989	11 040 063
Pensjonskostnader innskuddspensjon og AFP	5 207 292	5 102 749
Andre ytelser	3 374 671	2 979 159
Sum	<u>101 795 709</u>	<u>102 551 764</u>

Gjennomsnittlig antall årsverk 118 118

Ytelser til ledende personer

Kostnadsført styrehonorar er kr 90 000.

Daglig leder er innleid av morselskapet Comrod Communication AS som også betaler lønn. Det vises til konsernregnskapet for ytterligere informasjon.

Godtgjørelse til revisor er fordelt på følgende:

	2021
Revisjon	411 600
Revisjonsrelatert bistand	63 633
Annen bistand	46 105

Merverdiavgift er ikke inkludert i revisjonshonoraret.

Note 4 - Valutatap/gevinst

	2021	2020
Valutagevinst	18 439 258	16 627 473
Valutatap	3 951 589	34 408 214

Virkelig verdi på valutaterminkontrakter pr 31.12.21 er på kr 4 820 302 og pr 31.12.2020 kr 14 427 863. Endring i virkelig verdi utgjør et tap på kr 9 607 561 og er klassifisert som annen finanskostnad.

Note 5 - Immaterielle eiendeler

	FOU
Anskaffelseskost pr 01.01.21	59 904 136
Årets tilgang	13 346 133
Anskaffelseskost 31.12.21	<u>73 250 269</u>
Akk.avskrivninger 31.12.21	-49 525 624



Comrod AS

Noter til regnskapet for 2021

Balanseført verdi 31.12.21	23 724 645
Årets avskrivninger	2 638 488
Avskrivningsplan	8-10 år Lineær

Note 6 - Varige driftsmidler

	Maskiner og anlegg	Inventar og verktøy	Sum
Anskaffelseskost 01.01.21	169 467 175	14 644 730	184 111 905
Årets tilgang	15 222 091	180 449	15 402 540
Anskaffelseskost 31.12.21	184 689 266	14 825 179	199 514 445
Akk.avskrivning 31.12.21	-119 324 331	-13 111 449	-132 435 780
Balanseført pr. 31.12.21	65 364 935	1 713 730	67 078 665
Årets avskrivninger	13 261 811	669 758	13 931 569
Økonomisk levetid	3-7 år	5-7 år	
Avskrivningsplan	Lineær	Lineær	

Total verdi på balanseførte leasingeiendeler inkludert i oppstillingen ovenfor er spesifisert i note 18.

Note 7 - Datterselskap, tilknyttet selskap m v

Balanseført verdi aksjer i datterselskapet, Comrod Hungary utgjør pr. 31.12.21 kr 934 759.

Note 8 - Varer

	2021	2020
Råvarer og innkjøpt halvfabrikater	33 906 824	21 860 784
Varer under tilvirkning	15 773 792	19 970 904
Ferdige egentilvirkede varer	40 235 013	46 681 972
Sum	89 915 629	88 513 660



Comrod AS

Noter til regnskapet for 2021

Note 9 - Mellomværende med selskap i samme konsern

<i>Kundefordringer og andre fordringer</i>	2021	2020
Kundefordringer	65 342 643	62 316 494
Konsernkonto flervaluta	73 685 407	122 827 032
Merverdiavgift fellesregistrering	2 780 819	1 412 783
Andre kortsiktige fordringer	5 402 882	12 402 882
Andre langsiktige fordringer	13 000 000	0
Sum	<u>160 211 751</u>	<u>198 959 191</u>

<i>Leverandørgjeld og annen kortsiktig gjeld</i>	2021	2020
Leverandørgjeld	6 814 873	7 622 825
Avgitt konsernbidrag	13 031 071	7 643 072
Avsatt utbytte	10 000 000	30 000 000
Sum	<u>29 845 944</u>	<u>45 265 897</u>

Note 10 - Bankinnskudd

Av selskapets bokførte bankinnskudd pr 31.12. utgjør bundet bankinnskudd bestående av skattetrekkkonto kr 5 162 245.

Note 11 - Egenkapital

	Aksjekapital	Annen innskutt egenkapital	Annen egenkapital	Sum
Egenkapital 01.01.20	1 303 130	66 088 917	198 415 947	265 807 994
Avsatt konsernbidrag	0	0	-10 164 235	-10 164 235
Avsatt utbytte	0	0	-10 000 000	-10 000 000
Årets resultat	0	0	64 111 756	64 111 756
Egenkapital 31.12.21	<u>1 303 130</u>	<u>66 088 917</u>	<u>242 363 468</u>	<u>309 755 515</u>



Comrod AS

Noter til regnskapet for 2021

Note 12 - Aksjekapital og aksjonærinformasjon

Aksjekapitalen består av:

	Antall	Pålydende	Balanseført
A-aksjer	1 500	868,75	1 303 130

Oversikt over aksjonærene i selskapet pr. 31.12:

	Ordinære aksjer	Eierandel	Stemmeandel
Comrod Communication AS	1 500	100 %	100 %

Konsernregnskap utarbeides av Comrod Communication AS. Selskapet har forretningskontor i Strand kommune.

Note 13 - Gjeld med forfall senere enn fem år etter regnskapsårets slutt

Langsiktig gjeld med forfall senere enn fem år er gjeld til kredittinstitusjoner med kr 8 310 823, hvor kr 2 981 657 er relatert til lån og kr 5 329 166 er relatert til leasing.

Note 14 - Pant og garantier

<i>Pantsikret gjeld</i>	2021	2020
Selskapets pantsikrede gjeld pr. 31.12	22 024 029	48 628 725

	Pantesikret beløp	Bokført verdi pr. 31.12
Driftstilbehør		
Varelager	200 000 000	89 915 629
Kundefordringer	200 000 000	142 144 834
Driftstilbehør	200 000 000	1 713 370

Selskapet inngår i gruppens konsernkontoordning og er således solidarisk ansvarlig for all bankgjeld som gruppen måtte pådra seg.



Comrod AS

Noter til regnskapet for 2021

Note 15 - Skatt

<i>Årets skattekostnad fremkommer slik:</i>	2021	2020
Årets betalbare skatt	15 492 625	35 720 113
Resultatført endring utsatt skatt	1 459 573	-5 084 903
Årets totale skattekostnad	<u>16 952 198</u>	<u>30 635 210</u>
<i>Beregning av årets skattegrunnlag:</i>	2021	2020
Ordinært resultat før skattekostnad	81 063 954	142 072 064
Permanente forskjeller	-4 008 512	-2 821 110
Endring i midlertidige forskjeller	-6 634 424	23 113 197
Årets skattegrunnlag	<u>70 421 018</u>	<u>162 364 151</u>
Betalbar skatt av årets skattegrunnlag før konsernbidrag (22 % i år, 22 % i fjor)	15 492 624	35 720 113
Til gode Skattefunn	-4 160 425	-2 994 310
Reduksjon betalbar skatt som følge av konsernbidrag*	-2 866 836	-1 681 476
Betalbar skatt i balansen	<u>8 465 363</u>	<u>31 044 327</u>
	2021	2020
Anleggsmidler	-8 699 179	-15 494 903
Varer	-12 651 626	-12 504 734
Avsetning til tap kundefordringer	-1 469 638	-1 455 237
Garantiavsetning	-8 200 000	-8 200 000
Resultatført netto midlertidige forskjeller pr 31.12	<u>-31 020 443</u>	<u>-37 654 874</u>
Utsatt skattefordel (22 %)	-6 824 497	-8 284 072

Note 16 - Avsetning for forpliktelser

Avsetning for forpliktelse gjelder garantiavsetning.

Note 17 - Skattefunn

Selskapet har pr. 31.12.21 balanseført tilgodehavende vedrørende Skattefunn på kr 4 160 425. Beløpet er knyttet til utvikling av teknologi. Av kr 4 160 425 balanseført fordringer for Skattefunn er kr 3 300 217 kreditert på anleggsmidler, og resterende kr 860 208 er bokført som reduksjon av kostnader.



Comrod AS

Noter til regnskapet for 2021

Note 18 - Leieavtaler

Selskapet har følgende leasingforpliktelser pr. 31.12.21

	Total forpliktelse	Avdrag i 2021	Gjenværende forpliktelse	Bokført verdi
Total leasing 2021	32 234 566	4 407 180	21 646 927	22 393 863

Leasingen er behandlet som finansiell leasing i regnskapet. Årets avskrivning er på kr 2 158 473.

I tillegg til leasingen nevnt ovenfor leier selskapet lokaler av Comrod Eiendom AS.



Comrod AS

Årsrapport for 2021

Årsberetning

Årsregnskap

- Resultatregnskap
- Balanse
- Kontantstrømoppstilling
- Noter

Revisjonsberetning



Årsberetning 2021

Beskrivelse av virksomheten og lokalisering

Comrod AS driver sin virksomhet med hovedkontor på Tau i Strand kommune og avdelingskontor i Asker. Videre har selskapet et ungarsk datterselskap Comrod Hungary Kft som er lokalisert i Budapest. Ved utgangen av 2021 var det 115 fast ansatte i Comrod AS og 52 ansatte i Comrod Hungary Kft.

Selskapet er en del av konsernet Comrod Communication AS. Comrod AS utvikler, produserer og markedsfører i hovedsak kommunikasjonsrelatert utstyr til forsvar, maritimt og annet sivilt bruk og har hele verden som marked. Comrod har i tillegg tatt en betydelig posisjon som systemleverandør innenfor Utility markedet. Divisjonen Utility Systems understøtter Comrod AS' videre vekst strategi, i tillegg til å styrke det sivile markedssegmentet med eksisterende og nye produkter.

Redegjørelse for Resultatregnskap, Balanse og Eierforhold

Salgsinntektene for Comrod AS endte i 2021 på MNOK 415,4 som er en nedgang på 25,1 % i forhold til 2020. Årets eksportandel utgjorde 81 % av omsetningen sammenlignet med 83 % i 2020.

Denne aktivitetsnedgangen kan i stor grad tilskrives indirekte effekter av Covid pandemien. Selskapet har i meget begrenset grad tapt ordre, men pga pandemien og følgeeffekter knyttet til komponentmangel og internasjonale logstikkutfordringer har dette medført delvis leveranseforskyvninger, men også forlengede beslutningsprosesser hos flere av selskapets hovedkunder.

Driftsresultatet for 2021 ble MNOK 77,2 som er en reduksjon på MNOK 68,6 i forhold til 2020. Endringen i driftsresultatet skyldes i hovedsak årsaker som beskrevet ovenfor.

Resultat før skattekostnad ble MNOK 81,1 som er en reduksjon på MNOK 61,0 i forhold til 2020.

Egenkapitalen pr. 31.12.21 utgjør MNOK 309,8 (69,6 %) mot MNOK 265,8 (58,5 %) ved utgangen av 2020.

Comrod AS er en del av et konsernkontosystem og det henvises derfor til konsolidert årsregnskap for morselskapet Comrod Communication AS.

Likestilling

Diskrimineringslovens formål er å fremme likestilling, sikre like muligheter og rettigheter og å hindre diskriminering på grunn av etnisitet, nasjonal opprinnelse, avstamning, hudfarge, språk, religion og livssyn. Selskapet arbeider for å fremme lovens formål innenfor vår virksomhet. Aktivitetene omfatter blant annet rekruttering, lønns- og arbeidsvilkår, forfremmelse, utviklingsmuligheter og beskyttelse mot trakassering.

Comrod jobber aktivt for likestilling og har et bevisst forhold til at det skal foreligge en naturlig kjønnsbalanse uten lønnsforskjeller. Comrod foretar årlig en intern kartlegging for å påse at det ikke foreligger kjønnsmessige forskjeller innad i ulike stillingsnivåer/grupper.

Ansettelse og utviklingsmuligheter i Comrod bestemmes ut fra en helhetsvurdering av bedriftens kapasitets- og kompetansebehov. Lønnsmessig behandles ansatte ut i fra kvalifikasjoner, erfaring og prestasjoner. Lønn fastsettes basert på lønnstrinn innenfor stillingskategori uavhengig av kjønn. Det praktiseres likebehandling i forhold til kjønn. Comrod synes det er viktig å ha en organisasjon bestående av begge kjønn og med god aldersmessig fordeling.

38 av 115 fast ansatte i Norge ved årsskiftet var kvinner.
Gjennomsnittlig var 4 av 7 midlertidige ansatte i 2021 kvinner.
1 av 6 deltidsansatte ved årsskiftet var kvinner.



Årsberetning 2021

Av antall uker foreldrepermisjon i 2021 gjaldt 6 uker kvinner og 63 uker menn.

Andre forhold

Alle ansatte i Comrod AS er innbefattet i selskapets pensjonsordning.

Selskapet har som målsetning å være en arbeidsplass hvor en aktivt søker å unngå diskriminering på grunn av nedsatt funksjonsevne. For arbeidstakere med nedsatt funksjonsevne foretas det individuell tilrettelegging av arbeidsplass og arbeidsoppgaver.

Det er tegnet forsikring for styrets medlemmer og ledende ansatte for det personlige erstatningsansvar for formues skade som de kan pådra seg i forbindelse med utøvelsene av sine verv (styre- og ledelsesansvar). Forsikringen er tegnet på markedsmessige vilkår i et internasjonalt forsikringsselskap med solid rating.

Helse, Arbeidsmiljø og Sikkerhet

Det er én registrert skade på person i 2021 med sykefravær som følge.

Sykefraværet for 2021 var på 7395 timer som utgjør 3,5 % (sammenlignet med 3,5 % i 2020).

I løpet av året har bedriften investert i flere miljøtiltak.

Selskapet rapporterer kvartalsvis HMS-data iht. Comrod's interne styrende dokumentasjon. Formålet med å registrere og rapportere HMS-data er todelt:

- 1) dokumentere på kvantitativ måte utviklingen av uønskede hendelser over tid.
- 2) systematisk og målrettet iverksette tiltak på basis av den dokumenterte utviklingen.

Ytre miljø

Bedriften har ingen utslipp til ytre miljø som krever spesiell offentlig konsesjon. Eventuelt avfall deponeres på godkjent deponi. Det er ikke forhold som bedriften kjenner til som skulle tilsi utslipp fra eldre tid.

Forskning og Utvikling (F&U)

Comrod har i løpet av året fortsatt hatt stort fokus på F&U og gjennom dette tilført markedet flere nye produkter utviklet internt på bakgrunn av kundenes krav og ønsker. Selskapets utviklingsarbeid har basis i tverrfaglig kunnskap, kompetanse og fleksibilitet i organisasjonen.

I tillegg til kundebasert utvikling blir det også utviklet produkter basert på egne ideer. Comrod vektlegger beskyttelse av egen IP. I lys av dette har selskapet lagt opp en bevisst patentstrategi knyttet til sine F&U aktiviteter.



Årsberetning 2021

Selskapets videre drift

I henhold til regnskapslovens paragraf 3-3a, bekrefter styret at grunnlaget for fortsatt drift er til stede. Årsregnskapet for 2021 er utarbeidet i samsvar med dette.

Årets overskudd, MNOK 64,1 foreslås disponert ved at MNOK 10 avsettes til utbytte, MNOK 10,2 (netto etter skatt) gis i konsernbidrag til morselskapet Comrod Communication AS. MNOK 43,9 blir overført til annen egenkapital.

Tau, 31.12.21 / 22. mars 2022
I styret for Comrod AS


Sturla Sand
Styre leder


Vidar Bakke


Sigurd Håbakk


Ole Gunnar Fjelde
Adm. direktør



Comrod AS

Resultatregnskap

	Note	2021	2020
Driftsinntekter			
Salgsinntekt	2, 17	415 217 543	554 712 236
Annen driftsinntekt		<u>174 972</u>	<u>40 919</u>
Sum driftsinntekter		<u>415 392 515</u>	<u>554 753 155</u>
Driftskostnader			
Varekostnad		165 892 112	214 008 421
Lønnskostnad	3, 17	101 795 709	102 551 764
Avskrivning	5, 6	16 570 057	21 624 986
Nedskrivning	5, 6	0	20 000 000
Annen driftskostnad	3	<u>53 973 795</u>	<u>50 815 615</u>
Sum driftskostnader		<u>338 231 673</u>	<u>409 000 786</u>
Driftsresultat		<u>77 160 842</u>	<u>145 752 369</u>
Finansinntekter og finanskostnader			
Renteinntekt fra foretak i samme konsern		351 240	60 715
Annen finansinntekt	4	18 588 755	33 385 096
Annen finanskostnad	4	<u>15 036 883</u>	<u>37 126 116</u>
Netto finansposter		<u>3 903 112</u>	<u>-3 680 305</u>
Ordinært resultat før skattekostnad		<u>81 063 954</u>	<u>142 072 064</u>
Skattekostnad på ordinært resultat	15	<u>16 952 198</u>	<u>30 635 210</u>
Årsresultat		<u>64 111 756</u>	<u>111 436 854</u>
Overføringer og disponeringer			
Ordinært utbytte	11	10 000 000	30 000 000
Konsernbidrag	11	10 164 235	5 961 596
Overføringer annen egenkapital	11	<u>43 947 521</u>	<u>75 475 258</u>
Sum disponert		<u>64 111 756</u>	<u>111 436 854</u>



Comrod AS

Balanse pr. 31. desember


	Note	2021	2020
Anleggsmidler			
<i>Immaterielle eiendeler</i>			
Forskning og utvikling	5	23 724 645	13 017 001
Utsatt skattefordel	15	6 824 497	8 284 070
Sum immaterielle eiendeler		<u>30 549 142</u>	<u>21 301 071</u>
<i>Varige driftsmidler</i>			
Maskiner og anlegg	6, 18	65 364 935	63 404 189
Driftsløsøre, inventar, verktøy, kontormaskiner ol	6, 14	1 713 730	2 203 038
Sum varige driftsmidler		<u>67 078 665</u>	<u>65 607 227</u>
<i>Finansielle anleggsmidler</i>			
Investeringer i datterselskap	7	934 759	934 759
Andre fordringer	9, 13	13 000 000	0
Sum finansielle anleggsmidler		<u>13 934 759</u>	<u>934 759</u>
Sum anleggsmidler		<u>111 562 566</u>	<u>87 843 057</u>
Omløpsmidler			
Varer	8, 14	89 915 629	88 513 660
<i>Fordringer</i>			
Kundefordringer	9, 14	142 144 834	120 385 922
Andre fordringer	9	96 311 757	153 698 196
Sum fordringer		<u>238 456 591</u>	<u>274 084 118</u>
Bankinnskudd, kontanter og lignende	10	5 174 714	3 851 571
Sum omløpsmidler		<u>333 546 934</u>	<u>366 449 349</u>
Sum eiendeler		<u>445 109 500</u>	<u>454 292 406</u>


**Comrod AS****Balanse pr. 31. desember**


	Note	2021	2020
Egenkapital			
<i>Innskutt egenkapital</i>			
Aksjekapital	11, 12	1 303 130	1 303 130
Annen innskutt egenkapital	11	66 088 917	66 088 917
Sum innskutt egenkapital		<u>67 392 047</u>	<u>67 392 047</u>
<i>Opptjent egenkapital</i>			
Annen egenkapital	11	242 363 468	198 415 948
Sum opptjent egenkapital		<u>242 363 468</u>	<u>198 415 948</u>
Sum egenkapital		<u>309 755 515</u>	<u>265 807 995</u>
Gjeld			
<i>Avsetninger for forpliktelser</i>			
Andre avsetninger for forpliktelser		8 200 000	8 200 000
Sum avsetning for forpliktelser		<u>8 200 000</u>	<u>8 200 000</u>
<i>Annen langsiktig gjeld</i>			
Gjeld til kredittinstitusjoner	13, 14, 18	35 985 093	41 157 133
Sum annen langsiktig gjeld		<u>35 985 093</u>	<u>41 157 133</u>
<i>Kortsiktig gjeld</i>			
Gjeld til kredittinstitusjoner		7 685 863	7 471 592
Leverandørgjeld	9	24 466 520	18 823 302
Betalbar skatt	15, 17	8 465 363	31 044 328
Skyldige offentlige avgifter	10	9 113 456	7 759 399
Annen kortsiktig gjeld	4, 9	41 437 690	74 028 657
Sum kortsiktig gjeld		<u>91 168 892</u>	<u>139 127 278</u>
Sum gjeld		<u>135 353 985</u>	<u>188 484 411</u>
Sum egenkapital og gjeld		<u>445 109 500</u>	<u>454 292 406</u>


31. desember 2021

Tau, 22. mars 2022


Vidar Bakke
Styremedlem


Sigurd Håbakk
Styremedlem


Ole Gunnar Fjelde
daglig leder


Sturla Sand
styreleder



Comrod AS

Kontantstrømoppstilling

	2021	2020
Kontantstrømmer fra operasjonelle aktiviteter		
Resultat før skattekostnad	81 063 954	142 072 064
Ordinære avskrivninger	16 570 057	21 624 986
Nedskrivning	0	20 000 000
Betalt skatt	-35 204 755	-10 930 080
Endring i varelager	-1 401 970	-7 440 577
Endring i kundefordringer	-21 758 911	6 157 438
Endring i leverandørgjeld	5 643 218	-8 989 144
Netto endring av andre tidsavgrensingsposter	-21 166 264	-46 375 352
Netto kontantstrøm fra operasjonelle aktiviteter	<u>23 745 329</u>	<u>116 119 335</u>
Kontantstrømmer fra investeringsaktiviteter		
Utbetalinger ved kjøp av varige driftsmidler	-28 748 673	-29 057 191
Tilgang kontanter ved fusjon	0	401 860
Netto kontantstrøm fra investeringsaktiviteter	<u>-28 748 673</u>	<u>-28 655 331</u>
Kontantstrømmer fra finansieringsaktiviteter		
Netto endring i konsernkonto	49 141 600	-62 408 934
Utbetalinger av utbytte	-30 000 000	-18 000 000
Netto endring lån	-5 172 041	1 806 542
Utbetaling av konsernbidrag	-7 643 072	-8 480 507
Netto kontantstrøm fra finansieringsaktiviteter	<u>6 326 487</u>	<u>-87 082 899</u>
Netto endring i likvider i året	1 323 143	381 105
Kontanter og bankinnskudd per 01.01	<u>3 851 571</u>	<u>3 470 466</u>
Kontanter og bankinnskudd per. 31.12	<u>5 174 714</u>	<u>3 851 571</u>

Comrod AS inngår i en flervaluta konsernkontoordning der toppkonto ligger hos morselskapet Comrod Communication AS. Comrod AS har i 2021 en positiv saldo i konsernkontoordningen på til sammen kr 73 685 407, mot kr 122 827 031 i 2020. Konsernkontoen er i balansen klassifisert under andre kortsiktige fordringer eller annen kortsiktig gjeld alt etter fortegn på saldo på den enkelte konto.



Comrod AS

Noter til regnskapet for 2021

Note 1 - Regnskapsprinsipper

Årsregnskapet er satt opp i samsvar med regnskapslovens bestemmelser og god regnskapsskikk.

Datterselskap/tilknyttet selskap

Datterselskapet vurderes etter kostmetoden i selskapsregnskapet. Investeringen er vurdert til anskaffelseskost for aksjene med mindre nedskrivning har vært nødvendig. Det er foretatt nedskrivning til virkelig verdi når verdifall skyldes årsaker som ikke kan antas å være forbigående og det må anses nødvendig etter god regnskapsskikk. Nedskrivninger er reversert når grunnlaget for nedskrivning ikke lenger er til stede.

Utbytte og andre utdelinger er inntektsført samme år som det er avsatt i datterselskapet. Overstiger utbytte andel av tilbakeholdt resultat etter kjøpet, representerer den overskytende del tilbakebetaling av investert kapital, og utdelingene er fratrukket investeringens verdi i balansen.

Salgsinntekter

Inntektsføring ved salg av varer skjer på leveringstidspunktet. Tjenester inntektsføres i takt med utførelsen. Andelen av salgsinntekter som knytter seg til fremtidige serviceytelser balanseføres som uopptjent inntekt ved salget, og inntektsføres deretter i takt med levering av ytelsene.

Klassifisering og vurdering av balanseposter

Omløpsmidler og kortsiktig gjeld omfatter poster som forfaller til betaling innen ett år etter balansedagen, samt poster som knytter seg til varekretsløpet. Øvrige poster er klassifisert som anleggsmiddel/langsiktig gjeld.

Omløpsmidler vurderes til laveste av anskaffelseskost og virkelig verdi. Kortsiktig gjeld balanseføres til nominelt beløp på etableringstidspunktet.

Anleggsmidler vurderes til anskaffelseskost, men nedskrives til virkelig verdi ved verdifall som ikke forventes å være forbigående. Anleggsmidler med begrenset økonomisk levetid avskrives planmessig. Langsiktig gjeld balanseføres til nominelt beløp på etableringstidspunktet.

Fordringer

Kundefordringer og andre fordringer er oppført i balansen til pålydende etter fradrag for avsetning til forventet tap. Avsetning til tap gjøres på grunnlag av individuelle vurderinger av de enkelte fordringene. I tillegg gjøres det for øvrige kundefordringer en uspesifisert avsetning for å dekke antatt tap.

Varebeholdninger

Lager av innkjøpte varer er verdsatt til laveste av anskaffelseskost og virkelig verdi. Anskaffelseskost vurderes etter FIFO- prinsippet. Egentilvirkede ferdigvarer og varer under tilvirkning er vurdert til full tilvirkningskost. Det foretas nedskrivning for påregnelig ukurans.

Valuta

Pengeposter i utenlandsk valuta er vurdert til kursen ved regnskapsårets slutt.

Varige driftsmidler

Varige driftsmidler balanseføres og avskrives over driftsmidlets forventede økonomiske levetid. Direkte vedlikehold av driftsmidler kostnadsføres løpende under driftskostnader, mens påkostninger eller forbedringer tillegges driftsmidlets kostpris og avskrives i takt med driftsmidlet. Dersom gjenvinnbart beløp av driftsmiddelet er lavere enn balanseført verdi foretas nedskrivning til gjenvinnbart beløp. Gjenvinnbart beløp er det høyeste av netto salgsverdi og verdi i bruk. Verdi i bruk er nåverdien av de fremtidige



Comrod AS

Noter til regnskapet for 2021

kontantstrømmene som eiendelen vil generere.

Forskning og utvikling

Selskapet kostnadsfører egne utgifter til forskning og utvikling. Eksterne utgifter til forskning og utvikling balanseføres i den grad det kan identifiseres en fremtidig økonomisk fordel knyttet til utvikling av en identifiserbar immaterielle eiendeler. I motsatt fall kostnadsføres slike utgifter løpende. Balanseført forskning og utvikling avskrives lineært over økonomisk levetid.

Leasing / leieavtaler

Leieavtaler hvor selskapet overtar den vesentlige del av risiko og avkastning som er forbundet med eierskap av eiendelen, er finansielle leieavtaler. Ved leieperiodens begynnelse innregnes finansielle leieavtaler til et beløp tilsvarende det laveste av virkelig verdi og minsteleiens nåverdi, fratrukket akkumulerte av- og nedskrivninger. Ved beregning av leieavtalens nåverdi benyttes den implisitte rentekostnaden i leiekontrakten. Direkte utgifter knyttet til etablering av leiekontrakten inkluderes i eiendelens kostpris.

Leieavtaler hvor den vesentligste av risiko og avkastning som er forbundet med eierskap av eiendelen ikke overtas av selskapet, klassifiseres som operasjonelle leieavtaler. Leieinnbetaling klassifiseres som driftskostnad og resultatføres løpende over kontraktsperioden.

Skatter

Skattekostnad består av betalbar skatt og endring i utsatt skatt. Utsatt skatt/skattefordel er beregnet på alle forskjeller mellom regnskapsmessig og skattemessig verdi på eiendeler og gjeld. Utsatt skatt er beregnet med 22% på grunnlag av de midlertidige forskjeller som eksisterer mellom regnskapsmessige og skattemessige verdier, samt ligningsmessig underskudd til fremføring ved utgangen av regnskapsåret Netto utsatt skattefordel balanseføres i den grad det er sannsynlig at denne kan bli nyttiggjort. Betalbar skatt og utsatt skatt er regnskapsført direkte mot egenkapitalen i den grad skattepostene relaterer seg til egenkapitaltransaksjoner.

Kontantstrømoppstilling

Kontantstrømoppstillingen er utarbeidet etter den indirekte metode. Kontanter og kontantekvivalenter omfatter kontanter, bankinnskudd og andre kortsiktige, likvide plasseringer.

Bruk av estimater

Ledelsen har brukt estimater og forutsetninger som har påvirket resultatregnskapet og verdsettelsen av eiendeler og gjeld, samt usikre eiendeler og forpliktelser på balansedagen under utarbeidelsen av årsregnskapet i henhold til god regnskapsskikk.

Note 2 - Salgsinntekter (tusen kroner)

	2021	2020
<i>Geografisk fordeling (tNOK)</i>		
Europa	204 464	276 433
Amerika	179 596	247 908
Asia	15 014	17 568
Verden for øvrig	16 143	12 803
	<u>415 217</u>	<u>554 712</u>

Selskapet hovedvirksomhet er knyttet til leveranser innenfor forsvarsindustrien.



Comrod AS

Noter til regnskapet for 2021

Note 3 - Lønnskostnader, antall ansatte, lån til ansatte og godtgjørelse til revisor

Lønnskostnader	2021	2020
Lønninger	81 309 757	83 429 793
Arbeidsgiveravgift	11 903 989	11 040 063
Pensjonskostnader innskuddspensjon og AFP	5 207 292	5 102 749
Andre ytelser	3 374 671	2 979 159
Sum	<u>101 795 709</u>	<u>102 551 764</u>
Gjennomsnittlig antall årsverk	118	118

Ytelser til ledende personer

Kostnadsført styrehonorar er kr 90 000.

Daglig leder er innleid av morselskapet Comrod Communication AS som også betaler lønn. Det vises til konsernregnskapet for ytterligere informasjon.

Godtgjørelse til revisor er fordelt på følgende:	2021
Revisjon	411 600
Revisjonsrelatert bistand	63 633
Annen bistand	46 105

Merverdiavgift er ikke inkludert i revisjonshonoraret.

Note 4 - Valutatap/gevinst

	2021	2020
Valutagevinst	18 439 258	16 627 473
Valutatap	3 951 589	34 408 214

Virkelig verdi på valutaterminkontrakter pr 31.12.21 er på kr 4 820 302 og pr 31.12.2020 kr 14 427 863. Endring i virkelig verdi utgjør et tap på kr 9 607 561 og er klassifisert som annen finanskostnad.

Note 5 - Immaterielle eiendeler

	FOU
Anskaffelseskost pr 01.01.21	59 904 136
Årets tilgang	13 346 133
Anskaffelseskost 31.12.21	<u>73 250 269</u>
Akk.avskrivninger 31.12.21	<u>-49 525 624</u>
Balanseført verdi 31.12.21	<u>23 724 645</u>



Comrod AS

Noter til regnskapet for 2021

Årets avskrivninger 2 638 488

Avskrivningsplan 8-10 år
Lineær

Note 6 - Varige driftsmidler

	Maskiner og anlegg	Inventar og verktøy	Sum
Anskaffelseskost 01.01.21	169 467 175	14 644 730	184 111 905
Årets tilgang	15 222 091	180 449	15 402 540
Anskaffelseskost 31.12.21	184 689 266	14 825 179	199 514 445
Akk.avskrivning 31.12.21	-119 324 331	-13 111 449	-132 435 780
Balanseført pr. 31.12.21	65 364 935	1 713 730	67 078 665

Årets avskrivninger 13 261 811 669 758 13 931 569

Økonomisk levetid 3-7 år 5-7 år
Avskrivningsplan Lineær Lineær

Total verdi på balanseførte leasingeiendeler inkludert i oppstillingen ovenfor er spesifisert i note 18.

Note 7 - Datterselskap, tilknyttet selskap m v

Balanseført verdi aksjer i datterselskapet, Comrod Hungary utgjør pr. 31.12.21 kr 934 759.

Note 8 - Varer

	2021	2020
Råvarer og innkjøpt halvfabrikater	33 906 824	21 860 784
Varer under tilvirkning	15 773 792	19 970 904
Ferdige egentilvirkede varer	40 235 013	46 681 972
Sum	89 915 629	88 513 660



Comrod AS

Noter til regnskapet for 2021

Note 9 - Mellomværende med selskap i samme konsern

<i>Kundefordringer og andre fordringer</i>	2021	2020
Kundefordringer	65 342 643	62 316 494
Konsernkonto flervaluta	73 685 407	122 827 032
Merverdiavgift fellesregistrering	2 780 819	1 412 783
Andre kortsiktige fordringer	5 402 882	12 402 882
Andre langsiktige fordringer	13 000 000	0
Sum	<u>160 211 751</u>	<u>198 959 191</u>

<i>Leverandørgjeld og annen kortsiktig gjeld</i>	2021	2020
Leverandørgjeld	6 814 873	7 622 825
Avgitt konsernbidrag	13 031 071	7 643 072
Avsatt utbytte	10 000 000	30 000 000
Sum	<u>29 845 944</u>	<u>45 265 897</u>

Note 10 - Bankinnskudd

Av selskapets bokførte bankinnskudd pr 31.12. utgjør bundet bankinnskudd bestående av skattetrekkkonto kr 5 162 245.

Note 11 - Egenkapital

	Aksjekapital	Annen innskutt egenkapital	Annen egenkapital	Sum
Egenkapital 01.01.20	1 303 130	66 088 917	198 415 947	265 807 994
Avsatt konsernbidrag	0	0	-10 164 235	-10 164 235
Avsatt utbytte	0	0	-10 000 000	-10 000 000
Årets resultat	0	0	64 111 756	64 111 756
Egenkapital 31.12.21	1 303 130	66 088 917	242 363 468	309 755 515



Comrod AS

Noter til regnskapet for 2021

Note 12 - Aksjekapital og aksjonærinformasjon

Aksjekapitalen består av:

	Antall	Pålydende	Balanseført
A-aksjer	1 500	868,75	1 303 130

Oversikt over aksjonærene i selskapet pr. 31.12:

	Ordinære aksjer	Eierandel	Stemmeandel
Comrod Communication AS	1 500	100 %	100 %

Konsernregnskap utarbeides av Comrod Communication AS. Selskapet har forretningskontor i Strand kommune.

Note 13 - Gjeld med forfall senere enn fem år etter regnskapsårets slutt

Langsiktig gjeld med forfall senere enn fem år er gjeld til kredittinstitusjoner med kr 8 310 823, hvor kr 2 981 657 er relatert til lån og kr 5 329 166 er relatert til leasing.

Note 14 - Pant og garantier

<i>Pantsikret gjeld</i>	2021	2020
Selskapets pantsikrede gjeld pr. 31.12	22 024 029	48 628 725

	Pantesikret beløp	Bokført verdi pr. 31.12
Driftstilbehør	200 000 000	89 915 629
Varelager	200 000 000	142 144 834
Kundefordringer	200 000 000	1 713 370
Driftstilbehør	200 000 000	

Selskapet inngår i gruppens konsernkontoordning og er således solidarisk ansvarlig for all bankgjeld som gruppen måtte pådra seg.



Comrod AS

Noter til regnskapet for 2021

Note 15 - Skatt

<i>Årets skattekostnad fremkommer slik:</i>	2021	2020
Årets betalbare skatt	15 492 625	35 720 113
Resultatført endring utsatt skatt	<u>1 459 573</u>	<u>-5 084 903</u>
Årets totale skattekostnad	<u>16 952 198</u>	<u>30 635 210</u>
 <i>Beregning av årets skattegrunnlag:</i>	 2021	 2020
Ordinært resultat før skattekostnad	81 063 954	142 072 064
Permanente forskjeller	-4 008 512	-2 821 110
Endring i midlertidige forskjeller	<u>-6 634 424</u>	<u>23 113 197</u>
Årets skattegrunnlag	<u>70 421 018</u>	<u>162 364 151</u>
Betalbar skatt av årets skattegrunnlag før konsernbidrag (22 % i år, 22 % i fjor)	15 492 624	35 720 113
Til gode Skattefunn	-4 160 425	-2 994 310
Reduksjon betalbar skatt som følge av konsernbidrag*	<u>-2 866 836</u>	<u>-1 681 476</u>
Betalbar skatt i balansen	<u>8 465 363</u>	<u>31 044 327</u>
	2021	2020
Anleggsmidler	-8 699 179	-15 494 903
Varer	-12 651 626	-12 504 734
Avsetning til tap kundefordringer	-1 469 638	-1 455 237
Garantiavsetning	<u>-8 200 000</u>	<u>-8 200 000</u>
Resultatført netto midlertidige forskjeller pr 31.12	<u>-31 020 443</u>	<u>-37 654 874</u>
Utsatt skattefordel (22 %)	-6 824 497	-8 284 072

Note 16 - Avsetning for forpliktelser

Avsetning for forpliktelse gjelder garantiavsetning.

Note 17 - Skattefunn

Selskapet har pr. 31.12.21 balanseført tilgodehavende vedrørende Skattefunn på kr 4 160 425. Beløpet er knyttet til utvikling av teknologi. Av kr 4 160 425 balanseført fordringer for Skattefunn er kr 3 300 217 kreditert på anleggsmidler, og resterende kr 860 208 er bokført som reduksjon av kostnader.



Comrod AS

Noter til regnskapet for 2021

Note 18 - Leieavtaler

Selskapet har følgende leasingforpliktelser pr. 31.12.21

	Total forpliktelse	Avdrag i 2021	Gjenværende forpliktelse	Bokført verdi
Total leasing 2021	32 234 566	4 407 180	21 646 927	22 393 863

Leasingen er behandlet som finansiell leasing i regnskapet. Årets avskrivning er på kr 2 158 473.

I tillegg til leasingen nevnt ovenfor leier selskapet lokaler av Comrod Eiendom AS.



Building a better
working world

Statsautoriserte revisorer
Ernst & Young AS

Vassbotnen 11a Forum, 4313 Sandnes
Postboks 8015, 4068 Stavanger

Foretaksregisteret: NO 976 389 387 MVA
Tlf: +47 24 00 24 00

www.ey.no
Medlemmer av Den norske Revisorforening

UAVHENGIG REVISORS BERETNING

Til generalforsamlingen i Comrod AS

Konklusjon

Vi har revidert årsregnskapet for Comrod AS som består av balanse per 31. desember 2021, resultatregnskap, kontantstrømoppstilling for regnskapsåret avsluttet per denne datoen og noter til årsregnskapet, herunder et sammendrag av viktige regnskapsprinsipper.

Etter vår mening oppfyller årsregnskapet gjeldende lovkrav og gir et rettviseende bilde av selskapets finansielle stilling per 31. desember 2021 og av dets resultater for regnskapsåret avsluttet per denne datoen i samsvar med regnskapslovens regler og god regnskapsskikk i Norge.

Grunnlag for konklusjon

Vi har gjennomført revisjonen i samsvar med International Standards on Auditing (ISA-ene). Våre oppgaver og plikter i henhold til disse standardene er beskrevet nedenfor under *Revisors oppgaver og plikter ved revisjonen av årsregnskapet*. Vi er uavhengige av selskapet i samsvar med kravene i relevante lover og forskrifter i Norge og *International Code of Ethics for Professional Accountants* (inkludert internasjonale uavhengighetsstandarder) utstedt av International Ethics Standards Board for Accountants (IESBA-reglene), og vi har overholdt våre øvrige etiske forpliktelser i samsvar med disse kravene. Innhentet revisjonsbevis er etter vår vurdering tilstrekkelig og hensiktsmessig som grunnlag for vår konklusjon.

Øvrig informasjon

Øvrig informasjon omfatter informasjon i årsrapporten bortsett fra årsregnskapet og den tilhørende revisjonsberetningen. Styret og daglig leder (ledelsen) er ansvarlig for den øvrige informasjonen. Vår konklusjon om revisjonen av årsregnskapet dekker ikke den øvrige informasjonen, og vi attesterer ikke den øvrige informasjonen.

I forbindelse med revisjonen av årsregnskapet er det vår oppgave å lese den øvrige informasjonen med det formål å vurdere hvorvidt det foreligger vesentlig inkonsistens mellom den øvrige informasjonen og årsregnskapet eller kunnskap vi har opparbeidet oss under revisjonen, eller hvorvidt den tilsynelatende inneholder vesentlig feilinformasjon. Dersom vi konkluderer med at den øvrige informasjonen inneholder vesentlig feilinformasjon, er vi pålagt å rapportere det. Vi har ingenting å rapportere i så henseende.

Ledelsens ansvar for årsregnskapet

Styret og daglig leder (ledelsen) er ansvarlig for å utarbeide årsregnskapet og for at det gir et rettviseende bilde i samsvar med regnskapslovens regler og god regnskapsskikk i Norge. Ledelsen er også ansvarlig for slik intern kontroll som den finner nødvendig for å kunne utarbeide et årsregnskap som ikke inneholder vesentlig feilinformasjon, verken som følge av misligheter eller feil.

Ved utarbeidelsen av årsregnskapet må ledelsen ta standpunkt til selskapets evne til fortsatt drift og opplyse om forhold av betydning for fortsatt drift. Forutsetningen om fortsatt drift skal legges til grunn for årsregnskapet med mindre ledelsen enten har til hensikt å avvikle selskapet eller virksomheten, eller ikke har noe annet realistisk alternativ.

Revisors oppgaver og plikter ved revisjonen av årsregnskapet

Vårt mål er å oppnå betryggende sikkerhet for at årsregnskapet som helhet ikke inneholder vesentlig feilinformasjon, verken som følge av misligheter eller feil, og å avgi en revisjonsberetning som inneholder



Building a better
working world

vår konklusjon. Betyrrende sikkerhet er en høy grad av sikkerhet, men ingen garanti for at en revisjon utført i samsvar med ISA-ene, alltid vil avdekke vesentlig feilinformasjon. Feilinformasjon kan skyldes misligheter eller feil og er å anse som vesentlig dersom den enkeltvis eller samlet med rimelighet kan forventes å påvirke de økonomiske beslutningene som brukerne foretar på grunnlag av årsregnskapet.

Som del av en revisjon i samsvar med ISA-ene, utøver vi profesjonelt skjønn og utviser profesjonell skepsis gjennom hele revisjonen. I tillegg:

- identifiserer og vurderer vi risikoen for vesentlig feilinformasjon i årsregnskapet, enten det skyldes misligheter eller feil. Vi utformer og gjennomfører revisjonshandlinger for å håndtere slike risikoer, og innhenter revisjonsbevis som er tilstrekkelig og hensiktsmessig som grunnlag for vår konklusjon. Risikoen for at vesentlig feilinformasjon som følge av misligheter ikke blir avdekket, er høyere enn for feilinformasjon som skyldes feil, siden misligheter kan innebære samarbeid, forfalskning, bevisste utelatelser, uriktige fremstillinger eller overstyring av intern kontroll.
- opparbeider vi oss en forståelse av den interne kontrollen som er relevant for revisjonen, for å utforme revisjonshandlinger som er hensiktsmessige etter omstendighetene, men ikke for å gi uttrykk for en mening om effektiviteten av selskapets interne kontroll.
- evaluerer vi om de anvendte regnskapsprinsippene er hensiktsmessige og om regnskapsestimatene og tilhørende noteopplysninger utarbeidet av ledelsen er rimelige.
- konkluderer vi på om ledelsens bruk av fortsatt drift-forutsetningen er hensiktsmessig, og, basert på innhentede revisjonsbevis, hvorvidt det foreligger vesentlig usikkerhet knyttet til hendelser eller forhold som kan skape betydelig tvil om selskapets evne til fortsatt drift. Dersom vi konkluderer med at det eksisterer vesentlig usikkerhet, kreves det at vi i revisjonsberetningen henleder oppmerksomheten på tilleggsopplysningene i årsregnskapet, eller, dersom slike tilleggsopplysninger ikke er tilstrekkelige, at vi modifierer vår konklusjon om årsregnskapet. Våre konklusjoner er basert på revisjonsbevis innhentet frem til datoen for revisjonsberetningen. Etterfølgende hendelser eller forhold kan imidlertid medføre at selskapet ikke kan fortsette driften.
- evaluerer vi den samlede presentasjonen, strukturen og innholdet i årsregnskapet, inkludert tilleggsopplysningene, og hvorvidt årsregnskapet gir uttrykk for de underliggende transaksjonene og hendelsene på en måte som gir et rettviseende bilde.

Vi kommuniserer med styret blant annet om det planlagte omfanget av og tidspunktet for revisjonsarbeidet og eventuelle vesentlige funn i revisjonen, herunder vesentlige svakheter i den interne kontrollen som vi avdekker gjennom revisjonen.

Stavanger, 25.03.2022
ERNST & YOUNG AS

Revisjonsberetningen er signert elektronisk

Tor Inge Skjellevik
statsautorisert revisor

Uavhengig revisors beretning - Comrod AS 2021

A member firm of Ernst & Young Global Limited

Penneo Dokumentnøkkel: 724XA-071EG-6E60I-NEIYT-3I0MA-0JPHF



PENNEO

Signaturene i dette dokumentet er juridisk bindende. Dokument signert med "Penneo™ - sikker digital signatur".
De signerende parter sin identitet er registrert, og er listet nedenfor.

"Med min signatur bekrefter jeg alle datoer og innholdet i dette dokument."

Tor Inge Skjellevik

Statsautorisert revisor

På vegne av: EY

Serienummer: 9578-5997-4-259359

IP: 213.52.xxx.xxx

2022-03-25 17:15:58 UTC



Penneo Dokumentnr: 724XA-07TEG-6E6OI-NEJYT-3I0MA-OJPHF

Dokumentet er signert digitalt, med **Penneo.com**. Alle digitale signatur-data i dokumentet er sikret og validert av den datamaskin-utregnede hash-verdien av det opprinnelige dokument. Dokumentet er låst og tids-stemplet med et sertifikat fra en betrodd tredjepart. All kryptografisk bevis er integrert i denne PDF, for fremtidig validering (hvis nødvendig).

Hvordan bekrefter at dette dokumentet er originalen?

Dokumentet er beskyttet av ett Adobe CDS sertifikat. Når du åpner dokumentet i

Adobe Reader, skal du kunne se at dokumentet er sertifisert av **Penneo e-signature service <penneo@penneo.com>**. Dette garanterer at innholdet i dokumentet ikke har blitt endret.

Det er lett å kontrollere de kryptografiske beviser som er lokalisert inne i dokumentet, med Penneo validator - <https://penneo.com/validate>