

Årsredovisning

för

TwebCast AB


556819-2917

Räkenskapsåret
2019

Fastställelseintyg

Undertecknad styrelseledamot intygar härmed, dels att denna kopia av årsredovisningen överensstämmer med originalet, dels att resultat- och balansräkningen fastställts på årsstämma den 15 juni 2020. Årsstämman beslöt tillika godkänna styrelsens förslag till resultatdisposition.

Stockholm den 15 juni 2020



Gisela Grerup

Årsredovisning

för

TwebCast AB

556819-2917

Räkenskapsåret

2019

Styrelsen och verkställande direktören för TwebCast AB avger följande årsredovisning för räkenskapsåret 2019.

Årsredovisningen är upprättad i svenska kronor, SEK. Om inte annat särskilt anges, redovisas alla belopp i hela kronor (kr). Uppgifter inom parentes avser föregående år.

Förvaltningsberättelse

Information om verksamheten

Bolaget utvecklar, driftar och tillhandahåller plattformar och tjänster för webbaserad informationsförflyttning, i första hand i form av en app för events, möten och konferenser.

Bolaget startades 2011 och har idag en av marknadens mest kompetenta plattformar.

Företaget har sitt säte i Stockholm.

Väsentliga händelser under räkenskapsåret

Under året har TwebCast väsentligen omarbetat val av position och strategi. Från och med hösten 2019 definieras TwebCast som ett renodlat plattformsbolag. Detta görs som ett led i att kunna tillgodose varierande efterfrågningar som nu kommer att paketeras i egna affärsområden och dotterbolag.

Bolaget har förbrukat mer än halva sitt aktiekapital per 2019-12-31 som framgår av balansräkningen, men bolaget har inga förfallna skulder förutom konvertibelt lån till befintliga aktieägare. Dessa lån kan omförvandlas till aktier vid en framtida nyemission.

Väsentliga händelser efter räkenskapsårets slut

I april 2020 har bolaget ställt ut ett konvertibelt lån om 1 451 967 kronor där en väsentlig del av bolagets aktieägare deltar i finansieringen. Finns sen tidagare ett konvertibelt lån om 1 000 000 kronor.

Vid tidpunkten för undertecknandet av årsredovisningen pågår en pandemi(Covid-19). Denna har en stor påverkan på det svenska samhället och globalt. Pandemin påverkar bolaget främst i form av en hög efterfrågan på online-lösningar. TwebCast har under första delen av 2020 lagt till stöd för video och streaming i plattformen för att kunna möta denna efterfrågan.

Ett inriktningsbeslut har fattats om att starta bolagets första dotterbolag. Vid skrivande stund är detaljerna kring detta inte kända.

Möjligheter till fortsatt drift

Bolaget har under räkenskapsåret 2019 redovisat en förlust med anledning av fortsatta utvecklingskostnader.

Med bolagets nya strategi i enlighet med ovan information räknar styrelsen med att nå genomslagskraft redan under 2020.

Redan första kvartalet 2020 visar bolaget ett tydligt uppåtgående resultat.

Med ytterligare ett utställt konvertibelt lån om ca 1 400 000 kronor i april 2020 kan bolaget också säkerställa en ekonomisk fortsatt stabil drift.



Ägarförhållanden

Namn	Antal aktier	Antal röster
Gisela Grerup	166	166
Axel Zaar	166	166
Rinnan Enterprises AB	88	88
Peter Setzman AB	82	82

Ovan visar väsentliga ägarförhållanden med innehav över 10%.

Flerårsöversikt (tkr)	2019	2018	2017	2016	2015
Nettoomsättning	2 269	2 556	2 537	2 500	1 590
Resultat efter finansiella poster	-823	-598	-1 070	-50	-403
Balansomslutning	649	840	1 690	2 092	2 287
Soliditet (%)	-237	-85	-7	46	44

Förändring av eget kapital

	Aktie- kapital	Balanserat resultat	Årets resultat	Totalt
Belopp vid årets ingång	61 000	-177 699	-598 323	-715 022
Disposition enligt beslut av årets årsstämma:		-598 323	598 323	0
Årets resultat			-822 636	-822 636
Belopp vid årets utgång	61 000	-776 022	-822 636	-1 537 658

Villkorade, ännu ej återbetalda, aktieägartillskott uppgår per balansdagen till 653 400 kr (653 400).

Förslag till behandling av ansamlad förlust

Styrelsen föreslår att den ansamlade förlusten (kronor):

ansamlad förlust	-776 022
årets förlust	-822 636
	-1 598 658

behandlas så att i ny räkning överföres	-1 598 658
--	------------

Företagets resultat och ställning i övrigt framgår av efterföljande resultat- och balansräkning med noter.

Resultaträkning	Not	2019-01-01 -2019-12-31	2018-01-01 -2018-12-31
Nettoomsättning		2 268 954 2 268 954	2 555 876 2 555 876
Rörelsens kostnader			
Köpta tjänster		-360 000	-350 000
Övriga externa kostnader		-1 544 209	-1 131 252
Personalkostnader	1	-823 218	-1 298 116
Avskrivningar och nedskrivningar av materiella och immateriella anläggningstillgångar	2	-340 817	-340 817
		-3 068 244	-3 120 185
Rörelseresultat		-799 290	-564 309
Resultat från finansiella poster			
Räntekostnader och liknande resultatposter		-23 346	-34 014
Resultat efter finansiella poster		-822 636	-598 323
Resultat före skatt		-822 636	-598 323
Årets resultat		-822 636	-598 323

Balansräkning	Not	2019-12-31	2018-12-31
TILLGÅNGAR			
Anläggningstillgångar			
<i>Immateriella anläggningstillgångar</i>			
Balanserade utgifter för utvecklingsarbeten och liknande arbeten	2, 3	128 426	469 243
Omsättningstillgångar			
<i>Kortfristiga fordringar</i>			
Kundfordringar		139 637	240 250
Övriga fordringar		92 968	30 762
Upparbetad men ej fakturerad intäkt		38 960	31 500
Förutbetalda kostnader och upplupna intäkter		48 000	0
		319 565	302 512
<i>Kassa och bank</i>		200 728	68 096
Summa omsättningstillgångar		520 293	370 608
SUMMA TILLGÅNGAR		648 719	839 851

Balansräkning	Not	2019-12-31	2018-12-31
EGET KAPITAL OCH SKULDER			
Eget kapital			
<i>Bundet eget kapital</i>			
Aktiekapital		61 000	61 000
<i>Fritt eget kapital</i>			
Överkursfond		1 624 906	1 624 906
Balanserad vinst eller förlust		-2 400 928	-1 802 605
Årets resultat		-822 636	-598 323
		-1 598 658	-776 022
Summa eget kapital		-1 537 658	-715 022
Långfristiga skulder			
Obligationslån	4	1 000 000	1 000 000
Skulder till kreditinstitut	5	25 000	140 000
Summa långfristiga skulder		1 025 000	1 140 000
Kortfristiga skulder			
Skulder till kreditinstitut	5	115 000	130 000
Leverantörsskulder		794 372	13 049
Aktuella skatteskulder		11 771	10 204
Övriga skulder		15 796	103 028
Upplupna kostnader och förutbetalda intäkter		224 438	158 592
Summa kortfristiga skulder		1 161 377	414 873
SUMMA EGET KAPITAL OCH SKULDER		648 719	839 851

Noter

Redovisnings- och värderingsprinciper

Allmänna upplysningar

Årsredovisningen är upprättad i enlighet med årsredovisningslagen och BFNAR 2012:1 Årsredovisning och koncernredovisning (K3).

Intäktsredovisning

Intäkter har tagits upp till verkligt värde av vad som erhållits eller kommer att erhållas och redovisas i den omfattning det är sannolikt att de ekonomiska fördelarna kommer att tillgodogöras bolaget och intäkterna kan beräknas på ett tillförlitligt sätt.

Pågående tjänsteuppdrag

Inkomster från uppdrag på löpande räkning redovisas som intäkt i takt med att arbetet utförs och material levereras eller förbrukas innebärande att vinsten från uppdragen avräknas successivt.

Om det inte är sannolikt att betalning kommer att erhållas för belopp som redan har redovisats som intäkt redovisas det belopp som sannolikt inte kommer att erhållas som en kostnad.

I balansräkningen jämförs redovisade intäkter med de belopp som fakturerats beställaren under samma period. Om de fakturerade beloppen överstiger den redovisade intäkten utgör mellanskillnaden en skuld, vilken redovisas som fakturerad men ej upparbetad intäkt. Om intäkten överstiger de fakturerade beloppen utgör mellanskillnaden en fordran vilken redovisas som upparbetad men ej fakturerad intäkt.

Immateriella tillgångar

Företaget redovisar internt upparbetade immateriella anläggningstillgångar enligt aktiveringsmodellen. Det innebär att samtliga utgifter som avser framtagandet av en internt upparbetad immateriell anläggningstillgång aktiveras och skrivs av under tillgångens beräknade nyttjandeperiod, under förutsättningarna att kriterierna i BFNAR 2012:1 är uppfyllda.

Nyckeltalsdefinitioner

Nettoomsättning

Rörelsens huvudintäkter, fakturerade kostnader, sidointäkter samt intäktskorrigeringar.

Resultat efter finansiella poster

Resultat efter finansiella intäkter och kostnader men före bokslutsdispositioner och skatter.

Balansomslutning

Företagets samlade tillgångar.

Soliditet (%)

Justerat eget kapital (eget kapital och obeskattade reserver med avdrag för uppskjuten skatt) i procent av balansomslutning.

Not 1 Medelantalet anställda

	2019	2018
Medelantalet anställda	2	3

Not 2 Avskrivningar och nedskrivningar

Immateriella anläggningstillgångar skrivs av linjärt enligt plan över den beräknade nyttjandeperioden
Följande avskrivningsprocent tillämpas:

Immateriella anläggningstillgångar

Balanserade utgifter för utvecklingsarbeten och liknande arbeten.

20 %

Not 3 Balanserade utgifter för utvecklingsarbeten och liknande arbeten

	2019-12-31	2018-12-31
Ingående anskaffningsvärden	1 704 080	1 704 080
Utgående ackumulerade anskaffningsvärden	1 704 080	1 704 080
Ingående avskrivningar	-1 234 837	-894 020
Årets avskrivningar	-340 817	-340 817
Utgående ackumulerade avskrivningar	-1 575 654	-1 234 837
Utgående redovisat värde	128 426	469 243

Not 4 Konvertibla lån

	2019-12-31	2018-12-31
Avtalskonvertibel	1 000 000	1 000 000
	1 000 000	1 000 000

Not 5 Skulder som avser flera poster

Företagets lån om 140 000 kronor redovisas under följande poster i balansräkningen.

	2019-12-31	2018-12-31
Långfristiga skulder		
Övriga skulder till kreditinstitut	25 000	140 000
	25 000	140 000
Kortfristiga skulder		
Övriga skulder till kreditinstitut	115 000	130 000
	115 000	130 000

Not Ställda säkerheter

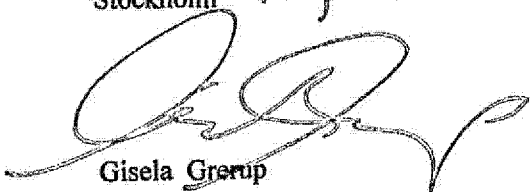
	2019-12-31	2018-12-31
Företagsinteckning	1 000 000	1 000 000
	1 000 000	1 000 000

ank=20200701:2020070204601

Not Väsentliga händelser efter räkenskapsårets slut

I april 2020 har bolaget ställt ut ett konvertibelt lån om 1 451 967 kr där en väsentlig del av bolagets aktieägare deltar i finansieringen.


Stockholm 15 juni 2020



Gisela Grerup
Ordförande



Axel Zaar



David Rinnan
Verkställande direktör