

**JAARREKENING EN/OF ANDERE OVEREENKOMSTIG
HET WETBOEK VAN VENNOOTSCHAPPEN EN
VERENIGINGEN NEER TE LEGGEN DOCUMENTEN**

IDENTIFICATIEGEGEVENS (op datum van de neerlegging)

Naam : **ILIAS Solutions**
Rechtsvorm : naamloze vennootschap
Adres : Raketstraat Nr : 60 Bus :
Postnummer : 1130 Gemeente : BRUSSEL
Land : België
Rechtspersonenregister (RPR) - Ondernemingsrechtbank van Brussel
Internetadres :
E-mailadres : Jean-pierre.wildschut@ilias-solutions.com

Ondernemingsnummer

Datum van de neerlegging van het recentste stuk dat de datum van bekendmaking van de oprichtingsakte en van de akte tot statutenwijziging vermeldt

Deze neerlegging betreft :

de JAARREKENING in goedgekeurd door de algemene vergadering van

de ANDERE DOCUMENTEN

met betrekking tot

het boekjaar dat de periode dekt van tot

het vorige boekjaar van de jaarrekening van tot

De bedragen van het vorige boekjaar zijn identiek met die welke eerder openbaar werden gemaakt.

Nummers van de secties van het standaardmodel die niet werden neergelegd omdat ze niet dienstig zijn :

VOL-kap 6.1, VOL-kap 6.2.1, VOL-kap 6.2.4, VOL-kap 6.2.5, VOL-kap 6.3.5, VOL-kap 6.3.6, VOL-kap 6.4.2, VOL-kap 6.5.2, VOL-kap 6.7.2, VOL-kap 6.8, VOL-kap 6.17, VOL-kap 6.18.1, VOL-kap 6.18.2, VOL-kap 6.20, VOL-kap 9, VOL-kap 11, VOL-kap 12, VOL-kap 13, VOL-kap 14, VOL-kap 15

**LIJST VAN DE BESTUURDERS, ZAAKVOERDERS EN COMMISSARISSEN EN
VERKLARING BETREFFENDE EEN AANVULLENDE OPDRACHT VOOR NAZICHT OF
CORRECTIE**

LIJST VAN DE BESTUURDERS, ZAAKVOERDERS EN COMMISSARISSEN

VOLLEDIGE LIJST met naam, voornamen, beroep, woonplaats (adres, nummer, postnummer en gemeente) en functie in de vennootschap

Kokelkoren Harald

Kokelkoren
Wolkenveld 22
1359 HB ALMERE
NEDERLAND

Begin van het mandaat : 2021-10-06

Einde van het mandaat : 2027-09-08

Bestuurder

Gijsbert Kuijpers

Gijsbert
Sint-Sebastiaanlaan 36
8500 KORTRIJK
BELGIË

Begin van het mandaat : 2019-09-30

Einde van het mandaat : 2025-09-10

Bestuurder

Heijens Roger

Heijens
Holbeeksesteenweg 320
3010 KESSEL-LO (LEUVEN)
BELGIË

Begin van het mandaat : 2018-09-12

Einde van het mandaat : 2024-09-11

Bestuurder

Bestuur & Coördinatie Comm.VA

BE0445465273
Kortrijksesteenweg 1066
9051 Sint - Denijs - Westrem
BELGIË

Begin van het mandaat : 2018-09-12

Einde van het mandaat : 2024-09-11

Bestuurder

Direct of indirect vertegenwoordigd door :

Borgerhoff Guy
L. Pasteurlaan 1
1780 Wemmel
BELGIË

Wildschut Comm.VA

BE0475358297
Jan Van Rijswijklaan 224
2020 ANTWERPEN
BELGIË

Begin van het mandaat : 2019-09-30

Einde van het mandaat : 2025-09-10

Gedelegeerd bestuurder

Direct of indirect vertegenwoordigd door :

Wildschut Jean - Pierre
Bosstraat 118
9190 Stekene
BELGIË

BDO BEDRIJFSREVISOREN BV (B000023)

BE0431088289

DA VINCILAAAN 9 E 6

1930 Zaventem

BELGIË

Begin van het mandaat : 2020-09-09

Einde van het mandaat : 2023-09-13

Commissaris

Direct of indirect vertegenwoordigd door :

Kegels Bert (A01627)

Da Vincilaan 9 E 6

1930 Zaventem

BELGIË

VERKLARING BETREFFENDE EEN AANVULLENDE OPDRACHT VOOR NAZICHT OF CORRECTIE

Het bestuursorgaan verklaart dat geen enkele opdracht voor nazicht of correctie werd gegeven aan iemand die daar wettelijk niet toe gemachtigd is met toepassing van de artikelen 34 en 37 van de wet van 22 april 1999 betreffende de boekhoudkundige en fiscale beroepen.

De jaarrekening werd niet geverifieerd of gecorrigeerd door een externe accountant of door een bedrijfsrevisor die niet de commissaris is.

In bevestigend geval, moeten hierna worden vermeld: naam, voornamen, beroep en woonplaats van elke externe accountant of bedrijfsrevisor en zijn lidmaatschapsnummer bij zijn Instituut, evenals de aard van zijn opdracht:

- A. Het voeren van de boekhouding van de vennootschap*,
- B. Het opstellen van de jaarrekening*,
- C. Het verifiëren van de jaarrekening en/of
- D. Het corrigeren van de jaarrekening.

Indien taken bedoeld onder A. of onder B. uitgevoerd zijn door erkende boekhouders of door erkende boekhouders-fiscalisten, kunnen hierna worden vermeld: naam, voornamen, beroep en woonplaats van elke erkende boekhouder of erkende boekhouder-fiscalist en zijn lidmaatschapsnummer bij het Beroepsinstituut van erkende Boekhouders en Fiscalisten, evenals de aard van zijn opdracht.

(* Facultatieve vermelding.)

Naam, voornamen, beroep en woonplaats	Lidmaatschapsnummer	Aard van de opdracht (A, B, C en/of D)

JAARREKENING

BALANS NA WINSTVERDELING

	Toel.	Codes	Boekjaar	Vorig boekjaar
ACTIVA				
OPRICHTINGSKOSTEN	6.1	20		
VASTE ACTIVA		21/28	<u>5.888.907</u>	<u>5.220.048</u>
Immateriële vaste activa	6.2	21	5.617.045	4.481.504
Materiële vaste activa	6.3	22/27	115.145	576.483
Terreinen en gebouwen		22		23.905
Installaties, machines en uitrusting		23	6.690	14.407
Meubilair en rollend materieel		24	2.979	11.543
Leasing en soortgelijke rechten		25	105.476	526.627
Overige materiële vaste activa		26		
Activa in aanbouw en vooruitbetalingen		27		
Financiële vaste activa	6.4/6.5.1	28	156.718	162.061
Verbonden ondernemingen	6.15	280/1	141.998	141.998
Deelnemingen		280	141.998	141.998
Vorderingen		281		
Ondernemingen waarmee een deelnemingsverhouding bestaat	6.15	282/3		
Deelnemingen		282		
Vorderingen		283		
Andere financiële vaste activa		284/8	14.719	20.063
Aandelen		284	7.648	7.648
Vorderingen en borgtochten in contanten		285/8	7.072	12.415

	Toel.	Codes	Boekjaar	Vorig boekjaar
VLOTTENDE ACTIVA		29/58	9.756.215	4.821.928
Vorderingen op meer dan één jaar		29		
Handelsvorderingen		290		
Overige vorderingen		291		
Vorraden en bestellingen in uitvoering		3	1.069.818	1.290.711
Vorraden		30/36	749.643	554.918
Grond- en hulpstoffen		30/31		
Goederen in bewerking		32		
Gereed product		33	749.643	554.918
Handelsgoederen		34		
Onroerende goederen bestemd voor verkoop		35		
Vooruitbetalingen		36		
Bestellingen in uitvoering		37	320.175	735.793
Vorderingen op ten hoogste één jaar		40/41	6.106.176	2.593.507
Handelsvorderingen		40	3.262.530	2.072.406
Overige vorderingen		41	2.843.646	521.101
Geldbeleggingen	6.5.1/6.6	50/53		
Eigen aandelen		50		
Overige beleggingen		51/53		
Liquide middelen		54/58	913.354	394.031
Overlopende rekeningen	6.6	490/1	1.666.866	543.679
TOTAAL VAN DE ACTIVA		20/58	15.645.122	10.041.976

	Toel.	Codes	Boekjaar	Vorig boekjaar
PASSIVA				
EIGEN VERMOGEN				
Inbreng	6.7.1	10/15	<u>2.165.589</u>	<u>1.440.823</u>
Kapitaal		10/11	500.000	500.000
Geplaatst kapitaal		10	500.000	500.000
Niet-opgevraagd kapitaal		100	500.000	500.000
Buiten kapitaal		101		
Uitgiftepremies		11		
Andere		1100/10		
		1109/19		
Herwaarderingsmeerwaarden		12		16.165
Reserves		13	1.114.138	742.039
Onbeschikbare reserves		130/1	92.193	92.193
Wettelijke reserve		130	50.000	50.000
Statutair onbeschikbare reserves		1311	42.193	42.193
Inkoop eigen aandelen		1312		
Financiële steunverlening		1313		
Overige		1319		
Belastingvrije reserves		132	372.099	
Beschikbare reserves		133	649.846	649.846
Overgedragen winst (verlies)	(+)/(-)	14	224.143	182.619
Kapitaalsubsidies		15	327.308	
Voorschot aan de vennoten op de verdeling van het netto-actief		19		
VOORZIENINGEN EN UITGESTELDE BELASTINGEN				
Voorzieningen voor risico's en kosten		160/5		
Pensioenen en soortgelijke verplichtingen		160		
Belastingen		161		
Grote herstellings- en onderhoudswerken		162		
Milieuverplichtingen		163		
Overige risico's en kosten	6.8	164/5		
Uitgestelde belastingen		168	233.136	

	Toel.	Codes	Boekjaar	Vorig boekjaar
SCHULDEN		17/49	13.246.397	8.601.153
Schulden op meer dan één jaar	6.9	17	1.780.703	2.782.396
Financiële schulden		170/4	212.312	1.214.005
Achtergestelde leningen		170		
Niet-achtergestelde obligatieleningen		171		
Leasingschulden en soortgelijke schulden		172	60.726	443.478
Kredietinstellingen		173	151.586	770.527
Overige leningen		174		
Handelsschulden		175		
Leveranciers		1750		
Te betalen wissels		1751		
Vooruitbetalingen op bestellingen		176		
Overige schulden		178/9	1.568.391	1.568.391
Schulden op ten hoogste één jaar	6.9	42/48	7.626.750	4.203.428
Schulden op meer dan één jaar die binnen het jaar vervallen		42	172.458	1.041.336
Financiële schulden		43	2.354.020	500.000
Kredietinstellingen		430/8	2.354.020	500.000
Overige leningen		439		
Handelsschulden		44	4.368.576	1.881.098
Leveranciers		440/4	4.368.576	1.881.098
Te betalen wissels		441		
Vooruitbetalingen op bestellingen		46		
Schulden met betrekking tot belastingen, bezoldigingen en sociale lasten	6.9	45	606.225	519.726
Belastingen		450/3	166.414	139.675
Bezoldigingen en sociale lasten		454/9	439.811	380.050
Overige schulden		47/48	125.471	261.269
Overlopende rekeningen	6.9	492/3	3.838.944	1.615.329
TOTAAL VAN DE PASSIVA		10/49	15.645.122	10.041.976

RESULTATENREKENING

	Toel.	Codes	Boekjaar	Vorig boekjaar
Bedrijfsopbrengsten		70/76A	20.271.115	16.190.653
Omzet	6.10	70	16.833.561	14.606.452
Voorraad goederen in bewerking en gereed product en bestellingen in uitvoering: toename (afname)	(+)/(-)	71	-415.618	-400.000
Geproduceerde vaste activa		72	1.904.000	1.597.000
Andere bedrijfsopbrengsten	6.10	74	1.949.171	387.201
Niet-recurrente bedrijfsopbrengsten	6.12	76A		
Bedrijfskosten		60/66A	19.338.036	15.730.556
Handelsgoederen, grond- en hulpstoffen		60	9.478.516	8.066.280
Aankopen		600/8	9.201.299	7.635.299
Voorraad: afname (toename)	(+)/(-)	609	277.217	430.981
Diensten en diverse goederen		61	5.527.069	4.246.821
Bezoldigingen, sociale lasten en pensioenen	(+)/(-)	6.10 62	2.790.712	2.317.502
Afschrijvingen en waardeverminderingen op oprichtingskosten, op immateriële en materiële vaste activa		630	1.227.326	1.031.089
Waardeverminderingen op voorraden, op bestellingen in uitvoering en op handelsvorderingen: toevoegingen (terugnemingen)	(+)/(-)	6.10 631/4		
Voorzieningen voor risico's en kosten: toevoegingen (bestedingen en terugnemingen)	(+)/(-)	6.10 635/8		
Andere bedrijfskosten	6.10	640/8	84.094	68.864
Als herstructureringskosten geactiveerde bedrijfskosten	(-)	649		
Niet-recurrente bedrijfskosten	6.12	66A	230.319	
Bedrijfswinst (Bedrijfsverlies)	(+)/(-)	9901	933.078	460.098

	Toel.	Codes	Boekjaar	Vorig boekjaar
Financiële opbrengsten		75/76B	416.230	24.517
Recurrente financiële opbrengsten		75	416.230	24.517
Opbrengsten uit financiële vaste activa		750		
Opbrengsten uit vlottende activa		751		2.287
Andere financiële opbrengsten	6.11	752/9	416.230	22.230
Niet-recurrente financiële opbrengsten	6.12	76B		
Financiële kosten		65/66B	656.914	201.746
Recurrente financiële kosten	6.11	65	656.914	201.746
Kosten van schulden		650	143.497	122.754
Waardeverminderingen op vlottende activa andere dan voorraden, bestellingen in uitvoering en handelsvorderingen: toevoegingen (terugnemingen)	(+)/(-)	651		
Andere financiële kosten		652/9	513.417	78.991
Niet-recurrente financiële kosten	6.12	66B		
Winst (Verlies) van het boekjaar vóór belasting	(+)/(-)	9903	692.394	282.869
Onttrekking aan de uitgestelde belastingen		780	29.642	
Overboeking naar de uitgestelde belastingen		680	130.008	
Belastingen op het resultaat	(+)/(-)	6.13 67/77	160.480	230.789
Belastingen		670/3	160.480	230.789
Regularisering van belastingen en terugnemning van voorzieningen voor belastingen		77		
Winst (Verlies) van het boekjaar	(+)/(-)	9904	431.549	52.080
Onttrekking aan de belastingvrije reserves		789		
Overboeking naar de belastingvrije reserves		689	390.025	
Te bestemmen winst (verlies) van het boekjaar	(+)/(-)	9905	41.524	52.080

RESULTAATVERWERKING

	Codes	Boekjaar	Vorig boekjaar
Te bestemmen winst (verlies)	(+)/(-) 9906	224.143	234.699
Te bestemmen winst (verlies) van het boekjaar	(+)/(-) (9905)	41.524	52.080
Overgedragen winst (verlies) van het vorige boekjaar	(+)/(-) 14P	182.619	182.619
Onttrekking aan het eigen vermogen	791/2		
aan de inbreng	791		
aan de reserves	792		
Toevoeging aan het eigen vermogen	691/2		52.080
aan de inbreng	691		
aan de wettelijke reserve	6920		
aan de overige reserves	6921		52.080
Over te dragen winst (verlies)	(+)/(-) (14)	224.143	182.619
Tussenkost van de vennoten in het verlies	794		
Uit te keren winst	694/7		
Vergoeding van de inbreng	694		
Bestuurders of zaakvoerders	695		
Werknemers	696		
Andere rechthebbenden	697		

TOELICHTING**STAAT VAN DE IMMATERIËLE VASTE ACTIVA****KOSTEN VAN ONDERZOEK DIE WERDEN GEMAAKT TIJDENS EEN BOEKJAAR DAT EEN AANVANG HEEFT GENOMEN VÓÓR 1 JANUARI 2016****Aanschaffingswaarde per einde van het boekjaar****Mutaties tijdens het boekjaar**

- Aanschaffingen, met inbegrip van de geproduceerde vaste activa
- Overdrachten en buitengebruikstellingen
- Overboekingen van een post naar een andere

Aanschaffingswaarde per einde van het boekjaar**Afschrijvingen en waardeverminderingen per einde van het boekjaar****Mutaties tijdens het boekjaar**

- Geboekt
- Teruggenomen
- Verworven van derden
- Afgeboekt na overdrachten en buitengebruikstellingen
- Overgeboekt van een post naar een andere

Afschrijvingen en waardeverminderingen per einde van het boekjaar**NETTOBOEKWAARDE PER EINDE VAN HET BOEKJAAR**

Codes	Boekjaar	Vorig boekjaar
8055P	XXXXXXXXXX	
8025		
8035		
(+)/(-) 8045		
8055		
8125P	XXXXXXXXXX	
8075		
8085		
8095		
8105		
(+)/(-) 8115		
8125		
81312		

KOSTEN VAN ONDERZOEK DIE WERDEN GEMAAKT TIJDENS EEN BOEKJAAR DAT EEN AANVANG HEEFT GENOMEN NA 31 DECEMBER 2015**Aanschaffingswaarde per einde van het boekjaar****Afschrijvingen en waardeverminderingen per einde van het boekjaar****NETTOBOEKWAARDE PER EINDE VAN HET BOEKJAAR**

Codes	Boekjaar
8056	1.096.000
8126	1.096.000
81313	

CONCESSIES, OCTROOIEN, LICENTIES, KNOWHOW, MERKEN EN SOORTGELIJKE RECHTEN**Aanschaffingswaarde per einde van het boekjaar****Mutaties tijdens het boekjaar**

Aanschaffingen, met inbegrip van de geproduceerde vaste activa

Overdrachten en buitengebruikstellingen

Overboekingen van een post naar een andere

Aanschaffingswaarde per einde van het boekjaar**Afschrijvingen en waardeverminderingen per einde van het boekjaar****Mutaties tijdens het boekjaar**

Geboekt

Teruggenomen

Verworven van derden

Afgeboekt na overdrachten en buitengebruikstellingen

Overgeboekt van een post naar een andere

Afschrijvingen en waardeverminderingen per einde van het boekjaar**NETTOBOEKWAARDE PER EINDE VAN HET BOEKJAAR**

Codes	Boekjaar	Vorig boekjaar
8052P	XXXXXXXXXX	9.588.428
8022	1.794.797	
8032	1.353.472	
(+)/(-) 8042		
8052	10.029.754	
8122P	XXXXXXXXXX	5.106.924
8072	659.257	
8082		
8092		
8102	1.353.472	
(+)/(-) 8112		
8122	4.412.709	
211	5.617.045	

STAAT VAN DE MATERIËLE VASTE ACTIVA**TERREINEN EN GEBOUWEN****Aanschaffingswaarde per einde van het boekjaar****Mutaties tijdens het boekjaar**

Aanschaffingen, met inbegrip van de geproduceerde vaste activa

Overdrachten en buitengebruikstellingen

Overboekingen van een post naar een andere

Aanschaffingswaarde per einde van het boekjaar**Meerwaarden per einde van het boekjaar****Mutaties tijdens het boekjaar**

Geboekt

Verworven van derden

Afgeboekt

Overgeboekt van een post naar een andere

Meerwaarden per einde van het boekjaar**Afschrijvingen en waardeverminderingen per einde van het boekjaar****Mutaties tijdens het boekjaar**

Geboekt

Teruggenomen

Verworven van derden

Afgeboekt na overdrachten en buitengebruikstellingen

Overgeboekt van een post naar een andere

Afschrijvingen en waardeverminderingen per einde van het boekjaar**NETTOBOEKWAARDE PER EINDE VAN HET BOEKJAAR**

Codes	Boekjaar	Vorig boekjaar
8191P	XXXXXXXXXX	72.087
8161		
8171	72.087	
(+)/(-) 8181		
8191		
8251P	XXXXXXXXXX	
8211		
8221		
8231		
(+)/(-) 8241		
8251		
8321P	XXXXXXXXXX	48.182
8271		
8281		
8291		
8301	48.182	
(+)/(-) 8311		
8321		
(22)		

INSTALLATIES, MACHINES EN UITRUSTING

Aanschaffingswaarde per einde van het boekjaar

Mutaties tijdens het boekjaar

- Aanschaffingen, met inbegrip van de geproduceerde vaste activa
- Overdrachten en buitengebruikstellingen
- Overboekingen van een post naar een andere

Aanschaffingswaarde per einde van het boekjaar

Meerwaarden per einde van het boekjaar

Mutaties tijdens het boekjaar

- Geboekt
- Verworven van derden
- Afgeboekt
- Overgeboekt van een post naar een andere

Meerwaarden per einde van het boekjaar

Afschrijvingen en waardeverminderingen per einde van het boekjaar

Mutaties tijdens het boekjaar

- Geboekt
- Teruggenomen
- Verworven van derden
- Afgeboekt na overdrachten en buitengebruikstellingen
- Overgeboekt van een post naar een andere

Afschrijvingen en waardeverminderingen per einde van het boekjaar

NETTOBOEKWAARDE PER EINDE VAN HET BOEKJAAR

Codes	Boekjaar	Vorig boekjaar
8192P	XXXXXXXXXX	483.462
8162		
8172		
(+)/(-) 8182	-12.389	
8192	471.073	
8252P	XXXXXXXXXX	
8212		
8222		
8232		
(+)/(-) 8242		
8252		
8322P	XXXXXXXXXX	469.055
8272	6.972	
8282		
8292		
8302		
(+)/(-) 8312	-11.643	
8322	464.383	
(23)	6.690	

MEUBILAIR EN ROLLEND MATERIEEL

Aanschaffingswaarde per einde van het boekjaar

Codes	Boekjaar	Vorig boekjaar
8193P	XXXXXXXXXX	206.719

Mutaties tijdens het boekjaar

Aanschaffingen, met inbegrip van de geproduceerde vaste activa

Overdrachten en buitengebruikstellingen

Overboekingen van een post naar een andere

	8163		
	8173		
(+)/(-)	8183	12.389	
	8193	219.108	

Aanschaffingswaarde per einde van het boekjaar

Meerwaarden per einde van het boekjaar

Mutaties tijdens het boekjaar

Geboekt

Verworven van derden

Afgeboekt

Overgeboekt van een post naar een andere

	8253P	XXXXXXXXXX	
	8213		
	8223		
	8233		
(+)/(-)	8243		
	8253		

Meerwaarden per einde van het boekjaar

Afschrijvingen en waardeverminderingen per einde van het boekjaar

Mutaties tijdens het boekjaar

Geboekt

Teruggenomen

Verworven van derden

Afgeboekt na overdrachten en buitengebruikstellingen

Overgeboekt van een post naar een andere

	8323P	XXXXXXXXXX	195.176
	8273	9.310	
	8283		
	8293		
	8303		
(+)/(-)	8313	11.643	
	8323	216.130	

Afschrijvingen en waardeverminderingen per einde van het boekjaar

NETTOBOEKWAARDE PER EINDE VAN HET BOEKJAAR

	(24)	2.979	
--	------	--------------	--

	Codes	Boekjaar	Vorig boekjaar
LEASING EN SOORTGELIJKE RECHTEN			
Aanschaffingswaarde per einde van het boekjaar	8194P	XXXXXXXXXX	1.363.300
Mutaties tijdens het boekjaar			
Aanschaffingen, met inbegrip van de geproduceerde vaste activa	8164	47.248	
Overdrachten en buitengebruikstellingen	8174	1.201.750	
Overboekingen van een post naar een andere	(+)/(-) 8184		
Aanschaffingswaarde per einde van het boekjaar	8194	208.799	
Meerwaarden per einde van het boekjaar	8254P	XXXXXXXXXX	
Mutaties tijdens het boekjaar			
Geboekt	8214		
Verworven van derden	8224		
Afgeboekt	8234		
Overgeboekt van een post naar een andere	(+)/(-) 8244		
Meerwaarden per einde van het boekjaar	8254		
Afschrijvingen en waardeverminderingen per einde van het boekjaar	8324P	XXXXXXXXXX	836.673
Mutaties tijdens het boekjaar			
Geboekt	8274	47.787	
Teruggenomen	8284		
Verworven van derden	8294		
Afgeboekt na overdrachten en buitengebruikstellingen	8304	781.137	
Overgeboekt van een post naar een andere	(+)/(-) 8314		
Afschrijvingen en waardeverminderingen per einde van het boekjaar	8324	103.322	
NETTOBOEKWAARDE PER EINDE VAN HET BOEKJAAR	(25)	<u>105.476</u>	
WAARVAN			
Terreinen en gebouwen	250		
Installaties, machines en uitrusting	251	105.476	
Meubilair en rollend materieel	252		

STAAT VAN DE FINANCIËLE VASTE ACTIVA

VERBONDEN ONDERNEMINGEN - DEELNEMINGEN EN AANDELEN

Aanschaffingswaarde per einde van het boekjaar

Mutaties tijdens het boekjaar

Aanschaffingen

Overdrachten en buitengebruikstellingen

Overboekingen van een post naar een andere

Aanschaffingswaarde per einde van het boekjaar

Meerwaarden per einde van het boekjaar

Mutaties tijdens het boekjaar

Geboekt

Verworven van derden

Afgeboekt

Overgeboekt van een post naar een andere

Meerwaarden per einde van het boekjaar

Waardeverminderingen per einde van het boekjaar

Mutaties tijdens het boekjaar

Geboekt

Teruggenomen

Verworven van derden

Afgeboekt na overdrachten en buitengebruikstellingen

Overgeboekt van een post naar een andere

Waardeverminderingen per einde van het boekjaar

Niet-opgevraagde bedragen per einde van het boekjaar

Mutaties tijdens het boekjaar

Niet-opgevraagde bedragen per einde van het boekjaar

NETTOBOEKWAARDE PER EINDE VAN HET BOEKJAAR

VERBONDEN ONDERNEMINGEN - VORDERINGEN

NETTOBOEKWAARDE PER EINDE VAN HET BOEKJAAR

Mutaties tijdens het boekjaar

Toevoegingen

Terugbetalingen

Geboekte waardeverminderingen

Teruggenomen waardeverminderingen

Wisselkoersverschillen

Overige mutaties

NETTOBOEKWAARDE PER EINDE VAN HET BOEKJAAR

GECUMULEERDE WAARDEVERMINDERINGEN OP VORDERINGEN PER EINDE BOEKJAAR

Codes	Boekjaar	Vorig boekjaar
8391P	XXXXXXXXXX	141.998
8361		
8371		
(+)/(-) 8381		
8391	141.998	
8451P	XXXXXXXXXX	
8411		
8421		
8431		
(+)/(-) 8441		
8451		
8521P	XXXXXXXXXX	
8471		
8481		
8491		
8501		
(+)/(-) 8511		
8521		
8551P	XXXXXXXXXX	
(+)/(-) 8541		
8551		
(280)	141.998	
281P	XXXXXXXXXX	
8581		
8591		
8601		
8611		
(+)/(-) 8621		
(+)/(-) 8631		
(281)		
8651		

ANDERE ONDERNEMINGEN - DEELNEMINGEN EN AANDELEN

Aanschaffingswaarde per einde van het boekjaar

Codes	Boekjaar	Vorig boekjaar
8393P	XXXXXXXXXX	7.648

Mutaties tijdens het boekjaar

Aanschaffingen

8363

Overdrachten en buitengebruikstellingen

8373

Overboekingen van een post naar een andere

(+)/(-)

8383

Aanschaffingswaarde per einde van het boekjaar

8393

7.648

Meerwaarden per einde van het boekjaar

8453P

XXXXXXXXXX

Mutaties tijdens het boekjaar

Geboekt

8413

Verworven van derden

8423

Afgeboekt

8433

Overgeboekt van een post naar een andere

(+)/(-)

8443

Meerwaarden per einde van het boekjaar

8453

Waardeverminderingen per einde van het boekjaar

8523P

XXXXXXXXXX

Mutaties tijdens het boekjaar

Geboekt

8473

Teruggenomen

8483

Verworven van derden

8493

Afgeboekt na overdrachten en buitengebruikstellingen

8503

Overgeboekt van een post naar een andere

(+)/(-)

8513

Waardeverminderingen per einde van het boekjaar

8523

Niet-opgevraagde bedragen per einde van het boekjaar

8553P

XXXXXXXXXX

Mutaties tijdens het boekjaar

(+)/(-)

8543

Niet-opgevraagde bedragen per einde van het boekjaar

8553

NETTOBOEKWAARDE PER EINDE VAN HET BOEKJAAR

(284)

7.648

ANDERE ONDERNEMINGEN - VORDERINGEN

NETTOBOEKWAARDE PER EINDE VAN HET BOEKJAAR

285/8P

XXXXXXXXXX

12.415

Mutaties tijdens het boekjaar

Toevoegingen

8583

Terugbetalingen

8593

5.343

Geboekte waardeverminderingen

8603

Teruggenomen waardeverminderingen

8613

Wisselkoersverschillen

(+)/(-)

8623

Overige mutaties

(+)/(-)

8633

NETTOBOEKWAARDE PER EINDE VAN HET BOEKJAAR

(285/8)

7.072

GECUMULEERDE WAARDEVERMINDERINGEN OP VORDERINGEN PER EINDE BOEKJAAR

8653

INLICHTINGEN OMTRENT DE DEELNEMINGEN

DEELNEMINGEN EN MAATSCHAPPELIJKE RECHTEN IN ANDERE ONDERNEMINGEN

Hieronder worden de ondernemingen vermeld waarin de vennootschap een deelneming bezit (opgenomen in de posten 280 en 282 van de activa), alsmede de andere ondernemingen waarin de vennootschap maatschappelijke rechten bezit (opgenomen in de posten 284 en 51/53 van de activa) ten belope van ten minste 10% van het kapitaal, van het eigen vermogen of van een soort aandelen van die vennootschap.

NAAM, volledig adres van de ZETEL en, zo het een onderneming naar Belgisch recht betreft, het ONDERNEMINGSNUMMER	Aangehouden maatschappelijke rechten				Gegevens geput uit de laatst beschikbare jaarrekening			
	Aard	rechtstreeks		dochter s	Jaarrekening per	Muntco de	Eigen vermogen	Nettoresultaat
		Aantal	%	%			(+) of (-) (in eenheden)	
ILIAS A & D NL810070686B01 BV Transistorstraat 31 207 1322 Almere NEDERLAND	Aandelen	18.000	100		2022-03-31	EUR	399.893	110.601
ILIAS FEDERAL SOLUTIONS INC USA Buitenlandse onderneming 4500 MERCANTILE PLAZA SUITE 300 TX 76137 FORT WORTH VERENIGDE STATEN	Aandelen	1.000	100		2022-03-31	USD	48.405	69.274
NORTHERN VO 34087490 Buitenlandse onderneming DIPLOMVEJ 376 2800 KGS LYNGBY DENEMARKEN	Aandelen	98.800	100		2022-03-31	DKK	1.112.481	105.745

GELDBELEGGINGEN EN OVERLOPENDE REKENINGEN (ACTIVA)**OVERIGE GELDBELEGGINGEN****Aandelen en geldbeleggingen andere dan vastrentende beleggingen**

Aandelen - Boekwaarde verhoogd met het niet-opgevraagde bedrag

Aandelen - Niet-opgevraagd bedrag

Edele metalen en kunstwerken

Vastrentende effecten

Vastrentende effecten uitgegeven door kredietinstellingen

Termijnrekeningen bij kredietinstellingen

Met een resterende looptijd of opzegtermijn van

hoogstens één maand

meer dan één maand en hoogstens één jaar

meer dan één jaar

Hierboven niet-opgenomen overige geldbeleggingen

Codes	Boekjaar	Vorig boekjaar
51		
8681		
8682		
8683		
52		
8684		
53		
8686		
8687		
8688		
8689		

OVERLOPENDE REKENINGEN**Uitsplitsing van de post 490/1 van de activa indien daaronder een belangrijk bedrag voorkomt**

490000 - over te dragen kosten

491000 - toe te rekenen opbrengsten

Boekjaar
243.058
1.423.808

STAAT VAN HET KAPITAAL EN DE AANDEELHOUDERSSTRUCTUUR

STAAT VAN HET KAPITAAL

Kapitaal

Geplaatst kapitaal per einde van het boekjaar

Geplaatst kapitaal per einde van het boekjaar

Wijzigingen tijdens het boekjaar

Samenstelling van het kapitaal

Soorten aandelen
op naam

Aandelen op naam

Gedematerialiseerde aandelen

Niet-gestort kapitaal

Niet-opgevraagd kapitaal

Opgevraagd, niet-gestort kapitaal

Aandeelhouders die nog moeten volstorten

Eigen aandelen

Gehouden door de vennootschap zelf

Kapitaalbedrag

Aantal aandelen

Gehouden door haar dochters

Kapitaalbedrag

Aantal aandelen

Verplichtingen tot uitgifte van aandelen

Als gevolg van de uitoefening van conversierechten

Bedrag van de lopende converteerbare leningen

Bedrag van het te plaatsen kapitaal

Maximum aantal uit te geven aandelen

Als gevolg van de uitoefening van inschrijvingsrechten

Aantal inschrijvingsrechten in omloop

Bedrag van het te plaatsen kapitaal

Maximum aantal uit te geven aandelen

Toegestaan, niet-geplaatst kapitaal

Aandelen buiten kapitaal

Verdeling

Aantal aandelen

Daaraan verbonden stemrecht

Uitsplitsing volgens de aandeelhouders

Aantal aandelen gehouden door de vennootschap zelf

Aantal aandelen gehouden door haar dochters

Codes	Boekjaar	Vorig boekjaar
100P	XXXXXXXXXX	
(100)	500.000	

Codes	Bedragen	Aantal aandelen
	500.000	4.000
8702	XXXXXXXXXX	4.000
8703	XXXXXXXXXX	

Codes	Niet-opgevraagd bedrag	Opgevraagd, niet-gestort bedrag
(101)		XXXXXXXXXX
8712	XXXXXXXXXX	

Codes	Boekjaar
8721	
8722	
8731	
8732	
8740	
8741	
8742	
8745	
8746	
8747	
8751	

Codes	Boekjaar
8761	
8762	
8771	
8781	

BIJKOMENDE TOELICHTING MET BETREKKING TOT DE INBRENG (WAARONDER DE INBRENG IN NIJVERHEID)

Boekjaar

STAAT VAN DE SCHULDEN EN OVERLOPENDE REKENINGEN (PASSIVA)**UITSPLITSING VAN DE SCHULDEN MET EEN OORSPRONKELIJKE LOOPTIJD VAN MEER DAN ÉÉN JAAR, NAARGELANG HUN RESTERENDE LOOPTIJD****Schulden op meer dan één jaar die binnen het jaar vervallen**

Financiële schulden

Achtergestelde leningen

Niet-achtergestelde obligatieleningen

Leasingschulden en soortgelijke schulden

Kredietinstellingen

Overige leningen

Handelsschulden

Leveranciers

Te betalen wissels

Vooruitbetalingen op bestellingen

Overige schulden

Totaal der schulden op meer dan één jaar die binnen het jaar vervallen**Schulden met een resterende looptijd van meer dan één jaar doch hoogstens 5 jaar**

Financiële schulden

Achtergestelde leningen

Niet-achtergestelde obligatieleningen

Leasingschulden en soortgelijke schulden

Kredietinstellingen

Overige leningen

Handelsschulden

Leveranciers

Te betalen wissels

Vooruitbetalingen op bestellingen

Overige schulden

Totaal der schulden met een resterende looptijd van meer dan één jaar doch hoogstens 5 jaar**Schulden met een resterende looptijd van meer dan 5 jaar**

Financiële schulden

Achtergestelde leningen

Niet-achtergestelde obligatieleningen

Leasingschulden en soortgelijke schulden

Kredietinstellingen

Overige leningen

Handelsschulden

Leveranciers

Te betalen wissels

Vooruitbetalingen op bestellingen

Overige schulden

Totaal der schulden met een resterende looptijd van meer dan 5 jaar

Codes	Boekjaar
8801	172.458
8811	
8821	
8831	47.472
8841	124.986
8851	
8861	
8871	
8881	
8891	
8901	
(42)	172.458
8802	212.312
8812	
8822	
8832	60.726
8842	151.586
8852	
8862	
8872	
8882	
8892	
8902	
8912	212.312
8803	
8813	
8823	
8833	
8843	
8853	
8863	
8873	
8883	
8893	
8903	1.568.391
8913	1.568.391

GEWAARBORGDE SCHULDEN (BEGREPEN IN DE POSTEN 17 EN 42/48 VAN DE PASSIVA)**Door Belgische overheidsinstellingen gewaarborgde schulden**

Financiële schulden
Achtergestelde leningen
Niet-achtergestelde obligatieleningen
Leasingschulden en soortgelijke schulden
Kredietinstellingen
Overige leningen
Handelsschulden
Leveranciers
Te betalen wissels
Vooruitbetalingen op bestellingen
Schulden met betrekking tot bezoldigingen en sociale lasten
Overige schulden

Codes	Boekjaar
8921	
8931	
8941	
8951	
8961	
8971	
8981	
8991	
9001	
9011	
9021	
9051	
9061	
8922	
8932	
8942	
8952	
8962	
8972	
8982	
8992	
9002	
9012	
9022	
9032	
9042	
9052	
9062	

Totaal van de door Belgische overheidsinstellingen gewaarborgde schulden**Schulden gewaarborgd door zakelijke zekerheden gesteld of onherroepelijk beloofd op activa van de vennootschap**

Financiële schulden
Achtergestelde leningen
Niet-achtergestelde obligatieleningen
Leasingschulden en soortgelijke schulden
Kredietinstellingen
Overige leningen
Handelsschulden
Leveranciers
Te betalen wissels
Vooruitbetalingen op bestellingen
Schulden met betrekking tot belastingen, bezoldigingen en sociale lasten
Belastingen
Bezoldigingen en sociale lasten
Overige schulden

Totaal der schulden gewaarborgd door zakelijke zekerheden gesteld of onherroepelijk beloofd op activa van de vennootschap

Codes	Boekjaar
9072	
9073	
450	159.458
9076	
9077	439.811

SCHULDEN MET BETREKKING TOT BELASTINGEN, BEZOLDIGINGEN EN SOCIALE LASTEN**Belastingen (posten 450/3 en 179 van de passiva)**

Vervallen belastingschulden
Niet-vervallen belastingschulden
Geraamde belastingschulden

Bezoldigingen en sociale lasten (posten 454/9 en 179 van de passiva)

Vervallen schulden ten aanzien van de Rijksdienst voor Sociale Zekerheid
Andere schulden met betrekking tot bezoldigingen en sociale lasten

Boekjaar
3.550.886
288.058

OVERLOPENDE REKENINGEN**Uitsplitsing van de post 492/3 van de passiva indien daaronder een belangrijk bedrag voorkomt**

Over te dragen opbrengsten
toe te rekenen kosten

BEDRIJFSRESULTATEN**BEDRIJFSOPBRENGSTEN****NETTO-OMZET**

Uitsplitsing per bedrijfscategorie

Uitsplitsing per geografische markt

Andere bedrijfsopbrengsten

Exploitatiesubsidies en vanwege de overheid ontvangen compenserende bedragen

BEDRIJFSKOSTEN

Werknemers waarvoor de vennootschap een DIMONA-verklaring heeft ingediend of die zijn ingeschreven in het algemeen personeelsregister

Totaal aantal op de afsluitingsdatum

Gemiddeld personeelsbestand berekend in voltijdse equivalenten

Aantal daadwerkelijk gepresteerde uren

Personeelskosten

Bezoldigingen en rechtstreekse sociale voordelen

Werkgeversbijdragen voor sociale verzekeringen

Werkgeverspremies voor bovenwettelijke verzekeringen

Andere personeelskosten

Ouderdoms- en overlevingspensioenen

Codes	Boekjaar	Vorig boekjaar
740	793.043	139.149
9086	24	26
9087	26,2	23,4
9088	45.348	41.440
620	1.901.202	1.743.631
621	477.657	404.894
622	164.026	129.248
623	247.827	39.729
624		

	Codes	Boekjaar	Vorig boekjaar
Voorzieningen voor pensioenen en soortgelijke verplichtingen			
Toevoegingen (bestedingen en terugnemingen)	(+)/(-) 635		
Waardeverminderingen			
Op voorraden en bestellingen in uitvoering			
Geboekt	9110		
Teruggenomen	9111		
Op handelsvorderingen			
Geboekt	9112		
Teruggenomen	9113		
Voorzieningen voor risico's en kosten			
Toevoegingen	9115		
Bestedingen en terugnemingen	9116		
Andere bedrijfskosten			
Bedrijfsbelastingen en -taksen	640	84.094	67.996
Andere	641/8		868
Uitzendkrachten en ter beschikking van de vennootschap gestelde personen			
Totaal aantal op de afsluitingsdatum	9096		
Gemiddeld aantal berekend in voltijdse equivalenten	9097		0,6
Aantal daadwerkelijk gepresteerde uren	9098	64	766
Kosten voor de vennootschap	617	1.505	19.044

FINANCIËLE RESULTATEN**RECURRENTE FINANCIËLE OPBRENGSTEN****Andere financiële opbrengsten**

Door de overheid toegekende subsidies, aangerekend op de resultatenrekening

Kapitaalsubsidies

Interestsubsidies

Uitsplitsing van de overige financiële opbrengsten

Gerealiseerde wisselkoersverschillen

Andere

RECURRENTE FINANCIËLE KOSTEN**Afschrijving van kosten bij uitgifte van leningen****Geactiveerde interesten****Waardeverminderingen op vlottende activa**

Geboekt

Teruggenomen

Andere financiële kosten

Bedrag van het disconto ten laste van de vennootschap bij de verhandeling van vorderingen

Voorzieningen met financieel karakter

Toevoegingen

Bestedingen en terugnemingen

Uitsplitsing van de overige financiële kosten

Gerealiseerde wisselkoersverschillen

Resultaten uit de omrekening van vreemde valuta

Andere

bankkosten

betalingsverschillen

Codes	Boekjaar	Vorig boekjaar
9125	17.227	
9126		
754	372.282	21.761
6501		
6502		
6510		
6511		
653		3.775
6560		26.879
6561		
654	476.483	18.097
655		
	25.685	
	11.251	

OPBRENGSTEN EN KOSTEN VAN UITZONDERLIJKE OMVANG OF UITZONDERLIJKE MATE VAN VOORKOMEN

NIET-RECURRENTE OPBRENGSTEN**Niet-recurrente bedrijfsopbrengsten**

Terugneming van afschrijvingen en van waardeverminderingen op immateriële en materiële vaste activa

Terugneming van voorzieningen voor niet-recurrente bedrijfsrisico's en -kosten

Meerwaarden bij de realisatie van immateriële en materiële vaste activa

Andere niet-recurrente bedrijfsopbrengsten

Niet-recurrente financiële opbrengsten

Terugneming van waardeverminderingen op financiële vaste activa

Terugneming van voorzieningen voor niet-recurrente financiële risico's en kosten

Meerwaarden bij de realisatie van financiële vaste activa

Andere niet-recurrente financiële opbrengsten

NIET-RECURRENTE KOSTEN**Niet-recurrente bedrijfskosten**

Niet-recurrente afschrijvingen en waardeverminderingen op oprichtingskosten, op immateriële en materiële vaste activa

Voorzieningen voor niet-recurrente bedrijfsrisico's en -kosten: toevoegingen (bestedingen)

Minderwaarden bij de realisatie van immateriële en materiële vaste activa

Andere niet-recurrente bedrijfskosten

Als herstructureringskosten geactiveerde niet-recurrente bedrijfskosten

Niet-recurrente financiële kosten

Waardeverminderingen op financiële vaste activa

Voorzieningen voor niet-recurrente financiële risico's en kosten: toevoegingen (bestedingen)

Minderwaarden bij de realisatie van financiële vaste activa

Andere niet-recurrente financiële kosten

Als herstructureringskosten geactiveerde niet-recurrente financiële kosten

Codes	Boekjaar	Vorig boekjaar
76		
(76A)		
760		
7620		
7630		
764/8		
(76B)		
761		
7621		
7631		
769		
66	<u>230.319</u>	
(66A)	230.319	
660		
(+)/(-) 6620		
6630		
664/7	230.319	
(-) 6690		
(66B)		
661		
(+)/(-) 6621		
6631		
668		
(-) 6691		

BELASTINGEN EN TAKSEN**BELASTINGEN OP HET RESULTAAT****Belastingen op het resultaat van het boekjaar**

- Verschuldigde of betaalde belastingen en voorheffingen
- Geactiveerde overschotten van betaalde belastingen en voorheffingen
- Geraamde belastingsupplementen

Belastingen op het resultaat van vorige boekjaren

- Verschuldigde of betaalde belastingsupplementen
- Geraamde belastingsupplementen of belastingen waarvoor een voorziening werd gevormd

Belangrijkste oorzaken van de verschillen tussen de winst vóór belastingen, zoals die blijkt uit de jaarrekening, en de geraamde belastbare winst

- verworpen uitgaven
- Investeringsaftrek

Codes	Boekjaar
9134	160.480
9135	
9136	
9137	160.480
9138	
9139	
9140	
	137.653
	73.658

Invloed van de niet-recurrente resultaten op de belastingen op het resultaat van het boekjaar

Boekjaar

Bronnen van belastinglatenties

- Actieve latenties
 - Gecumuleerde fiscale verliezen die aftrekbaar zijn van latere belastbare winsten
 - Andere actieve latenties
- Passieve latenties
 - Uitsplitsing van de passieve latenties

Codes	Boekjaar
9141	
9142	
9144	

BELASTING OP DE TOEGEVOEGDE WAARDE EN BELASTINGEN TEN LASTE VAN DERDEN**In rekening gebrachte belasting op de toegevoegde waarde**

- Aan de vennootschap (aftrekbaar)
- Door de vennootschap

Ingehouden bedragen ten laste van derden bij wijze van

- Bedrijfsvoorheffing
- Roerende voorheffing

Codes	Boekjaar	Vorig boekjaar
9145	2.479.280	2.757.892
9146	1.773.995	2.429.595
9147	614.081	486.790
9148		

NIET IN DE BALANS OPGENOMEN RECHTEN EN VERPLICHTINGEN

DOOR DE VENNOOTSCHAP GESTELDE OF ONHERROEPELIJK BELOOFDE PERSOONLIJKE ZEKERHEDEN ALS WAARBORG VOOR SCHULDEN OF VERPLICHTINGEN VAN DERDEN

Waarvan

- Door de vennootschap geëndosseerde handelseffecten in omloop
- Door de vennootschap getrokken of voor aval getekende handelseffecten
- Maximumbedrag ten belope waarvan andere verplichtingen van derden door de vennootschap zijn gewaarborgd

ZAKELIJKE ZEKERHEDEN

Zakelijke zekerheden die door de vennootschap op haar eigen activa werden gesteld of onherroepelijk beloofd als waarborg voor schulden en verplichtingen van de vennootschap

Hypotheken

- Boekwaarde van de bezwaarde activa
- Bedrag van de inschrijving
- Voor de onherroepelijke mandaten tot hypothekeken, het bedrag waarvoor de volmachthebber krachtens het mandaat inschrijving mag nemen

Pand op het handelsfonds

- Maximumbedrag waarvoor de schuld is gewaarborgd en waarvoor registratie plaatsvindt
- Voor de onherroepelijke mandaten tot verpanding van het handelsfonds, het bedrag waarvoor de volmachthebber krachtens het mandaat tot registratie mag overgaan

Pand op andere activa of onherroepelijke mandaten tot verpanding van andere activa

- Boekwaarde van de bezwaarde activa
- Maximumbedrag waarvoor de schuld is gewaarborgd

Gestelde of onherroepelijk beloofde zekerheden op nog te verwerven activa

- Bedrag van de betrokken activa
- Maximumbedrag waarvoor de schuld is gewaarborgd

Voorrecht van de verkoper

- Boekwaarde van het verkochte goed
- Bedrag van de niet-betaalde prijs

Codes	Boekjaar
9149	<u>2.250.000</u>
9150	
9151	
9153	2.250.000
91611	
91621	
91631	
91711	5.139.403
91721	
91811	
91821	
91911	
91921	
92011	
92021	

Zakelijke zekerheden die door de vennootschap op haar eigen activa werden gesteld of onherroepelijk beloofd als waarborg voor schulden en verplichtingen van derden

Hypotheken

Boekwaarde van de bezwaarde activa

91612

Bedrag van de inschrijving

91622

Voor de onherroepelijke mandaten tot hypothekeken, het bedrag waarvoor de volmachthebber krachtens het mandaat inschrijving mag nemen

91632

Pand op het handelsfonds

Maximumbedrag waarvoor de schuld is gewaarborgd en waarvoor registratie plaatsvindt

91712

Voor de onherroepelijke mandaten tot verpanding van het handelsfonds, het bedrag waarvoor de volmachthebber krachtens het mandaat tot registratie mag overgaan

91722

Pand op andere activa of onherroepelijke mandaten tot verpanding van andere activa

Boekwaarde van de bezwaarde activa

91812

Maximumbedrag waarvoor de schuld is gewaarborgd

91822

Gestelde of onherroepelijk beloofde zekerheden op nog te verwerven activa

Bedrag van de betrokken activa

91912

Maximumbedrag waarvoor de schuld is gewaarborgd

91922

Voorrecht van de verkoper

Boekwaarde van het verkochte goed

92012

Bedrag van de niet-betaalde prijs

92022

Codes	Boekjaar
91612	
91622	
91632	
91712	
91722	
91812	
91822	
91912	
91922	
92012	
92022	

GOEDEREN EN WAARDEN GEHOUDEN DOOR DERDEN IN HUN NAAM MAAR TEN BATE EN OP RISICO VAN DE VENNOOTSCHAP, VOOR ZOVER DEZE GOEDEREN EN WAARDEN NIET IN DE BALANS ZIJN OPGENOMEN

BELANGRIJKE VERPLICHTINGEN TOT AANKOOP VAN VASTE ACTIVA

BELANGRIJKE VERPLICHTINGEN TOT VERKOOP VAN VASTE ACTIVA

TERMIJNVERRICHTINGEN

Gekochte (te ontvangen) goederen

9213

Verkochte (te leveren) goederen

9214

Gekochte (te ontvangen) deviezen

9215

Verkochte (te leveren) deviezen

9216

Codes	Boekjaar
9213	
9214	
9215	
9216	

VERPLICHTINGEN VOORTVLOEIEND UIT DE TECHNISCHE WAARBORGEN VERBONDEN AAN REEDS GEPRESTEERDE VERKOPEN OF DIENSTEN

Boekjaar

BEDRAG, AARD EN VORM VAN BELANGRIJKE HANGENDE GESCHILLEN EN ANDERE BELANGRIJKE VERPLICHTINGEN

Boekjaar

REGELING INZAKE HET AANVULLEND RUST- OF OVERLEVINGSPENSIOEN TEN BEHOEVE VAN DE PERSONEELS- OF DIRECTIELEDEN

Beknopte beschrijving

Genomen maatregelen om de daaruit voortvloeiende kosten te dekken

PENSIOENEN DIE DOOR DE VENNOOTSCHAP ZELF WORDEN GEDRAGEN

Geschat bedrag van de verplichtingen die voortvloeien uit reeds gepresteerd werk
Basis en wijze waarop dit bedrag wordt berekend

Codes	Boekjaar
9220	

AARD EN FINANCIËLE GEVOLGEN VAN MATERIËLE GEBEURTENISSEN DIE ZICH NA BALANSDATUM HEBBEN VOORGEDAAN en die niet in de resultatenrekening of balans worden weergegeven

Boekjaar

AAN- OF VERKOOPVERBINTENISSEN DIE DE VENNOOTSCHAP ALS OPTIESCHRIJVER VAN CALL- EN PUTOPTIES HEEFT

Boekjaar

AARD, ZAKELIJK DOEL EN FINANCIËLE GEVOLGEN VAN BUITENBALANS REGELINGEN

Mits de risico's of voordelen die uit dergelijke regelingen voortvloeien van enige betekenis zijn en voor zover de openbaarmaking van dergelijke risico's of voordelen noodzakelijk is voor de beoordeling van de financiële positie van de vennootschap

Boekjaar

ANDERE NIET IN DE BALANS OPGENOMEN RECHTEN EN VERPLICHTINGEN (met inbegrip van deze die niet kunnen worden becijferd)

Andere bankgaranties (in Euro)

Andere bankgaranties (in USD)

Boekjaar

141.600

468.815

BETREKKINGEN MET VERBONDEN ONDERNEMINGEN, GEASSOCIEERDE ONDERNEMINGEN EN DE ANDERE ONDERNEMINGEN WAARMEE EEN DEELNEMINGSVERHOUDING BESTAAT

VERBONDEN ONDERNEMINGEN

Financiële vaste activa

Deelnemingen

Achtergestelde vorderingen

Andere vorderingen

Vorderingen

Op meer dan één jaar

Op hoogstens één jaar

Geldbeleggingen

Aandelen

Vorderingen

Schulden

Op meer dan één jaar

Op hoogstens één jaar

Persoonlijke en zakelijke zekerheden

Door de vennootschap gesteld of onherroepelijk beloofd als waarborg voor schulden of verplichtingen van verbonden ondernemingen

Door verbonden ondernemingen gesteld of onherroepelijk beloofd als waarborg voor schulden of verplichtingen van de vennootschap

Andere betekenisvolle financiële verplichtingen

Financiële resultaten

Opbrengsten uit financiële vaste activa

Opbrengsten uit vlottende activa

Andere financiële opbrengsten

Kosten van schulden

Andere financiële kosten

Realisatie van vaste activa

Verwezenlijkte meerwaarden

Verwezenlijkte minderwaarden

Codes	Boekjaar	Vorig boekjaar
(280/1)	141.998	141.998
(280)	141.998	141.998
9271		
9281		
9291	2.961.338	454.557
9301		
9311	2.961.338	454.557
9321		
9331		
9341		
9351	2.824.577	198.533
9361		198.533
9371	2.824.577	
9381		
9391		
9401		
9421		
9431		
9441		
9461		
9471		
9481		
9491		

GEASSOCIEERDE ONDERNEMINGEN**Financiële vaste activa**

- Deelnemingen
- Achtergestelde vorderingen
- Andere vorderingen

Vorderingen

- Op meer dan één jaar
- Op hoogstens één jaar

Schulden

- Op meer dan één jaar
- Op hoogstens één jaar

Persoonlijke en zakelijke zekerheden

- Door de vennootschap gesteld of onherroepelijk beloofd als waarborg voor schulden of verplichtingen van geassocieerde ondernemingen
- Door geassocieerde ondernemingen gesteld of onherroepelijk beloofd als waarborg voor schulden of verplichtingen van de vennootschap

Andere betekenisvolle financiële verplichtingen**ANDERE ONDERNEMINGEN WAARMEE EEN DEELNEMINGSVERHOUDING BESTAAT****Financiële vaste activa**

- Deelnemingen
- Achtergestelde vorderingen
- Andere vorderingen

Vorderingen

- Op meer dan één jaar
- Op hoogstens één jaar

Schulden

- Op meer dan één jaar
- Op hoogstens één jaar

Codes	Boekjaar	Vorig boekjaar
9253		
9263		
9273		
9283		
9293		
9303		
9313		
9353		
9363		
9373		
9383		
9393		
9403		
9252		
9262		
9272		
9282		
9292		
9302		
9312		
9352		
9362		
9372		

TRANSACTIES MET VERBONDEN PARTIJEN BUITEN NORMALE MARKTVOORWAARDEN

Vermelding van dergelijke transacties indien zij van enige betekenis zijn, met opgave van het bedrag van deze transacties, de aard van de betrekking met de verbonden partij, alsmede andere informatie over de transacties die nodig is voor het verkrijgen van inzicht in de financiële positie van de vennootschap

in verband met de vereisten van het Koninklijk Besluit van 10/08/2009 met betrekking tot transacties met verbonden partijen onder voorwaarden andere dan de normale marktvoorwaarden, hebben we besoten, wegens gebrek aan wettelijke criteria te zake in België die toelaten zulke transacties te inventariseren, om geen informatie op te nemen.

Boekjaar

FINANCIËLE BETREKKINGEN MET**BESTUURDERS EN ZAAKVOERDERS, NATUURLIJKE OF RECHTSPERSONEN DIE DE VENNOOTSCHAP RECHTSTREEKS OF ONRECHTSTREEKS CONTROLEREN ZONDER VERBONDEN ONDERNEMINGEN TE ZIJN, OF ANDERE ONDERNEMINGEN DIE DOOR DEZE PERSONEN RECHTSTREEKS OF ONRECHTSTREEKS GECONTROLEERD WORDEN****Uitstaande vorderingen op deze personen**

Voornaamste voorwaarden betreffende de vorderingen, interestvoet, looptijd, eventueel afgeloste of afgeschreven bedragen of bedragen waarvan werd afgezien

Waarborgen toegestaan in hun voordeel**Andere betekenisvolle verplichtingen aangegaan in hun voordeel****Rechtstreekse en onrechtstreekse bezoldigingen en ten laste van de resultatenrekening toegekende pensioenen, voor zover deze vermelding niet uitsluitend of hoofdzakelijk betrekking heeft op de toestand van een enkel identificeerbaar persoon**

Aan bestuurders en zaakvoerders

Aan oud-bestuurders en oud-zaakvoerders

Codes	Boekjaar
9500	
9501	
9502	
9503	
9504	

DE COMMISSARIS(SEN) EN DE PERSONEN MET WIE HIJ (ZIJ) VERBONDEN IS (ZIJN)**Bezoldiging van de commissaris(sen)****Bezoldiging voor uitzonderlijke werkzaamheden of bijzondere opdrachten uitgevoerd binnen de vennootschap door de commissaris(sen)**

Andere controleopdrachten

Belastingadviesopdrachten

Andere opdrachten buiten de revisorale opdrachten

Bezoldiging voor uitzonderlijke werkzaamheden of bijzondere opdrachten uitgevoerd binnen de vennootschap door personen met wie de commissaris(sen) verbonden is (zijn)

Andere controleopdrachten

Belastingadviesopdrachten

Andere opdrachten buiten de revisorale opdrachten

Codes	Boekjaar
9505	15.000
95061	
95062	
95063	
95081	
95082	
95083	

Vermeldingen in toepassing van het artikel 3:64, §2 en §4 van het Wetboek van vennootschappen en verenigingen

WAARDERINGSREGELS

Oude grondslagen
SAMENVATTING VAN DE WAARDERINGSREGELS

I. Beginsel

De waarderingsregels worden vastgesteld overeenkomstig de bepalingen van het koninklijk besluit van 29 april 2019 tot uitvoering van het Wetboek van vennootschappen en verenigingen.
Ten behoeve van het getrouwe beeld wordt in de volgende uitzonderingsgevallen afgeweken van de bij dit besluit bepaalde waarderingsregels

Deze afwijkingen worden als volgt verantwoord :

Deze afwijkingen beïnvloeden als volgt het vermogen, de financiële positie en het resultaat vóór belasting van de onderneming :

De waarderingsregels werden ten opzichte van het vorige boekjaar qua verwoording of toepassing [xxxxxxx] [niet gewijzigd] ; zo ja,

en heeft zij een [positieve] [negatieve] invloed op het resultaat van het boekjaar vóór belasting ten belope van De resultatenrekening [xxxxxx] [wordt niet] op belangrijke wijze beïnvloed door opbrengsten en kosten die aan een vorig boekjaar moeten worden toegerekend; zo ja, dan hebben deze betrekking op:

De cijfers van het boekjaar zijn niet vergelijkbaar met die van het vorige boekjaar en wel om de volgende reden:

[Voor de vergelijkbaarheid worden de cijfers van het vorige boekjaar op volgende punten aangepast] [Voor de vergelijking van de jaarrekeningen van beide boekjaren moet met volgende elementen rekening worden gehouden]:

Bij gebrek aan objectieve beoordelingscriteria is de waardering van de voorzienbare risico's, mogelijke verliezen en ontwaardingen waarvan hierna sprake, onvermijdelijk aleatoir :

Andere inlichtingen die noodzakelijk zijn opdat de jaarrekening een getrouw beeld zou geven van het vermogen, de financiële positie en het resultaat van de onderneming

II. Bijzondere regels

Oprichtingskosten :

De oprichtingskosten worden onmiddellijk ten laste genomen, behoudens volgende kosten die worden geactiveerd:

Herstructureringskosten :

De herstructureringskosten werden [geactiveerd] [niet geactiveerd] in de loop van het boekjaar; zo ja, dan wordt dit als volgt verantwoord :

Immateriële vaste activa :

Het bedrag aan immateriële vaste activa omvat voor 4.545.788,90 EUR kosten van onderzoek en ontwikkeling. De afschrijvings-termijn voor deze kosten en voor de goodwill belooft [xxxx] [niet meer] dan 5 jaar; indien meer dan 5 jaar wordt deze termijn als volgt verantwoord Huidig boekjaar waren er nieuwe investeringen in kosten van onderzoek tbv. 504.000,00 EUR. Deze werden voor 100% afgeschreven. Verder waren er ook nog investeringen in ontwikkeling tbv. 1794797,00 EUR.
Van derden verworven immateriële vaste activa worden tegen hun aanschaffingskosten gekapitaliseerd. Daarna worden zij ge-waar-deerd tegen kostprijs verminderd met de gecumuleerde afschrijvingen. De kostprijs van intern gegenereerd Immaterieel Vast Actief , omvat alle direct toerekenbare kosten die nodig zijn om het actief te creëren, te produceren en voor te bereiden op het voorgenomen gebruik door het management. Na de eerste opname worden de Immateriële Vaste Activa geboekt tegen kostprijs, verminderd met de gecumuleerde afschrijvingen.

Materiële vaste activa

In de loop van het boekjaar [xxxxxxx] [werden geen] materiële vaste activa geherwaardeerd; zo ja, dan wordt deze herwaardering als volgt verantwoord

Afschrijvingen geboekt tijdens het boekjaar

Methode

Basis
Afschrijvingspercentages
Activa
L (lineaire)
NG (niet-
Hoofdsom
Bijkomende kosten

D (degressieve)
geherwaardeerde)
Min. / Max.
Min. / Max.

A (andere)
G (geherwaardeerde)

1.Oprichtingskosten

2.Immateriële vaste activa

L
NG
10,00 20,00

3.Industriële, administratieve of commerciële gebouwen*

L
NG
5,00 10,00

4. Installaties, machines en uitrusting*

L
NG
20,00 33,33

5. Rollend materieel*

6. Kantoormaterieel en meubilair*

L
NG
10,00 20,00

7. Andere materiële vaste activa

L
NG
10,00 10,00

Overschot aan toegepaste, fiscaal aftrekbare, versnelde afschrijvingen ten opzichte van de economisch verantwoorde afschrijvingen :

- bedrag voor het boekjaar EUR.
- gecumuleerd bedrag voor de vaste activa verworven vanaf het boekjaar dat na 31 december 1983 begint EUR.

* Met inbegrip van de in leasing gehouden activa; deze worden in voorkomend geval op een afzonderlijke lijn vermeld.

Financiële vaste activa

In de loop van het boekjaar [xxxxxxx] [werden geen] deelnemingen geherwaardeerd; zo ja, dan wordt deze herwaardering als volgt verantwoord

Voorraden

Voorraden worden gewaardeerd tegen de aanschaffingswaarde berekend volgens de (te vermelden) methode van de gewogen gemiddelde prijzen, Fifo, Lifo, individualisering van de prijs van elk bestanddeel of tegen de lagere marktwaarde :

1. Grond- en hulpstoffen niet van toepassing
2. Goederen in bewerking - gereed product : individualisering van elk bestanddeel
3. Handelsgoederen niet van toepassing
4. Onroerende goederen bestemd voor verkoop niet van toepassing

Producten

- De vervaardigingsprijs van de producten [omvat] [omvat niet] de onrechtstreekse productiekosten.
- De vervaardigingsprijs van de producten waarvan de productie meer dan één jaar beslaat, [omvat] [omvat geen] financiële kosten verbonden aan de kapitalen ontleend om de productie ervan te financieren.

Bij het einde van het boekjaar bedraagt de marktwaarde van de totale voorraden ongeveer % meer dan hun boekwaarde.
(Deze inlichting is slechts vereist zo het verschil belangrijk is).

Bestellingen in uitvoering :

Bestellingen in uitvoering worden gewaardeerd [xxxxxxxxxxxxxxxxxxxxxxxxxxxx] [tegen vervaardigingsprijs, verhoogd met een gedeelte van het resultaat naar gelang van de vordering der werken]

Schulden

De passiva [xxxxxxx] [bevatten geen] schulden op lange termijn, zonder rente of met een abnormaal lage rente; zo ja, dan wordt op deze schulden [een] [geen] disconto toegepast dat wordt geactiveerd.

Vreemde valuta :

De omrekening in EUR van tegoeden, schulden en verbintenissen in vreemde valuta gebeurt op volgende grondslagen :
verrekening aan dagkoers

De resultaten uit de omrekening van vreemde valuta zijn als volgt in de jaarrekening verwerkt:

Rubriek Financiële Opbrengsten : Recurrente financiële opbrengsten : Andere financiële opbrengsten
Rubriek Financiële Kosten : Recurrente financiële kosten : Andere financiële kosten

Leasingovereenkomsten

Wat de niet-geactiveerde gebruiksrechten uit leasingovereenkomsten betreft, beliepen de vergoedingen en huurgelden die betrekking hebben op het boekjaar voor leasing van onroerende goederen EUR.

<p>ANDERE OVEREENKOMSTIG HET WETBOEK VAN VENNOOTSCHAPPEN EN VERENIGINGEN NEER TE LEGGEN DOCUMENTEN</p>

JAARVERSLAG

ILIAS Solutions

naamloze vennootschap
Raketstraat 60
1130 BRUSSEL

BTW BE 0405.937.080
RPR Brussel

Jaarverslag van de raad van bestuur

opgesteld met het oog op de algemene vergadering van 14 september 2022

Geachte aandeelhouders,

Vooreerst hebben wij de eer de jaarrekening over het boekjaar eindigend op 31 maart 2022 aan uw goedkeuring voor te leggen.

1 Vergelijkende balans met verticale analyse

	31/03/2022	%	31/03/2021	%
Vaste activa	5.888.908	37,6	5.220.047	52,0
Immateriële vaste activa	5.617.045	35,9	4.481.504	44,6
Totaal materiële vaste activa	115.145	0,7	576.482	5,7
Totaal financiële vaste activa	156.718	1,0	162.061	1,6
Vlottende activa	9.756.215	62,4	4.821.928	48,0
Voorraden en B.I.U.	1.069.818	6,8	1.290.711	12,9
Totaal vorderingen < 1 jaar	6.106.177	39,1	2.593.507	25,8
Liquide middelen	913.354	5,8	394.031	3,9
Overlopende rekeningen	1.666.866	10,7	543.679	5,4
Totaal der activa	15.645.122	100,0	10.041.975	100,0

DS
J

DS
RH

DS
GB






DS
JW

DS
GK

	31/03/2022	%	31/03/2021	%
Eigen vermogen	2.165.589	13,8	1.440.823	14,3
Kapitaal	500.000	3,2	500.000	5,0
Herwaarderingsmeerwaarden	-	-	16.165	0,2
Reserves	1.114.138	7,1	742.039	7,4
Overgedragen resultaat	224.143	1,4	182.619	1,8
Kapitaalsubsidies	327.308	2,1	-	-
Voorzieningen	233.136	1,5	-	-
Schulden	13.246.397	84,7	8.601.152	85,7
Schulden > 1 jaar	1.780.703	11,4	2.782.396	27,7
Totaal schulden < 1 jaar	7.626.751	48,7	4.203.427	41,9
Overlopende rekeningen	3.838.944	24,5	1.615.329	16,1
Totaal der passiva	15.645.122	100,0	10.041.975	100,0

2 Vergelijkende resultatenrekening met verticale analyse

	31/03/2022	%	31/03/2021	%
Verkopen	16.833.561	91,9	14.606.452	92,4
Voorraadwijziging	(415.618)	(2,3)	(400.000)	(2,5)
Geproduceerde vaste activa	1.904.000	10,4	1.597.000	10,1
Omzet	18.321.943	100,0	15.803.452	100,0
Aankopen	9.478.516	51,7	7.635.299	48,3
Voorraadwijziging	-	-	430.981	2,7
Aankopen	9.478.516	51,7	8.066.280	51,0
Brutowinst	8.843.427	48,3	7.737.172	49,0
Andere bedrijfsopbrengsten (waarvan overheidssubsidies en een eenmalige verkoop gebouw)	1.949.171	10,6	387.201	2,5
Recurrente financiële opbrengsten	416.230	2,3	24.517	0,2
Subtotaal	2.365.401	12,9	411.718	2,6
Diensten en diverse goederen	5.030.332	27,5	3.722.849	23,6
Bezoldigingen en soc. lasten	2.790.712	15,2	2.317.502	14,7
Afschrijvingen	1.227.326	6,7	1.031.089	6,5
Bedrijfsbelastingen	84.094	0,5	67.996	0,4
Andere bedrijfskosten	-	-	868	-
Recurrente financiële kosten	656.914	3,6	201.746	1,3
Niet-recurrente bedrijfskosten	230.319	1,3	-	-
Subtotaal	10.019.697	54,7	7.342.050	46,5
Resultaat voor bel. en bezoldiging bestuurders	1.189.130	6,5	806.840	5,1
Bezoldiging bestuurders	496.737	2,7	523.971	3,3
Resultaat voor belastingen	692.393	3,8	282.869	1,8
Belastingen huidig boekjaar	160.480	0,9	124.781	0,8
Belastingen vorige boekjaren	-	-	106.008	0,7
Resultaat na belastingen	531.913	2,9	52.080	0,3

DS

 DS
 DS

 DS
 DS


	31/03/2022	%	31/03/2021	%
Overboeking uitgestelde bel.	130.008	0,7	-	-
Overboeking belastingvr. res.	390.025	2,1	-	-
Ottrekking uitgestelde bel.	(29.642)	(0,2)	-	-
Resultaat van het jaar	41.522	0,2	52.080	0,3

3 Bestemming van het resultaat

Het boekjaar eindigt met een winst van 41.524,06 EUR.

Wij stellen voor de jaarrekening te aanvaarden zoals ze U werd voorgelegd en het te verdelen resultaat te bestemmen als volgt:

A. Te bestemmen winstsaldo	70_69	41.524,06
Te verwerken verliessaldo	69_70	
1. Te bestemmen winst van het boekjaar	70_68	41.524,06
Te verwerken verlies van het boekjaar	68_70	
2. Overgedragen winst van het vorig boekjaar	790	
Overgedragen verlies van het vorig boekjaar	690	
D. Over te dragen resultaat		(41.524,06)
1. Over te dragen winst	693	(224.142,72)
2. Overgedragen winst	793	182.618,66

Bij toepassing van artikel 3:3, §1 van het Koninklijk Besluit van 29 april 2019 tot uitvoering van het Wetboek van Vennootschappen en Verenigingen, betreffende de jaarrekening van ondernemingen, is de balans opgesteld na toewijzing van het resultaat.

4 Commentaar op de jaarrekening

Deze jaarrekening werd opgesteld volgens de huidige wetgeving op de boekhouding en de jaarrekening der ondernemingen aangevuld met de waarderingsregels eigen aan de onderneming.

Er zijn geen achterstallige schulden ten opzichte van belastingadministraties en rijksdienst sociale zekerheid.

5 Informatie over belangrijke gebeurtenissen na de jaarafsluiting

Er hebben zich na de jaarafsluiting geen belangrijke gebeurtenissen voorgedaan, die van die aard zijn dat zij het beeld van de jaarrekening afgesloten op 31 maart 2022 zouden kunnen vertekenen.

6 Omstandigheden die de ontwikkeling van de vennootschap aanmerkelijk kunnen beïnvloeden

De risico's en onzekerheden met betrekking de financiële positie van ILIAS Solutions is voornamelijk onderhevig door koersrisico's. ILIAS Solutions krijgt een aanzienlijk deel van zijn inkomsten in USD. Hiervoor gaat ILIAS Solutions, als de nood er is, zich proactief indekken. De risico's en onzekerheden qua strategie van ILIAS Solutions is voornamelijk gedreven door overheidsbeslissingen om te (des)investeren in defensie. Het huidige conflict tussen Oekraïne & Rusland heeft gezorgd voor een positieve impact op defensiebudgetten. Wat op lange termijn ook een positieve impact heeft op de verdere groei van ILIAS Solutions.

Vermits dat ILIAS Solutions zich in een gevoelige sector bevindt is ILIAS zich bewust van het risico mbt. (cyber)security en de potentiële schade die zo'n inbreuk teweeg zou brengen. Om de waarschijnlijkheid & impact van een beveiligingsinbreuk te minimaliseren worden er aanzienlijke bedragen geïnvesteerd in hardware & software. Verder voldoet ILIAS Solutions aan de hoogste normen en vereisten.

DS
JH

DS
GB

DS
GK

DS
RH

5

DS
JW

7 Werkzaamheden op het gebied van onderzoek en ontwikkeling

Door de vennootschap werd tijdens het afgesloten boekjaar een bedrag van 2.298.797,37 EUR geïnvesteerd aan nieuwe onderzoeksactiviteiten (504.000,00 EUR), ontwikkelingsactiviteiten voor nieuwe systemen te commercialiseren (1.400.000,00 EUR) en een ERP pakket (394.797,37 EUR). De onderzoeksactiviteiten werden voor 100% afgeschreven en direct ten laste genomen. De ontwikkelingsactiviteiten zullen afgeschreven worden over een periode van 10 jaar.

8 Kapitaalsverhogingen/uitgifte van converteerbare obligaties of warrants

Gedurende het afgelopen jaar werden er geen kapitaalsverhogingen doorgevoerd, noch werden er converteerbare obligaties of warrants uitgegeven.

9 Verwerving van eigen aandelen door de vennootschap of door haar dochtervennootschap(pen)

Tijdens het voorbije boekjaar heeft de vennootschap geen eigen aandelen verworven.

10 Bestaan van bijkantoren

De vennootschap beschikt niet over bijkantoren in België of in het buitenland.

11 Bijkomende werkzaamheden commissaris

Tijdens het boekjaar heeft de commissaris geen bijkomende werkzaamheden uitgeoefend.

12 Korte beschrijving activiteiten

Het afgelopen boekjaar hebben wij verder het maatschappelijk doel van onze vennootschap gerealiseerd.

Wij zijn relatief optimistisch voor het volgende boekjaar en voorzien een verhoging van het omzetcijfer en de netto winst.

13 Waarderingsregels in de boekhoudkundige materie

De waarderingsregels, die bij de jaarrekening gevoegd zijn, bleven behouden.

14 Kwijting aan de bestuurders, de commissaris en de externe accountants

Wij verzoeken u kwijting te verlenen aan de bestuurders, de commissaris en de externe accountants, betreffende de aansprakelijkheid voortvloeiend uit hun mandaat of hun opdracht tijdens het afgelopen boekjaar.

15 Strijdig belang van vermogensrechtelijke aard

In de loop van het afgesloten boekjaar werd geen enkel strijdig belang van vermogensrechtelijke aard vastgesteld.

16 Verslaggeving over het gebruik van financiële instrumenten

De vennootschap gebruikt geen financiële instrumenten die van betekenis zijn voor de beoordeling van haar activa, passiva, financiële positie en resultaat.

17 Conclusies

Wij hopen u met dit verslag voldoende te hebben voorgelicht en verzoeken u dan ook de voorgestelde jaarrekening per 31 maart 2022 te willen goedkeuren. Uiteraard blijven wij ter uwer beschikking voor alle gewenste inlichtingen met betrekking tot dit verslag of tot de jaarrekening.

Wanneer u de jaarrekening goedkeurt, vragen wij u ons kwijting te verlenen voor het gevoerde beleid.

Dit jaarverslag kan in één of meer exemplaren worden opgesteld, waarbij elk exemplaar wordt geacht een origineel exemplaar van dit jaarverslag te zijn, en alle exemplaren tezamen worden geacht één en hetzelfde instrument te vormen.

DS
JH

DS
GB

DS
GK

DS
RH

DS
JW


De handtekening van een bestuurder via een gescande of gedigitaliseerde afbeelding van een handgeschreven handtekening (bijvoorbeeld een scan in PDF-formaat) of een elektronische handtekening (bijvoorbeeld via DocuSign), zal met het oog op de geldigheid, uitvoerbaarheid en ontvankelijkheid dezelfde kracht en werking zal hebben als een originele handgeschreven handtekening. De afgifte van een volledig ondertekend exemplaar via e-mail of via een elektronisch handtekeningensysteem zal dezelfde kracht en uitwerking hebben als de afgifte van een origineel fysiek exemplaar.

Dit jaarverslag zal worden bewaard in het daartoe bestemde register.


Opgesteld te BRUSSEL op datum van 14 september 2022.

Bestuurders

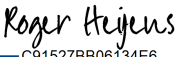
Wildschut Comm.VA vertegenwoordigd door haar vaste vertegenwoordiger, de heer Jean - Pierre Wildschut

DocuSigned by:

9927614AFAE84EF...

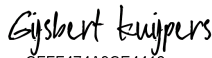
Bestuur & Coördinatie Comm.VA vertegenwoordigd door haar vaste vertegenwoordiger, de heer Guy Borgerhoff

DocuSigned by:

83F5DAE66C71459...


De heer Roger Heijens

DocuSigned by:

C91527BB06134E6...

De heer Kuijpers Gijsbert

DocuSigned by:

CFFF474A3CE4416...

Phinad BV, met als vaste vertegenwoordiger Harald Kokelkoren

DocuSigned by:

C3C5AB4BDAA04E8...

VERSLAG VAN DE COMMISSARISSEN

ILIAS Solutions

naamloze vennootschap
Raketstraat 60
1130 BRUSSEL

BTW BE 0405.937.080
RPR Brussel

Jaarverslag van de raad van bestuur

opgesteld met het oog op de algemene vergadering van 14 september 2022

Geachte aandeelhouders,

Vooreerst hebben wij de eer de jaarrekening over het boekjaar eindigend op 31 maart 2022 aan uw goedkeuring voor te leggen.

1 Vergelijkende balans met verticale analyse

	31/03/2022	%	31/03/2021	%
Vaste activa	5.888.908	37,6	5.220.047	52,0
Immateriële vaste activa	5.617.045	35,9	4.481.504	44,6
Totaal materiële vaste activa	115.145	0,7	576.482	5,7
Totaal financiële vaste activa	156.718	1,0	162.061	1,6
Vlottende activa	9.756.215	62,4	4.821.928	48,0
Vorraden en B.I.U.	1.069.818	6,8	1.290.711	12,9
Totaal vorderingen < 1 jaar	6.106.177	39,1	2.593.507	25,8
Liquide middelen	913.354	5,8	394.031	3,9
Overlopende rekeningen	1.666.866	10,7	543.679	5,4
Totaal der activa	15.645.122	100,0	10.041.975	100,0

DS
JH

DS
RH

DS
GB






DS
JW

DS
GK

	31/03/2022	%	31/03/2021	%
Eigen vermogen	2.165.589	13,8	1.440.823	14,3
Kapitaal	500.000	3,2	500.000	5,0
Herwaarderingsmeerwaarden	-	-	16.165	0,2
Reserves	1.114.138	7,1	742.039	7,4
Overgedragen resultaat	224.143	1,4	182.619	1,8
Kapitaalsubsidies	327.308	2,1	-	-
Voorzieningen	233.136	1,5	-	-
Schulden	13.246.397	84,7	8.601.152	85,7
Schulden > 1 jaar	1.780.703	11,4	2.782.396	27,7
Totaal schulden < 1 jaar	7.626.751	48,7	4.203.427	41,9
Overlopende rekeningen	3.838.944	24,5	1.615.329	16,1
Totaal der passiva	15.645.122	100,0	10.041.975	100,0

2 Vergelijkende resultatenrekening met verticale analyse

	31/03/2022	%	31/03/2021	%
Verkopen	16.833.561	91,9	14.606.452	92,4
Voorraadwijziging	(415.618)	(2,3)	(400.000)	(2,5)
Geproduceerde vaste activa	1.904.000	10,4	1.597.000	10,1
Omzet	18.321.943	100,0	15.803.452	100,0
Aankopen	9.478.516	51,7	7.635.299	48,3
Voorraadwijziging	-	-	430.981	2,7
Aankopen	9.478.516	51,7	8.066.280	51,0
Brutowinst	8.843.427	48,3	7.737.172	49,0
Andere bedrijfsopbrengsten (waarvan overheidssubsidies en een eenmalige verkoop gebouw)	1.949.171	10,6	387.201	2,5
Recurrente financiële opbrengsten	416.230	2,3	24.517	0,2
Subtotaal	2.365.401	12,9	411.718	2,6
Diensten en diverse goederen	5.030.332	27,5	3.722.849	23,6
Bezoldigingen en soc. lasten	2.790.712	15,2	2.317.502	14,7
Afschrijvingen	1.227.326	6,7	1.031.089	6,5
Bedrijfsbelastingen	84.094	0,5	67.996	0,4
Andere bedrijfskosten	-	-	868	-
Recurrente financiële kosten	656.914	3,6	201.746	1,3
Niet-recurrente bedrijfskosten	230.319	1,3	-	-
Subtotaal	10.019.697	54,7	7.342.050	46,5
Resultaat voor bel. en bezoldiging bestuurders	1.189.130	6,5	806.840	5,1
Bezoldiging bestuurders	496.737	2,7	523.971	3,3
Resultaat voor belastingen	692.393	3,8	282.869	1,8
Belastingen huidig boekjaar	160.480	0,9	124.781	0,8
Belastingen vorige boekjaren	-	-	106.008	0,7
Resultaat na belastingen	531.913	2,9	52.080	0,3

DS

 DS
 DS

 DS
 DS


	31/03/2022	%	31/03/2021	%
Overboeking uitgestelde bel.	130.008	0,7	-	-
Overboeking belastingvr. res.	390.025	2,1	-	-
Onttrekking uitgestelde bel.	(29.642)	(0,2)	-	-
Resultaat van het jaar	41.522	0,2	52.080	0,3

3 Bestemming van het resultaat

Het boekjaar eindigt met een winst van 41.524,06 EUR.

Wij stellen voor de jaarrekening te aanvaarden zoals ze U werd voorgelegd en het te verdelen resultaat te bestemmen als volgt:

A. Te bestemmen winstsaldo	70_69	41.524,06
Te verwerken verliessaldo	69_70	
1. Te bestemmen winst van het boekjaar	70_68	41.524,06
Te verwerken verlies van het boekjaar	68_70	
2. Overgedragen winst van het vorig boekjaar	790	
Overgedragen verlies van het vorig boekjaar	690	
D. Over te dragen resultaat		(41.524,06)
1. Over te dragen winst	693	(224.142,72)
2. Overgedragen winst	793	182.618,66

Bij toepassing van artikel 3:3, §1 van het Koninklijk Besluit van 29 april 2019 tot uitvoering van het Wetboek van Vennootschappen en Verenigingen, betreffende de jaarrekening van ondernemingen, is de balans opgesteld na toewijzing van het resultaat.

4 Commentaar op de jaarrekening

Deze jaarrekening werd opgesteld volgens de huidige wetgeving op de boekhouding en de jaarrekening der ondernemingen aangevuld met de waarderingsregels eigen aan de onderneming.

Er zijn geen achterstallige schulden ten opzichte van belastingadministraties en rijksdienst sociale zekerheid.

5 Informatie over belangrijke gebeurtenissen na de jaarafsluiting

Er hebben zich na de jaarafsluiting geen belangrijke gebeurtenissen voorgedaan, die van die aard zijn dat zij het beeld van de jaarrekening afgesloten op 31 maart 2022 zouden kunnen vertekenen.

6 Omstandigheden die de ontwikkeling van de vennootschap aanmerkelijk kunnen beïnvloeden

De risico's en onzekerheden met betrekking de financiële positie van ILIAS Solutions is voornamelijk onderhevig door koersrisico's. ILIAS Solutions krijgt een aanzienlijk deel van zijn inkomsten in USD. Hiervoor gaat ILIAS Solutions, als de nood er is, zich proactief indekken. De risico's en onzekerheden qua strategie van ILIAS Solutions is voornamelijk gedreven door overheidsbeslissingen om te (des)investeren in defensie. Het huidige conflict tussen Oekraïne & Rusland heeft gezorgd voor een positieve impact op defensiebudgetten. Wat op lange termijn ook een positieve impact heeft op de verdere groei van ILIAS Solutions. Vermits dat ILIAS Solutions zich in een gevoelige sector bevindt is ILIAS zich bewust van het risico mbt. (cyber)security en de potentiële schade die zo'n inbreuk teweeg zou brengen. Om de waarschijnlijkheid & impact van een beveiligingsinbreuk te minimaliseren worden er aanzienlijke bedragen geïnvesteerd in hardware & software. Verder voldoet ILIAS Solutions aan de hoogste normen en vereisten.

DS
J

DS
GB

DS
Gk

DS
RH

5

DS
JW

7 Werkzaamheden op het gebied van onderzoek en ontwikkeling

Door de vennootschap werd tijdens het afgesloten boekjaar een bedrag van 2.298.797,37 EUR geïnvesteerd aan nieuwe onderzoeksactiviteiten (504.000,00 EUR), ontwikkelingsactiviteiten voor nieuwe systemen te commercialiseren (1.400.000,00 EUR) en een ERP pakket (394.797,37 EUR). De onderzoeksactiviteiten werden voor 100% afgeschreven en direct ten laste genomen. De ontwikkelingsactiviteiten zullen afgeschreven worden over een periode van 10 jaar.

8 Kapitaalsverhogingen/uitgifte van converteerbare obligaties of warrants

Gedurende het afgelopen jaar werden er geen kapitaalsverhogingen doorgevoerd, noch werden er converteerbare obligaties of warrants uitgegeven.

9 Verwerving van eigen aandelen door de vennootschap of door haar dochtervennootschap(pen)

Tijdens het voorbije boekjaar heeft de vennootschap geen eigen aandelen verworven.

10 Bestaan van bijkantoren

De vennootschap beschikt niet over bijkantoren in België of in het buitenland.

11 Bijkomende werkzaamheden commissaris

Tijdens het boekjaar heeft de commissaris geen bijkomende werkzaamheden uitgeoefend.

12 Korte beschrijving activiteiten

Het afgelopen boekjaar hebben wij verder het maatschappelijk doel van onze vennootschap gerealiseerd.

Wij zijn relatief optimistisch voor het volgende boekjaar en voorzien een verhoging van het omzetcijfer en de netto winst.

13 Waarderingsregels in de boekhoudkundige materie

De waarderingsregels, die bij de jaarrekening gevoegd zijn, bleven behouden.

14 Kwijting aan de bestuurders, de commissaris en de externe accountants

Wij verzoeken u kwijting te verlenen aan de bestuurders, de commissaris en de externe accountants, betreffende de aansprakelijkheid voortvloeiend uit hun mandaat of hun opdracht tijdens het afgelopen boekjaar.

15 Strijdig belang van vermogensrechtelijke aard

In de loop van het afgesloten boekjaar werd geen enkel strijdig belang van vermogensrechtelijke aard vastgesteld.

16 Verslaggeving over het gebruik van financiële instrumenten

De vennootschap gebruikt geen financiële instrumenten die van betekenis zijn voor de beoordeling van haar activa, passiva, financiële positie en resultaat.

17 Conclusies

Wij hopen u met dit verslag voldoende te hebben voorgelicht en verzoeken u dan ook de voorgestelde jaarrekening per 31 maart 2022 te willen goedkeuren. Uiteraard blijven wij ter uwer beschikking voor alle gewenste inlichtingen met betrekking tot dit verslag of tot de jaarrekening.

Wanneer u de jaarrekening goedkeurt, vragen wij u ons kwijting te verlenen voor het gevoerde beleid.

Dit jaarverslag kan in één of meer exemplaren worden opgesteld, waarbij elk exemplaar wordt geacht een origineel exemplaar van dit jaarverslag te zijn, en alle exemplaren tezamen worden geacht één en hetzelfde instrument te vormen.

DS
J

DS
GB

DS
GK

DS
RH

DS
JW


De handtekening van een bestuurder via een gescande of gedigitaliseerde afbeelding van een handgeschreven handtekening (bijvoorbeeld een scan in PDF-formaat) of een elektronische handtekening (bijvoorbeeld via DocuSign), zal met het oog op de geldigheid, uitvoerbaarheid en ontvankelijkheid dezelfde kracht en werking zal hebben als een originele handgeschreven handtekening. De afgifte van een volledig ondertekend exemplaar via e-mail of via een elektronisch handtekeningensysteem zal dezelfde kracht en uitwerking hebben als de afgifte van een origineel fysiek exemplaar.

Dit jaarverslag zal worden bewaard in het daartoe bestemde register.

Opgesteld te BRUSSEL op datum van 14 september 2022.

Bestuurders

Wildschut Comm.VA vertegenwoordigd door haar vaste vertegenwoordiger, de heer Jean - Pierre Wildschut


DocuSigned by:

9927614AFAE84EF...

Bestuur & Coördinatie Comm.VA vertegenwoordigd door haar vaste vertegenwoordiger, de heer Guy Borgerhoff

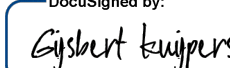
DocuSigned by:

83F5DAE66C71459...


De heer Roger Heijens

DocuSigned by:

C91527BB06134E6...

De heer Kuijpers Gijsbert

DocuSigned by:

CFFF474A3CE4416...

Phinad BV, met als vaste vertegenwoordiger Harald Kokelkoren

DocuSigned by:

C3C5AB4BDAA04E8...

SOCIALE BALANS

Nummers van de paritaire comités die voor de vennootschap bevoegd zijn:

STAAT VAN DE TEWERKGESTELDE PERSONEN

WERKNEMERS WAARVOOR DE VENNOOTSCHAP EEN DIMONA-VERKLARING HEEFT INGEDIEND OF DIE ZIJN INGESCHREVEN IN HET ALGEMEEN PERSONEELSREGISTER

Tijdens het boekjaar	Codes	Totaal	1. Mannen	2. Vrouwen
Gemiddeld aantal werknemers				
Voltijds	1001	25,4	20,4	5
Deeltijds	1002	1	1	
Totaal in voltijdse equivalenten (VTE)	1003	26,2	21,2	5
Aantal daadwerkelijk gepresteerde uren				
Voltijds	1011	44.048	35.376	8.672
Deeltijds	1012	1.300	1.300	
Totaal	1013	45.348	36.676	8.672
Personeelskosten				
Voltijds	1021	2.710.714	2.177.039	533.675
Deeltijds	1022	79.998	79.998	
Totaal	1023	2.790.712	2.257.037	533.675
Bedrag van de voordelen bovenop het loon	1033			

Tijdens het vorige boekjaar	Codes	P. Totaal	1P. Mannen	2P. Vrouwen
Gemiddeld aantal werknemers in VTE	1003	23,4	19,3	4,1
Aantal daadwerkelijk gepresteerde uren	1013	41.440	34.328	7.112
Personeelskosten	1023	2.317.501	1.919.768	397.733
Bedrag van de voordelen bovenop het loon	1033			

WERKNEMERS WAARVOOR DE VENNOOTSCHAP EEN DIMONA-VERKLARING HEEFT INGEDIEND OF DIE ZIJN INGESCHREVEN IN HET ALGEMEEN PERSONEELSREGISTER (vervolg)

	Codes	1. Voltijds	2. Deeltijds	3. Totaal in voltijdse equivalenten
Op de afsluitingsdatum van het boekjaar				
Aantal werknemers	105	23	1	23,8
Volgens de aard van de arbeidsovereenkomst				
Overeenkomst voor een onbepaalde tijd	110	23	1	23,8
Overeenkomst voor een bepaalde tijd	111			
Overeenkomst voor een duidelijk omschreven werk	112			
Vervangingsovereenkomst	113			
Volgens het geslacht en het studieniveau				
Mannen	120	18	1	18,8
lager onderwijs	1200	10	1	10,8
secundair onderwijs	1201	1		1
hoger niet-universitair onderwijs	1202	3		3
universitair onderwijs	1203	4		4
Vrouwen	121	5		5
lager onderwijs	1210	3		3
secundair onderwijs	1211	1		1
hoger niet-universitair onderwijs	1212	1		1
universitair onderwijs	1213			
Volgens de beroeps categorie				
Directiepersoneel	130			
Bedienden	134	23	1	23,8
Arbeiders	132			
Andere	133			

UITZENDKRACHTEN EN TER BESCHIKKING VAN DE VENNOOTSCHAP GESTELDE PERSONEN

	Codes	1. Uitzendkrachten	2. Ter beschikking van de vennootschap gestelde personen
Tijdens het boekjaar			
Gemiddeld aantal tewerkgestelde personen	150		
Aantal daadwerkelijk gepresteerde uren	151		
Kosten voor de vennootschap	152		

TABEL VAN HET PERSONEELSVEROLOOP TIJDENS HET BOEKJAAR

INGETREDEN

Aantal werknemers waarvoor de vennootschap tijdens het boekjaar een DIMONA-verklaring heeft ingediend of die tijdens het boekjaar werden ingeschreven in het algemeen personeelsregister

Volgens de aard van de arbeidsovereenkomst

- Overeenkomst voor een onbepaalde tijd
- Overeenkomst voor een bepaalde tijd
- Overeenkomst voor een duidelijk omschreven werk
- Vervangingsovereenkomst

Codes	1. Voltijds	2. Deeltijds	3. Totaal in voltijdse equivalenten
205	3		3
210	3		3
211			
212			
213			

UITGETREDEN

Aantal werknemers met een in de DIMONA-verklaring aangegeven of een in het algemeen personeelsregister opgetekende datum waarop hun overeenkomst tijdens het boekjaar een einde nam

Volgens de aard van de arbeidsovereenkomst

- Overeenkomst voor een onbepaalde tijd
- Overeenkomst voor een bepaalde tijd
- Overeenkomst voor een duidelijk omschreven werk
- Vervangingsovereenkomst

Volgens de reden van beëindiging van de overeenkomst

- Pensioen
- Werkloosheid met bedrijfsstoelag
- Afdanking
- Andere reden
- Waarvan: het aantal werknemers dat als zelfstandige ten minste op halftijdse basis diensten blijft verlenen aan de vennootschap

Codes	1. Voltijds	2. Deeltijds	3. Totaal in voltijdse equivalenten
305	5		5
310	5		5
311			
312			
313			
340			
341			
342			
343	5		5
350			

INLICHTINGEN OVER DE OPLEIDINGEN VOOR DE WERKNEMERS TIJDENS HET BOEKJAAR

	Codes	Mannen	Codes	Vrouwen
Totaal van de formele voortgezette beroepsopleidingsinitiatieven ten laste van de werkgever				
Aantal betrokken werknemers	5801		5811	
Aantal gevolgde opleidingsuren	5802		5812	
Nettokosten voor de vennootschap	5803		5813	
waarvan brutokosten rechtstreeks verbonden met de opleiding	58031		58131	
waarvan betaalde bijdragen en stortingen aan collectieve fondsen	58032		58132	
waarvan ontvangen tegemoetkomingen (in mindering)	58033		58133	
Totaal van de minder formele en informele voortgezette beroepsopleidingsinitiatieven ten laste van de werkgever				
Aantal betrokken werknemers	5821		5831	
Aantal gevolgde opleidingsuren	5822		5832	
Nettokosten voor de vennootschap	5823		5833	
Totaal van de initiële beroepsopleidingsinitiatieven ten laste van de werkgever				
Aantal betrokken werknemers	5841		5851	
Aantal gevolgde opleidingsuren	5842		5852	
Nettokosten voor de vennootschap	5843		5853	