



## ÅRSREGNSKAPET FOR REGNSKAPSÅRET 2019 - GENERELL INFORMASJON

### Enheten

Organisasjonsnummer: 982 786 185  
Organisasjonsform: Aksjeselskap  
Foretaksnavn: KONGSBERG SEATEX AS  
Forretningsadresse: Pirsenteret  
7462 TRONDHEIM

### Regnskapsår

Årsregnskapets periode: 01.01.2019 - 31.12.2019

### Konsern

Morselskap i konsern: Ja  
Konsernregnskap lagt ved: Nei

### Regnskapsregler

Regler for små foretak benyttet: Nei  
Benyttet ved utarbeidelsen av årsregnskapet til selskapet: Forenklet IFRS

### Årsregnskapet fastsatt av kompetent organ

Bekreftet av representant for selskapet: Bjørn Samdahl  
Dato for fastsettelse av årsregnskapet: 29.06.2020

### Grunnlag for avgivelse

År 2019: Årsregnskapet er elektronisk innlevert  
År 2018: Tall er hentet fra elektronisk innlevert årsregnskap fra 2019

*Det er ikke krav til at årsregnskapet m.v. som sendes til Regnskapsregisteret er undertegnet. Kontrollen på at dette er utført ligger hos revisor/enhetens øverste organ. Sikkerheten ivaretas ved at innsender har rolle/rettighet for innsending av årsregnskapet via Altinn, og ved at det bekreftes at årsregnskapet er fastsatt av kompetent organ.*

Brønnøysundregistrene, 08.11.2022



## Resultatregnskap

| Beløp i: NOK                                 | Note  | 2019               | 2018               |
|--|-------|--------------------|--------------------|
| <b>RESULTATREGNSKAP</b>                      |       |                    |                    |
| <b>Inntekter</b>                             |       |                    |                    |
| Salgsinntekt                                 |       | 510 956 000        | 444 631 000        |
| <b>Sum inntekter</b>                         |       | <b>510 956 000</b> | <b>444 631 000</b> |
| <b>Kostnader</b>                             |       |                    |                    |
| Varekostnad                                  |       | 246 385 000        | 208 500 000        |
| Lønnskostnad                                 | 3, 4  | 124 459 000        | 121 118 000        |
| Avskrivning                                  | 7     | 16 160 000         | 3 340 000          |
| Annen driftskostnad                          | 3, 11 | 41 637 000         | 45 382 000         |
| <b>Sum kostnader</b>                         |       | <b>428 641 000</b> | <b>378 339 000</b> |
| <b>Driftsresultat</b>                        |       | <b>82 315 000</b>  | <b>66 292 000</b>  |
| <b>Finansinntekter og finanskostnader</b>    |       |                    |                    |
| Annen finansinntekt                          | 15    | 3 486 000          | 2 439 000          |
| <b>Sum finansinntekter</b>                   |       | <b>3 486 000</b>   | <b>2 439 000</b>   |
| Annen finanskostnad                          | 15    | 4 801 000          | 2 449 000          |
| <b>Sum finanskostnader</b>                   |       | <b>4 801 000</b>   | <b>2 449 000</b>   |
| <b>Netto finans</b>                          |       | <b>-1 315 000</b>  | <b>-10 000</b>     |
| <b>Ordinært resultat før skattekostnad</b>   |       | <b>81 000 000</b>  | <b>66 281 000</b>  |
| Skattekostnad på ordinært resultat           | 5     | 17 938 000         | 11 335 000         |
| <b>Ordinært resultat etter skattekostnad</b> |       | <b>63 062 000</b>  | <b>54 947 000</b>  |
| <b>Årsresultat</b>                           |       | <b>63 062 000</b>  | <b>54 947 000</b>  |
| <b>Overføringer og disponeringer</b>         |       |                    |                    |
| Konsernbidrag                                | 13    | 68 143 000         | 47 262 000         |
| Overføringer annen egenkapital               | 13    | -5 081 000         | 7 684 000          |
| <b>Sum overføringer og disponeringer</b>     |       | <b>63 062 000</b>  | <b>54 947 000</b>  |



## Balanse

| Beløp i: NOK                                       | Note        | 2019               | 2018               |
|--|-------------|--------------------|--------------------|
| <b>BALANSE - EIENDELER</b>                         |             |                    |                    |
| <b>Anleggsmidler</b>                               |             |                    |                    |
| <b>Immaterielle eiendeler</b>                      |             |                    |                    |
| Goodwill   | 7           | 412 080 000        | 412 080 000        |
| <b>Sum immaterielle eiendeler</b>                  |             | <b>412 080 000</b> | <b>412 080 000</b> |
| <b>Varige driftsmidler</b>                         |             |                    |                    |
| Tomter, bygninger og annen fast eiendom            | 7           | 3 318 000          | 3 318 000          |
| Maskiner og anlegg                                 | 7           | 6 984 000          | 9 431 000          |
| Driftsløsøre, inventar, verktøy, kontormaskiner ol | 7           | 6 003 000          | 2 511 000          |
| Leasingeiendeler                                   | 6           | 46 760 000         |                    |
| <b>Sum varige driftsmidler</b>                     |             | <b>63 065 000</b>  | <b>15 259 000</b>  |
| <b>Finansielle anleggsmidler</b>                   |             |                    |                    |
| Investering i datterselskap                        | 9           | 50 000             | 50 000             |
| Lån til foretak i samme konsern                    | 8           | 1 120 000          | 1 120 000          |
| Andre fordringer                                   |             |                    | 2 419 000          |
| <b>Sum finansielle anleggsmidler</b>               |             | <b>1 170 000</b>   | <b>3 589 000</b>   |
| <b>Sum anleggsmidler</b>                           |             | <b>476 315 000</b> | <b>430 928 000</b> |
| <b>Omløpsmidler</b>                                |             |                    |                    |
| <b>Varer</b>                                       |             |                    |                    |
| <b>Sum varer</b>                                   | 10          | <b>130 655 000</b> | <b>111 777 000</b> |
| <b>Fordringer</b>                                  |             |                    |                    |
| Kundefordringer                                    | 2, 8,<br>11 | 100 448 000        | 97 402 000         |
| Netto pensjonsmidler                               | 4           |                    | 2 419 000          |
| Andre fordringer                                   |             | 1 232 000          | 4 275 000          |
| <b>Sum fordringer</b>                              |             | <b>101 680 000</b> | <b>101 677 000</b> |
| <b>Bankinnskudd, kontanter og lignende</b>         |             |                    |                    |
| <b>Sum bankinnskudd, kontanter og lignende</b>     | 12          | <b>119 657 000</b> | <b>92 064 000</b>  |
| <b>Sum omløpsmidler</b>                            |             | <b>351 992 000</b> | <b>305 518 000</b> |



## Balanse

| Beløp i: NOK                             | Note        | 2019               | 2018               |
|--|-------------|--------------------|--------------------|
| <b>SUM EIENDELER</b>                     |             | <b>828 306 000</b> | <b>736 446 000</b> |
| <b>BALANSE - EGENKAPITAL OG GJELD</b>    |             |                    |                    |
| <b>Egenkapital</b>                       |             |                    |                    |
| <b>Innskutt egenkapital</b>              |             |                    |                    |
| Aksjekapital                             | 13          | 20 100 000         | 20 100 000         |
| Overkurs                                 | 13          | 91 208 000         | 91 208 000         |
| Annen innskutt egenkapital               | 13          | 151 637 000        | 151 637 000        |
| <b>Sum innskutt egenkapital</b>          |             | <b>262 945 000</b> | <b>262 945 000</b> |
| <b>Opptjent egenkapital</b>              |             |                    |                    |
| Annen egenkapital                        | 13          | 221 411 000        | 229 984 000        |
| <b>Sum opptjent egenkapital</b>          |             | <b>221 411 000</b> | <b>229 984 000</b> |
| <b>Sum egenkapital</b>                   | 13          | <b>484 356 000</b> | <b>492 929 000</b> |
| <b>Gjeld</b>                             |             |                    |                    |
| <b>Langsiktig gjeld</b>                  |             |                    |                    |
| Pensjonsforpliktelser                    | 4           | 626 000            |                    |
| Utsatt skatt                             | 5           | 70 442 000         | 72 709 000         |
| <b>Sum avsetninger for forpliktelser</b> |             | <b>71 069 000</b>  | <b>72 709 000</b>  |
| <b>Annen langsiktig gjeld</b>            |             |                    |                    |
| Gjeld til kredittinstitusjoner           | 6           | 37 045 000         |                    |
| <b>Sum annen langsiktig gjeld</b>        |             | <b>37 045 000</b>  |                    |
| <b>Sum langsiktig gjeld</b>              |             | <b>108 113 000</b> | <b>72 709 000</b>  |
| <b>Kortsiktig gjeld</b>                  |             |                    |                    |
| Leverandørgjeld                          | 8           | 52 768 000         | 43 238 000         |
| Skyldige offentlige avgifter             |             | 11 850 000         | 10 783 000         |
| Kortsiktig konserngjeld                  | 8           | 87 362 000         | 61 380 000         |
| Annen kortsiktig gjeld                   | 2, 8,<br>14 | 72 642 000         | 55 408 000         |
| Kortsiktige leasingforpliktelser         | 6           | 11 214 000         |                    |
| <b>Sum kortsiktig gjeld</b>              |             | <b>235 836 000</b> | <b>170 808 000</b> |



## Balanse

| <b>Beløp i: NOK</b>             | <b>Note</b> | <b>2019</b>        | <b>2018</b>        |
|---------------------------------|-------------|--------------------|--------------------|
| Sum gjeld                       |             | 343 950 000        | 243 517 000        |
| <b>SUM EGENKAPITAL OG GJELD</b> |             | <b>828 306 000</b> | <b>736 446 000</b> |



Building a better  
working world

Statsautoriserte revisorer  
Ernst & Young AS

Havnegt. 9, NO-7010 Trondheim  
Postboks 1299 Pirsenteret, NO-7462 Trondheim

Foretaksregisteret: NO 976 389 387 MVA  
Tlf: +47 24 00 24 00

www.ey.no  
Medlemmer av Den norske revisorforening

## UAVHENGIG REVISORS BERETNING

Til generalforsamlingen i Kongsberg Seatex AS

### Uttalelse om revisjonen av årsregnskapet

#### Konklusjon

Vi har revidert årsregnskapet for Kongsberg Seatex AS som består av balanse per 31. desember 2019, oppstilling over totalresultat, og, og kontantstrømpstilling for regnskapsåret avsluttet per denne datoen, og en beskrivelse av vesentlige anvendte regnskapsprinsipper og andre noteopplysninger.

Etter vår mening er årsregnskapet avgitt i samsvar med lov og forskrifter og gir et rettviseende bilde av selskapets finansielle stilling per 31. desember 2019, og av dets resultater og kontantstrømmer for regnskapsåret avsluttet per denne datoen i samsvar med regnskapslovens regler og god regnskapsskikk i Norge.

#### Grunnlag for konklusjonen

Vi har gjennomført revisjonen i samsvar med lov, forskrift og god revisjonsskikk i Norge, herunder de internasjonale revisjonsstandardene (ISA-ene). Våre oppgaver og plikter i henhold til disse standardene er beskrevet i avsnittet *Revisors oppgaver og plikter ved revisjonen av årsregnskapet*. Vi er uavhengige av selskapet i samsvar med de relevante etiske kravene i Norge knyttet til revisjon slik det kreves i lov og forskrift. Vi har også overholdt våre øvrige etiske forpliktelser i samsvar med disse kravene. Etter vår oppfatning er innhentet revisjonsbevis tilstrekkelig og hensiktsmessig som grunnlag for vår konklusjon.

#### Øvrig informasjon

Øvrig informasjon omfatter informasjon i selskapets årsrapport bortsett fra årsregnskapet og den tilhørende revisjonsberetningen. Styret og daglig leder (ledelsen) er ansvarlig for den øvrige informasjonen. Vår uttalelse om revisjonen av årsregnskapet dekker ikke den øvrige informasjonen, og vi attesterer ikke den øvrige informasjonen.

I forbindelse med revisjonen av årsregnskapet er det vår oppgave å lese den øvrige informasjonen med det formål å vurdere hvorvidt det foreligger vesentlig inkonsistens mellom den øvrige informasjonen og årsregnskapet eller kunnskap vi har opparbeidet oss under revisjonen, eller hvorvidt den tilsynelatende inneholder vesentlig feilinformasjon. Dersom vi konkluderer med at den øvrige informasjonen inneholder vesentlig feilinformasjon, er vi pålagt å rapportere det. Vi har ingenting å rapportere i så henseende.

#### Ledelsens ansvar for årsregnskapet

Ledelsen er ansvarlig for å utarbeide årsregnskapet i samsvar med lov og forskrifter, herunder for at det gir et rettviseende bilde i samsvar med regnskapslovens regler og god regnskapsskikk i Norge. Ledelsen er også ansvarlig for slik intern kontroll som den finner nødvendig for å kunne utarbeide et årsregnskap som ikke inneholder vesentlig feilinformasjon, verken som følge av misligheter eller feil.

Ved utarbeidelsen av årsregnskapet må ledelsen ta standpunkt til selskapets evne til fortsatt drift og opplyse om forhold av betydning for fortsatt drift. Forutsetningen om fortsatt drift skal legges til grunn for årsregnskapet med mindre ledelsen enten har til hensikt å avvike selskapet eller legge ned virksomheten, eller ikke har noe annet realistisk alternativ.

#### Revisors oppgaver og plikter ved revisjonen av årsregnskapet

Vårt mål er å oppnå betryggende sikkerhet for at årsregnskapet som helhet ikke inneholder vesentlig feilinformasjon, verken som følge av misligheter eller feil, og å avgi en revisjonsberetning som inneholder vår konklusjon. Betyggende sikkerhet er en høy grad av sikkerhet, men ingen garanti for at en revisjon utført i samsvar med lov, forskrift og god revisjonsskikk i Norge, herunder ISA-ene, alltid vil avdekke vesentlig feilinformasjon. Feilinformasjon kan skyldes misligheter eller feil og er å anse som vesentlig



Building a better  
working world

dersom den enkeltvis eller samlet med rimelighet kan forventes å påvirke de økonomiske beslutningene som brukerne foretar på grunnlag av årsregnskapet.

Som del av en revisjon i samsvar med lov, forskrift og god revisjonsskikk i Norge, herunder ISA-ene, utøver vi profesjonelt skjønn og utviser profesjonell skepsis gjennom hele revisjonen. I tillegg

- ▶ identifiserer og anslår vi risikoen for vesentlig feilinformasjon i årsregnskapet, enten det skyldes misligheter eller feil. Vi utformer og gjennomfører revisjonshandlinger for å håndtere slike risikoer, og innhenter revisjonsbevis som er tilstrekkelig og hensiktsmessig som grunnlag for vår konklusjon. Risikoen for at vesentlig feilinformasjon som følge av misligheter ikke blir avdekket, er høyere enn for feilinformasjon som skyldes feil, siden misligheter kan innebære samarbeid, forfalskning, bevisste utelatelser, uriktige fremstillinger eller overstyring av intern kontroll;
- ▶ opparbeider vi oss en forståelse av den interne kontrollen som er relevant for revisjonen, for å utforme revisjonshandlinger som er hensiktsmessige etter omstendighetene, men ikke for å gi uttrykk for en mening om effektiviteten av selskapets interne kontroll;
- ▶ vurderer vi om de anvendte regnskapsprinsippene er hensiktsmessige og om regnskapsestimaterne og tilhørende noteopplysninger utarbeidet av ledelsen er rimelige;
- ▶ konkluderer vi på om ledelsens bruk av fortsatt drift-forutsetningen er hensiktsmessig, og, basert på innhentede revisjonsbevis, hvorvidt det foreligger vesentlig usikkerhet knyttet til hendelser eller forhold som kan skape betydelig tvil om selskapets evne til fortsatt drift. Dersom vi konkluderer med at det foreligger vesentlig usikkerhet, kreves det at vi i revisjonsberetningen henleder oppmerksomheten på tilleggsopplysningene i årsregnskapet. Hvis slike tilleggsopplysninger ikke er tilstrekkelige, må vi modifisere vår konklusjon. Våre konklusjoner er basert på revisjonsbevis innhentet frem til datoen for revisjonsberetningen. Etterfølgende hendelser eller forhold kan imidlertid medføre at selskapets evne til fortsatt drift ikke lenger er til stede;
- ▶ vurderer vi den samlede presentasjonen, strukturen og innholdet i årsregnskapet, inkludert tilleggsopplysningene, og hvorvidt årsregnskapet gir uttrykk for de underliggende transaksjonene og hendelsene på en måte som gir et rettviseende bilde.

Vi kommuniserer med styret blant annet om det planlagte omfanget av revisjonen, tidspunktet for vårt revisjonsarbeid og eventuelle vesentlige funn i vår revisjon, herunder vesentlige svakheter i den interne kontrollen som vi avdekker gjennom vårt arbeid.

## Uttalelse om øvrige lovmessige krav

### Konklusjon om årsberetningen

Basert på vår revisjon av årsregnskapet som beskrevet ovenfor, mener vi at opplysningene i årsberetningen om årsregnskapet, forutsetningen om fortsatt drift og forslaget til disponering av resultatet er konsistente med årsregnskapet og i samsvar med lov og forskrifter.

### Konklusjon om registrering og dokumentasjon

Basert på vår revisjon av årsregnskapet som beskrevet ovenfor, og kontrollhandlinger vi har funnet nødvendige i henhold til internasjonal standard for attestasjonsoppdrag (ISAE) 3000 «Attestasjonsoppdrag som ikke er revisjon eller forenklet revisorkontroll av historisk finansiell informasjon», mener vi at ledelsen har oppfylt sin plikt til å sørge for ordentlig og oversiktlig registrering og dokumentasjon av selskapets regnskapsopplysninger i samsvar med lov og god bokføringskikk i Norge.

Trondheim, 3. april 2020  
ERNST & YOUNG AS

*Revisjonsberetningen er signert elektronisk*

Christian Ronæss  
statsautorisert revisor

Uavhengig revisors beretning - Kongsberg Seatex AS

A member firm of Ernst & Young Global Limited

Penneo Dokumentnr: YB/4I-APYH2-KEHPF-E60JZ-6XKY6-8Y3NY



# PENNEO

Signaturene i dette dokumentet er juridisk bindende. Dokument signert med "Penneo"™ - sikker digital signatur.  
De signerende parter sin identitet er registrert, og er listet nedenfor.

"Med min signatur bekrefter jeg alle datoer og innholdet i dette dokument."

## Christian Ronæss

Statsautorisert revisor

På vegne av: EY

Serienummer: 9578-5994-4-555967

IP: 84.202.xxx.xxx

2020-04-03 12:53:29Z



Penneo Dokumentnøkkel: YBJ4I-APYH2-KEHPF-E60JZ-6XKY6-8Y3NY

Dokumentet er signert digitalt, med **Penneo.com**. Alle digitale signatur-data i dokumentet er sikret og validert av den datamaskin-utregnede hash-verdien av det opprinnelige dokument. Dokumentet er låst og tids-stemplet med et sertifikat fra en betrodd tredjepart. All kryptografisk bevis er integrert i denne PDF, for fremtidig validering (hvis nødvendig).

### Hvordan bekrefter at dette dokumentet er originalen?

Dokumentet er beskyttet av ett Adobe CDS sertifikat. Når du åpner dokumentet i

Adobe Reader, skal du kunne se at dokumentet er sertifisert av **Penneo e-signature service <penneo@penneo.com>**. Dette garanterer at innholdet i dokumentet ikke har blitt endret.

Det er lett å kontrollere de kryptografiske beviser som er lokalisert inne i dokumentet, med Penneo validator - <https://penneo.com/validate>



Brønnøysundregistrene  
Regnskapsregisteret  
8910 Brønnøysund



KONGSBERG

Attn:

*Deres ref/Your ref*

*Vår ref/Our ref*

*Dato/Date*


2020-07-06

## Årsregnskap 2019 – Kongsberg Seatex AS org.nr 982786185

Kongsberg Seatex AS er registrert som morselskap til VETIS AS med org.nr 974684721. Datterselskapet har ikke betydning for bedømmelsen av konsernets stilling og resultat og er derfor utelatt fra konsolideringen, ref regnskapsloven § 3-8.

Kongsberg Seatex AS er et heleiet selskap av det børsnoterte selskapet Kongsberg Gruppen ASA hvor Kongsberg Seatex AS med datterselskap er med i konsolideringen.

Med vennlig hilsen

  
Bjørn Samdahl  
Økonomisjef

KONGSBERG SEATEX AS

Pirsenteret, N-7462 Trondheim, Norway Telephone +47 73 54 55 00 Telefax +47 73 51 50 20  
Enterprise number NO 982 786 185 MVA km.seatex@kongsberg.com www.kongsberg.com





## ÅRSBERETNING FOR 2019

### KONGSBERG SEATEX AS

Kongsberg Seatex AS er et 100 % eid datterselskap av Kongsberg Maritime AS. Selskapets forretningskontor er i Trondheim. Virksomheten baserer seg på utvikling og leveranser av utstyr til manøvrerings- og navigasjonssystemer for bruk innen offshore oljeutvinning, seismikk, hydrografi/surveying, «New Space» nyttelaster for satellitter hovedsakelig knyttet til maritime anvendelser, samt deler av tradisjonell maritim sektor. Fokus er rettet mot produkter for nøyaktig posisjonering og bevegelsesmåling.

#### Økonomisk resultat og disponering av årets resultat

Regnskapet er utarbeidet i overenstemmelse med forskrift om forenklet IFRS av 2014. Selskapets driftsinntekter ble 510,9 (444,6) mill kr og et driftsresultat på 81,0 (66,3) mill kr.

Årets resultat ble 63,1 (54,9) mill kr etter skatt.  
Ordrereserven var 258 mill kr pr 31.12.19.  
Totalkapitalen i selskapet utgjorde 828,3 (736,4) mill kr ved årsskifte.  
Egenkapitalen var 484,3 (492,9) mill kr.  
Samlet beholdning av kontanter og lignende pr 31.12.19 var 119,6 (92,1) mill kr.

Styret mener at resultatregnskapet og balansen med tilhørende noter, gir fyllestgjørende informasjon om årets virksomhet og selskapets stilling ved årsskiftet. Det har ikke inntruffet forhold etter regnskapsårets slutt som er av betydning ved bedømmelsen av selskapet og som ikke fremkommer av årsregnskapet med tilhørende noter.

Årsregnskapet er utarbeidet under forutsetning av fortsatt drift og styret bekrefter at forutsetningene er tilstede.

Disposisjon av årets resultat på 63,062 (54,947) mill kr etter skatt;

|                                  |                         |
|----------------------------------|-------------------------|
| Overført til annen egenkapital   | -5,081 (7,684) mill kr  |
| Avgitt konsernbidrag etter skatt | 68,143 (47,262) mill kr |

Avgitt konsernbidrag før skatt er 87,362 mill kr

#### Teknologi og FoU

Kongsberg Seatex satser kontinuerlig på produktutvikling og investeringene utgjør over tid ca 10 % av driftsinntektene. Dette nivået anses som nødvendig for å opprettholde en moderne og kostnadseffektiv produktportefølje. Selskapet er sertifisert iht standarden ISO 9001:2015.

#### Arbeidsmiljø og sykefravær

Styret anser arbeidsmiljøet i selskapet som tilfredsstillende. Sykefraværet var 4,9 %. Det er ikke registrert yrkesmessige skader eller ulykker i rapporteringsperioden som har resultert i sykefravær.

Styret er opptatt av at helse, miljø og sikkerhet tas hånd om på en måte som skaper høy trivsel og godt arbeidsmiljø.

Selskapet er sertifisert iht. standarden ISO 45001:2018 – helse, miljø, sikkerhet.



### Personalforhold

Kongsberg Seatex hadde 113 ansatte pr 31.12.2019. Av 113 ansatte er 16 kvinner.

Ledergruppen i selskapet består av 7 ansatte hvor 1 er kvinne.

Selskapet og dets styre er bevisst på de samfunnsmessige forventningene om tiltak for å fremme likestillingen i virksomheten og styret.

Selskapet og dets styre er bevisst på å hindre diskriminering på grunn av etnisitet, nasjonal opprinnelse, avstamning, hudfarge, språk, religion og livssyn.

### Ytre miljø

Styret er ikke kjent med at selskapets aktiviteter virker forurensende på det ytre miljø.

KSX leverer en rekke produkter til det maritime markedet for bruk til posisjonering, navigasjon og bevegelsesmåling. Dette er produkter som både bidrar til redusert drivstofforbruk og som bidrar til å øke sikkerheten i maritime operasjoner og dermed redusere risikoen for eventuelle miljøkatastrofer slik som oljeutslipp som en konsekvens av skipskollisjoner og grunnstøtinger. Selskapets egen virksomheten legges opp på en måte som tar vare på og verner det ytre miljøet i størst mulig grad.

Selskapet er sertifisert iht standarden ISO 14001:2015 for vern av ytre miljø.

### Finansiell situasjon

Selskapets virksomhet består både av prosjektleveranser og produktleveranser som gjør at selskapet har en variable kontantstrøm. Selskapets finansielle risiko er først og fremst knyttet til valutasingninger og oppgjørsrisiko. Risikoen vurderes imidlertid som moderat hensyn tatt kundenes kvalitet og lav netto eksponering i fremmed valuta, USD og EURO. Historisk sett har selskapet hatt lave tap på utestående fordringer. Forretningsmessig risiko er knyttet til markedsforhold og konkurrenter. Sentrale risikoforhold vurderes løpende av selskapets styre og administrasjon.

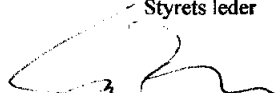
Styret takker alle ansatte for god innsats i 2019.


Trondheim, 11. mars 2020


  
Arne Rinnan  
Styrets leder


  
Kjersti Løken

  
Ingelin Drøpping

  
Gunnar Pedersen

  
Ole Magnus Svarva

  
MADS KRISTIAN AAS (VAKA FOR)  
Rune Forfot Simonsen

  
Gard Eide  
Adm. Dir.



**Kongsberg Seatex AS**

---

## **Årsrapport for 2019**

### **Årsberetning**

#### **Årsregnskap**

- Oppstilling av totalsresultat
- Oppstilling av finansiell stilling
- Oppstilling av kontantstrømmer
- Noter

### **Revisjonsberetning**



## Kongsberg Seatex AS

### Oppstilling av totalsresultat 01.01-31.12

Beløp vises i tusen kr

|   | Note     | 2019           | 2018           |
|---|----------|----------------|----------------|
| <b>Driftsinntekter</b>                    |          |                |                |
| Salgsinntekt                              | 1        | <u>510 956</u> | <u>444 631</u> |
| <b>Driftskostnader</b>                    |          |                |                |
| Varekostnad                               |          | 246 385        | 208 500        |
| Lønnskostnad                              | 3, 4     | 124 459        | 121 118        |
| Ordinær avskrivning                       | 7        | 4 176          | 3 340          |
| Avskrivning leasingeiendel                | 6        | 11 984         | 0              |
| Annen driftskostnad                       | 3, 6, 11 | <u>41 637</u>  | <u>45 382</u>  |
| Sum driftskostnader                       |          | <u>428 641</u> | <u>378 339</u> |
| Driftsresultat                            |          | <u>82 315</u>  | <u>66 292</u>  |
| <b>Finansinntekter og finanskostnader</b> |          |                |                |
| Annen finansinntekt                       | 15       | 2 302          | 1 817          |
| Renteinntekt                              |          | 1 184          | 622            |
| Annen finanskostnad                       | 15       | 1 965          | 2 340          |
| Rentekostnad                              |          | 125            | 110            |
| Rentekostnad leasingforpliktelse          | 6        | <u>2 711</u>   | <u>0</u>       |
| Netto finansposter                        |          | <u>-1 315</u>  | <u>-10</u>     |
| Ordinært resultat før skattekostnad       |          | <u>81 000</u>  | <u>66 281</u>  |
| Skattekostnad på ordinært resultat        | 5        | <u>17 938</u>  | <u>11 335</u>  |
| <b>Årsresultat</b>                        |          | <u>63 062</u>  | <u>54 947</u>  |
| <b>Overføringer og disponeringer</b>      |          |                |                |
| Konsernbidrag etter skatt                 | 13       | 68 143         | 47 262         |
| Overføringer annen egenkapital            | 13       | <u>-5 081</u>  | <u>7 684</u>   |
| Sum disponert                             |          | <u>63 062</u>  | <u>54 947</u>  |
| <b>Oppstilling over totalresultat</b>     |          |                |                |
| Årsresultat                               |          | 63 062         | 54 947         |
| Estimatavvik pensjon                      |          | -4 476         | 1 717          |
| Skatteeffekt estimatavvik pensjon         |          | <u>985</u>     | <u>-395</u>    |
| Sum totalresultat                         |          | <u>59 571</u>  | <u>56 269</u>  |

**Kongsberg Seatex AS****Oppstilling av finansiell stilling pr. 31. desember**

| Beløp vises i tusen kr                             | Note     | 2019           | 2018           |
|--|----------|----------------|----------------|
| <b>Anleggsmidler</b>                               |          |                |                |
| <i>Immaterielle eiendeler</i>                      |          |                |                |
| Goodwill   | 7        | 412 080        | 412 080        |
| Sum immaterielle eiendeler                         |          | <u>412 080</u> | <u>412 080</u> |
| <i>Varige driftsmidler</i>                         |          |                |                |
| Tomter, bygninger og annen fast eiendom            | 7        | 3 318          | 3 318          |
| Maskiner og anlegg                                 | 7        | 6 984          | 9 431          |
| Driftsløsøre, inventar, verktøy, kontormaskiner og | 7        | 6 003          | 2 511          |
| Leasingeiendeler                                   | 6        | 46 760         | 0              |
| Sum varige driftsmidler                            |          | <u>63 065</u>  | <u>15 259</u>  |
| <i>Finansielle anleggsmidler</i>                   |          |                |                |
| Investeringer i datterselskap                      | 9        | 50             | 50             |
| Lån til foretak i samme konsern                    | 8        | 1 120          | 1 120          |
| Netto pensjonsmidler                               | 4        | 0              | 2 419          |
| Sum finansielle anleggsmidler                      |          | <u>1 170</u>   | <u>3 589</u>   |
| Sum anleggsmidler                                  |          | <u>476 315</u> | <u>430 928</u> |
| <b>Omløpsmidler</b>                                |          |                |                |
| Varer  | 10       | 130 655        | 111 777        |
| <i>Fordringer</i>                                  |          |                |                |
| Kundefordringer                                    | 2, 8, 11 | 100 448        | 97 402         |
| Andre fordringer                                   |          | 1 232          | 4 275          |
| Sum fordringer                                     |          | <u>101 680</u> | <u>101 677</u> |
| Bankinnskudd, kontanter og lignende                | 12       | 119 657        | 92 064         |
| Sum omløpsmidler                                   |          | <u>351 992</u> | <u>305 518</u> |
| Sum eiendeler                                      |          | <u>828 306</u> | <u>736 446</u> |



## Kongsberg Seatex AS

### Oppstilling av finansiell stilling pr. 31. desember

| Beløp vises i tusen kr               | Note     | 2019           | 2018           |
|--------------------------------------|----------|----------------|----------------|
| <b>Egenkapital</b>                   |          |                |                |
| <i>Innskutt egenkapital</i>          |          |                |                |
| Aksjekapital                         | 13       | 20 100         | 20 100         |
| Overkurs                             | 13       | 91 208         | 91 208         |
| Annen innskutt egenkapital           | 13       | 151 637        | 151 637        |
| Sum innskutt egenkapital             |          | <u>262 945</u> | <u>262 945</u> |
| <i>Opptjent egenkapital</i>          |          |                |                |
| Annen egenkapital                    | 13       | 221 411        | 229 984        |
| Sum opptjent egenkapital             |          | <u>221 411</u> | <u>229 984</u> |
| Sum egenkapital                      | 13       | <u>484 356</u> | <u>492 929</u> |
| <b>Gjeld</b>                         |          |                |                |
| <i>Avsetninger for forpliktelser</i> |          |                |                |
| Pensjonsforpliktelser                | 4        | 626            | 0              |
| Utsatt skatt                         | 5        | 70 442         | 72 709         |
| Sum avsetning for forpliktelser      |          | <u>71 069</u>  | <u>72 709</u>  |
| <i>Annen langsiktig gjeld</i>        |          |                |                |
| Langsiktige leasingforpliktelser     | 6        | 37 045         | 0              |
| Sum annen langsiktig gjeld           |          | <u>37 045</u>  | <u>0</u>       |
| <i>Kortsiktig gjeld</i>              |          |                |                |
| Leverandørgjeld                      | 8        | 52 768         | 43 238         |
| Skyldige offentlige avgifter         |          | 11 850         | 10 783         |
| Annen kortsiktig gjeld               | 2, 8, 14 | 72 642         | 55 408         |
| Kortsiktige leasingforpliktelser     | 6        | 11 214         | 0              |
| Skyldig konsernbidrag                | 8        | 87 362         | 61 380         |
| Sum kortsiktig gjeld                 |          | <u>235 836</u> | <u>170 808</u> |
| Sum gjeld                            |          | <u>343 950</u> | <u>243 517</u> |
| Sum egenkapital og gjeld             |          | <u>828 306</u> | <u>736 446</u> |

Se underskrifter på neste side.



**Kongsberg Seatex AS**

**Oppstilling av finansiell stilling pr. 31. desember**


Beløp vises i tusen kr


Note


2019


2018

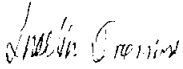
31. desember 2019  
Trondheim, 11. mars 2020.

  
Arne Rinnan  
Styreleder


MROS KRISTIAN AAS  
(VARA FOR)   
Rune Forfot Simonsen  
Styremedlem

  
Ole Magnus Svarva  
Styremedlem

  
Gunnar Pedersen  
Styremedlem

  
Ingelin Drøpping  
Styremedlem

  
Kjersti Løken  
Styremedlem

  
Gard Flemming Ueland  
Daglig leder



## Kongsberg Seatex AS

### Kontantstrømanalyse

Beløp vises i tusen kr

|  | 2019           | 2018           |
|--|----------------|----------------|
| <b>KONTANTSTRØMMER FRA OPERASJONELLE AKTIVITETER:</b>              |                |                |
| Ordinært resultat før skattekostnad                                | 81 000         | 66 282         |
| Periodens betalte skatt  | -              | -              |
| Ordinære avskrivninger   | 4 176          | 3 340          |
| Avskrivning leasingeiendel   | 11 984         |                |
| Pensjonskostnad uten kontanteffekt                                 | -4 475         | 1 717          |
| Endring i varer  | -18 878        | 3 139          |
| Endring i kundefordringer  | -3 046         | -20 277        |
| Endring i leverandørgjeld  | 9 530          | 14 160         |
| Endring i pensjonsforpliktelse                                     | 3 045          | -2 269         |
| Endring i andre tidsavgrensninger                                  | 21 344         | -7 788         |
| <b>Netto kontantstrømmer fra operasjonelle aktiviteter</b>         | <b>104 680</b> | <b>58 305</b>  |
| <b>KONTANTSTRØMMER FRA INVESTERINGSAKTIVITETER:</b>                |                |                |
| Utbetalinger ved kjøp av varige driftsmidler                       | -5 222         | -6 024         |
| <b>Netto kontantstrøm fra investeringsaktiviteter</b>              | <b>-5 222</b>  | <b>-6 024</b>  |
| <b>KONTANTSTRØMMER FRA FINANSIERINGSAKTIVITETER:</b>               |                |                |
| Innbetaling av langsiktig lån                                      | -              | 2 026          |
| Utbetaling av konsernbidrag  | -61 380        | -72 750        |
| Betaling hovedstol leasingforpliktelse                             | -10 485        | -              |
| <b>Netto kontantstrøm fra finansieringsaktiviteter</b>             | <b>-71 865</b> | <b>-70 724</b> |
| Netto endring i bankinnskudd, kontanter og lignende                | 27 593         | -18 443        |
| Beholdning av bankinnskudd, kontanter og lignende pr 01.01.        | 92 064         | 110 507        |
| <b>Beholdning av bankinnskudd, kontanter og lignende pr 31.12.</b> | <b>119 657</b> | <b>92 064</b>  |



## Kongsberg Seatex AS

### Noter til regnskapet for 2019

#### Regnskapsprinsipper

##### Hovedprinsippet

Årsregnskapet er avlagt i henhold til regnskapsloven § 3-9 og forskrift om forenklet IFRS (2014) fastsatt av Finansdepartementet 3. november 2014. Dette innebærer i hovedsak at måling og innregning følger internasjonale regnskapsstandarder (IFRS) og presentasjon og noteopplysninger er i henhold til norsk regnskapslov og god regnskapsskikk.

Selskapet har anvendt følgende forenklinger fra innregnings- og vurderingsreglene i IFRS:

- IAS 1 nr. 8 bokstave c og nr 96-101 om krav til egenkapitaloppstilling. Regnskapslovens regler i § 7-25 er fulgt.
- IFRS 5 er ikke anvendt
- IAS 10 nr. 12 og 13 og IFRS 9.5.7.1.A fravikes slik at utbytte og konsernbidrag regnskapsføres i samsvar med regnskapslovens bestemmelser.
- IAS 16 nr. 43 fravikes slik at den samme vurdering av avskrivningsenhet (dekomponering) legges til grunn i selskapsregnskapet som i konsernregnskapet

##### Presentasjonsvaluta

Selskapet presenter sitt regnskap i NOK 1 000. Dette er også selskapets funksjonelle valuta.

##### Klassifisering og vurdering av balanseposter

Omløpsmidler og kortsiktig gjeld omfatter poster som forfaller til betaling innen ett år etter anskaffelsestidspunktet, samt poster som knytter seg til varekretsløpet. Øvrige poster er klassifisert som anleggsmiddel/langsiktig gjeld.

Omløpsmidler vurderes til laveste av anskaffelseskost og virkelig verdi. Kortsiktig gjeld balanseføres til nominelt beløp på opptakstidspunktet.

Anleggsmidler vurderes til anskaffelseskost, fratrukket av- og nedskrivninger. Langsiktig gjeld balanseføres til nominelt beløp på etableringstidspunktet.

##### Estimater og forutsetninger

Ledelsen har brukt estimater og forutsetninger som har påvirket eiendeler, gjeld, inntekter, kostnader samt usikre eiendeler og forpliktelser på balansedagen under utarbeidelsen av årsregnskapet.

Dette gjelder særlig avskrivninger på varige driftsmidler, vurdering av goodwill og vurderinger tilknytning til ulike avsetninger ved selskapets drift. Fremtidige hendelser kan medføre at estimatene endrer seg. Estimater og de underliggende forutsetningene vurderes løpende, og er basert på beste skjønn og historisk erfaring. Endringer i regnskapsmessige estimater innregnes i den perioden endringene oppstår. Hvis endringene også gjelder fremtidige perioder fordeles effekten over inneværende og fremtidige perioder. Se respektive noter for mer informasjon om estimater og forutsetninger som er inkludert i årets regnskap.

##### Finansielle eiendeler og forpliktelser

Selskapets finansielle eiendeler er kundefordringer og andre fordringer og kontanter og kontantekvivalenter. Klassifiseringen av finansielle eiendeler ved førstegangsinnregning avhenger av karakteristika ved de kontraktsmessige kontantstrømmene til eiendelen, og hvilken forretningsmodell konsernet legger til grunn i styringen av sine finansielle eiendeler.



## Kongsberg Seatex AS

### Noter til regnskapet for 2019

Finansielle eiendeler innenfor IFRS 9 klassifiseres enten til virkelig verdi over resultatet, lån og fordringer, holdt til forfall og holdt for salg. Klassifikasjonen er avhengig av formålet med den finansielle eiendelen. Ledelsen klassifiserer de finansielle eiendelene ved første gangs innregning og revurderer denne klassifiseringen for hvert rapporteringstidspunkt. Selskapet har ingen finansielle eiendeler for salg, holdt til forfall eller finansielle forpliktelser til virkelig verdi over resultatet. Bokført verdi på finansielle eiendeler er tilnærmet lik virkelig verdi.

Kundefordringer og andre fordringer måles ved førstegangsinnregning til virkelig verdi, med etterfølgende måling til amortisert kost i henhold til den effektive rentemetoden justert for avsetning for estimert tap.

Selskapet anvender en forenklet metode for beregning av tapsavsetninger for kundefordringer og kontraktseiendeler. Selskapet måler dermed tapsavsetningen basert på forventet kredittap over levetiden for hver rapporteringsperiode, og ikke basert på 12-måneders forventet tap. Selskapet har laget en avsetningsmatrise som er basert på historiske kredittap, justert for fremadrettede faktorer for den spesifikke kunde og den generelle økonomiske situasjonen.

Finansielle forpliktelser er, ved førstegangsinnregning, klassifisert som lån og forpliktelser. Lån og forpliktelser innregnes til virkelig verdi justert for direkte henførbare transaksjonskostnader. Etter førstegangsinnregning vil rentebærende lån bli målt til amortisert kost ved bruk av effektiv rentes-metode. Gevinster og tap føres i resultat når forpliktelsen er fraregnet. Amortisert kost er beregnet ved å ta hensyn til enhver rabatt eller premie knyttet til kjøpet, eller kostnader og avgifter som er en integrert del av den effektive renten. Effektiv rente presenteres som finanskostnader i resultatregnskapet. Forpliktelser er målt til deres nominelle beløp dersom effekten av diskontering er ubetydelig.

#### Varelager

Varelager regnskapsføres til det laveste av anskaffelseskost og netto salgspris. Netto salgspris er estimert salgspris ved ordinær drift etter fradrag for beregnede nødvendige utgifter for gjennomføring av salget. Anskaffelseskost tilordnes ved bruk av FIFO metoden og inkluderer utgifter påløpt ved anskaffelse av varene og kostnader for å bringe varene til nåværende tilstand og plassering. Ukurant varelager er fullt ut nedskrevet.

#### Anleggsmidler

Anleggsmidler er vurdert til kostpris fratrukket akkumulerte av- og nedskrivninger. Når eiendeler er solgt eller avhendet, blir kostprisen og akkumulerte avskrivninger tilbakeført i regnskapet, og eventuelt tap eller gevinst fra avhendingen blir resultatført.

Kostprisen for anleggsmidler er kjøpsprisen, inkludert avgifter/skatter og direkte oppkjøpskostnader knyttet til å sette anleggsmiddelet i stand for bruk. Utgifter påløpt etter at anleggsmiddelet er tatt i bruk, slik som reparasjon og vedlikehold, er normalt kostnadsført. I tilfeller det kan påvises økt inntjening som følge av reparasjon/vedlikehold vil utgiftene til dette bli balanseført som tilgang anleggsmidler.

Avskrivning er beregnet ved bruk av lineær metode over følgende tidsperiode:

|                               |         |
|-------------------------------|---------|
| Maskiner og utstyr            | 5-7 år  |
| Datautstyr og utleiemateriell | 3-10 år |

Avskrivningsperiode og – metode blir vurdert årlig for å sikre at metoden og perioden som brukes samsvarer med de økonomiske realiteter til anleggsmiddelet. Tilsvarende gjelder for utrangeringsverdi.



## Kongsberg Seatex AS

### Noter til regnskapet for 2019

#### Goodwill

Selskapet har goodwill i balansen som følge av selskapsoppkjøp. Goodwill avskrives ikke, men testes for verdifall. Test av verdifall gjøres en gang i året, og i tilfeller hvor det er indikasjoner på verdifall. Balansført goodwill er 412 mill kr. Test for verdifall i 2019 utløste ingen nedskrivningsbehov.

#### Offentlige tilskudd

Offentlige tilskudd regnskapsføres når det foreligger rimelig sikkerhet for at selskapet vil oppfylle vilkårene knyttet til tilskuddene, og tilskuddene vil bli mottatt. Tilskudd relatert til inntekt presenteres enten som inntekt på egen linje eller «annen driftsinntekt» eller som kostnadsreduksjon for å sammenstilles med kostnadene de er ment å kompensere for. Regnskapsføring av driftstilskudd innregnes på en systematisk måte over tilskuddsperioden. Tilskudd fra EU føres som inntekt mens øvrige tilskudd føres til fradrag i den kostnad som tilskuddet er ment å dekke.

#### Forskning og utvikling

Utgifter knyttet til forskningsaktiviteter resultatføres når de påløper. Utgifter til utviklingsaktiviteter blir balansført i den grad utviklingsaktiviteten tilfredsstiller krav til balanseføring. Balanseføring forutsetter at man kan identifisere den immaterielle eiendel som søkes utviklet og demonstrere at det er sannsynlig at utviklingsarbeidet vil være vellykket, og at de fremtidige økonomiske fordelene knyttet til den immaterielle eiendelen vil tilflyte foretaket. Dersom kriteriene er oppfylt vil utgifter som balanseføres inkludere materialkostnader, direkte lønnskostnader og en andel av direkte henførbare fellesutgifter. Balansførte utviklingskostnader føres i balansen til anskaffelseskost fratrukket akkumulerte av- og nedskrivninger. Vurdering av oppfyllelse av kriteriene for balanseføring av utviklingskostnader skjer i takt med fremdriften i pågående utviklingsprosjekter. I 2019 ble ingen av utviklingsaktivitetene vurdert til å oppfylle kriterier for balanseføring. Vurderingen av om kriteriene for balanseføring av utviklingskostnader er oppfylt innebærer usikkerhet med hensyn til de teknologiske løsninger og de kommersielle forholdene i form av markedsforhold og lønnsomhet.

#### Avsetninger

En avsetning blir regnskapsført når selskapet har en forpliktelse (rettslig eller selvpålagt) som følge av en tidligere hendelse, det er sannsynlig (mer sannsynlig enn ikke) at det vil skje et økonomisk oppgjør som følge av denne forpliktelsen og beløpets størrelse kan måles pålitelig. Hvis effekten er betydelig beregnes avsetningen ved å neddiskontere forventede fremtidige kontantstrømmer med en diskonteringsrente før skatt som reflekterer markedets prissetting av tidsverdien av penger og, hvis relevant, risikoer spesifikt knyttet til forpliktelsen.

En avsetning for garanti innregnes når de underliggende produkter eller tjenester selges. Avsetningen er basert på historisk informasjon om garantier og en vektning av mulige utfall mot deres sannsynlighet for å inntreffe.

Avsetning for tapsbringende kontrakter innregnes når selskapets forventede inntekter fra en kontrakt er lavere enn uunngåelige kostnader som påløpte for å innfri forpliktelsene etter kontrakten.

#### Inntektsføringsprinsipp

Selskapet skiller med hensyn til inntektsføring kundekontrakter og varer/standardproduksjon/tjenester.

##### *Inntektsføring av kundekontrakter*

IFRS 15 inneholder 5 trinn som skal vurderes for å konkludere med korrekt inntektsføring av kundekontrakter.

Trinn 1: Identifisere kundekontrakter

Trinn 2: Identifisere separate leveranseforpliktelser

Trinn 3: Fastsette transaksjonsprisen

Trinn 4: Allokere transaksjonsprisen

Trinn 5: Inntektsføre når leveranseforpliktelsen er oppfylt

#### **Trinn 1: Identifisere kundekontrakter**



## Kongsberg Seatex AS

### Noter til regnskapet for 2019

Første trinn i vurderingsmodellen angir kriterier for at en kundekontrakt skal foreligge. I hovedsak går dette på at kontrakten skal ha en kommersiell substans og at sentrale vilkår i knyttet til leveransen skal være avtalt mellom partene (partenes rettigheter og forpliktelser, betalingsvilkår mv.). Det må også være sannsynlig at selskapet vil få oppgjør for leveransen. Det er i utgangspunktet ikke et krav om at kundekontrakten skal være skriftlig, men at selskapet har satt skriftlighet som et krav.

#### **Trinn 2: Identifisere separate leveranseforpliktelser**

Regnskapsstandarden krever videre at det gjøres en vurdering av alle varer og tjenester som selger har forpliktet seg til i kontrakten i forhold til om de skal behandles som separate leveranseforpliktelser eller samlet med hensyn til inntektsføring. Vurderingene faller ned på om varer og tjenester i avtalen er egnet til å leveres separat, og i neste omgang om kontrakten er utformet slik at de enkelte varene og tjenestene gir kunden en verdi alene. Sistnevnte vurderes ut ifra konkrete kontraktbetingelser. En serie av tilnærmet like leveranser i samme kontrakt vurderes som én leveranseforpliktelse.

Eksempler hvor kontrakter normalt skal deles opp er salg av flere forskjellige produkter i en kontrakt som brukes av kunden uavhengig av hverandre, varer med etterfølgende service-avtaler, lisenser og tjenester. Enkelte områder i selskapet har de sist nevnte typer kontrakter, men det mest normale i selskapet er at produkter som leveres under samme kundekontrakt enten er satt sammen som ett system, og gir kunden verdi totalt sett, eller at de inngår i en serie av tilnærmet like produkter.

#### **Trinn 3: Fastsette transaksjonsprisen**

Tredje trinn er å fastsette transaksjonsprisen som tilsvarende forventet vederlag fra kunden. I de fleste tilfeller vil dette beløpet være lett å bestemme siden vi i stor utstrekning bruker faste priser i våre kundekontrakter. Likevel finnes det tilfeller som krever vurdering. Dette gjelder i hovedsak ulike former for rabatter og incentividninger, finansieringselementer i kontraktene og opsjoner. De to sistnevnte er mest relevant for selskapet. For kontrakter hvor det foreligger et vesentlig finansieringselement skal rentekomponenten skilles ut fra kontraktsinntekten.

#### **Trinn 4: Allokere transaksjonsprisen**

Etter at transaksjonsprisen er fastsatt, allokeres transaksjonsprisen til hver enkelt leveranseforpliktelse som er identifisert under trinn 2 basert på «stand-alone»-salgspris. «Stand-alone»-salgspris er normalt prisen på produktet når det selges separat fratrukket eventuelle rabatter som må fordeles. Dersom denne prisen ikke er direkte observerbar estimeres den. Dette gjelder som oftest allokeringen av inntekter mellom lisenser og tjenester, men også ved fordeling av inntekter mellom ulike produkter som leveres som en integrert løsning. Integrete løsningene er i all hovedsak vurdert som én leveranseforpliktelse under trinn 2 fordi systemene skal fungere sammen og at det normalt er én felles godkjenning av leveransen totalt sett. Én leveranseforpliktelse kan likevel få allokert ulike priser på forskjellige deler av kundekontrakten. Dette gjøres etter tilsvarende «stand alone»- prinsippene beskrevet over. Resultatet av dette blir at leveransen kan få en ulik inntjening i forskjellige faser av kundekontrakten avhengig av hvilke deler som verdiskapes.

#### **Trinn 5: Inntektsføre når leveranseforpliktelsen er oppfylt**

Siste trinnet i modellen gir bestemmelser for når inntekten skal innregnes, og det skilles mellom leveranseforpliktelser som skal

innregnes på ett tidspunkt eller over tid. I selskapet bruker vi i stor utstrekning inntektsføring basert på fremdrift i prosjektene.

Prinsippet i IFRS 15 er at kontroll over eiendelen skal være overført til kunden før selskapet kan inntektsføre. Kontroll vil normalt innebære at kunden har mulighet til direkte bruk av en eiendel, kunne oppnå det vesentligste av de gjenværende fordelene av en eiendel, og mulighet til å forhindre at andre kan styre bruken av, og oppnå fordeler av en eiendel. Dette vurderes konkret for hver leveranseforpliktelse. Videre angir IFRS 15 tre tilfeller hvor selger skal inntektsføre en leveranse over tid:

- a) Selger bygger en eiendel som kontrolleres av kunden, for eksempel hvor selger konstruerer en eiendel på kundens eiendom.



## Kongsberg Seatex AS

### Noter til regnskapet for 2019

- b) Kunden mottar varer/tjenester fra selger i en løpende leveranseforpliktelse og forbruker disse samtidig. Vil normalt gjelde for de fleste tjenester.
- c) Selger utvikler en eiendel som ikke har et alternativt bruksområde for selger, og selger har gjennom kontrakt rett til å kreve betalt for arbeid til dato (påløpte kostnader pluss margin). Med tanke på alternativt bruksområde er det sluttproduktet som skal vurderes.

Som det fremgår av punktene over må ikke kontrolloverføring være fysisk (jf. pkt. a og b), men kan også være basert på kontrakt (jf. pkt. c). Selskapet har sin hovedvekt av kontrakter som inntektsføres basert på fremdriftsmåling (over tid) i kategori c, hvor den fysiske overleveringen av produktene ikke skjer løpende, men når produktene er ferdig konstruert og ofte mot slutten av kontrakten. Vurderingene er basert på forskjellige kriterier avhengig av produkt og prosjekter, men hvor de viktigste er:

- kundespesifikke tilpasninger av forskjellig grad,
- det er et begrenset marked for tilsvarende produkter,
- systemene installeres/ integreres med kundens eiendom løpende eller ved slutten av prosjektet, og
- det krever mye å omarbeide produktene til en annen kunde.

Selskapet har i all hovedsak kontrakter som juridisk sett gir selskapet krav på dekning av påløpte kostnader pluss margin hvis kunden skulle kansellere kontrakter uten rimelig grunn.

#### “Kundekontrakter, eiendel” og “kundekontrakter, forpliktelse”

Balansført verdi av kundekontrakter presenteres i oppstilling over finansiell stilling basert på en vurdering av den enkelte kundekontrakts finansielle status. Klassifiseringen gjøres kontrakt for kontrakt med mindre det foreligger en avtale om motregning. I så fall kan de aktuelle kontraktene sees i sammenheng. For hver enkelt kundekontrakt nettes samtlige balanseposter, med unntak av kundefordringer (presenteres på linjen “Fordringer”), mot hverandre slik at nettoeksponeringen på den enkelte kundekontrakt i regnskapet presenteres på en linje i oppstilling over finansiell stilling. Den enkelte kundekontrakt presenteres da enten som “kundekontrakter, eiendel”, eller som “kundekontrakter, forpliktelse”.

De fleste kundeprosjekter i selskapet som inntektsføres over tid bruker “cost-to-cost” som fremdriftsmål. I noen områder brukes det tilnærminger til “cost to cost” og det kan gi positive beholdninger i prosjektene. Dette skyldes i stor grad at produksjonen er påbegynt, men at det ikke er regnskapsført inntekt fordi produksjonen ikke er allokert til konkrete ordre (anonym produksjon) eller at inntekt, av vesentlighetshensyn, først inntektsføres ved ferdigstilling av den enkelte komponent. Årsaken er at varer ofte flyttes fra varelager til prosjektene uten at verdiskapning har skjedd, og det er derfor behov for å bruke alternative fremdriftsmål, for eksempel påløpte timer, som en tilnærming til “cost to cost”. Selskapet har en vesentlig prosjektbeholdning i sin balanse.

Innregnet opptjent kontraktsfortjeneste er en forholdsmessig andel av forventet total kontraktsfortjeneste ut ifra fullføringsgrad. Dersom kontraktsfortjenesten ikke kan estimeres med rimelig grad av sikkerhet, inntektsføres prosjektet uten fortjeneste inntil pålitelige estimater foreligger. Innregnet opptjent kontraktsfortjeneste klassifiseres som “kundekontrakter, eiendel” i balansen. I særskilte tilfeller vil arbeid på prosjekter bli påbegynt og kostnader balansført uten at det foreligger inngåtte kontrakter med kunder. Dette forutsetter at det er overveiende sannsynlighet for kontraktsinngåelse. Inntil kontrakt er inngått klassifiseres denne type balansførte kostnader som varelager.

Når en kundekontrakt forventes å gi tap, kostnadsføres hele tapet umiddelbart. En kundekontrakt forventes å gi tap når forventede kostnader overstiger forventede inntekter i kontrakten. Netto avsatt til tapskontrakter er klassifisert i balansen på regnskapslinjen “kundekontrakter, forpliktelser”.



## Kongsberg Seatex AS

### Noter til regnskapet for 2019

#### Inntekter fra salg av varer

Inntekter fra salg av varer innregnes på det tidspunkt der kontrollen over eiendelen overføres til kunden. Kontroll over en eiendel innebærer muligheten til å styre bruken av og få så godt som alle gjenværende fordeler ved eiendelen. Kontroll omfatter samtidig muligheten til å hindre andre fra å styre bruken av og få fordelene fra eiendelen. Inntekt innregnes vanligvis ved levering av varen.

#### Valuta

Transaksjoner i utenlandsk valuta omregnes til kursen på transaksjonstidspunktet. Pengeposter i utenlandsk valuta omregnes til norske kroner ved å benytte balansedagens kurs. Ikke-pengeposter som måles til historisk kurs uttrykt i utenlandsk valuta, omregnes til norske kroner ved å benytte valutakursen på transaksjonstidspunktet. Ikke-pengeposter som måles til virkelig verdi uttrykt i utenlandsk valuta, omregnes til valutakursen fastsatt på måletidspunktet. Valutakursendringer resultatføres løpende i regnskapsperioden under andre finansposter.

#### Investering i datterselskap

Datterselskapet vurderes etter kostmetoden i selskapsregnskapet. Investeringen er vurdert til anskaffelseskost for aksjene med mindre nedskrivning har vært nødvendig. Det er foretatt nedskrivning til virkelig verdi når verdifall skyldes årsaker som ikke kan antas å være forbigående og det må anses nødvendig etter god regnskapsskikk. Nedskrivninger er reversert når grunnlaget for nedskrivning ikke lenger er til stede.

#### Ansattelytelser

Selskapet har en innskuddsbasert og ytelsesbasert tjenstepensjonsordning. Ansatte eldre enn 52 år i 2008 har en ytelsesbasert ordning, mens de øvrige har en innskuddsbasert ordning. Den ytelsesbaserte ordningen gir de ansatte rett til bestemte fremtidige pensjonsytelser etter netto ytelsesplaner. Pensjonsytelsene er basert på antall opptjeningsår og lønnsnivået ved pensjonsalder. Netto pensjonsforpliktelser er fastsatt basert på aktuarberegninger som bygger på forutsetninger blant annet knyttet til diskonteringsrente, fremtidig lønnsvekst, pensjonsreguleringer, forventet avkastning på pensjonsmidlene og hvor mange ansatte som starter og slutter. Disse forutsetningene oppdateres årlig. Diskonteringsrenten fastsettes med utgangspunkt i den langsiktige statsobligasjonsrenten med et tillegg som reflekterer tidshorizonten for oppgjør av pensjonsforpliktelsen. Forutsetninger benyttet for årsregnskapet for 2019 fremgår i note 4. I balansen vises netto pensjonsforpliktelser inklusive arbeidsgiveravgift. Endringer i estimatavvik for forpliktelsen og pensjonsmidlene føres mot egenkapitalen.

Den innskuddsbaserte ordningen kostnadsføres løpende i takt med innbetalingene.

#### Inntektsskatt

Skattekostnad består av betalbar skatt og endring utsatt skatt. Utsatt skatt/skattefordel er beregnet på alle forskjeller mellom regnskapsmessig og skattemessig verdi på eiendeler og gjeld med unntak av:

- utsatt skatt som oppstår som følge av goodwillavskrivninger som ikke er skattemessig fradragsberettiget
- midlertidige forskjeller relatert til investeringer i datterselskapet, tilknyttede selskaper eller joint-ventures da konsernet bestemmer når de midlertidige forskjellene vil bli reversert og da dette ikke er antatt å skje i overskuelig fremtid.

Utsatt skattefordel er regnskapsført når det er sannsynlig at selskapet vil ha tilstrekkelige skattemessige overskudd til å nyttiggjøre skattefordelen. På hver balansedato foretar selskapet en gjennomgang av ikke regnskapsført utsatt skattefordel og dets regnskapsførte verdi. Selskapet regnskapsfører tidligere ikke regnskapsført utsatt skattefordel i den grad det har blitt sannsynlig at selskapet kan benytte seg av den utsatte skattefordelen. Likeledes vil selskapet redusere utsatt skattefordel i den grad selskapet ikke lenger kan nyttiggjøre seg av den utsatte skattefordelen.

Utsatt skatt og utsatt skattefordel er målt basert på forventet fremtidig skattesats på midlertidige forskjeller.



## Kongsberg Seatex AS

### Noter til regnskapet for 2019

Utsatt skatt og utsatt skattefordel er regnskapsført uavhengig av når forskjellene vil reverseres. Utsatt skatt og utsatt skattefordel føres opp til nominell verdi og er klassifisert som finansielt anleggsmiddel (langsiktig forpliktelse) i balansen.

Betalbar skatt og utsatt skatt er regnskapsført direkte mot egenkapitalen i den grad dette relaterer seg til forhold som er regnskapsført direkte mot egenkapitalen.

Betalbar skatt og utsatt skatt/skattefordel er målt til skattesatsen som relaterer seg til opptjent, ikke distribuert egenkapital. Skatteeffekter av utbytte hensyntas når selskapet har pådratt seg en forpliktelse til å dele ut utbytte.

#### Segment

Selskapets omsetning inngår i konsernets segment Emerging Business Division. Finansiell informasjon vedrørende geografisk fordeling er presentert i note 1.

#### Betingede forpliktelser og eiendeler

Med betingede forpliktelser menes

- (i) mulige forpliktelser som følge av tidligere hendelser hvor forpliktelsens eksistens avhenger av fremtidige hendelser
- (ii) forpliktelser som ikke er regnskapsført fordi det ikke er sannsynlig at den vil medføre utbetaling
- (iii) forpliktelser som ikke kan måles med tilstrekkelig pålitelighet

En betinget eiendel er ikke regnskapsført i årsregnskapet, men opplyst om dersom det foreligger en viss sannsynlighet at en fordel vil tilflyte konsernet.

#### Hendelser etter balansedagen

Ny informasjon om selskapets posisjoner på balansedagen er hensyntatt i årsregnskapet. Hendelser etter balansedagen som ikke påvirker selskapets posisjon på balansedagen, men som vil påvirke selskapets posisjon i fremtiden er opplyst om dersom dette er vesentlig.

#### Kontantstrømoppstilling

Kontantstrømoppstillingen er utarbeidet etter den indirekte metode. Kontanter og kontantekvivalenter omfatter kontanter, bankinnskudd og andre kortsiktige, likvide plasseringer.

#### Implementering av nye standarder

*«IFRS 16 Leieavtaler» er implementert med virkning fra 1.1.2019*

IFRS 16 Fastsetter prinsipper for bokføring av leieavtaler. Standarden innebærer at leietaker innregner verdien av vesentlige leiekontrakter med varighet lengre enn 12 måneder som eiendel og gjeld. Eiendelene avskrives over gjenværende leieperiode og leibeløpet reklassifiseres til betaling av gjeld og renter etter annuitetsmetoden. Kongsberg Seatex har betydelig innleie av eiendom og bygg samt mindre omfang av maskiner og utstyr som etter IAS 17 ble klassifisert som operasjonelle leieavtaler. Leieavtalene er med virkning fra 1.1.2019 bokført i balansen. Leiekontraktene blir nå reflektert som avskrivninger og rentekostnader i resultatregnskapet. Kongsberg Seatex har anvendt den modifiserte retrospektive metoden for overgangen til IFRS 16, som innebærer at sammenligningstallene for 2018 ikke er omarbeidet og at den totale resultateffekten av avskrivninger og rentekostnader vil overstige leibeløpene de første årene av leieperioden. Leieperioden for Kongsberg Seatex sine kontrakter er i intervallet 2-5 år.



## Kongsberg Seatex AS

### Noter til regnskapet for 2019

#### Note 1. Segment

Selskapets omsetning fordeler seg på følgende geografiske områder:

| Land         | 2019           | 2018           |
|--------------|----------------|----------------|
| Norge        | 352 326        | 303 801        |
| Europa       | 68 942         | 72 835         |
| Nord Amerika | 17 280         | 14 028         |
| Sør Amerika  | 12 868         | 6 256          |
| Asia         | 52 088         | 41 745         |
| Afrika       | 3 557          | 2 067          |
| Australia    | 3 895          | 3 898          |
| <b>Sum</b>   | <b>510 956</b> | <b>444 631</b> |

Fordelingen er basert på hvor selskapene er hjemmehørende.

#### Note 2. Langsiktige tilvirkningskontrakter

Utført, ikke fakturert produksjon er beregnet etter løpende avregningsmetoden. Fullføringsgraden beregnes hovedsakelig som forholdet mellom påløpte timekostnader og forventede totale timekostnader.

|   | 2019    | 2018   |
|---|---------|--------|
| Kundekontrakter, eiendel (inkl i kundefordringer)       | 12 537  | 2 486  |
| Kundekontrakter, forpliktelse (inkl i kortsiktig gjeld) | -17 554 | -4 552 |

#### Note 3. Ytelser til ledende personer m.v.

Selskapet hadde gjennomsnittlig 115 årsverk i løpet av året. Årets lønns- og personalkostnader fordeler seg slik:

|                              | 2019           | 2018           |
|------------------------------|----------------|----------------|
| Lønninger                    | 99 318         | 97 977         |
| Kostnadsreduksjon SkatteFUNN | -              | -3 270         |
| Arbeidsgiveravgift           | 15 646         | 15 518         |
| Pensjonskostnader            | 8 472          | 8 496          |
| Andre ytelser                | 1 024          | 2 397          |
| <b>Sum</b>                   | <b>124 459</b> | <b>121 118</b> |

#### Ytelser til ledende personer (beløp i NOK)

| Adm dir            | 2019         | 2018         |
|--------------------|--------------|--------------|
| Lønn/honorar       | 1 609        | 1 578        |
| Bonus              | 714          | 526          |
| Annen godtgjørelse | 138          | 251          |
| <b>Sum</b>         | <b>2 461</b> | <b>2 355</b> |

|        |   |    |
|--------|---|----|
| Styret | - | 48 |
|--------|---|----|



## Kongsberg Seatex AS

### Noter til regnskapet for 2019

Administrerende direktør inngår i Kongsbergsgruppens bonusordning for ledere. Bonussystemet er knyttet til utvikling i resultat og kapitalbruk. Bonusen er vektet mellom eget ansvarsområde og overordnede nivåer. I tillegg tildeles en viss bonus for oppnådde personlige, ikke-finansielle mål. Ordningen er beskrevet nærmere i konsernregnskapet til Kongsberggruppen.

#### Obligatorisk tjenstepensjon

Selskapet er pliktig til å ha tjenstepensjonsordning etter lov om obligatorisk tjenstepensjon. Selskapet har pensjonsordning som oppfyller minimumskravene etter loven.

Godtgjørelse til revisor er fordelt som følger

|                            | 2019       | 2018       |
|----------------------------|------------|------------|
| Lovpålagt revisjon         | 232        | 232        |
| Annen bistand              | 89         | 94         |
| Andre attestasjonstjenster | 31         | 49         |
| Skatterådgiving            | 35         | 48         |
| <b>Sum</b>                 | <b>387</b> | <b>423</b> |

Alle tall er eksklusive mva.

#### Note 4. Pensjoner

##### Ytelsespensjon

Selskapet er pliktig til å ha pensjonsordning etter lov om obligatorisk tjenstepensjon. Selskapets pensjonsordninger tilfredsstiller kravene i denne lov.

Ansatte over 52 år i 2008 i Kongsberg Seatex AS er omfattet av kollektiv pensjonsordning i DNB. De øvrige har innskuddsbasert pensjonsordning. Pr. 31.12.19 hadde selskapets kollektive pensjonsordning 4 aktive medlemmer og 11 pensjonister.

Noten viser presentasjon av pensjonskostnad og balanseført pensjonsforpliktelse når arbeidsgiveravgiften er beregnet av netto faktisk pensjonsforpliktelse og er inkludert direkte i påløpt brutto pensjonsforpliktelse.



## Kongsberg Seatex AS

### Noter til regnskapet for 2019

Ved beregningen er følgende forutsetninger lagt til grunn:

|                    | 2019   | 2018   |
|--------------------|--------|--------|
| Diskonteringsrente | 2,20 % | 2,70 % |
| Lønnsregulering    | 1,50 % | 2,00 % |
| G-regulering       | 2,00 % | 2,50 % |
| Pensjonsregulering | 0,70 % | 0,80 % |
| Dødelighet         | N/A    | K2013  |
| Uførhet            | IR73   | IR73   |

| Periodens pensjonskostnad:                    | 2019   | 2018  |
|---|--------|-------|
| Nåverdien av årets pensjonsopptjening         | 578    | 603   |
| Rentekostnader på påløpt pensjonsforpliktelse | 1 047  | 891   |
| Forventet avkastning på pensjonsmidlene       | -1 118 | -903  |
| Administrative kostnader                      | 274    | 300   |
| Periodisert arbeidsgiveravgift                | 110    | 126   |
| Netto pensjonskostnad, inkl. aga              | 891    | 1 017 |

|                                     | 2019             | 2018       |
|-------------------------------------|------------------|------------|
| <b>Pensjonsforpliktelser:</b>       | <b>Tjeneste-</b> | <b>SUM</b> |
|                                     | <b>pensjon</b>   |            |
| Påløpt pensjonsforpliktelser        | 42 847           | 39 979     |
| Markedsverdi av pensjonsmidler      | 42 300           | 42 100     |
| Arbeidsgiveravgift                  | 77               | -298       |
| Netto pensjonsforpliktelse / midler | -626             | 2 419      |

|                              | 2019   | 2018   |
|------------------------------|--------|--------|
| Estimatavvik pensjon         | -4 475 | 1 717  |
| Skatteeffekt av estimatavvik | 985    | -395   |
| Estimatavvik mot EK          | 3 491  | -1 322 |

#### Innskuddsplan

Selskapet har innskuddsplaner i samsvar med lokale lover. Innskuddsplanen omfatter heltidsansatte og utgjør mellom 5 % og 11% av lønnen. Per 31.12.2019 var det 109 medlemmer i ordningen.

Kostnadsført innskudd utgjorde 2019 TNOK 4 363.



## Kongsberg Seatex AS

### Noter til regnskapet for 2019

#### Note 5. Skatter

Nedenfor er det gitt en spesifikasjon av forskjeller mellom det regnskapsmessige resultat før skattekostnad og årets skattegrunnlag.

| <b>Skattekostnad</b>               | <b>2019</b>   | <b>2018</b>   |
|------------------------------------|---------------|---------------|
| Resultat før skattekostnad         | 81 000        | 66 281        |
| Permanente forskjeller, SkatteFUNN | -             | -3 270        |
| Pensjonsestimat                    | -4 476        | 1 717         |
| Permanente forskjeller, andre      | 534           | 638           |
| Endring midlertidige forskjeller   | 10 305        | -3 988        |
| <b>Skattepliktig resultat</b>      | <b>87 362</b> | <b>61 380</b> |

|   |               |               |
|---|---------------|---------------|
| Skatt på årets skattepliktige resultat        | 19 220        | 14 117        |
| Endring utsatt skatt før estimatavvik pensjon | -1 282        | -2 782        |
| <b>Skattekostnad</b>                          | <b>17 938</b> | <b>11 335</b> |

| <b>Utsatt skatt</b>                   | <b>2019</b>    | <b>2018</b>    |
|---------------------------------------|----------------|----------------|
| Anleggsmidler                         | 403 424        | 402 181        |
| Omløpsmidler                          | -43 394        | -38 889        |
| Andre forskjeller                     | -39 211        | -35 214        |
| Pensjon                               | -626           | 2 419          |
| <b>Netto midlertidige forskjeller</b> | <b>320 192</b> | <b>330 497</b> |
| Utsatt skatt med skattesats 22 %      | 70 442         | 76 014         |
| Effekt av redusert skattesats         | 0              | -3 305         |
| <b>Utsatt skatt i balansen</b>        | <b>70 442</b>  | <b>72 709</b>  |

| <b>Spesifikasjon av årets endring i utsatt skatt i balansen</b> | <b>2019</b> | <b>2018</b> |
|---|-------------|-------------|
| Endring utsatt skatt i resultatet                               | 1 282       | 2 782       |
| Skatteeffekt av estimatavvik pensjon                            | 985         | -395        |
| Endring i utsatt skatt i balansen                               | 2 267       | 2 387       |

| <b>Spesifikasjon betalbar skatt i balansen</b> |          |          |
|--|----------|----------|
| Betalbar skatt på årets resultat               | 19 220   | 14 117   |
| Betalbar skatt fra avgitt konsernbidrag        | -19 220  | -14 117  |
| <b>Betalbar skatt i balansen</b>               | <b>0</b> | <b>0</b> |



## Kongsberg Seatex AS

### Noter til regnskapet for 2019

#### Note 6. Leieavtaler

##### Leasingeiendeler

Selskapets leide eiendeler inkluderer kontorer og annen fast eiendom og maskiner og utstyr. Selskapets leasingeiendeler er kategorisert og presentert i tabellen under:

| <b>Bruksretteiendeler</b>  | <b>Bygninger</b> | <b>Maskiner og utstyr</b> | <b>Totalt</b> |
|--|------------------|---------------------------|---------------|
| <b>Anskaffelseskost 1. januar 2019</b>                           | <b>57 962</b>    | <b>782</b>                | <b>58 744</b> |
| <b>Anskaffelseskost 31. desember 2019</b>                        | <b>57 962</b>    | <b>782</b>                | <b>58 744</b> |
| <b>Akkumulerte av- og nedskrivninger 1. januar 2019</b>          | -                | -                         |               |
| Avskrivninger  | 11 592           | 391                       | 11 984        |
| <b>Akkumulerte av- og nedskrivninger 31. desember 2019</b>       | <b>11 592</b>    | <b>391</b>                | <b>11 984</b> |
| <b>Balanseført verdi av bruksretteiendeler 31. desember 2019</b> | <b>46 370</b>    | <b>390</b>                | <b>46 760</b> |

Laveste av gjenstående leieperiode eller økonomisk levetid 5 år 2 år  
Avskrivningsmetode Lineær Lineær

##### Leasingforpliktelser

| <b>Udiskonterte leieforpliktelser og forfall av betalinger</b> |               |
|--|---------------|
| Mindre enn 1 år  | 13 700        |
| 1-2 år   | 13 309        |
| 2-3 år   | 13 309        |
| 3-4 år   | 13 309        |
| 4-5 år   | -             |
| Mer enn 5 år   | -             |
| <b>Totale udiskonterte leieforpliktelser 31. desember 2019</b> | <b>53 628</b> |

| <b>Endringer i leieforpliktelser</b>              |               |
|---|---------------|
| Ved førstegangsansettelse 01.01.2019              | 58 744        |
| Betaling av hovedstol                             | 13 196        |
| Betaling av renter                                | 2 711         |
| <b>Totale leieforpliktelser 31. desember 2019</b> | <b>48 259</b> |
| <b>Kortsiktige leieforpliktelser</b>              | <b>11 214</b> |
| <b>Langsiktige leieforpliktelser</b>              | <b>37 045</b> |
| <b>Netto kontantstrøm fra leieforpliktelser</b>   | <b>10 485</b> |

Leieavtalene inneholder ikke restriksjoner på selskapets utbyttepolitikk eller finansieringsmuligheter. Selskapet har ikke vesentlige restverdigarantier knyttet til sine leieavtaler.

##### Anvendte praktiske løsninger

Selskapet leier også IT-utstyr og maskiner med avtalevilkår fra 1 til 3 år. Selskapet har besluttet å ikke innregne leieavtaler der den underliggende eiendelen har lav verdi, og innregner dermed ikke leieforpliktelser og bruksretteiendeler for noen av disse leieavtalene. I stedet kostnadsføres leiebetalingene når de inntreffer. Det er ikke kostnadsført noen andre kostnader i forbindelse med leiebetalingene.

##### Opsjoner om å forlenge en leieavtale

Selskapets leieavtaler av bygninger har leieperiode på 5 år. Avtalen inneholder en rettighet til forlengelse som kan utøves i løpet av avtalens siste periode. Ved inngåelse av en avtale vurderer selskapet om rettigheten til forlengelse med rimelig sikkerhet vil utøves.



## Kongsberg Seatex AS

## Noter til regnskapet for 2019

## Note 7. Varige driftsmidler og immaterielle eiendeler

|                             | Tomter,<br>bygninger og<br>annen fast<br>eiendom | Maskiner og<br>anlegg | Driftsløsøre,<br>inventar,<br>kontor-<br>maskiner | Goodwill | Sum     |
|-----------------------------|--|-----------------------|---|----------|---------|
| Anskaffelseskost 01.01.     | 3 318  | 43 878                | 21 995  | 484 800  | 553 991 |
| Tilgang til kostpris        | -  | 794                   | 4 428   | -        | 5 222   |
| Anskaffelseskost 31.12.     | 3 318  | 44 672                | 26 423  | 484 800  | 559 213 |
| Akk. ord. avskr. pr. 01.01. | -  | 34 447                | 19 484  | 72 720   | 126 651 |
| Årets ord. avskr.           | -  | 3 240                 | 937   | -        | 4 176   |
| Avskrivning avgang          | -  | -                     | -   | -        | -       |
| Akk. ord. avskr. pr. 31.12. | -  | 37 687                | 20 421  | 72 720   | 130 828 |
| Bokført verdi 31.12.        | 3 318  | 6 984                 | 6 003   | 412 080  | 428 386 |
| Lineær avskrivning          |  | 15 %                  | 20-33%  |          |         |

**Goodwill**

I år 2000 ble aksjene i Navia ASA kjøpt av Kongsberg Gruppen ASA. Navia ASA var morselskapet til Navia Maritime AS. Ved salget av eiendelene fra Navia Maritime AS til Kongsberg Seatex AS pr. 31.12.00 ble det lagt til grunn de samme verdier som Kongsberg Gruppen ASA betalte ved kjøpet av aksjene i Navia ASA i 2000. I forbindelse med salget av eiendelene fra Navia Maritime AS til Kongsberg Seatex AS ble det betalt kr 484,8 mill for goodwill.

Gjenvinnbart beløp fastsettes ved å beregne nåverdien av fremtidige kontantstrømmer før skatt fra selskapet. Selskapets har i denne forbindelse benyttet en diskonteringsrente på 7,3 % før skatt. Ved beregningen av bruksverdi er det lagt til grunn godkjente budsjetter / prognoser for de neste fem årene. Fremskrivning av kontantstrømmene for perioden etter prognoseperioden gjøres med utgangspunkt i estimatet på kontantstrømmer for prognoseperioden. Det er lagt inn en forventning om moderat vekst i totalmarkedet, vår markedsandel og prisene på våre produkter. Etter femårsperioden er det lagt inn et forsiktig anslag på 1,25% nominell vekst i netto kontantstrømmer. Vekstraten er satt skjønnsmessig ut fra en forsiktighetstankegang. Basert på beregninger og selskapets vurderinger foreligger ingen indikasjoner som tilsier nedskrivning.

**Utviklingskostnader**

Kostnader knyttet til egenfinansiert utvikling.

|                     | 2019          | 2018          |
|---------------------|---------------|---------------|
| Utviklingskostnader | 27 440        | 21 778        |
| <b>Sum</b>          | <b>27 440</b> | <b>21 778</b> |

Balansføring er ikke foretatt pr 31.12.19. Dette er basert på en konkret vurdering av de enkelte utviklingsprosjekter opp mot kravene i standarden. I de fleste tilfellene er det knyttet stor usikkerhet til den teknologiske løsningen nesten helt frem til produktet settes i produksjon. Det er også stor usikkerhet knyttet til de markedsmessige forholdene nesten helt frem til produktet lanseres i markedet. En del av



## Kongsberg Seatex AS

### Noter til regnskapet for 2019

utviklingsprosjektene er knyttet til videreutvikling av eksisterende produkt, hvor den økonomiske nytten av videreutviklingen er usikker inntil produktet er testet i markedet.

#### Note 8. Konsernmellomværende

Langsiktig fordring er et rentebærende lån hvor rentene betales månedlig. Kortsiktig gjeld er avsetning til konsernbidrag. Tilsvarende er kortsiktig fordring mottatt konsernbidrag.

| <b>Fordringer</b>      | <b>2019</b>   | <b>2018</b>   |
|------------------------|---------------|---------------|
| Kortsiktig fordring    | 0             | 0             |
| Langsiktig fordring    | 1 120         | 1 120         |
| <b>Kundefordringer</b> | <b>51 635</b> | <b>48 543</b> |
| <b>Sum</b>             | <b>52 775</b> | <b>49 663</b> |

| <b>Gjeld</b>     | <b>2019</b>   | <b>2018</b>   |
|------------------|---------------|---------------|
| Kortsiktig gjeld | 87 362        | 61 380        |
| Leverandørgjeld  | 3 748         | 9 260         |
| <b>Sum</b>       | <b>91 110</b> | <b>70 640</b> |

Konsernintern omsetning var på TNOK 228 074 i 2019 (TNOK 186 079 2018), hvorav TNOK 164 874 i 2019 (TNOK 126 498 i 2018) var til selskapets morselskap.

Konserninternt kjøp var på TNOK 17 656 i 2019 (TNOK 18 156 i 2018), hvorav TNOK 12 792 i 2019 (TNOK 13 503 i 2018) var mot selskapets morselskap. Av dette var corporate charge i 2019 på TNOK 10 594 (TNOK 9 995 i 2018).

#### Note 9. Investering i finansielle anleggsmidler

| Selskap                                  | Forretnings kontor | Selskapets aksjekapital | Antall aksjer | Samlet pålydende | Eierandel | Bokført verdi | Egenkapital | Resultat |
|--|--------------------|-------------------------|---------------|------------------|-----------|---------------|-------------|----------|
| VETIS AS                                 | Trondheim          | 2 000                   | 2 000         | 2 000            | 100 %     | 50            | 2 506       | 13       |
| <b>Sum investering i datterselskaper</b> |                    |                         |               |                  |           | <b>50</b>     |             |          |

Resultat og egenkapital er fra regnskapsåret 2018.

#### Note 10. Varebeholdning

Selskapets varebeholdning pr 31.12.19 består av råvarer/halvfabrikata og ferdigvarer.

|                       | <b>2019</b>               |                  |                | <b>2018</b>               |                  |                |
|-----------------------|---------------------------|------------------|----------------|---------------------------|------------------|----------------|
|                       | Råvarer/<br>halvfabrikata | Ferdig-<br>varer | Sum            | Råvarer/<br>halvfabrikata | Ferdig-<br>varer | Sum            |
| Anskaffelseskostnad   | 120 989                   | 48 293           | 169 283        | 95 211                    | 50 462           | 145 673        |
| Avsetning for ukurans | 23 177                    | 15 451           | 38 628         | 20 400                    | 13 496           | 33 896         |
| <b>Sum varer</b>      | <b>120 989</b>            | <b>9 666</b>     | <b>130 655</b> | <b>74 811</b>             | <b>36 966</b>    | <b>111 777</b> |



## Kongsberg Seatex AS

### Noter til regnskapet for 2019

#### Note 11. Kundefordringer

|                                   | 2019           | 2018          |
|-----------------------------------|----------------|---------------|
| Kundefordringer før tapsavsetning | 42 459         | 41 959        |
| Kundekontrakter, eiendel          | 12 537         | 11 893        |
| Avsetning tap på fordringer       | -4 766         | -4 993        |
| Kundefordringer konsernselskap    | 50 219         | 48 543        |
| <b>Sum kundefordringer</b>        | <b>100 448</b> | <b>97 402</b> |

| Endring i avsetning tap på kunder     | 2019         | 2018         |
|---------------------------------------|--------------|--------------|
| IB                                    | 4 993        | 5 144        |
| Endring avsetning til tap på krav     | -227         | -151         |
| <b>UB Avsetning for tap på kunder</b> | <b>4 766</b> | <b>4 993</b> |

#### Note 12. Kontanter og bankinnskudd

Av totale bankinnskudd pr 31.12.19 er kr 0 bundet til betaling av skyldig skattetrekk. Selskapet er omfattet av konserngaranti slik at kravet om tilstrekkelig innestående på separat skattetrekkkonto frafaller.

Selskapet har ingen kassekredittkonto.

#### Note 13. Antall aksjer, aksjeeiere, egenkapital

Selskapets aksjekapital er på 20 100 000 fordelt på 201 000 aksjer á kr. 100. Kongsberg Seatex AS er et heleid datterselskap av Kongsberg Maritime AS og er en del av Kongsberg Gruppen ASA med forretningskontor på Kongsberg. Konsernets regnskapstall kan fås utlevert ved henvendelse til Kongsberg Gruppen ASA.

Bevegelse i egenkapitalen i året:

|                                 | Aksjekapital  | Overkurs      | Annen innskutt egenkapital | Annen egenkapital | Sum egenkapital |
|---------------------------------|---------------|---------------|----------------------------|-------------------|-----------------|
| Egenkapital 01.01.19            | 20 100        | 91 208        | 151 637                    | 229 984           | 492 929         |
| Årsresultat                     |               |               |                            | 63 062            | 63 062          |
| Avgitt konsernbidrag            |               |               |                            | -68 143           | -68 143         |
| Andre inntekter og kostnader    |               |               |                            | -3 491            | -3 491          |
| <b>Sum egenkapital 31.12.19</b> | <b>20 100</b> | <b>91 208</b> | <b>151 637</b>             | <b>221 411</b>    | <b>484 356</b>  |

#### Note 14. Garantiavsetning

| Garantiavsetning                | 2019   | 2018   |
|---------------------------------|--------|--------|
| Garantiavsetning vareleveranser | 33 709 | 21 014 |



## Kongsberg Seatex AS

### Noter til regnskapet for 2019

#### Note 15. Agio og disagio

|                                    | 2019       | 2018        |
|------------------------------------|------------|-------------|
| Agio                               | 2 302      | 1 817       |
| Disagio                            | - 1 965    | -2 340      |
| <b>Netto disagio (-) / agio(+)</b> | <b>337</b> | <b>-523</b> |

#### Note 16. Finansielle instrumenter

##### Finansiell risiko

Kongsberg Seatex AS driver internasjonal virksomhet som er usatt for finansiell risiko, først og fremst valutarisiko og kredittrisiko.

##### (i) Valutarisiko

Selskapet har som policy å begrense valutarisiko, men samtidig ha et aktivt forhold til valutaens betydning som konkurranseparameter.

##### (ii) Kredittrisiko

Risiko for at motparter ikke har økonomisk evne til å oppfylle sine forpliktelser anses lav, da det historisk sett har vært lite tap på fordringer. Balanseført verdi av finansielle eiendeler representerer maksimal kreditteksponering.

##### (iii) Fastsettelse av virkelig verdi

Selskapet hadde pr. 31.12.2019 ingen finansielle eiendeler hvor det anses å være avvik mellom balanseført verdi og virkelig verdi.

##### (iv) Likviditetsrisiko

Selskapet hadde pr. 31.12.2019 ingen vesentlige finansielle eiendeler eller forpliktelser med forfall lengre enn tre måneder.



### Kongsberg Seatex AS

---

#### Oppstilling av kontantstrømmer

| Beløp vises i tusen kr                               | Note | 2019           | 2018           |
|--|------|----------------|----------------|
| <b>Kontantstrømmer fra operasjonelle aktiviteter</b> |      |                |                |
| Resultat før skattekostnad                           |      | 81 000         | 66 282         |
| Ordinære avskrivninger                               |      | 4 176          | 3 340          |
| Avskrivning leasingeiendel                           |      | 11 984         | 0              |
| Pensjonskostnad uten kontanteffekt                   |      | -4 475         | 1 717          |
| Endring i varer                                      |      | -18 878        | 3 139          |
| Endring i kundefordringer                            |      | -3 046         | -20 277        |
| Endring i leverandørgjeld                            |      | 9 530          | 14 160         |
| Endring i pensjonsforpliktelse                       |      | 3 045          | -2 269         |
| Endring i andre tidsavgrensninger                    |      | 21 344         | -7 788         |
| Netto kontantstrøm fra operasjonelle aktiviteter     |      | <u>104 680</u> | <u>58 304</u>  |
| <b>Kontantstrømmer fra investeringsaktiviteter</b>   |      |                |                |
| Utbetalinger ved kjøp av varige driftsmidler         |      | <u>-5 222</u>  | <u>-6 024</u>  |
| Netto kontantstrøm fra investeringsaktiviteter       |      | <u>-5 222</u>  | <u>-6 024</u>  |
| <b>Kontantstrømmer fra finansieringsaktiviteter</b>  |      |                |                |
| Innbetaling av langsiktig lån                        |      | 0              | 2 026          |
| Inn-/utbetalinger av konsernbidrag                   |      | -61 380        | -72 750        |
| Betaling hovedstol leasingforpliktelse               |      | <u>-10 485</u> | <u>0</u>       |
| Netto kontantstrøm fra finansieringsaktiviteter      |      | <u>-71 865</u> | <u>-70 724</u> |
| Netto endring i likvider i året                      |      | 27 593         | -18 444        |
| Kontanter og bankinnskudd per 01.01                  |      | <u>92 064</u>  | <u>110 507</u> |
| Kontanter og bankinnskudd per. 31.12                 |      | <u>119 658</u> | <u>92 063</u>  |