



ÅRSREGNSKAPET FOR REGNSKAPSÅRET 2020 - GENERELL INFORMASJON

Enheten

Organisasjonsnummer:	816 886 392
Organisasjonsform:	Aksjeselskap
Foretaksnavn:	AEGOPODIUM AS
Forretningsadresse:	Straumeparken Smålonane 2 5353 STRAUME

Regnskapsår

Årsregnskapets periode:	01.01.2020 - 31.12.2020
-------------------------	-------------------------

Konsern

Morselskap i konsern:	Ja
Konsernregnskap lagt ved:	Ja

Regnskapsregler

Regler for små foretak benyttet:	Ja
Benyttet ved utarbeidelsen av årsregnskapet til selskapet:	Regnskapslovens alminnelige regler
Benyttet ved utarbeidelsen av årsregnskapet til konsernet:	IFRS

Årsregnskapet fastsatt av kompetent organ

Bekreftet av representant for selskapet:	Roy Wareberg
Dato for fastsettelse av årsregnskapet:	30.06.2021

Grunnlag for avgivelse

År 2020: Årsregnskapet er elektronisk innlevert
År 2019: Tall er hentet fra elektronisk innlevert årsregnskap fra 2020

Det er ikke krav til at årsregnskapet m.v. som sendes til Regnskapsregisteret er undertegnet. Kontrollen på at dette er utført ligger hos revisor/enhetens øverste organ. Sikkerheten ivaretas ved at innsender har rolle/rettighet for innsending av årsregnskapet via Altinn, og ved at det bekreftes at årsregnskapet er fastsatt av kompetent organ.

Brønnøysundregistrene, 06.10.2022



Resultatregnskap

Beløp i: NOK	Note	2020	2019
RESULTATREGNSKAP			
Kostnader			
Annen driftskostnad	1	-571 766	4 373 363
Sum kostnader		-571 766	4 373 363
Driftsresultat		571 766	-4 373 363
Finansinntekter og finanskostnader			
Inntekt på investering i datterselskap og tilknyttet selskap		5 821 345	0
Renteinntekt fra foretak i samme konsern		1 401 233	1 865 312
Annen renteinntekt		30 889	83 361
Annen finansinntekt		17 036 311	
Agiogevinst		4 189 632	2 727 411
Sum finansinntekter		28 479 410	4 676 084
Nedskrivning av finansielle eiendeler	2,5	50 064 342	0
Rentekostnad til foretak i samme konsern		23 279 397	25 329 082
Annen rentekostnad		902 982	1 523 120
Agiotap		4 279 246	1 636 068
Sum finanskostnader		78 525 967	28 488 270
Netto finans		-50 046 557	-23 812 186
Ordinært resultat før skattekostnad		-49 474 791	-28 185 549
Ordinært resultat etter skattekostnad		-49 474 791	-28 185 549
Årsresultat	4	-49 474 791	-28 185 549
Overføringer og disponeringer			
Overføringer til/fra annen egenkapital		-49 474 791	-28 185 549
Sum overføringer og disponeringer		-49 474 791	-28 185 549



Balanse

Beløp i: NOK	Note	2020	2019
BALANSE - EIENDELER			
Anleggsmidler			
Immaterielle eiendeler			
Finansielle anleggsmidler			
Investering i datterselskap	2	230 188 088	377 601 988
Sum finansielle anleggsmidler		230 188 088	377 601 988
Sum anleggsmidler		230 188 088	377 601 988
Omløpsmidler			
Varer			
Fordringer			
Andre fordringer		47 704	65 360
Konsernfordringer	5	18 378 356	39 247 283
Sum fordringer		18 426 060	39 312 643
Bankinnskudd, kontanter og lignende			
Bankinnskudd, kontanter og lignende		5 080 077	5 362 220
Sum bankinnskudd, kontanter og lignende		5 080 077	5 362 220
Sum omløpsmidler		23 506 137	44 674 863
SUM EIENDELER		253 694 225	422 276 851
BALANSE - EGENKAPITAL OG GJELD			
Egenkapital			
Innskutt egenkapital			
Selskapskapital	3	10 030 000	10 030 000
Sum innskutt egenkapital		10 030 000	10 030 000
Opptjent egenkapital			
Annen egenkapital		-138 216 670	-88 741 879



Balanse

Beløp i: NOK	Note	2020	2019
Sum opptjent egenkapital		-138 216 670	-88 741 879
Sum egenkapital	4	-128 186 670	-78 711 879
Gjeld			
Langsiktig gjeld			
Annen langsiktig gjeld			
Gjeld til kredittinstitusjoner		16 666 667	20 000 000
Langsiktig konserngjeld	5	210 021 892	340 652 724
Ansvarlig lånekapital	5,7	57 050 454	52 900 020
Sum annen langsiktig gjeld		283 739 013	413 552 744
Sum langsiktig gjeld		283 739 013	413 552 744
Kortsiktig gjeld			
Leverandørgjeld		125 534	124 201
Kortsiktig konserngjeld	5	86 104 045	77 123 269
Annen kortsiktig gjeld		11 912 303	10 188 516
Sum kortsiktig gjeld		98 141 882	87 435 986
Sum gjeld		381 880 895	500 988 730
SUM EGENKAPITAL OG GJELD		253 694 225	422 276 851



Konsernets resultatregnskap

Beløp i: NOK	Note	2020	2019
RESULTATREGNSKAP			
Inntekter			
Salgsinntekt	5	437 273 000	511 414 000
Annen driftsinntekt		47 378 000	49 778 000
Salgskostnader		-30 841 000	-32 734 000
Management fee inntekter		2 823 000	2 744 000
Tap ved salg av skip		-3 914 000	0
Sum inntekter		452 719 000	531 202 000
Kostnader			
Mannskapskostnader eide skip	14,16, 19	176 445 000	187 535 000
Mannskapskostnader skip under management	14,16, 19	15 423 000	18 008 000
Lønns- og personalkostnader onshore personell	14,16, 19	27 945 000	29 856 000
Avskrivning på driftsmidler	6	85 395 000	88 028 000
Nedskrivning av varige driftsmidler og immaterielle eiendeler	6	51 663 000	14 908 000
Driftskostnader skip	15	57 832 000	55 316 000
Bareboat leie		2 977 000	8 952 000
Annen driftskostnad	18	10 346 000	12 764 000
Sum kostnader		428 026 000	415 367 000
Driftsresultat		24 693 000	115 835 000
Finansinntekter og finanskostnader			
Annen renteinntekt		80 000	322 000
Netto agiogevinst		1 149 000	
Verdiøkning andre finansielle instrumenter vurdert til virkelig verdi	9	2 993 000	
Sum finansinntekter		4 222 000	322 000
Verdireduksjon andre finansielle instrumenter vurdert til virkelig verdi	9		619 000
Nedskrivning av finansielle eiendeler		918 000	
Annen rentekostnad		47 307 000	55 412 000



Konsernets resultatregnskap

Beløp i: NOK	Note	2020	2019
Renter aksjonærlån		2 716 000	6 768 000
Netto agiotap			10 641 000
Annen finanskostnad		5 000	62 000
Sum finanskostnader		50 946 000	73 502 000
Netto finans	3	-46 724 000	-73 180 000
Ordinært resultat før skattekostnad		-22 031 000	42 655 000
Skattekostnad på ordinært resultat	20	74 580 000	832 000
Ordinært resultat etter skattekostnad		-96 611 000	41 823 000
Årsresultat		-96 611 000	41 823 000
Overføringer og disponeringer			
Overføringer til/fra annen egenkapital		-96 611 000	41 823 000
Sum overføringer og disponeringer		-96 611 000	41 823 000



Konsernets balanse

Beløp i: NOK	Note	2020	2019
BALANSE - EIENDELER			
Anleggsmidler			
Immaterielle eiendeler			
Utsatt skattefordel			5 477 000
Sum immaterielle eiendeler			5 477 000
Varige driftsmidler			
Skip	4,6,13	1 007 919 000	1 118 118 000
Bruksrettseiendeler	6	7 074 000	50 352 000
Driftsløsøre, inventar, verktøy, kontormaskiner og lignende	6	1 109 000	1 437 000
Sum varige driftsmidler		1 016 102 000	1 169 907 000
Finansielle anleggsmidler			
Investeringer i aksjer og andeler	7	1 974 000	1 170 000
Andre fordringer		2 479 000	133 000
Sum finansielle anleggsmidler		4 453 000	1 303 000
Sum anleggsmidler		1 020 555 000	1 176 687 000
Omløpsmidler			
Varer			
Beholdninger		1 102 000	2 977 000
Sum varer		1 102 000	2 977 000
Fordringer			
Kundefordringer	3	33 199 000	53 922 000
Andre fordringer		17 468 000	14 024 000
Eiendeler holdt for salg	6	17 281 000	0
Sum fordringer		67 948 000	67 946 000
Investeringer			
Andre finansielle instrumenter	12	2 167 000	0
Sum investeringer		2 167 000	0
Bankinnskudd, kontanter og lignende			
Bankinnskudd, kontanter og lignende	10	80 078 000	117 358 000



Konsernets balanse

Beløp i: NOK	Note	2020	2019
Sum bankinnskudd, kontanter og lignende		80 078 000	117 358 000
Sum omløpsmidler		151 295 000	188 281 000
SUM EIENDELER		1 171 850 000	1 364 968 000

BALANSE - EGENKAPITAL OG GJELD

Egenkapital

Innskutt egenkapital

Selskapskapital	11	10 030 000	10 030 000
Annen innskutt egenkapital		119 875 000	214 279 000
Sum innskutt egenkapital		129 905 000	224 309 000
Sum egenkapital		129 905 000	224 309 000

Gjeld

Langsiktig gjeld

Utsatt skatt	4,23	68 965 000	0
Sum avsetninger for forpliktelser		68 965 000	0
Annen langsiktig gjeld			
Konvertible lån	12	32 855 000	52 420 000
Gjeld til kredittinstitusjoner	12,13	591 902 000	860 300 000
Langsiktig konserngjeld		1 974 000	252 000
Rente ansvarling og konvertible lån til konsernselskap	12,21	17 050 000	12 900 000
Andre langsiktige gjeldsforpliktelser		7 278 000	3 781 000
Sum annen langsiktig gjeld		651 059 000	929 653 000
Sum langsiktig gjeld		720 024 000	929 653 000

Kortsiktig gjeld

Kortsiktig del av langsiktig gjeld	12	277 463 000	151 028 000
Leverandørgjeld	3	11 764 000	21 676 000
Betalbar skatt	20	104 000	300 000
Skyldige offentlige avgifter		9 252 000	8 551 000
Annen kortsiktig gjeld		23 337 000	28 623 000
Finansielle derivater			826 000



Konsernets balanse

Beløp i: NOK	Note	2020	2019
Sum kortsiktig gjeld		321 920 000	211 004 000
 Sum gjeld		 1 041 944 000	 1 140 657 000
 SUM EGENKAPITAL OG GJELD		 1 171 849 000	 1 364 966 000



Årsregnskap 2020 Aegopodium AS

Org.nr.: 816 886 392



AEGOPODIUM AS

ÅRSBERETNING FOR REGNSKAPSÅRET 2020

Virksomhetens art og tilholdssted

Selskapet er morselskap i Aegopodium-konsernet. Virksomheten drives fra selskapets lokaler på Ågotnes.

Selskapets virksomhet omfatter også forsknings- og utviklingsaktiviteter, gjennom nært samarbeid med verft og designere av skip og utstyr for lasthåndtering, miljøvern og redningsoperasjoner.

Fortsatt drift og fremtidsutsikter

Selskapets regnskap er satt opp under forutsetning om fortsatt drift. Konsernet ble refinansiert i april 2016 og det foreligger en avtale med konsernets långivere som sikrer videre drift. Selskapets bokførte egenkapital er per 31.12.2020 tapt. Basert på bokført egenkapital i datterselskapene har morselskapet konvertibelt lån fra selskapets hovedaksjonær, medfører dette at selskapet har en økonomisk og finansiell stilling som gir grunnlag for fortsatt drift og videre utvikling.

Resultat

Driftsresultatet for 2020 var NOK 0,6 millioner (NOK -4,4 millioner). Resultat av finansposter var NOK -50,0 millioner (NOK -23,8). Årsresultatet ble NOK -49,5 millioner (NOK -28,2 millioner).

Balanse

Selskapets investeringer i datterselskap utgjorde NOK 230,2 millioner per 31.12.2020 (NOK 377,6 millioner). Fordringer på konsernselskaper utgjorde NOK 18,4 millioner (NOK 39,2 millioner) mens bankinnskudd utgjorde NOK 5,1 millioner (NOK 5,4 millioner). Sum eiendeler var NOK 253,7 millioner (NOK 422,3 millioner).

Sum egenkapital var NOK -128,2 millioner (NOK -78,7 millioner), langsiktig gjeld var NOK 283,7 millioner (NOK 413,6 millioner) mens kortsiktig gjeld utgjorde NOK 98,1 millioner (NOK 87,4 millioner).

Finansiell risiko

Selskapet er utsatt for risiko for renteendringer. Utviklingen i kortsiktige og langsiktige renter vil påvirke selskapets investeringer da dette igjen påvirker datterselskapenes markeder for utleie av skip. I tillegg påvirker markedets forventning til langsiktige trender i økonomien datterselskapenes skipsverdier på kort sikt. Selskapets finansiering er ikke eksponert for svingninger i rentenivået da denne har fastrente.

Selskapets investeringer i datterselskaper er utsatt for svingninger i valutakurser. Inntekter og kostnader for datterselskapenes skip er i hovedsak nominert i samme valuta, noe som reduserer den totale valutarisikoen. Hvert fartøys langsiktige finansiering er nominert i inntektsvalutaen for det aktuelle fartøyet. En vedvarende svak krone vil ha en effekt på den bokførte egenkapitalen. Selskapet oppfatter valutarisikoen som begrenset

Markedsrisiko

Selskapet søker å redusere effekten av kortsiktige markedsmessige svingninger på investeringene i datterselskapene ved å holde en høy langsiktig kontraktsdekning i disse.



Likviditetsrisiko

Selskapets beholdning av kontanter, kontantekvivalenter og kontantstrøm fra drift forventes tilstrekkelig til å dekke likviditetsbehov de neste 12 månedene. De skipseiende selskapene og morselskapet har lånebetingelser (covenants) knyttet til minimum kontantbeholdning, og dette utgjør således minimumslikviditeten til enhver tid.

Kreditrisiko

Selskapets kreditrisiko anses å være begrenset. Risikoen for at motparter ikke har økonomisk evne til å oppfylle sine forpliktelser vurderes som lav.

Helse, miljø og sikkerhet

Selskapet har ingen ansatte. Styret har ikke kjennskap til at driften av selskapet har medført skader på det ytre miljø i 2020.

Likestilling

Styret består av fire menn. Selskapet har ikke sett det som naturlig å iverksette tiltak knyttet til likestilling ut fra virksomhetens drift.

Andre opplysninger

Årsregnskapet gir et rettviseende bilde av selskapets resultat og stilling.

Selskapets kostnader har blitt negativt påvirket av det pågående utbruddet av Koronaviruset (Covid-19), pga. økte kostnader til b.la. ekstra renhold, samt andre tiltak for å begrense mulig smitte både ombord på båtene og ved kontorene. Gruppens virksomhet er spredt på 10 båter, og kontorer i Norge og Skottland, som begge kan drifte gruppen. Ansatte på begge kontorene kan jobbe hjemmefra, og har tidvis jobbet hjemmefra ved behov og ved påbud fra myndighetene i fbm. nedstenging av samfunnet for øvrig. Gruppen opererer i samfunnskritisk sektor. Den har gode, lange og diversifiserte kontrakter med oljeselskaper og med britiske myndigheter. Det er i dag vanskelig å anslå hva effekten av et langvarig pandemiutbrudd kan bli. Det er generelt forventet en normalisering ettersom større deler av befolkningen i Norge og Storbritannia blir vaksinert ilt. 2021.

Gruppen har blitt negativt påvirket av oljeprisfallet i 2020. Dette har resultert i at noen kunder har midlertidig reforhandlet dagraten for båtene, samtidig med at kontrakter ikke har blitt forlenget som forventet. I begynnelsen av 2021 har oljeprisen igjen steget og er i skrivende stund tilbake på samme nivå som før oljeprisfallet. En fortsatt relativt høy oljepris vil være positivt for gruppen.

Resultatdisponering


Styret foreslår at årets underskudd på NOK 49,5 millioner (NOK 28,2 millioner) dekkes ved overføring fra annen egenkapital.




Ågotnes, 9.3.2021



Gudmund Rønningen
Styreleder



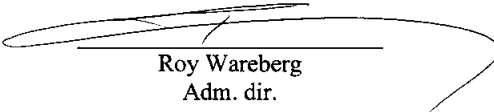
Halvor Øgreid
Styremedlem



Knut Øgreid
Styremedlem



Geir Sjurseth
Styremedlem



Roy Wareberg
Adm. dir.



Aegopodium AS

Resultatregnskap

NOTER	DRIFTSINTEKTER OG DRIFTSKOSTNADER	2020	2019
1	Annen driftskostnad	-571 766	4 373 363
	Sum driftskostnader	<u>-571 766</u>	<u>4 373 363</u>
	Driftsresultat	<u>571 766</u>	<u>-4 373 363</u>
	FINANSINTEKTER OG FINANSKOSTNADER		
	Inntekt på investering i annet foretak i samme konsern	5 821 345	0
	Annen finansinntekt	17 036 311	0
	Renteinntekt fra foretak i samme konsern	1 401 233	1 865 312
	Annen renteinntekt	30 889	83 361
	Agiogevinst	4 189 632	2 727 411
2, 5	Nedskrivning av andre finansielle anleggsmidler	50 064 342	0
	Rentekostnad til foretak i samme konsern	23 279 397	25 329 082
	Annen rentekostnad	902 982	1 523 120
	Agiotap	4 279 246	1 636 068
	Resultat av finansposter	<u>-50 046 557</u>	<u>-23 812 185</u>
	Ordinært resultat før skattekostnad	<u>-49 474 791</u>	<u>-28 185 548</u>
4	Årsresultat	<u>-49 474 791</u>	<u>-28 185 548</u>
	OVERFØRINGER		
	Overført fra annen egenkapital	49 474 791	28 185 548
	Sum overføringer	<u>-49 474 791</u>	<u>-28 185 548</u>



Aegopodium AS
Balanse pr. 31. desember

NOTER	EIENDELER	2020	2019
	Anleggsmidler		
	Finansielle anleggsmidler		
2	Investeringer i datterselskap	230 188 088	377 601 988
	Sum finansielle anleggsmidler	<u>230 188 088</u>	<u>377 601 988</u>
	Sum anleggsmidler	<u>230 188 088</u>	<u>377 601 988</u>
	Omløpsmidler		
	Fordringer		
5	Fordring på konsernselskaper	18 378 356	39 247 283
	Andre kortsiktige fordringer	47 704	65 360
	Sum fordringer	<u>18 426 060</u>	<u>39 312 643</u>
	Bankinnskudd, kontanter o.l.	<u>5 080 077</u>	<u>5 362 220</u>
	Sum omløpsmidler	<u>23 506 137</u>	<u>44 674 863</u>
	SUM EIENDELER	<u>253 694 225</u>	<u>422 276 851</u>





Aegopodium AS
Balanse pr. 31. desember

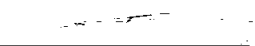
NOTER	EGENKAPITAL OG GJELD	2020	2019
	Egenkapital		
	Innskutt egenkapital		
3	Aksjekapital (100.300.000 aksjer à kr 0,1)	10 030 000	10 030 000
	Sum innskutt egenkapital	<u>10 030 000</u>	<u>10 030 000</u>
	Opptjent egenkapital		
	Annen egenkapital	-138 216 670	-88 741 879
	Sum opptjent egenkapital	<u>-138 216 670</u>	<u>-88 741 879</u>
4	Sum egenkapital	<u>-128 186 670</u>	<u>-78 711 879</u>
	Gjeld		
	Annen langsiktig gjeld		
	Gjeld til kredittinstitusjoner	16 666 667	20 000 000
5, 7	Konvertibel ansvarlig gjeld til konsernselskap	57 050 454	52 900 020
5	Langsiktig gjeld til konsernselskaper	210 021 892	340 652 724
	Sum annen langsiktig gjeld	<u>283 739 013</u>	<u>413 552 744</u>
	Kortsiktig gjeld		
	Leverandørgjeld	125 534	124 201
5	Gjeld til konsernselskaper	86 104 045	77 123 269
	Annen kortsiktig gjeld	11 912 303	10 188 516
	Sum kortsiktig gjeld	<u>98 141 882</u>	<u>87 435 986</u>
	Sum gjeld	<u>381 880 895</u>	<u>500 988 730</u>
	SUM EGENKAPITAL OG GJELD	<u>253 694 225</u>	<u>422 276 851</u>


Ågotnes, 9. mars 2021


Gudmund Rønningen
styrets leder


Knut Øgreid
styremedlem


Halvor Øgreid
styremedlem


Roy Warberg
administrerende direktør


Geir Sjurseth
styremedlem



Aegopodium AS

Kontantstrømoppstilling

KONTANTSTRØMMER FRA OPERASJONELLE AKTIVITETER	2020	2019
Ordinært resultat før skattekostnad	-49 474 791	-28 185 548
Gevinst ved salg datterselskap	-17 036 311	0
Nedskrivning av finansielle anleggsmidler	50 064 342	0
Periodens betalte skatt	0	0
Renter konserngjeld	4 150 434	3 838 458
Endring i konsernmellomværender	-3 867 655	19 356 959
Endring i andre omløpsmidler og andre gjeldsposter	1 742 776	-3 262 186
Netto kontantstrøm fra operasjonelle aktiviteter	-14 421 205	-8 252 317
KONTANTSTRØMMER FRA INVESTERINGSAKTIVITETER		
Innbetalinger ved salg av datterselskap	0	0
Utbetalinger ved stiftelse av datterselskap	-30 000	-60 000
Utbetalinger ved kapitalforhøyelse i datterselskap	0	-16 706 600
Tilbakebetaling av kapital fra investeringer i datterselskap	33 500 000	67 066 858
Netto kontantstrøm fra investeringsaktiviteter	33 470 000	50 300 258
KONTANTSTRØMMER FRA FINANSIERINGSAKTIVITETER		
Utbetalinger ved nedbetaling av langsiktig gjeld	-19 330 938	-42 013 440
Tilførsel av kapital ved fusjon	0	0
Netto kontantstrøm fra finansieringsaktiviteter	-19 330 938	-42 013 440
Netto endring i bankinnskudd, kontanter o.l.	-282 143	34 501
Beholdning av bankinnskudd, kontanter o.l. pr. 01.01.	5 362 220	5 327 718
Beholdning av bankinnskudd, kontanter o.l. pr. 31.12.	5 080 077	5 362 220



Aegopodium AS

Noter til regnskapet 2020

Regnskapsprinsipper

Årsregnskapet er satt opp i samsvar med regnskapsloven av 1998. Regnskapsprinsippene beskrives nedenfor.

Hovedregel for vurdering og klassifisering av eiendeler og gjeld

Eiendeler bestemt til varig eie eller bruk er klassifisert som anleggsmidler. Andre eiendeler er klassifisert som omløpsmidler. Fordringer som skal tilbakebetales innen ett år er klassifisert som omløpsmidler. Ved klassifisering av kortsiktig og langsiktig gjeld er tilsvarende kriterier lagt til grunn.

Anleggsmidler vurderes til anskaffelseskost, men nedskrives til virkelig verdi når verdifallet forventes ikke å være forbigående. Anleggsmidler med begrenset økonomisk levetid avskrives planmessig. Langsiktig lån balanseføres til nominelt mottatt beløp på etableringstidspunktet.

Omløpsmidler vurderes til laveste av anskaffelseskost og virkelig verdi. Kortsiktig gjeld balanseføres til nominelt mottatt beløp på etableringstidspunktet. Kortsiktig gjeld oppskrives ikke til virkelig verdi som følge av rentendring.

Enkelte poster er vurdert etter andre prinsipper og redegjøres for nedenfor.

Valuta

Pengeposter i utenlandsk valuta omregnes til balansedagens kurs. Fordringer og gjeld som er sikret med valutaterminkontrakter er vurdert til terminkurs, med unntak av renteelementer som blir periodisert og klassifisert som renteinntekter/kostnad.

Aksjer i datterselskap

Investeringer i datterselskap er vurdert etter kostmetoden. Investeringene blir nedskrevet til virkelig verdi dersom verdifallet ikke er forbigående og det må anses nødvendig etter god regnskapsskikk. Mottatt utbytte og andre overskuddsutdelinger fra selskapene inntektsføres som annen finansinntekt.

Fordringer

Kundefordringer og andre fordringer oppføres til pålydende etter fradrag for avsetning til forventet tap. Avsetning til tap gjøres på grunnlag av en individuell vurdering av de enkelte fordringer.

Bankinnskudd, kontanter o.l.

Bankinnskudd, kontanter o.l. inkluderer kontanter, bankinnskudd og andre betalingsmidler med forfallsdato som er kortere enn tre måneder fra anskaffelse.

Skatter

Skattekostnaden sammenstilles med regnskapsmessig resultat før skatt. Skatt knyttet til egenkapitaltransaksjoner, for eksempel konsernbidrag, føres mot egenkapitalen. Skattekostnaden består av betalbar skatt (skatt på årets direkte skattepliktige inntekt) og endring i netto utsatt skatt. Utsatt skatt og utsatt skattefordel er presentert netto i balansen.

Lån

Alle lån er initielt innregnet til kostpris som er virkelig verdi på anskaffelsestidspunktet inkludert forbundet med optrekk av lånet.

Kostnader

Kostnader regnskapsføres som hovedregel i samme periode som tilhørende inntekt. I de tilfeller det ikke er en klar sammenheng mellom inntekter og kostnader fastsettes fordelingen etter skjønnsmessige kriterier.

Fortsatt drift

Selskapets regnskap er satt opp under forutsetning av fortsatt drift. Egenkapitalen er tapt. Styret mener at selskapet har en økonomisk og finansiell stilling som gir grunnlag for fortsatt drift og videre utvikling.



Aegopodium AS

Noter til regnskapet 2020

Note 1 Lønnskostnader og ytelser, godtgjørelser til daglig leder, styret og revisor

Det er ingen ansatte i selskapet og selskapet er ikke pliktig til å ha en obligatorisk tjenstepensjon. Den daglige driften ivaretas av Atlantic Offshore Management AS. Kostnadsført administrasjonsgodtgjørelse utgjør kr 300 000. Kostnadsført styrehonorar er kr 969 862 (inkl. arbeidsgiveravgift).

Lån og sikkerhetsstillelser til ledende personer, aksjeeiere m.v.

Det er ikke gitt lån eller stilt sikkerhetsstillelse til fordel for daglig leder, styrets leder eller andre nærstående med ansettelsesforhold i eller tillitsmannsforhold i selskapet.

Selskapet har ikke inngått avtaler som sikrer daglig leder eller leder av styret særskilt vederlag ved opphør eller endring av ansettelsesforholdet eller vervet.

Honorar til revisor eks. mva utgjør:	2020	2019
Lovpålagt revisjon	420 000	507 300
Skatterådgivning og teknisk oppsett av ligningspapirer	201 340	116 680
Sum	621 340	623 980

Note 2 Investering i datterselskap

Aksjer og andeler eid direkte av Aegopodium AS:

Firma	Anskaffelses- tidspunkt	Forretningskontor	Bokført verdi	Antall skip	Stemme- og eierandel
Atlantic Offshore Management AS	11.04.2016	Kystbasen Ågotnes	11 461 052	0	100 %
Atlantic Offshore Crew AS	11.04.2016	Kystbasen Ågotnes	7 500 000	0	100 %
Atlantic Offshore Alpha AS	11.04.2016	Kystbasen Ågotnes	4 120 579	1	100 %
Atlantic Offshore Gamma AS	11.04.2016	Kystbasen Ågotnes	5 918 427	1	100 %
Atlantic Offshore Epsilon AS	11.04.2016	Kystbasen Ågotnes	7 885 332	2	100 %
Atlantic Offshore Zeta AS	11.04.2016	Kystbasen Ågotnes	7 262 823	0	100 %
Ocean Response Scotland LTD	11.04.2016	Aberdeen (Skottland)	16 110 441	1	100 %
Naveria Ulia 721 SL	01.08.2017	Spania	87 054 317	1	100 %
Naveria Ulia 722 SL	01.08.2017	Spania	82 785 117	1	100 %
Atlantic Offshore Kappa AS	30.06.2020	Kystbasen Ågotnes	30 000	1	100 %
Atlantic Offshore Seismic AS	08.01.2019	Kystbasen Ågotnes	30 000	0	100 %
Atlantic Offshore Int. Crew AS	08.01.2019	Kystbasen Ågotnes	30 000	0	100 %
Sum			230 188 088		

Aksjene i Ocean Response Scotland Ltd er nedskrevet med kr 44.446.000 i 2020.



Aegopodium AS

Noter til regnskapet 2020

Note 2 Investering i datterselskap forts.

Datterdatter selskaper:

Navn	Ansk. tidspunkt	Forretningskontor	Antall skip	Stemme- og eierandel
Atlantic Ocean Services Ltd	11.04.2016	Aberdeen (Scotland)	0	100 %
Ocean Response Management Ltd	11.04.2016	Aberdeen (Scotland)	0	100 %
Atlantic Offshore Scotland Ltd	11.04.2016	Aberdeen (Scotland)	1	100 %
Atlantic Offshore Crewing Services Ltd	11.04.2016	Aberdeen (Scotland)	0	100 %
Atlantic Offshore Eta AS	11.04.2016	Kystbasen Ågotnes	0	100 %

Investering i andre selskap

Aegopodium AS eier indirekte gjennom selskapene Atlantic Offshore Eta AS og Atlantic Offshore Zeta AS 18% av North Sea PSV AS/IS.

Note 3 Aksjonærer

Aksjekapitalen i Aegopodium AS pr. 31.12.2020 består av følgende aksjeklasser:

	Antall	Pålydende	Bokført
Ordinære aksjer	100 300 000	0,1	10 030 000
Sum	100 300 000		10 030 000

Eierstruktur

Aksjonærer i selskapet pr. 31.12. var:

	Antall	Eierandel	Stemmeandel
H. Øgreid & Sønner AS	73 300 000	73,08 %	73,08 %
Cuba Eiendomsinvest AS	10 000 000	9,97 %	9,97 %
RW Invest AS	10 000 000	9,97 %	9,97 %
Europeisk Anleggstein Trading AS	4 000 000	3,99 %	3,99 %
Øvrige aksjonærer	3 000 000	2,99 %	2,99 %
Totalt antall aksjer	100 300 000	100 %	100 %

Aksjer og opsjoner eiet av medlemmer i styret og daglig leder:

	Verv	Antall
Knut Øgreid	Styremedlem	73 300 000
Halvor Øgreid	Styremedlem	73 300 000
Roy Wareberg	Daglig leder	10 000

H. Øgreid & Sønner AS eier 73.300.000 aksjer. Selskapet er nærstående til Knut Øgreid og Halvor Øgreid, som indirekte eier henholdsvis 34% og 33% av selskapet. Knut Øgreid kontrollerer 100% av H. Øgreid & Sønner AS gjennom eierskap av 100% av A-aksjene i Øgreid AS.



Aegopodium AS

Noter til regnskapet 2020

Note 4 Egenkapital

	Aksjekapital	Annen egenkapital	Sum egenkapital
EK pr. 31.12.2019	10 030 000	-88 741 879	-78 711 879
<i>Årets endring i EK</i>			
Årets resultat		-49 474 791	-49 474 791
EK pr. 31.12.2020	10 030 000	-138 216 670	-128 186 670

Note 5 Mellomværende med selskap i samme konsern m.v.

Lån til foretak i samme konsern (langsiktig og kortsiktig)	2020	2019
Atlantic Offshore Management AS	5 761 684	4 449 814
Atlantic Offshore Seismic AS	4 851 709	868 843
Atlantic Offshore International Crew AS	65 253	62 081
Atlantic Offshore Crew AS	942 046	0
Atlantic Offshore Kappa AS	0	0
Atlantic Offshore Scotland Ltd	4 223 127	21 121 556
Ocean Response Scotland Ltd	99 195	98 515
Atlantic Ocean Services Ltd	2 435 342	12 646 474
Sum	18 378 356	39 247 283

Gjeld til selskap i samme konsern (langsiktig og kortsiktig)	2020	2019
Atlantic Offshore Gamma AS	27 588 026	18 940 056
Atlantic Offshore Crew AS	7 837 155	6 910 908
Atlantic Offshore Epsilon AS	37 187 170	35 762 909
Atlantic Offshore Management AS	0	0
Atlantic Offshore Eta AS	1 931 236	1 534 127
Atlantic Offshore Alpha AS	6 803 327	6 472 655
Atlantic Offshore Zeta	210 021 892	222 237 537
Atlantic Offshore Eta	0	118 415 187
Atlantic Offshore Zeta AS	4 757 131	7 502 614
Sum	296 125 937	417 775 993

Konvertibel ansvarlig gjeld til konsernselskap	2020	2019
H. Øgreid & Sønner AS *)	57 050 454	52 900 020

*) Lånet fra H. Øgreid & Sønner AS inngår som ansvarlig kapital.

Fordring på Atlantic Offshore Kappa AS er nedskrevet med kr 5.618.342.



Aegopodium AS

Noter til regnskapet 2020

Note 6 Skatt

Årets skattekostnad består av	2020	2019
Betalbar skatt	0	0
Endring utsatt skatt/utsatt skattefordel	0	0
Sum skattekostnad	0	0

Årets skattepliktige resultat fremkommer slik	2020	2019
Resultat før skatt	49 474 791	-28 185 548
Nedskrivning av finansielle anleggsmidler	50 064 362	0
Nedskrivning fordring konsernselskap	0	0
Gevinst ved salg av aksjer	-17 036 311	0
Andre permanente forskjeller	0	0
Avskåret rentefradrag	4 150 434	24 903 329
Skattegrunnlag	-12 296 326	-3 282 219
Betalbar skatt	0	0

Spesifikasjon av utsatt skatt		
Fremførbart underskudd	-33 959 097	-21 662 771
Sum	-33 959 097	-21 662 771
Skattesats	22 %	22 %
Utsatt skattefordel	-7 471 001	-4 765 810

Utsatt skattefordel er ikke balanseført.

Note 7 Konvertible lån

Aegopodium AS har utstedt et konvertibelt ansvarlig lån:

Det konvertible ansvarlige lånet er utstedt til et konsernselskap og har nominell verdi NOK 40 mill. Lånet, inkludert påløpte ikke betalte, er subordinert og står tilbake for all annen gjeld. Det konvertible lånet har en rente på 7,5% p.a. som er betalbart årlig fra lånets toårsdag. Lånet kan konverteres til 80.240.000 nye aksjer i Aegopodium AS, tilsvarende ca. 44,4% av aksjene. Det konvertible ansvarlige lånet hadde forfall 31. mai 2021. Som følge av endringene i hovedavtalen med bankene har det konvertible ansvarlige lånet ny forfallsdato 30. juni 2023.

Ved årsslutt var alle lånevilkårene overholdt.



Aegopodium AS

Noter til regnskapet 2020

Note 8 Effekt av Covid-19

Selskapets kostnader har blitt negativt påvirket av det pågående utbruddet av Koronaviruset (Covid-19), pga. økte kostnader til b.la. reise, karantenehotell, testing av mannskap og ekstra renhold, samt andre tiltak for å begrense mulig smitte både om bord på båtene og ved kontorene. Gruppens virksomhet er spredt på 10 båter, og kontorer i Norge og Skottland, som begge kan drifte gruppen. Ansatte på begge kontorene kan jobbe hjemmefra, og har tidvis jobbet hjemmefra ved behov og ved påbud fra myndighetene i fbm. nedstenging av samfunnet for øvrig. Gruppen opererer i samfunnskritisk sektor. Den har gode, lange og diversifiserte kontrakter med oljeselskaper og med britiske myndigheter. Det er i dag vanskelig å anslå hva effekten av et langvarig pandemiutbrudd kan bli. Det er generelt forventet en normalisering ettersom større deler av befolkningen i Norge og Storbritannia blir vaksinert ilt. 2021.

Gruppen har blitt negativt påvirket av oljeprisfallet i 2020. Dette har resultert i at noen kunder har midlertidig reforhandlet dagraten for båtene, samtidig med at kontrakter ikke har blitt forlenget som forventet. I begynnelsen av 2021 har oljeprisen igjen steget og er i skrivende stund tilbake på samme nivå som før oljeprisfallet. En fortsatt relativt høy oljepris vil være positivt for gruppen.



Deloitte.

Deloitte AS
Lars Hilles gate 30
Postboks 6013 Postterminalen
NO-5892 Bergen
Norway

Tel: +47 55 21 81 00
www.deloitte.no

Til generalforsamlingen i Aegopodium AS

UAVHENGIG REVISORS BERETNING

Uttalelse om revisjonen av årsregnskapet

Konklusjon

Vi har revidert Aegopodium AS' årsregnskap, som består av:

- selskapsregnskapet, som består av balanse per 31. desember 2020, resultatregnskap og kontantstrømpoppstilling for regnskapsåret avsluttet per denne datoen og noter til årsregnskapet, herunder et sammendrag av viktige regnskapsprinsipper, og
- konsernregnskapet, som består av balanse per 31. desember 2020, resultatregnskap, utvidet resultatregnskap, oppstilling over endringer i egenkapital og kontantstrømpoppstilling for regnskapsåret avsluttet per denne datoen og noter til årsregnskapet, herunder et sammendrag av viktige regnskapsprinsipper.

Etter vår mening:

- er årsregnskapet avgitt i samsvar med lov og forskrifter
- gir det medfølgende selskapsregnskapet et rettviseende bilde av den finansielle stillingen til Aegopodium AS per 31. desember 2020 og av selskapets resultater og kontantstrømmer for regnskapsåret som ble avsluttet per denne datoen i samsvar med regnskapslovens regler og god regnskapsskikk i Norge.
- gir det medfølgende konsernregnskapet et rettviseende bilde av den finansielle stillingen til konsernet Aegopodium AS per 31. desember 2020 og av konsernets resultater og kontantstrømmer for regnskapsåret som ble avsluttet per denne datoen i samsvar med International Financial Reporting Standards som fastsatt av EU.

Grunnlag for konklusjonen

Vi har gjennomført revisjonen i samsvar med lov, forskrift og god revisjonsskikk i Norge, herunder de internasjonale revisjonsstandardene International Standards on Auditing (ISA-ene). Våre oppgaver og plikter i henhold til disse standardene er beskrevet i Revisors oppgaver og plikter ved revisjon av årsregnskapet. Vi er uavhengige av selskapet og konsernet slik det kreves i lov og forskrift, og har overholdt våre øvrige etiske forpliktelser i samsvar med disse kravene. Etter vår oppfatning er innhentet revisjonsbevis tilstrekkelig og hensiktsmessig som grunnlag for vår konklusjon.

Øvrig informasjon

Ledelsen er ansvarlig for øvrig informasjon. Øvrig informasjon omfatter informasjon i årsrapporten bortsett fra årsregnskapet og den tilhørende revisjonsberetningen.

Vår uttalelse om revisjonen av årsregnskapet dekker ikke øvrig informasjon, og vi attesterer ikke den øvrige informasjonen.

I forbindelse med revisjonen av årsregnskapet er det vår oppgave å lese øvrig informasjon med det formål å vurdere hvorvidt det foreligger vesentlig inkonsistens mellom øvrig informasjon og årsregnskapet, kunnskap vi har opparbeidet oss under revisjonen, eller hvorvidt den tilsynelatende inneholder vesentlig feilinformasjon.

Dersom vi konkluderer med at den øvrige informasjonen inneholder vesentlig feilinformasjon er vi pålagt å rapportere det. Vi har ingenting å rapportere i så henseende.

Deloitte refers to one or more of Deloitte Touche Tohmatsu Limited ("DTTL"), its global network of member firms, and their related entities (collectively, the "Deloitte organization"). DTTL (also referred to as "Deloitte Global") and each of its member firms and related entities are legally separate and independent entities, which cannot obligate or bind each other in respect of third parties. DTTL and each DTTL member firm and related entity is liable only for its own acts and omissions, and not those of each other. DTTL does not provide services to clients. Please see www.deloitte.no to learn more.

© Deloitte AS

Registrert i Foretaksregisteret Medlemmer av Den norske Revisorforening
Organisasjonsnummer: 980 211 282

Penneo Dokumentnøkkel: ZY6CU-V4KHA-3AKIT-ILA5D-UH5GJ-6MFOE



Deloitte.

side 2
Uavhengig revisors beretning -
Aegopodium AS

Styrets og daglig leders ansvar for årsregnskapet

Styret og daglig leder (ledelsen) er ansvarlig for å utarbeide årsregnskapet i samsvar med lov og forskrifter, herunder for at det gir et rettviseende bilde, for selskapsregnskapet i samsvar med regnskapslovens regler og god regnskapsskikk i Norge, og for konsernregnskapet i samsvar med International Financial Reporting Standards som fastsatt av EU. Ledelsen er også ansvarlig for slik intern kontroll som den finner nødvendig for å kunne utarbeide et årsregnskap som ikke inneholder vesentlig feilinformasjon, verken som følge av misligheter eller utilsiktede feil.

Ved utarbeidelsen av årsregnskapet må ledelsen ta standpunkt til selskapets og konsernets evne til fortsatt drift og på tilbørlig måte opplyse om forhold av betydning for fortsatt drift. Forutsetningen om fortsatt drift skal legges til grunn for selskapsregnskapet så lenge det ikke er sannsynlig at virksomheten vil bli avviklet. Forutsetningen om fortsatt drift skal legges til grunn for konsernregnskapet med mindre ledelsen enten har til hensikt å avvikle konsernet eller legge ned virksomheten, eller ikke har noe realistisk alternativ til dette.

Revisors oppgaver og plikter ved revisjonen av årsregnskapet

Vårt mål med revisjonen er å oppnå betryggende sikkerhet for at årsregnskapet som helhet ikke inneholder vesentlig feilinformasjon, verken som følge av misligheter eller utilsiktede feil, og å avgi en revisjonsberetning som inneholder vår konklusjon. Betryggende sikkerhet er en høy grad av sikkerhet, men ingen garanti for at en revisjon utført i samsvar med lov, forskrift og god revisjonsskikk i Norge, herunder ISA-ene, alltid vil avdekke vesentlig feilinformasjon som eksisterer. Feilinformasjon kan oppstå som følge av misligheter eller utilsiktede feil. Feilinformasjon blir vurdert som vesentlig dersom den enkeltvis eller samlet med rimelighet kan forventes å påvirke økonomiske beslutninger som brukerne foretar basert på årsregnskapet.

Som del av en revisjon i samsvar med lov, forskrift og god revisjonsskikk i Norge, herunder ISA-ene, utøver vi profesjonelt skjønn og utviser profesjonell skepsis gjennom hele revisjonen. I tillegg:

- identifiserer og anslår vi risikoen for vesentlig feilinformasjon i regnskapet, enten det skyldes misligheter eller utilsiktede feil. Vi utformer og gjennomfører revisjonshandlinger for å håndtere slike risikoen, og innhenter revisjonsbevis som er tilstrekkelig og hensiktsmessig som grunnlag for vår konklusjon. Risikoen for at vesentlig feilinformasjon som følge av misligheter ikke blir avdekket, er høyere enn for feilinformasjon som skyldes utilsiktede feil, siden misligheter kan innebære samarbeid, forfalskning, bevisste utelatelser, uriktige fremstillinger eller overstyring av internkontroll.
- opparbeider vi oss en forståelse av den interne kontroll som er relevant for revisjonen, for å utforme revisjonshandlinger som er hensiktsmessige etter omstendighetene, men ikke for å gi uttrykk for en mening om effektiviteten av selskapets og konsernets interne kontroll.
- evaluerer vi om de anvendte regnskapsprinsippene er hensiktsmessige og om regnskapsestimatene og tilhørende noteopplysninger utarbeidet av ledelsen er rimelige.
- konkluderer vi på hensiktsmessigheten av ledelsens bruk av fortsatt drift-forutsetningen ved avleggelsen av regnskapet, basert på innhentede revisjonsbevis, og hvorvidt det foreligger vesentlig usikkerhet knyttet til hendelser eller forhold som kan skape tvil av betydning om selskapets og konsernets evne til fortsatt drift. Dersom vi konkluderer med at det eksisterer vesentlig usikkerhet, kreves det at vi i revisjonsberetningen henleder oppmerksomheten på tilleggsopplysningene i regnskapet, eller, dersom slike tilleggsopplysninger ikke er tilstrekkelige, at vi modifiserer vår konklusjon om årsregnskapet og årsberetningen. Våre konklusjoner er basert på revisjonsbevis innhentet inntil datoen for revisjonsberetningen. Etterfølgende hendelser eller forhold kan imidlertid medføre at selskapet og konsernet ikke fortsetter driften.
- evaluerer vi den samlede presentasjonen, strukturen og innholdet, inkludert tilleggsopplysningene, og hvorvidt årsregnskapet representerer de underliggende transaksjonene og hendelsene på en måte som gir et rettviseende bilde.
- innhenter vi tilstrekkelig og hensiktsmessig revisjonsbevis vedrørende den finansielle informasjonen til enhetene eller forretningsområdene i konsernet for å kunne gi uttrykk for en mening om det konsoliderte regnskapet. Vi er ansvarlige for å lede, følge opp og gjennomføre konsernrevisjonen. Vi alene er ansvarlige for vår revisjonskonklusjon.

Vi kommuniserer med dem som har overordnet ansvar for styring og kontroll blant annet om det planlagte omfanget av revisjonen og til hvilken tid revisjonsarbeidet skal utføres. Vi utveksler også informasjon om forhold av betydning som vi har avdekket i løpet av revisjonen, herunder om eventuelle svakheter av betydning i den interne kontrollen.

Penneo Dokumentnøkkel: 2Y6CU-V4KHA-3AKI-ILASD-UHSGJ-6MFOE



Deloitte.

side 3
Uavhengig revisors beretning -
Aegopodium AS

Uttalelse om andre lovmessige krav

Konklusjon om årsberetningen

Basert på vår revisjon av årsregnskapet som beskrevet ovenfor, mener vi at opplysningene i årsberetningen om årsregnskapet, forutsetningen om fortsatt drift og forslaget til resultatdisponering er konsistente med årsregnskapet og i samsvar med lov og forskrifter.

Konklusjon om registrering og dokumentasjon

Basert på vår revisjon av årsregnskapet som beskrevet ovenfor, og kontrollhandlinger vi har funnet nødvendig i henhold til internasjonal standard for attestasjonsoppdrag (ISAE) 3000 «Attestasjonsoppdrag som ikke er revisjon eller forenklet revisorkontroll av historisk finansiell informasjon», mener vi at ledelsen har oppfylt sin plikt til å sørge for ordentlig og oversiktlig registrering og dokumentasjon av selskapets regnskapsopplysninger i samsvar med lov og god bokføringsskikk i Norge.

Bergen, 9. mars 2021
Deloitte AS

Bjarne Ryland
statsautorisert revisor

Penneo Dokumentnøkkel: ZY6CU-V4KHA-3AKI-ILA5D-UHSGJ-6MF0E



PENNEO

Signaturene i dette dokumentet er juridisk bindende. Dokument signert med "Penneo™ - sikker digital signatur".
De signerende parter sin identitet er registrert, og er listet nedenfor.

"Med min signatur bekrefter jeg alle datoer og innholdet i dette dokument."

Bjarne Ryland

Statsautorisert revisor

Serienummer: 9578-5993-4-2318195

IP: 217.173.xxx.xxx

2021-03-10 15:19:10Z



Penneo DokumentInøkkel: 2Y6CU-V4KHA-3AKIT-LA5D-UHSGZ-6MF0E

Dokumentet er signert digitalt, med **Penneo.com**. Alle digitale signatur-data i dokumentet er sikret og validert av den datamaskin-utregnede hash-verdien av det opprinnelige dokument. Dokumentet er låst og tids-stemplet med et sertifikat fra en betrodd tredjepart. All kryptografisk bevis er integrert i denne PDF, for fremtidig validering (hvis nødvendig).

Hvordan bekrefter at dette dokumentet er originalen?

Dokumentet er beskyttet av ett Adobe CDS sertifikat. Når du åpner dokumentet i

Adobe Reader, skal du kunne se at dokumentet er sertifisert av **Penneo e-signature service <penneo@penneo.com>**. Dette garanterer at innholdet i dokumentet ikke har blitt endret.

Det er lett å kontrollere de kryptografiske beviser som er lokalisert inne i dokumentet, med Penneo validator - <https://penneo.com/validate>



Aegopodium AS

Kontantstrømoppstilling

KONTANTSTRØMMER FRA OPERASJONELLE AKTIVITETER	2020	2019
Ordinært resultat før skattekostnad	-49 474 791	-28 185 548
Gevinst ved salg datterselskap	-17 036 311	0
Nedskrivning av finansielle anleggsmidler	50 064 342	0
Periodens betalte skatt	0	0
Renter konserngjeld	4 150 434	3 838 458
Endring i konsernmellomværender	-3 867 655	19 356 959
Endring i andre omløpsmidler og andre gjeldsposter	1 742 776	-3 262 186
Netto kontantstrøm fra operasjonelle aktiviteter	-14 421 205	-8 252 317
KONTANTSTRØMMER FRA INVESTERINGSAKTIVITETER		
Innbetalinger ved salg av datterselskap	0	0
Utbetalinger ved stiftelse av datterselskap	-30 000	-60 000
Utbetalinger ved kapitalforhøyelse i datterselskap	0	-16 706 600
Tilbakebetaling av kapital fra investeringer i datterselskap	33 500 000	67 066 858
Netto kontantstrøm fra investeringsaktiviteter	33 470 000	50 300 258
KONTANTSTRØMMER FRA FINANSIERINGSAKTIVITETER		
Utbetalinger ved nedbetaling av langsiktig gjeld	-19 330 938	-42 013 440
Tilførsel av kapital ved fusjon	0	0
Netto kontantstrøm fra finansieringsaktiviteter	-19 330 938	-42 013 440
Netto endring i bankinnskudd, kontanter o.l.	-282 143	34 501
Beholdning av bankinnskudd, kontanter o.l. pr. 01.01.	5 362 220	5 327 718
Beholdning av bankinnskudd, kontanter o.l. pr. 31.12.	5 080 077	5 362 220



Aegopodium AS
Konsernregnskap 2020



AEGOPODIUM-KONSERNET

ÅRSBERETNING FOR 2020

VIRKSOMHETENS ART

Aegopodium-konsernet ble dannet 11. april 2016 som del av restruktureringen av Atlantic Offshore-gruppen. Aegopodium AS kjøpte da aksjene i en rekke datterselskaper fra Atlantic Offshore AS.

Aegopodium AS er morselskap i Aegopodium-konsernet. Konsernet eier og driver offshorefartøyer gjennom datterselskaper i Norge, Spania og Storbritannia, samt management og bemanningsselskaper i Norge og Storbritannia. Selskapet har sitt hovedkontor på Ågotnes, Sotra. Konsernet eier og driver en flåte bestående av åtte offshorefartøyer innenfor beredskap/oljevern (ERRV) og plattform forsyningstjenester (PSV), herav fem ERRV-fartøyer og tre PSV-fartøyer. I tillegg driver konsernet ytterligere to offshoreskip, som det har kjøpsopsjon til. I løpet av året har konsernet solgt fire skip, og har nå kun ett skip som er bygget før 2008.

Selskapets virksomhet omfatter også forsknings- og utviklingsaktiviteter, gjennom nært samarbeid med verft og designere av skip og utstyr for lasthåndtering, miljøvern og redningsoperasjoner.

MARKEDET OG DRIFT

Konsernet opererer for tiden hovedsakelig i Nordsjøen, på engelsk og norsk sektor, men har tidligere også operert i det sørlige Atlanterhavet, Middelhavet og Østersjøen.

Både PSV-markedet og ERRV-markedet utviklet seg negativt i 2020. Markedet videre det neste året er veldig usikkert og er forventet å holde seg fortsatt lavt, selv om det forventes at aktiviteten vil ta seg noe opp. Det er fortsatt overkapasitet i begge segmentene, mens ERRV-markedet er nærmere likevekt.

KONTRAKTER

For 2021 har konsernet en kontraktsdekning på ca. 54% (67%), inklusiv skip konsernet drifter for andre. Kontraktsreserven er pr. 31.12.2020 ca. NOK 1,3 mrd. (NOK 2,3 mrd.), hvorav opsjoner utgjør ca. NOK 0,8 mrd. (NOK 1,3 mrd.). Flere av opsjonene utløper i 2021.

FORTSATT DRIFT

Det fremlagte resultatregnskapet og balansen for regnskapsåret 2020 med noter gir etter styrets oppfatning et riktig uttrykk for selskapets stilling og resultatet av virksomheten.

Konsernets kostnader har blitt negativt påvirket av det pågående utbruddet av Koronaviruset (Covid-19), pga. økte kostnader til b.la. reise, karantenehotell, testing av mannskap og ekstra renhold, samt andre tiltak for å begrense mulig smitte både ombord på båtene og ved kontorene. Gruppens virksomhet er spredt på 10 båter, og kontorer i Norge og Skottland, som begge kan drifte gruppen. Ansatte på begge kontorene kan jobbe hjemmefra, og har tidvis jobbet hjemmefra ved behov og ved påbud fra myndighetene i fbm. nedstenging av samfunnet for øvrig. Gruppen opererer i samfunnskritisk sektor. Den har gode, lange og diversifiserte kontrakter med oljeselskaper og med britiske myndigheter. Det er i dag vanskelig å anslå hva effekten av et langvarig pandemiutbrudd kan bli. Det er generelt forventet en normalisering ettersom større deler av befolkningen i Norge og Storbritannia blir vaksinert ilt. 2021.

Gruppen har blitt negativt påvirket av oljeprisfallet i 2020. Dette har resultert i at noen kunder har midlertidig reforhandlet dagraten for båtene, samtidig med at kontrakter ikke har blitt forlenget som forventet. I begynnelsen av 2021 har oljeprisen igjen steget og er i skrivende stund tilbake på samme nivå som før oljeprisfallet. En fortsatt relativt høy oljepris vil være positivt for gruppen.



Det er etter regnskapsårets utgang ikke inntrådt vesentlige andre forhold som etter styrets syn har betydning ved bedømmelsen av regnskapet. Årsoppgjøret er avlagt under forutsetning om fortsatt drift.

RESULTAT

Totale driftsinntekter i 2020 var NOK 452,7 millioner (NOK 531,2 millioner). Driftskostnadene var NOK 291,0 millioner (NOK 312,4 millioner). EBITDA ble NOK 161,8 millioner for året (NOK 218,8 millioner), noe som tilsvarer en EBITDA-margin på 35,7% (41,2%).

FINANSIELLE POSTER

Rentekostnader på kredittfasiliteter ble NOK 47,3 millioner i 2020 (NOK 55,4 millioner).

Et netto urealisert og midlertidig valutagevinst på NOK 1,1 millioner (valutatap på NOK 10,6 millioner) er hensyntatt i årsregnskapet. Det urealiserte tapet relaterer seg til konsernets lån og innskudd i utenlandsk valuta, hovedsakelig USD og GBP. Valutaen for alle pantelån matcher inntektsvaluta for det enkelte fartøy.

Verdiendringer på derivater ga en resultateffekt på NOK 3,0 millioner i 2020 (NOK -0,6 millioner).

NETTO RESULTAT

Konsernets resultat før skatt, valuta og urealisert gevinst på finansielle derivater i 2020 ble NOK -26,2 millioner (NOK 53,9 millioner).

Netto resultat før skatt i 2020 var NOK -22,0 millioner (NOK 42,7 millioner).

BALANSE

Etter årets av- og nedskrivninger på til sammen NOK 137,1 millioner (NOK 102,9 millioner) var den regnskapsmessige verdien for konsernets skip NOK 1.007,9 millioner per 31.12.2020 (NOK 1.118,1 millioner).

I vurderingen av de bokførte skipsverdiene er både innhentede takster på skipsverdiene fra to uavhengige meglere og bruksverdieregninger hensyntatt. Verdianslagene fra meglerne er basert på skip uten kontrakt, mens de aller fleste av konsernets skip går på langsiktige kontrakter. På grunn av redusert likviditet i markedet for omsetning av skip foreligger det økt usikkerhet knyttet til markedsverdiene i dagens marked. På den bakgrunn har konsernet pr 31.12.2020 lagt til grunn bruksverdieregning ved vurdering av nedskrivning skip.

Det knytter seg betydelig usikkerhet til slike estimater. Et vedvarende svakt offshore-marked med fortsatt overkapasitet og betydelig usikkerhet knyttet til fremtidig rateutvikling, kan medføre at bokført verdi av konsernets skip bli utfordret.

Bankinnskudd og andre likvide eiendeler var NOK 80,1 millioner (NOK 117,4 millioner), og egenkapitalen for konsernet var NOK 129,9 millioner (NOK 224,3 millioner) ved utgangen av året. Vennligst se egenkapitaloppstilling for detaljer vedrørende endringer i egenkapitalposisjonen.

Konsernets rentebærende langsiktige gjeld utgjorde NOK 591,9 millioner ved utgangen av 2020 (NOK 860,3 millioner). Pr. 31.12.2020 var Atlantic Offshore Eta AS i brudd med lånebetingelsene. Alle andre avtalte lånebetingelser (covenants) under «Master Amendment Agreement» med konsernets långivere ble overholdt ved utgangen av 2020. Som en følge av restruktureringen i forbindelse med kjøpene av en rekke datterselskaper fra Atlantic Offshore gruppen i 2016 er flertallet av lånebetingelsene i de tidligere låneavtalene fraskrevet (waivet) per 31.12.2020.

Kortsiktig andel av langsiktig gjeld ved utgangen av 2020 utgjorde NOK 277,5 millioner (NOK 151,0 millioner). I samsvar med IFRS regnskapsprinsipper, er lån der selskapet er i brudd med lånevilkårene og den delen av langsiktig gjeld som tilbakebetales over de neste 12 månedene medtatt under kortsiktig gjeld.



KONTANTSTRØM

Kontantstrøm fra operasjonelle aktiviteter utgjorde NOK 164,5 millioner i 2020 (NOK 227,2 millioner). Kontantstrøm fra investeringsaktiviteter utgjorde NOK 3,7 millioner i 2020 (NOK -40,1 millioner). Kontantstrøm fra finansieringsaktiviteter utgjorde NOK -205,7 millioner i 2019 (NOK -162,8 millioner).

FINANSIELL RISIKO

Selskapet er utsatt for risiko for renteendringer. Utviklingen i kortsiktige og langsiktige renter vil påvirke selskapets markeder for utleie av skip. I tillegg påvirker markedets forventning til langsiktige trender i økonomien skipsverdier på kort sikt. Selskapets langsiktige finansiering er eksponert for svingninger i rentenivået. Dette sikres gjennom en kombinasjon av rentebytteavtaler og anvendelse av fastrentefinansiering på CIRR-vilkår. Totalt sett har 70,5% (72,9%) av konsernets lån fastrente. Nærmere opplysninger om konsernets renteeksponering og instrumenter for å håndtere denne er gitt i note 3.

Konsernet er utsatt for svingninger i valutakurser. Inntekter og kostnader for de enkelte skip er i hovedsak nominert i samme valuta, noe som reduserer den totale valutarisikoen. Hvert fartøys langsiktige finansiering er nominert i inntektsvalutaen for det aktuelle fartøyet. En vedvarende svak krone vil ha en effekt på den bokførte egenkapitalen. Selskapet oppfatter valutarisikoen som begrenset. Nærmere opplysninger om konsernets valuta-terminkjøp er gitt i note 3.

MARKEDSRISIKO

Selskapet søker å redusere effekten av kortsiktige markedsmessige svingninger ved å holde en høy langsiktig kontraktsdekning. På balansedagen hadde Aegopodium-konsernet en kontraktsdekning for flåten på ca. 54% (ca. 67%), inklusiv skip konsernet drifter for andre.

LIKVIDITETSRISIKO

Konsernets beholdning av kontanter, kontantekvivalenter og kontantstrøm fra drift forventes tilstrekkelig til å dekke likviditetsbehov knyttet til drift av skip samt betjening av lån de neste 12 månedene. De skipseiende selskapene og morselskapet har lånebetingelser (covenants) knyttet til minimum kontantbeholdning, og dette utgjør således konsernets minimumslikviditet til enhver tid.

KREDITTRISIKO

Kredittrisikoen i konsernet ansees å være begrenset. Risikoen for at motparter ikke har økonomisk evne til å oppfylle sine forpliktelser vurderes som lav. Konsernets kunder er i hovedsak store oljeselskaper. Dette, sammen med korte kredittperioder og det faktum at konsernet historisk har hatt ubetydelige tap på kundefordringer, gir en lav kredittrisiko.

For mer detaljerte kommentarer til den finansielle risiko, vennligst se note 3.

HELSE, ARBEIDSMILJØ OG SIKKERHET

Atlantic Offshore Management AS' styringssystem er sertifisert i henhold til ISO 9001- og ISO 14001-standardene. Styringssystemene ved Aberdeen-kontoret og hovedkontoret på Ågotnes er i ferd med å integreres under samme system.

Sykefraværet blant konsernets ansatte var i 2020 4,4% (4,7%). Arbeidsrelatert sykefravær var i 2020 på 0,0% (0,0%).

Selskapet har investert miljømessige besparelser gjennom modifikasjon av skip for å redusere NOx-utslippene. Styret er ikke kjent med hendelser som har resultert i større utslipp eller andre skader på miljøet.

LIKESTILLING

Styret og ledelsen arbeider for å fremme likestilling på alle områder for derved å skape en organisasjon med mangfold. Vi fokuserer på at det ikke skal forekomme forskjellsbehandling grunnet kjønn. Prinsippet om lik lønn for likt arbeid gjelder i lønnsfastsettingen. Ved beslutninger om ansettelse, opplæring,



godtgjørelse og forfremmelse skal kun relevante kvalifikasjoner som utdanning, erfaring, resultater og andre faglige kriterier legges til grunn.

IKKE-DISKRIMINERING

Det gjøres ikke forskjeller på ansatte, eller ved ansettelse, på grunn av etnisitet, nasjonal opprinnelse, avstamning, hudfarge, språk, religion eller livssyn.

SAMFUNNSANSVAR

Konsernet skal oppnå forretningsmessig lønnsomhet med bakgrunn i våre verdier, samt vår respekt for mennesker, miljøet og samfunnet. Ved lønnsom og ansvarlig operasjon skal konsernet skape positive finansielle-, miljø- og samfunnsmessige ringvirkninger. Konsernet skal drives i overensstemmelse med gjeldende lover og regelverk, samt god forretningsskikk.

FREMTIDSUTSIKTER

Styret ser forsiktig positivt på fremtidsutsiktene, basert på den nåværende gode kontraktsdekningen og forventet utvikling i aktiviteten på norsk og britisk sokkel. Konsernet vil fortsette sin markedsstrategi som innebærer å sikre en høy langsiktig kontraktsdekning for flåten.

RESULTATDISPONERING

Styret foreslår at årets tap i konsernet på NOK 96,6 millioner (overskudd på NOK 41,8 millioner) overføres til annen egenkapital.

Ågotnes, 9.3.2021

Gudmund Rønningen
Styreleder

Halvør Øgreid
Styremedlem

Knut Øgreid
Styremedlem

Geir Bjurseth
Styremedlem

Roy Wareberg
Adm. dir.



Driftsinntekter og driftskostnader

(NOK 1.000)

Note		2020	2019
5	Charter inntekter	437 273	511 414
	Annen driftsinntekt	47 378	49 778
	Salgskostnader	-30 841	-32 734
	Management-fee inntekter	2 823	2 744
	Gevinst ved salg av skip	-3 914	-
	Sum driftsinntekter	<u>452 719</u>	<u>531 203</u>
15	Driftskostnader skip	57 832	55 316
	Bareboat-leie	2 977	8 952
14, 16, 19	Mannskapskostnader eide skip	176 445	187 535
14, 16, 19	Mannskapskostnader skip under management	15 423	18 008
14, 16, 19	Lønns- og personalkostnader onshore personell	27 945	29 856
18	Annen driftskostnad	10 346	12 764
	Sum driftskostnader før avskrivninger	<u>290 968</u>	<u>312 431</u>
5	EBITDA	<u>161 751</u>	<u>218 772</u>
6	Avskrivning på driftsmidler	85 395	88 028
6	Nedskrivning på driftsmidler	51 663	14 908
	EBIT	<u>24 693</u>	<u>115 836</u>
FINANSINNTEKTER OG FINANSKOSTNADER			
	Andre finansinntekter	80	322
	Renter på lån	-47 307	-55 412
	Agio/disagio	1 149	-10 641
9	Finansielle derivater	2 993	-619
	Renter aksjonærlån	-2 716	-6 768
	Andre finanskostnader	-5	-62
	Nedskrivning finansielle anleggsmidler	-918	-
3	Netto finansresultat	<u>-46 724</u>	<u>-73 180</u>
	Ordinært resultat før skattekostnad	<u>-22 031</u>	<u>42 656</u>
20	Skattekostnad på ordinært resultat	<u>-74 580</u>	<u>-832</u>
	Årsresultat	<u>-96 611</u>	<u>41 824</u>
	Minoritetens andel	<u>-</u>	<u>-</u>
	Konsernets resultat	<u>-96 611</u>	<u>41 824</u>



Driftsinntekter og driftskostnader

(NOK 1.000)

Utvidet resultat	2020	2019
Årsresultat	-96 611	41 824
<i>Poster som senere kan reklassifiseres til resultatet;</i> Omregningsdifferanser	2 207	3 287
<i>Poster som senere ikke kan reklassifiseres til resultatet;</i> Estimatavvik pensjoner		332
Sum andre inntekter og kostnader	2 207	3 619
Årets totalresultat	-94 403	45 443
Resultat henført til:		
Minoritetsandel	-	-
Majoritetsandel	-96 611	41 824
Totalresultat henført til:		
Minoritetsandel	-	-
Majoritetsandel	-94 403	45 443



Balanse (NOK 1.000)


Note	EIENDELER	31.12.2020	31.12.2019
	Anleggsmidler		
	Immaterielle eiendeler		
	Utsatt skattefordel	-	5 477
	Sum immaterielle eiendeler	-	5 477
	Varige driftsmidler		
4, 6, 13	Skip	1 007 919	1 118 118
6	Bruksrettseiendeler	7 074	50 352
6	Driftsløsøre, inventar, kontormaskiner o.l.	1 109	1 437
	Sum varige driftsmidler	1 016 103	1 169 906
	Finansielle anleggsmidler		
7	Investeringer i aksjer og andeler	1 974	1 170
	Finansielle derivater	-	-
	Andre langsiktige fordringer	2 479	133
	Sum finansielle anleggsmidler	4 454	1 303
	Sum anleggsmidler	1 020 556	1 176 686
	Omløpsmidler		
	Fordringer		
3	Kundefordringer	33 199	53 922
	Beholdninger	1 102	2 977
6	Eiendeler holdt for salg	17 281	-
12	Finansielle derivater	2 167	-
	Andre fordringer	17 468	14 024
	Sum fordringer	71 217	70 922
10	Bankinnskudd, kontanter o.l.	80 078	117 358
	Sum omløpsmidler	151 295	188 281
	SUM EIENDELER	1 171 851	1 364 967





Balanse			
<i>(NOK 1.000)</i>			
Note	EGENKAPITAL OG GJELD	31.12.2020	31.12.2019
	<i>Egenkapital</i>		
	Innskutt egenkapital		
11	Aksjekapital (100,300,000 aksjer à kr 0,10)	10 030	10 030
	Sum innskutt egenkapital	<u>10 030</u>	<u>10 030</u>
	Opptjent egenkapital		
	Amnen egenkapital	119 875	214 279
	Sum opptjent egenkapital	<u>119 875</u>	<u>214 279</u>
	Sum egenkapital	<u>129 905</u>	<u>224 309</u>
	<i>Gjeld</i>		
	Avsetning for forpliktelser		
4, 23	Utsatt skatt	68 965	-
	Sum avsetning for forpliktelser	<u>68 965</u>	<u>-</u>
	Annenn langsiktig gjeld		
12	Konvertible lån	32 855	52 420
12, 21	Rente ansvarlig og konvertibelt lån til konsernselskap	17 050	12 900
12, 13	Ekstern rentebærende gjeld	591 902	860 300
	Langsiktig gjeld til konsernselskap	1 974	252
	Andre langsiktige gjeldsforpliktelser	7 278	3 781
	Sum annen langsiktig gjeld	<u>651 060</u>	<u>929 653</u>
	Kortsiktig gjeld		
3	Leverandørgjeld	11 764	21 676
20	Betalbar skatt	104	300
	Skyldige offentlige avgifter	9 252	8 551
9	Finansielle derivater	-	826
12	Kortsiktig del av langsiktig gjeld	277 463	151 028
	Amnen kortsiktig gjeld	23 337	28 623
	Sum kortsiktig gjeld	<u>321 921</u>	<u>211 004</u>
	Sum gjeld	<u>1 041 946</u>	<u>1 140 658</u>
	SUM EGENKAPITAL OG GJELD	<u>1 171 851</u>	<u>1 364 967</u>




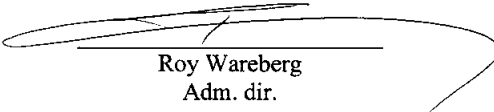
Ågotnes, 9.3.2021


Gudmund Rønningen
Styreleder


Halvor Øgreid
Styremedlem


Knut Øgreid
Styremedlem


Geir Sjurseth
Styremedlem


Roy Wareberg
Adm. dir.



Kontantstrøm

(NOK 1.000)

KONTANTSTRØM FRA OPERASJONELLE AKTIVITETER	2020	2019
Resultat før skatt	-22 031	42 656
Renteinntekter	-80	-322
Rentekostnader	47 307	55 412
Finansposter uten kontanteffekt	-579	16 873
Betalt skatt i perioden	-316	-40
Ordinære avskrivninger	137 058	102 936
Pensjonskostnad uten kontanteffekt	-	-300
Geinst/tap ved salg av anleggsmidler	3 914	-
Endring i kundefordringer	20 723	4 939
Endring i leverandørgjeld	-9 912	8 046
Omregningsdifferanser	408	2 912
Endring i andre omløpsmidler og andre gjeldsposter	-11 952	-5 915
Netto kontantstrøm fra operasjonelle aktiviteter	164 540	227 198
KONTANTSTRØM FRA INVESTERINGSAKTIVITETER		
Innbetalinger ved salg av varige driftsmidler	41 689	-
Utbetalinger ved kjøp av varige driftsmidler	-36 307	-39 246
Utbetalinger ved kjøp av finansielle driftsmidler	-1 722	-1 170
Innbetalt egenkapital	-	-
Renteinntekter	80	322
Netto kontantstrøm fra investeringsaktiviteter	3 739	-40 094
KONTANTSTRØM FRA FINANSIERINGSAKTIVITETER		
Innbetalinger ved opptak av ny langsiktig gjeld	4 443	-
Utbetalinger ved nedbetaling av langsiktig gjeld	-168 915	-114 695
Delta gerlån	1 722	252
Rentekostnader	-42 917	-48 374
Net cash flow from financing activities	-205 667	-162 818
NETTO KONTANTSTRØM		
Netto endring i bankinnskudd, kontanter o.l.	-37 388	24 286
Netto valutakrusendringer dattersekskaper	108	300
Beholdning av bankinnskudd, kontanter o.l. pr. 01.01.	117 358	92 772
Beholdning av bankinnskudd, kontanter o.l. pr. 31.12.	80 078	117 358



Endring i egenkapital

(NOK 1.000)

	Innbetalt egenkapital		Annen egenkapital				Total egenkapital			
	Aksje- kapital	Annen innbetalt egenkapital	Sum innbetalt egenkapital	EK element konvertible lån 01.01.18	Omregnings differanser	Annen egenkapital	Sum annen egenkapital	Sum majoritetens interesser	Sum minoritetens interesser	Sum egenkapital
Egenkapital per 31.12.2016	10 030		10 030		-1 052	85 785	84 733	94 763	-2 524	92 240
Resultat pr 31.12.17					392	33 960	34 351	34 351	2 239	36 591
Egenkapital per 31.12.2017	10 030		10 030		-660	119 745	119 085	129 115	-284	128 830
EK utledet fra konvertible lån				15 449			15 449	15 449		15 449
Utgang minoritet						-306	-306	-306	306	
Resultat pr 31.12.18				-3 346	164	37 790	34 608	34 608	-22	34 587
Egenkapital per 31.12.2018	10 030		10 030	12 103	-496	157 229	168 836	178 866	0	178 866
Resultat pr 31.12.19				-4 523	3 287	46 679	45 443	45 443		45 443
Egenkapital per 31.12.2019	10 030		10 030	7 580	2 791	203 908	214 279	224 309		224 309
Resultat pr 31.12.20				-435	2 207	-96 175	-94 403	-94 403		-94 403
Egenkapital per 31.12.2020	10 030		10 030	7 145	4 999	107 732	119 875	129 905		129 905

Note 1 - Generell informasjon

Konsernet Aegopodium AS er et norsk aksjeselskap med hovedkontor på Ågotnes. Hovedvirksomheten er rederivirksomhet, gjennom eierskap og drift av offshore servicefartøyer for oljeindustrien.

Konsernregnskapet pr. 31.12.2020 avlegges etter International Financial Reporting Standards (IFRS).

Note 2 - Regnskapsprinsipper

De viktigste regnskapsprinsippene som er benyttet ved utarbeidelse av konsernregnskapet presenteres nedenfor. Anvendte regnskapsprinsipper er konsistente for alle regnskapsperioder som presenteres i dette årsregnskapet.

2.1 Etterlevelse av prinsipper

Konsernregnskapet er utarbeidet og avlagt i samsvar med International Financial Reporting Standards (IFRS) og fortolkninger som vedtatt av EU og fastsatt av International Accounting Standards Board (IASB) gjeldende pr. 31.12.2020.

Styret vedtok avleggelse av konsernregnskapet 09.03.2021.

2.2 Grunnlag for utarbeidelse

Historisk kost prinsippet er lagt til grunn i konsernregnskapet bortsett fra ved måling av derivater, som innregnes til virkelig verdi. Konsernregnskapet er utarbeidet under forutsetning om fortsatt drift.



2.3 Omregning av utenlandsk valuta

a) Funksjonell valuta og presentasjonsvaluta

Regnskapet er presentert i NOK, som er både den funksjonelle valutaen og presentasjonsvalutaen for konsernets norske selskaper.

b) Transaksjoner og balanseposter i utenlandsk valuta

Transaksjoner i utenlandsk valuta omregnes til den funksjonelle valuta ved å benytte valutakurs på transaksjonsdagen. Valutagevinster og -tap som oppstår ved betaling av slike transaksjoner, og ved omregning av pengeposter i valuta ved slutten av hver rapporteringsperiode ved å benytte gjeldende kurs på balansedagen, resultatføres.

Valutatap og -gevinst presenteres som finansposter.

c) Omregning av datterselskap med annen funksjonell valuta

Resultatregnskapet for datterselskaper med annen funksjonell valuta er omregnet til NOK til månedlige gjennomsnittskurser, mens for balanseposter er kurser pr. 31.12. benyttet. Det er annen funksjonell valuta enn NOK for datterselskaper i UK og Spania.

Datterselskap med annen funksjonell valuta enn NOK er;

Ocean Response Scotland Ltd.:	GBP
Atlantic Offshore Scotland Ltd.:	GBP
Atlantic Offshore Crewing Services Ltd.:	GBP
Atlantic Ocean Services Ltd.:	GBP
Ocean Response Management Ltd.:	GBP
Naviera Ulia 721 S.L.:	NOK
Naviera Ulia 722 S.L.:	NOK
Naviera Ulia 735 S.L.:	NOK

Omregningsdifferanser føres over utvidet resultat (OCI).

2.4 Konsolideringer

Konsernregnskapet viser det samlede økonomiske resultat og den samlede finansielle stilling for morselskapet og foretak som kontrolleres av selskapet (datterselskap). Kontroll foreligger når selskapet har evne til å fastsette foretakets finansielle og operasjonelle prinsipper med det formål å oppnå fordeler fra foretakets aktiviteter. Dette er generelt antatt å foreligge når morselskapet eier mer enn 50% av stemmerettene.

Datterselskap konsolideres i konsernregnskapet fra oppkjøpstidspunktet, det vil si fra det tidspunkt selskapet oppnår kontroll, og frem til kontroll opphører. Totalresultatet til datterselskapet henføres til eierne av selskapet og til ikke-kontrollerende interesser selv om dette medfører at ikke-kontrollerende interesser viser en negativ balanse.



Avvikende regnskapsprinsipper i datterselskaper blir justert før konsolidering, slik at konsernregnskapet blir avlagt etter ensartede prinsipper for alle konsernselskaper.

Alle konserninterne transaksjoner, balanseposter, inntekter og kostnader elimineres i sin helhet ved konsolidering.

Virksomhetssammenslutninger regnskapsføres etter oppkjøpsmetoden. Vederlaget som er ytt ved kjøp av et datterselskap måles til virkelig verdi av overførte eiendeler, pådratte forpliktelser og utstedte aksjer. Utgifter knyttet til oppkjøp kostnadsføres når de påløper. Identifiserbare eiendeler og gjeld og betingende forpliktelser som påregnes i en virksomhetssammenslutning regnskapsføres første gang til virkelig verdi på oppkjøpstidspunktet. I virksomhetssammenslutninger som gjennomføres trinnvis måles tidligere eierinteresser på nytt til virkelig verdi på overtakelsestidspunktet, og tilknyttede gevinster og tap innregnes i resultatet.

2.5 Segmentinformasjon

Driftssegmenter rapporteres i samsvar med den interne rapporteringen til administrerende direktør og styret. Styret er ansvarlig for å allokere ressurser og vurdere inntjeningen til driftssegmentene.

Konsernet analyserer oppnådde driftsresultater etter skipstype. Det skilles mellom ERRVer og PSVer.

2.6 Goodwill

Goodwill er forskjellen mellom anskaffelseskost ved kjøp av virksomhet og virkelig verdi av netto identifiserbare eiendeler i virksomheten på oppkjøpstidspunktet. Goodwill avskrives ikke, men testes årlig for verdifall og balanseføres til anskaffelseskost med fradrag for eventuelle nedskrivninger.

2.7 Varige driftsmidler

Varige driftsmidler oppføres i balansen til anskaffelseskost fratrukket akkumulerte av- og nedskrivninger. Anskaffelseskost for varige driftsmidler er innkjøpsprisen og kostnader direkte knyttet til å sette anleggsmiddelet i stand for bruk. Utgifter påløpt etter at driftsmiddelet er tatt i bruk, slik som løpende daglig vedlikehold, resultatføres i den perioden utgiften pådras, mens øvrige utgifter som forventes å gi fremtidige økonomiske fordeler blir balanseført.

Skipene blir dekomponert i skip og periodisk vedlikehold.

Skipene avskrives lineært over en definert brukstid på henholdsvis 25 år for PSVer og 30 år for ERRVer. Restverdi på skipene ved utløpet av brukstiden er antatt å være NOK 1 mill. Det foretas en årlig vurdering av restverdier.

Periodisk vedlikehold balanseføres når utgiften påløper og avskrives over perioden fram til neste periodiske vedlikehold, normalt hver 30. måned.

Bokført verdi av varige driftsmidler blir vurdert for verditap når hendelser eller endringer i omstendigheter indikerer at bokført verdi ikke kan gjenvinnes. Dersom slike indikasjoner avdekkes, og bokført verdi overstiger gjenvinnbart beløp, nedskrives skipet til gjenvinnbart beløp. Det gjenvinnbare beløp for varige driftsmidler er det høyeste av netto salgpris og bruksverdi. Som tilnærming til netto salgpris innhentes normalt verdianslag fra to uavhengige skipsmeglere. Ved vurdering av bruksverdi blir estimerte fremtidige kontantstrømmer diskontert til nåverdi ved bruk av en etter skatt diskonteringsrente som reflekterer pengeverdien og den spesifikke risikoen knyttet til eiendelen. For



eiendeler som ikke genererer egne kontantstrømmer, bestemmes gjenvinnbart beløp for den kontant-genererende enhet eiendelen tilhører. På grunn av redusert likviditet i markedet for fartøy foreligger det en økt usikkerhet knyttet til estimerte markedsverdier i dagens marked. På den bakgrunn er det pr 31.12.2020 lagt til grunn bruksverdideregning ved vurdering av nedskrivning for fartøy.

Tidligere innregnet nedskrivning reverseres dersom det oppstår endringer i estimatene som ble brukt for å bestemme gjenvinnbart beløp. Reversering av tidligere innregnet nedskrivning er begrenset til hva eiendelens bokførte verdi ville ha vært dersom nedskrivningen ikke hadde vært foretatt.

2.9 Kundefordringer

Kundefordringer måles til pålydende ved første gangs balanseføring. Ved etterfølgende måling vurderes kundefordringer til pålydende fratrukket avsetning til forventet tap. Avsetning til tap gjøres på grunnlag av en individuell vurdering av de enkelte fordringene.

2.10 Beholdninger

Beholdninger er balanseført til anskaffelseskost. Varelageret består av bunkers og smøreolje.

2.11 Finansielle instrumenter

Finansielle eiendeler og gjeld er verdsatt og klassifisert i samsvar med IFRS 9, og noteopplysninger er utarbeidet i samsvar med IFRS 7 - Finansielle instrumenter - opplysninger.

Finansielle eiendeler og forpliktelser balanseføres på det tidspunkt konsernet blir part i instrumentets kontraktsmessige betingelser. Finansielle eiendeler og forpliktelser fraregnes på det tidspunkt henholdsvis fordelen eller forpliktelsen som følger av kontraktsmessige betingelser er innfridd, kansellert eller utløpt.

Med unntak av kundefordringer som ikke har et betydelig finansieringsreglement, skal et foretak ved førstegangsinnregning måle en finansiell eiendel eller en finansiell forpliktelse til dens virkelige verdi.

Etterfølgende måling av alle regnskapsførte finansielle eiendeler gjøres til enten amortisert kost eller virkelig verdi basert på forretningsmodellen for styring av finansielle eiendeler og karakteristikken av de kontraktuelle kontantstrømmene fra eiendelen.

Se klassifisering av selskapets finansielle eiendeler og forpliktelser i note 8.

Derivater skal i utgangspunktet måles til virkelig verdi med verdiendring i resultatet, men derivater som er utpekt som sikringsinstrumenter skal regnskapsføres i tråd med prinsippene for sikringsbokføring. Konsernet har regnskapsført derivatene til virkelig verdi over resultatet.

Se oversikt over selskapets finansielle derivater i note 9.

2.12 Kontanter og kontantekvivalenter

Kontanter og kontantekvivalenter er kortsiktige likvide investeringer som omgående kan konverteres til kontanter med et kjent beløp og med maksimal løpetid på tre måneder.

2.13 Egenkapital

Finansielle instrumenter er klassifisert som gjeld eller egenkapital i overensstemmelse med den underliggende økonomiske realiteten. Transaksjonskostnader som er direkte knyttet til en egenkapitaltransaksjon blir regnskapsført direkte mot egenkapitalen etter fradrag for skatt.

Konvertible lån som inneholder både et gjelds- og egenkapitalelement er delt inn de to komponentene, og er bokført hver for seg som gjeld og egenkapital.

2.14 Skatter

Pr. 31.12.2020 var konsernets selskaper delvis ordinært beskattet og delvis skattet under rederiskatteregimer. I Norge var fem av selskapene i konsernet underlagt ordinær norsk beskatning og seks selskap var innenfor rederibeskatningsordningen. Selskapene i UK var underlagt ordinær selskapsbeskatning i Storbritannia mens selskapene i Spania er underlagt spansk rederiskatteordning. Fra og med 2021 er selskapene i Spania underlagt ordinær beskatning i Spania.

Skattekostnaden er beregnet i samsvar med de skattemessige lover og regler som er vedtatt av skattemyndighetene på balansedagen. Det er lovverket i de land der konsernets datterselskaper eller tilknyttede selskap opererer og generer skattepliktig inntekt som er gjeldende for beregningen av skattepliktig inntekt.

Det er beregnet utsatt skatt på alle midlertidige forskjeller mellom skattemessig og regnskapsmessige verdier. Utsatt skatt beregnes ved bruk av skattesatser og skattelover som er vedtatt på balansedagen og som antas å skulle benyttes når den utsatte skattefordelen realiseres.

Utsatt skattefordel balanseføres i den grad det er sannsynlig at fremtidig skattbar inntekt vil foreligge og at de midlertidige forskjellene kan fratrekkes i denne inntekten.

Utsatt skattefordel og utsatt skatt føres opp til nominell verdi og er klassifisert som finansielt anleggsmiddel (langsiktig forpliktelse) i balansen.

Rederibeskattede selskap blir ikke skattlagt for netto driftsresultat. Netto finansinntekter skattlegges løpende med 22 %.

2.15 Lån

Alle lån er initielt innregnet til kostpris som er virkelig verdi på anskaffelsestidspunktet redusert for kostnader i forbindelse med opptrekk av lånet. Forskjellen mellom det utbetalte lånebeløpet og innløsningsverdien resultatføres dermed over lånets løpetid.

Lån klassifiseres som kortsiktig gjeld med mindre det foreligger en ubetinget rett til å utsette betalingen av gjelden i mer enn 12 måneder fra balansedato. Første års avdrag på langsiktig gjeld presenteres som kortsiktig gjeld.

Konvertible lån er delt inn i to komponenter, en gjelds komponent og en egenkapital komponent. Gjeldskomponenten er opprinnelig bokført til virkelig verdi av lignende lån som ikke har en egenkapital konverterings mulighet. Egenkapital komponenten er bokført som forskjellen mellom virkelig verdi av gjelds komponenten og virkelig verdi av konvertible lån i sin helhet. Egenkapital komponenten er bokført i resultatet over låneperioden på et effektiv rente grunnlag. Konsernet fraregner en finansiell forpliktelse når kontrakts forpliktelsen er tilfredsstillt eller kansellert.



2.16 Pensjon

Selskapene i konsernet har ulike pensjonsordninger. Konsernets ansatte i de norske selskapene har innskuddsbasert pensjonsordning.

Innskuddsplaner

En innskuddsplan er en pensjonsordning hvor konsernet årlig betaler et fast bidrag til den enkeltes private pensjonssparing som administreres av en egen juridisk enhet. Konsernet har ingen ytterligere betalingsforpliktelser etter at innskuddene er blitt betalt. Innbetalingene blir løpende kostnadsført.

2.17 Inntektsføring

IFRS 15 fordrer en inndeling av kundekontrakter i de enkelte leveringsforpliktelser. En leveringsforpliktelse kan være en vare eller en tjeneste. Inntekt regnskapsføres når en kunde oppnår kontroll over en vare eller tjeneste, og dermed har muligheten til å bestemme bruken av og kan motta fordelene fra varen eller tjenesten. Utgangspunktet for standarden er at et foretak skal innregne inntekter slik at det forventede vederlaget inntektsføres etter et mønster som reflekterer overføring av varer og tjenester til kunden.

Konsernets skip i drift er utleid på tidscerteparti. Leieinntektene for utleie av skip regnskapsføres som operasjonelle leieavtaler og resultatføres lineært over leieperioden.

TC avtalene inneholder godtgjørelse for utleie av mannskap. Dette vederlaget er skilt fra betalingsstrømmene i TC-avtalene og behandlet særskilt i henhold til IFRS 15 og inntektsføres lineært over avtaleperioden.

Gevinst eller tap ved salg av skip føres på egen linje for gevinst/tap ved salg av anleggsmidler og inngår i sumlinje inntekter, da salg av skip anses å være en del av konsernets ordinære virksomhet.

2.18 Offentlige tilskudd

Offentlige tilskudd regnskapsføres når det foreligger rimelig sikkerhet for at selskapet vil oppfylle vilkårene knyttet til tilskuddene og tilskuddene vil bli mottatt. Offentlige tilskudd blir regnskapsført som fradrag i den kostnad eller investering tilskuddet er ment å dekke. Offentlige

2.19 Sikringsbokføring

Konsernet har ikke sikringsbokføring under IFRS.

2.20 Aksjebasert avlønning

Konsernet har ikke aksjebasert avlønning med oppgjør i aksjer.

2.21 Leieavtaler

Konsernet implementerte IFRS 16 Leieavtaler 1. januar 2019.



Leieavtaler innregnes som en bruksrettseiendel med en tilsvarende leieforpliktelse fra tidspunktet leieobjektet er tilgjengelig for konsernet. Eiendeler og forpliktelser måles til nåverdi. Diskonteringsrenten som legges til grunn ved beregningen er konsernets marginale lånerente. Konsernet har benyttet en marginal lånerente på leieforpliktelsene på 5 %.

Bruksrettseiendeler avskrives over leieperioden og avskrivningen bokføres som en kostnad i resultatregnskapet. Leiebetalinger allokeres mellom nedbetaling av leieforpliktelse og rentekostnader.

Kortsiktige leieavtaler er leieavtaler med en varighet inntil 12 måneder, inklusive overveiende sannsynlige opsjoner. Kortsiktige leieavtaler samt leieavtaler av liten verdi kostnadsføres løpende.

For oversikt over konsernets leieavtaler, se note 15.

2.22 Avsetninger

En avsetning regnskapsføres når konsernet har en forpliktelse som en følge av en tidligere hendelse, og det er sannsynlig at det vil skje et økonomisk oppgjør som følge av denne forpliktelsen og beløpets størrelse kan måles pålitelig.

I enkelte tilfeller kan det være uklart om visse hendelser har inntruffet eller om disse hendelsene fører til en eksisterende plikt, jfr. IAS 37.16. Konsernet gjør da en vurdering basert på alle tilgjengelige opplysninger på slutten av rapporteringsperioden på om det foreligger en eksisterende plikt. Når det er mer sannsynlig at en eksisterende plikt foreligger på slutten av rapporteringsperioden enn at det ikke foreligger på slutten av rapporteringsperioden, innregner foretaket en avsetning. Når det er mer sannsynlig at det ikke foreligger noen eksisterende plikt på slutten av rapporteringsperioden, opplyser konsernet om en betinget forpliktelse, med mindre muligheten for en strøm av ressurser som omfatter økonomiske fordeler ut fra foretaket er svært usannsynlig.

Avsetning for tapsbringende kontrakter innregnes når konsernets forventede inntekter fra en kontrakt er lavere enn uunngåelige kostnader som påløper for å innfri forpliktelsene etter kontrakten.

2.23 Betingede forpliktelser og eiendeler

Betingende forpliktelser er ikke regnskapsført i årsregnskapet. Det er opplyst om vesentlige betingede forpliktelser med unntak av betingede forpliktelser hvor sannsynligheten for forpliktelsen er svært usannsynlig.

En betinget eiendel er ikke regnskapsført i årsregnskapet, men opplyst om dersom det foreligger en viss sannsynlighet for at en fordel vil tilflyte konsernet.

2.24 Kontantstrømoppstilling

Kontantstrømoppstillingen er utarbeidet med basis i den indirekte metoden. Dette innebærer at man i analysen tar utgangspunkt i konsernets årsresultat for å kunne presentere kontantstrømmer tilført fra henholdsvis ordinær drift, investeringsvirksomhet og finansieringsvirksomhet.



2.25 Hendelser etter balansedagen

Ny informasjon etter 31.12. om selskapets finansielle stilling pr. 31.12. er hensyntatt i årsregnskapet. Hendelser etter 31.12. som ikke påvirker konsernets finansielle stilling pr. 31.12., men som vil påvirke selskapets finansielle stilling i fremtiden er opplyst om dersom dette er vesentlig.

2.26 Anvendelse av nye og endrede regnskapsstandarder og tolkninger

De følgende nye og endrede standarder anvendes fra inneværende regnskapsår. Endringene gjelder innregning og måling av eiendeler og forpliktelser, samt presentasjon og noteopplysninger i finansregnskapet.

Nye standarder, endringer og tolkninger som er innført fra 1. januar 2020 uten vesentlig effekt på konsernregnskapet:

Følgende endrede standarder anvendes fra inneværende regnskapsår. Innføringen har ikke hatt vesentlig betydning på rapporterte beløp, men kan få effekt på regnskapsføringen av fremtidige transaksjoner eller hendelser.

Standard	Tittel	Trer i kraft for regnskapsperioder som begynner på eller etter
IFRS 3	Virksomhetssammenslutninger	01.jan.20
IAS 1	Presentasjon av finansregnskapet	01.jan.20
IAS 8	Regnskapsprinsipper, endringer i estimater og feil	01.jan.20

Note 3 - Finansiell risiko

Konsernet blir gjennom sin virksomhet eksponert for finansiell risiko i form av markedsrisiko, likviditetsrisiko og kredittrisiko. Styret har det overordnede ansvaret for etablering og overvåking av interne kontroller knyttet til risikostyring i konsernet. Risikostyringen i konsernet ivaretas av konsernets finansdirektør og administrerende direktør i henhold til retningslinjer gitt av styret. Se note 12 for nærmere informasjon om de finansielle derivatene konsernet anvender for å styre finansiell risiko.

1. Markedsrisiko

Konsernets markedsrisiko vil i hovedsak være knyttet til renterisiko, valutarisiko og rater for selskapets skip. I det følgende redegjøres det nærmere for de ulike typene markedsrisiko og hvordan disse styres.



a) Renterisiko

Konsernet har langsiktig gjeld som beskrevet i note 15. Deler av gjelden har flytende rente som innebærer at konsernet er påvirket av endringer i rentenivået. Følgende tabell viser konsernets sensitivitet for potensielle endringer i rentenivået.

Endring i rentenivå +/- 1%	2020	2019
Effekt på resultat før skatt -/+	2 884	2 941

For å redusere renterisikoen benytter konsernet fastrenteavtaler og renteswapper. Ved regnskapsårets slutt utgjorde rentesikret gjeld 70% (73%) av totale langsiktige gjeldsforpliktelsen.

b) Valutarisiko

Konsernet har hovedsakelig alle sine inntekter og utgifter i samme valuta for det enkelte skip. Valutarisikoen er derfor redusert på disse skipene til å gjelde overskuddslikviditeten. Dette gjelder både mannskapskostnader, finansielle kostnader og andre driftskostnader.

Vesentlige valutakurser mot NOK ved utarbeidelse av regnskapet:

	Valutakurs 31.12.20	Gjennomsnittkurs 2020	Valutakurs 31.12.19	Gjennomsnittkurs 2019
GBPNOK	11,67	12,08	11,59	11,24
USDNOK	8,54	9,43	8,82	8,80
EURNOK	10,51	10,74	9,88	9,85

Følgende tabell viser sensitivitet i konsernets driftsresultat for potensielle endringer i valutakursene:

Endring i valutakurs +/- 10%	2020	2019	Kommentar
GBPNOK	934	6 843	Drift av UK flåte
USDNOK	3 441	3 213	Ocean Alden, inntekt delvis i USD

c) Prisisiko bunkers

Konsernet benytter ikke sikringsinstrumenter knyttet til prissikring av bunkersolje, da denne i hovedsak viderefaktureres til våre kunder basert på gjeldende markedspris. Prisisiko knyttet til bunkersforbruk på posisjoningsreiser er begrenset, på grunn av lav eksponering mot spotmarkedet for konsernets flåte.

d) Rater

Konsernet benytter ikke sikringsinstrumenter knyttet til dagrater.



2. Likviditetsrisiko

Konsernets kontanter og kontantekvivalenter, kontantstrøm fra drift, samt muligheten for opplåning med pant i eksisterende eiendeler forutsettes tilstrekkelig til å dekke likviditetsbehov knyttet til drift av skip, samt betjening av lån. De skipseiende selskapene og morselskapet har lånebetingelser knyttet til størrelse på likviditet, og dette utgjør dermed minimumslikviditet i disse selskapene.

I tabellen nedenfor vises en forfallsoversikt for konsernets finansielle forpliktelser:

(NOK 1.000)

	Mindre enn				Totalt
	3 mnd.	3-12 mnd.	1-5 år	over 5 år	
Nedbetaling eksisterende gjeld	195 437	82 026	600 099		877 562
Leverandørgjeld	21 676				21 676
Annen gjeld	17 764	3 697			21 461
Renter langsiktig gjeld	9 633	24 599	29 772		64 004
SUM	244 509	110 322	629 871		984 702

3. Kredittrisiko

Konsernet er eksponert for mulige tap på kundefordringer. Konsernet hadde ingen tap på fordringer i 2020. For konsernet er maksimal kreditteksponering lik størrelsen på kundefordringene. Det er ikke gjort tiltak for å sikre kredittrisiko i 2020. Løpende avsetninger blir gjort dersom det anses nødvendig. Kredittrisikoen oppfattes som lav.

Utestående fordringer - aldersfordelt konsern:

(NOK 1.000)

Totalt	Ikke forfalt	0-30 dager	31-60 dager	over 60 dager
33 199	31 684	1 515	-	-

4. Balansestyling

Konsernets mål vedrørende balansestyling er å trygge fortsatt drift og dermed sikre avkastning for eierne, samt opprettholdelse av forpliktelser ovenfor banker, ansatte og andre interessenter.

Note 4 - Viktige regnskapsestimater

Estimater og forutsetninger

Utarbeidelsen av konsernregnskapet i samsvar med IFRS krever bruk av estimater. Ledelsen foretar skjønnsmessige vurderinger og tar forutsetninger som påvirker effekten av anvendelsen av regnskapsprinsippene. Dette vil derfor påvirke regnskapsførte beløp for eiendeler, forpliktelser, inntekter og kostnader. Estimaterne og de skjønnsmessige vurderinger evalueres løpende, og er basert på historisk erfaring og forventninger om fremtidige hendelser som anses å være sannsynlige på balansetidspunktet. Faktisk resultat kan avvike fra disse estimatene.



Områder som i høy grad inneholder slike skjønsmessige vurderinger eller høy grad av kompleksitet, eller områder hvor forutsetninger og estimater er vesentlige for konsernregnskapet, er oppsummert nedenfor.

Skip

Balansført verdi på skip utgjør omtrent 87 % av konsernets balanse. Vesentlige estimater knyttet til skip er brukstid, restverdi og periodisk vedlikehold.

Antatt brukstid for skip påvirker de regnskapsmessige avskrivningene. Vurderingen av brukstid er basert på ledelsens strategi og markedsmessige forventninger. Brukstiden er fastsatt til henholdsvis 25 år for PSVer og 30 år for ERRVer.

Restverdi på skip påvirker størrelsen på de regnskapsmessige avskrivningene. Restverdi på skipene ved utløpet av brukstiden er antatt å være NOK 1 mill.

Periodisk vedlikehold aktiveres og avskrives over estimert periode til neste periodiske vedlikehold. Kostnader til ordinært vedlikehold inngår ikke i aktivering. Avskrivningsperioden fastsettes basert på erfaringstall for flåten som helhet, kombinert med offentlige krav om klassing av skip.

Nedskrivninger

To uavhengige skipsmeglere verdivurderer skipene. Verdivurderingene er basert på skip uten kontrakter. På grunn av den reduserte likviditeten i markedet for skip, er det i dag en økt usikkerhet knyttet til skipenes verdi i dagens marked. Følgelig har gruppen pr. 31.12.2020 benyttet seg av bruksverdi beregninger i nedskrivningstesten. Slike estimater er svært usikre. Et forlenget svakt offshoremarked med fortsatt for høyt tilbud av skip og høy usikkerhet knyttet til fremtidig rateutvikling kan resultere i at de bokførte verdiene på skipene blir utfordret.

Det foreligger pr. 31.12.2020 ikke eksterne indikatorer på at konsernets skip har falt i verdi. Det er allikevel gjennomført en nedskrivningstest etter IAS 36. På grunn av redusert likviditet i markedet for skip foreligger det en økt usikkerhet knyttet til skipstakster i dagens marked. Av denne grunn er det lagt til grunn en bruksverdiberegning ved vurdering av nedskrivning av skip.

Hvert skip er definert som en egen kontantgenererende enhet, og hvert fartøy er derfor testet individuelt for verdifall.

Bruksverdi er estimert ved bruk av kontantstrømmodell hvor det er benyttet et avkastningskrav (WACC) etter skatt i intervallet 8,77 % - 9,13%. (8,46 - 8,82% i 2019). For skip med fast kontrakt er dagrater i henhold til kontrakt lagt til grunn for kontraktsfestet periode. For den påfølgende perioden forutsettes nivået på dagrater og utnyttelsesgrad i henhold til forventet markedsnivå som er lavere enn eksisterende kontraktsfestede rater. Nedskrivning i 2020 er foretatt med MNOK 16,6.

Endringer i forutsetningene vil medføre endringer i nedskrivningstesten

En endring i WACC på +/- 1% ville resultert i en endring i den beregnede nåverdien på skipene med ca. +/- MNOK 86,2. En slik økning vi WACC ville resultert i ytterligere nedskrivning av skipsverdiene på MNOK 8,9, alt annet like.

En endring på +/- 10% i den modellerte fremtidige dagraten ville resultere i en reduksjon i den beregnede nåverdien på skipene med ca. +/- MNOK 296,5. En slik reduksjon i fremtidige dagrater ville resultert i ytterligere nedskrivning av skipsverdiene på MNOK 107,0 alt annet like.



Leieavtaler

Fra 1. januar 2019 har konsernet implementert den nye standarden for leieavtaler, IFRS 16. For alle leieavtaler, med unntak av kortsiktige leieavtaler og leieavtaler med lav verdi, innregnes en leieforpliktelse og en tilsvarende bruksrett i balansen.

Ved fastsettelse av leieperioden vurderer ledelsen alle fakta og omstendigheter som skaper et økonomisk grunnlag for utøvelse av opsjoner eller ikke. Forlengelsesmuligheter er bare inkludert i leieperioden dersom leieavtalen rimelig sikkert vil bli forlenget.

Perioder etter oppsigelsesperioden er inkludert i leieperioden, med mindre det er rimelig sikkert at opsjonen skal utøves. Potensielle fremtidige kontantstrømmer er ikke inkludert i leieavtalen, fordi det ikke er rimelig sikkert at leieavtalen vil bli forlenget (eller fordi det ikke er rimelig sikkert at det bli avsluttet).

Vurderingen gjenopptas dersom det oppstår en vesentlig endring i omstendigheter som påvirker denne vurderingen, og som ligger innenfor konsernets kontroll.

Utsatt skatt

Utsatt skattefordel innregnes for fremførbare underskudd og andre skattereduserende forskjeller i den utstrekning det er sannsynlig at det vil bli tilgjengelig skattepliktig inntekt som de fremførbare skattepliktige underskudd kan utnyttes mot. Vesentlig skjønn fra ledelsen er påkrevd for å bestemme størrelsen på regnskapsført utsatt skattefordel basert på tidspunkt og størrelse på fremtidig skattepliktig inntekt og fremtidige strategier for skatteplanlegging.

Avsetning for forpliktelser

Avsetning for forpliktelser baserer seg på innhenting av informasjon om hvert enkelt forhold. Det foretas vurderinger for at betingede utfall inntreffer, hvilket er avgjørende for størrelsene på eventuelle avsetninger.

Note 5 - Segmentinformasjon

Konsernets segmenter består av Emergency Response and Rescue Vessels (ERRV) og Platform Supply Vessels (PSV). ERRV markedet er basert på myndighets-regulert beredskap offshore, mens PSV inngår i logistikk-kjeden offshore.

(NOK 1.000)

	Inntekter			
	ERRV service		PSV	
	2020	2019	2020	2019
Norge	167 693	172 136	126 312	123 101
Storbritannia	143 268	216 177	-	-
Andre	-	-	-	-
Total	310 962	388 313	126 312	123 101



Inntekter		
Total		
	2020	2019
Norge	294 005	295 238
Storbritannia	143 268	216 177
Andre	-	-
Total	437 273	511 414

EBITDA				
	ERRV service		PSV	
	2020	2019	2020	2019
	Norge	82 436	85 494	66 906
Storbritannia	9 305	68 086	-	-
Andre	-	-	-	-
Total	91 741	153 579	66 906	66 531

EBITDA				
	Management		Total	
	2020	2019	2020	2019
	Norge	3 072	-1 683	152 414
Storbritannia	32	344	9 337	68 430
Andre	-	-	-	-
Total	3 104	-1 339	161 751	218 772

I 2020 hadde konsernet tre kunder i ERRV-segmentet som hver utgjorde mellom 12% og 22% av konsernets inntekter, totalt MNOK 204. Konsernet hadde i 2019 fire kunder i ERRV-segmentet som hver utgjorde mellom 10% og 24% av konsernets inntekter, totalt MNOK 291.

Konsernet hadde i 2020 og 2019 én kunde i PSV-markedet som utgjorde over 10% av konsernets inntekter.



Note 6 - Varige driftsmidler

2020

(NOK 1,000s)

Anskaffelseskost	Periodisert		Bruksrett-		Sum	
	Skip	vedlikehold	Sum skip	eiendeler		Driftsløsøre
Anskaffelseskost pr 1.1.2020	1 398 930	98 618	1 497 548	78 490	4 598	1 580 636
Tilgang 2020	24 627	11 680	36 307	8 093		44 400
Tilgang ved egentilvirkning						
Balansførte finansieringsutgifter						
Avgang til anskaffelseskost	-13 048	-16 993	-30 041	-70 219		-100 261
Omregningsdifferanse	1 990		1 990		-251	1 739
Anskaffelseskost pr 31.12.2020	1 412 499	93 305	1 505 804	16 364	4 347	1 526 515
Akkumulerte av- og nedskrivninger						
Akkumulerte av- og nedskrivninger 1.1.2020	314 911	64 519	379 430	28 139	3 161	410 730
Årets avskrivninger	58 721	20 283	79 004	6 314	77	85 395
Nedskrivning	38 999		38 999	12 664		51 663
Avgang	-5 913	-10 916	-16 829	-37 828		-54 657
Akkumulerte av- og nedskrivninger 31.12.2020	406 718	73 886	480 605	9 289	3 238	493 131
Bokført verdi pr 31.12.2020	1 005 780	19 419	1 025 199	7 074	1 109	1 033 383
Herav er eiendeler holdt for salg - ref note 11	17 281		17 281			17 281
Bokført verdi pr 31.12.2020	988 500	19 419	1 007 919	7 074	1 109	1 016 103

2019

(NOK 1000)

Anskaffelseskost	Periodisert		Bruksrett-		Sum	
	Skip	vedlikehold	Sum skip	eiendeler		Driftsløsøre
Anskaffelseskost pr 1.1.2019	1 386 097	68 339	1 454 436	69 060	3 396	1 526 892
Tilgang 2019	7 109	29 811	36 920	9 011	1 166	47 098
Tilgang ved egentilvirkning						
Balansførte finansieringsutgifter						
Avgang til anskaffelseskost						
Omregningsdifferanse	5 724	468	6 192	418	36	6 646
Anskaffelseskost pr 31.12.2019	1 398 930	98 618	1 497 548	78 490	4 598	1 580 636
Akkumulerte av- og nedskrivninger						
Akkumulerte av- og nedskrivninger 1.1.2019	258 608	42 304	300 911	4 284	2 599	307 794
Årets avskrivninger	57 972	22 215	80 188	7 278	562	88 028
Nedskrivning	-1 669		-1 669	16 577		14 908
Avgang						
Akkumulerte av- og nedskrivninger 31.12.2019	314 911	64 519	379 430	28 139	3 161	410 730
Bokført verdi pr 31.12.2019	1 084 019	34 099	1 118 118	50 352	1 437	1 169 906
Herav er eiendeler holdt for salg						
Bokført verdi pr 31.12.2019	1 084 019	34 099	1 118 118	50 352	1 437	1 169 906



Note 7 - Investering i tilknyttede datterselskaper

Datterselskap

Følgende datterselskap er inkludert i det konsoliderte regnskapet:

Datterselskap	Datter-datterselskap	Eie andel	Hjemland	Virksomhet	Antall skip
Atlantic Offshore Management AS		100 %	Norge	Management	
Atlantic Offshore Crew AS		100 %	Norge	Bemanning	
Atlantic Offshore International Crew AS		100 %	Norge	Bemanning	
Atlantic Offshore Alpha AS		100 %	Norge	Skip	1
Atlantic Offshore Gamma AS		100 %	Norge	Skip	1
Atlantic Offshore Epsilon AS		100 %	Norge	Skip	2
Atlantic Offshore Zeta AS		100 %	Norge	Skip	
Atlantic Offshore Eta AS		100 %	Norge	Skip	
Atlantic Offshore Seismic AS		100 %	Norge	Skip	1 *
Atlantic Offshore Kappa AS		100 %	Norge	Skip	
Ocean Response Scotland Ltd		100 %	Storbritannia	Investering	
	Atlantic Offshore Scotland Ltd	100 %	Storbritannia	Skip	3 *
	Atlantic Offshore Crewing Services	100 %	Storbritannia	Bemanning	
	Ocean Response Management Ltd	100 %	Storbritannia	Management	
	Atlantic Ocean Services Ltd	100 %	Storbritannia	Skip	2
Naviera Ulía 721, S.L.		100 %	Spania	Skip	1
Naviera Ulía 722, S.L.		100 %	Spania	Skip	1
Naviera Ulía 735, S.L.		100 %	Spania	Skip	1

* Skipene Ocean Don og Ocean Dee er innleid på bareboat til variabel leie til hhv. Atlantic Offshore Seismic AS og Atlantic Offshore Scotland Ltd.

**Note 8 - Klassifisering av finansielle eiendeler og forpliktelser**

(NOK 1.000)

31.12.2020	Amortisert over resultat kost	Virkelig verdi med verdiendring over resultat (FVPL)	Virkelig verdi med verdiendring over utvidet resultat (FVOCI)	Bokført verdi	Virkelig verdi
Eiendeler					
Investering i aksjer og andeler		1 974		1 974	1 974
Langsiktige fordringer	2 479			2 479	2 479
Kundefordringer	33 199			33 199	33 199
Finansielle derivater		2 167		2 167	2 167
Andre fordringer	17 468			17 468	17 468
Kontanter og kontantekvivalenter	80 078			80 078	80 078
Sum finansielle eiendeler	133 225			137 367	137 367
Forpliktelser					
Ansvarlige og konvertible aksjonærlån	32 855			32 855	32 855
Aksjonærlån	17 050			17 050	17 050
Langsiktig gjeld til konsernselskap	1 974			1 974	1 974
Lån	869 365			869 365	869 365
Finansielle leieavtaler	7 278			7 278	7 278
Leverandørgjeld/annen kortsiktig gjeld	45 818			45 818	45 818
Sum forpliktelser	974 341			974 341	974 341

31.12.2019	Amortisert over resultat kost	Virkelig verdi med verdiendring over resultat (FVPL)	Virkelig verdi med verdiendring over utvidet resultat (FVOCI)	Bokført verdi	Virkelig verdi
Eiendeler					
Investering i aksjer og andeler					
Langsiktige fordringer	133			133	133
Kundefordringer	53 922			53 922	53 922
Finansielle derivater	-			-	-
Andre fordringer	14 024			14 024	14 024
Kontanter og kontantekvivalenter	117 358			117 358	117 358
Sum finansielle eiendeler	185 437	-		185 437	185 437
Forpliktelser					
Ansvarlige og konvertible aksjonærlån	52 420			52 420	52 420
Aksjonærlån	12 900			12 900	12 900
Pensjonsforpliktelse	252			252	252
Lån	1 011 328			1 011 328	1 011 328
Finansielle leieavtaler	3 781			3 781	3 781
Finansielle derivater	-	826		826	826
Leverandørgjeld/annen kortsiktig gjeld	59 150			59 150	59 150
Sum forpliktelser	1 139 831	826		1 140 658	1 140 658



Note 9 - Finansielle derivater

(NOK 1.000)

	2020	2020	2019	2019
	Eiendel	Gjeld	Eiendel	Gjeld
Kortsiktige derivater	2 167	-	-	826
Langsiktige derivater	-	-	-	-

Derivater som forfaller innen 12 måneder er klassifisert som kortsiktige eiendeler eller forpliktelser. Derivater som forfaller senere enn 12 måneder etter balansedagen, er klassifisert som langsiktige eiendeler eller forpliktelser.

Valutaterminkontrakter

Nominell motverdi i norske kroner på valutaterminkontraktene var per 31.12.2020 NOK 11,5 mill. Markedsverdi av terminkontraktene var NOK 12,8 mill på balansedagen. Sikringen er knyttet opp mot deler av inntekten fra Ocean Alden som faktureres i USD.

Note 10 - Bankinnskudd og kontanter

(NOK 1.000)

	2020	2019
Kontanter og bankinnskudd	80 078	117 358
Herav bundne innskudd *)	23 815	29 665
	2020	2019
Skattetrekk	4 734	5 111

*) Inkluderer cash covenants



Note 11 - Aksjekapital og aksjonærinformasjon

Aksjekapitalen i Aegopodium AS består av følgende aksjeklasser:

Aksjeklasse	Antall	Pålydende	Bokført
Aksjer	100 300 000	0,10	10 030 000

Alle aksjer har lik stemmerett.

Eierstruktur pr 31.12.2020:

Navn	Antall aksjer	Eierandel	Stemme- andel
H. Øgreid & Sønner AS	73 300 000	73,08 %	73,08 %
Cuba Eiendomsinvest AS	10 000 000	9,97 %	9,97 %
RW Invest AS	10 000 000	9,97 %	9,97 %
Europeisk Anleggstein Trading AS	4 000 000	3,99 %	3,99 %
Øvrige aksjonærer	3 000 000	2,99 %	2,99 %
Totalt antall aksjer	100 300 000	100,00 %	100,00 %

Aksjer eiet av medlemmer i styret og daglig leder:

Navn	Verv	Antall aksjer
Knut Øgreid	Styremedlem	73 300 000
Halvor Øgreid	Styremedlem	73 300 000
Roy Wareberg	Daglig leder	10 000 000

H. Øgreid & Sønner AS eier 73.300.000 aksjer. Selskapet er nærstående til Knut Øgreid og Halvor Øgreid, som indirekte eier hhv. 34% og 33% av H. Øgreid & Sønner AS. Knut Øgreid kontrollerer 100% av H. Øgreid & Sønner AS gjennom eierskap av 100 % av A-aksjene i Øgreid AS.

Selskapet har ikke inngått avtaler som sikrer daglig leder eller leder av styret særskilte vederlag ved opphør eller endring av ansettelsesforholdet eller vervet.



Note 12 - Rentebærende gjeld

(NOK 1.000)

Beløp i tabellen under angir lån i nominelle størrelser for konsernets rentebærende gjeld til kredittinstitusjoner:

	2020	2019
NomineII pantesikret gjeld	600 099	845 826
Finansiell lease mob.båter	0	2 876
Finansiell lease Ocean Clever	0	44 406
Etableringskostnader på pantesikret gjeld	-8 196	-14 677
Kortsiktig andel av pantesikret gjeld	277 463	151 028
Sum lån til kredittinstitusjoner	869 365	1 029 458

Balanseført verdi av konsernets lån i ulike valutaer er som følger;

	2020	2019
Andel av lån i NOK	500 947	562 856
Andel av lån i GBP	233 505	252 235
Andel av lån i USD	143 110	163 633
Totale lån	877 562	996 854

Spesifikasjon av forfallsstruktur fremkommer i note 3.

Balanseført verdi og virkelig verdi av langsiktig lån (inkl. kortsiktig andel)

	Balanseført verdi	Balanseført verdi	Virkelig verdi	Virkelig verdi
	2020	2019	2020	2019
Langsiktig gjeld	877 562	978 723	877 562	978 723

Det er lånebetingelser knyttet til gjelden for minimum likviditet i Aegopodium, minimum likviditet i de skipseieende selskapene, og minimum markedsverdi av skipene/lånesaldo.

Pr. 31.12.2020 var minimum likviditet fraskrevet (waivet) for lån knyttet til Atlantic Offshore Scotland Ltd. og Atlantic Offshore Zeta AS.

Atlantic Offshore Eta var pr. 31.12.2020 i brudd med lånebetingelsene, og hele lånet er klassifisert som kortsiktig.

Aegopodium AS har utstedt ett konvertibelt ansvarlig lån:

Det konvertible ansvarlige lånet er utstedt til et konsernselskap og har nominell verdi NOK 40 mill. Lånet, inkludert påløpte ikke betalte renter, er subordinert og står tilbake for all annen gjeld. Det konvertible ansvarlige lånet har en rente på 7,5% p.a. som er betalbart årlig fra lånets to-årsdag. Lånet kan konverteres til 80.240.000 nye aksjer i Aegopodium AS, tilsvarende ca. 44,4% av aksjene. Det konvertible ansvarlige lånet hadde forfall 31. mai 2021 men ble fra 1. januar 2020 forlenget til 31. mai 2023. Endringen er behandlet som en modifikasjon av lånets betingelser. Modifikasjonen har medført en endring i lånets verdi og økning i egenkapitalen på kr 3.110.764.

Ved årsslutt var alle lånevilkårene overholdt.



(NOK 1.000)

Nominell hovedstol konvertibel gjeld	40 000
IB bokført verdi konvertible lån 1.1.2020	34 374
Effekt av modifiaksjon 2020	3 110
Forskjell i rentekostnad knyttet til effektiv rente 2020	<u>1 667</u>
UB bokført verdi konvertible lån 31.12.2020	<u>32 855</u>

Note 13 - Pantstillelser og garantier

(NOK 1.000)

Konsern	2020	2019
Bokført gjeld som er sikret ved pant o.l.:		
Gjeld til kredittinstitusjoner	877 562	999 730
Sum	<u>877 562</u>	<u>999 730</u>
Bokført verdi av eiendeler stilt som sikkerhet for bokført gjeld:		
Skip	1 005 780	1 162 066
Sum	<u>1 005 780</u>	<u>1 162 066</u>

Note 14 - Pensjon

1. Innskuddsplan

Ansatte på land deltar i innskuddsbasert pensjonsordning. Konsernet har ingen forpliktelse utover innskuddene. Innskuddene omfatter alle ansatte og utgjør mellom 7% (0 -7,1 G) og 25,1% (7,1-12 G) av lønnen. Pr 31.12.2020 var det 16 medlemmer i konsernets innskuddsordninger. Kostnadsført innskudd utgjorde i 2020 NOK 1.289.602.

De sjøansatte gikk over fra ytelsesbasert til innskuddsbasert pensjon fra 01.01.2020. Innskuddene omfatter alle ansatte og utgjør mellom 3 % (0 - 7,1 G) og 15% (7,1-12 G) av lønnen. Pr 31.12.2020 var det 137 medlemmer av ordningen. Kostnadsførte innskudd utgjorde i 2020 NOK 5.202.466. Dette inkluderer administrasjonsfee knyttet til fripoliser ved overgang fra den ytelsesbasert til innskuddsbasert ordning.

2. Pensjonsordninger ansatte i UK

De ansatte på konsernets skip i UK inngår i Occupational Pension Fund Scheme. Dette er en lovpålagt ordning med månedlig innbetaling som tilsvarer 5% av bruttolønn for den ansatte.

Tilsvarende ordning har også de landansatt ved konsernets kontor i Aberdeen. 5% av bruttolønn betales inn til Group Personal Pension Scheme.



(NOK 1.000)

Totale pensjonskostnader for de ansatte i konsernet:	2020	2019
Innskuddsbasert ordning landansatte Norge	1 290	1 449
Pensjonsordning landansatte UK	376	485
Totale pensjonskostnader landansatte	1 666	1 934
Ytelsesbasert ordning sjøansatte skip i Norge	0	3 539
Pensjonstrygden for sjømenn (PTS)	3 352	3 500
Innskuddsbasert ordning sjøansatte skip i Norge	5 202	2
Pensjonsordning sjøansatte UK	1 874	1 936
Totale pensjonskostnader sjøansatte	10 429	8 977

Note 15 - Leieavtaler

Konsernet som leietaker - finansielle leieavtaler

Konsernets finansielle leieavtaler omfattet fire "daughter crafts" i 2019, dvs. hjelp fartøyer som benyttes i beredskaps- og feltstøtteoperasjoner. Det er ingen leasing kontrakter på "daughter crafts" i 2020.

Tabellen nedenfor viser minimum fremtidig leieinnbetaling knyttet til finansielle leiekontrakter. Beløpene er nominelle og inkluderer utleie av skip.

Skip		
Sum av fremtidig leie	2020	2019
Innen 1 år	-	13 806
1-5 år	-	30 599
over 5 år	-	-
Hjelp fartøyer		
Sum av fremtidig leie	2020	2019
Innen 1 år	-	2 876
1-5 år	-	-
over 5 år	-	-
Kontorlokaler og utstyr		
Sum av fremtidig leie	2020	2019
Innen 1 år	4 120	3 170
1-5 år	2 954	611
over 5 år	-	-

Ocean Don og Ocean Dee er på bareboat fra Anthriscus Sylvestris AS til hhv. Atlantic Offshore Scotland Ltd. og Atlantic Offshore Seismic AS. Leasen er ikke balanseført da den har en variabel leie. Aegopodium AS har en kjøpsopsjon på skipene.



Note 16 - Mannskaps- og lønnskostnader

Spesifikasjon av personalkostnader onshore personell (NOK 1.000)

	2020	2019
Lønninger inkl feriepenger	22 909	24 391
Arbeidsgiveravgift	2 401	2 682
Pensjonskostnader	1 666	1 934
Andre ytelser	969	848
Sum	27 945	29 856

Gjennomsnittlig antall ansatte på land 22 26

Spesifikasjon av mannskapskostnader (NOK 1.000)

	2020	2019
Hyre inkl ferie-/fritidsdager	194 422	202 607
Arbeidsgiveravgift	14 851	15 505
Mottatt refusjon nettolønnsordning	-31 146	-24 502
Pensjonskostnad	10 429	8 977
Andre ytelser	3 313	2 955
Sum	191 868	205 542

Gjennomsnittlig antall sjøansatte inkl. mannskap ansatt i Ocean Supply Guernsey Ltd var 295 i 2020 og 328 i 2019.

Note 17 - Ytelser til ledende ansatte og styret

2020

<i>(NOK 1.000)</i>	Lønn	Annen godtgjørelse	Pensjonskostnad	Avtalt etterlønn
Roy Wareberg (CEO)	2 269	68	102	-
Arnfred Apeland (COO)	1 662	32	102	-
Andreas Lian Kvam (CFO)	1 190	32	94	-

Honorar til styret	2020
Gudmund Rønningen, styreleder	250
Knut Øgreid, styremedlem	200
Halvor Øgreid, styremedlem	200
Geir Sjurseth, styremedlem	200



2019

(NOK 1.000)	Lønn	Annen godtgjørelse	Pensjonskostnad	Avtalt etterlønn
Roy Wareberg (CEO)	2 820	77	163	-
Arnfred Apeland (COO)	1 913	29	162	-
Andreas Lian Kvam (CFO)	1 366	29	158	-

Honorar til styret 2019

Gudmund Rønningen, styreleder	250
Knut Øgreid, styremedlem	200
Halvor Øgreid, styremedlem	200
Geir Sjurseth, styremedlem	200

Retningslinjer for godtgjørelse til ledende ansatte

Fastsettelse av lønn og andre ytelser til ledende ansatte i Atlantic Offshore Management AS skal skje på markedsmessige vilkår.

Note 18 - Revisjonshonorar

(NOK 1.000)	2020	2019
Lovpålagt revisjon	1 300	1 245
Skatterådgivning	67	39
Andre tjenester utenfor revisjon	388	268
Sum	1 755	1 552

Note 19 - Offentlige tilskudd

(NOK 1.000)	2020	2019
Nettolønnsordning for sjøfolk	31 146	24 502
Lærlingtilskudd	1 166	1 122
Støtte fra Enova	8 184	1 516
Sum offentlige tilskudd	32 312	25 624

Tilskuddene som er mottatt er bokført som mannskapskostnader.

Støtte fra Enova er mottatt i forbindelse med installasjon av batteripakker på to av konsernets skip. Støtten er ført som reduksjon av kostpris på investeringen.

**Note 20 – Skattekostnad**

(NOK 1.000)

Skattekostnad	2020	2019
Betalbar skatt Norge	120	300
Betalbar skatt UK	5	4
Endring utsatt skattefordel Norge	1 687	505
Endring utsatt skatt Spania	72 755	-
Skatt vedrørende tidligere perioder UK	-	-
Skatt vedrørende tidligere perioder Norge	9	18
Withholding taxes spanske selskaper	5	4
Skattekostnad for perioden	74 580	832

Betalbar skatt i balansen	2020	2019
Betalbar skatt Norge	120	300
Betalbar skatt UK	-	-
Withholding taxes spanske selskaper	-16	-
Sum betalbar skatt	104	300

Spesifikasjon av utsatt skatt Norge ordinær beskatning	2020	2019
Fremførbart underskudd Norge	-38 125	-21 663
Driftsmidler	-5 383	-4 905
Leieavtaler	-	216
Avskåret rentefradrag	-1 503	-
Grunnlag utsatt skatt Norge	-45 011	-26 351
Grunnlag ikke oppført utsatt skattefordel	39 628	21 663
Sum grunnlag utsatt skattefordel	-5 383	-4 688
Skattesats	22 %	22 %
Utsatt skattefordel	-1 184	-1 031

Spesifikasjon av utsatt skatt UK		
Fremførbart underskudd	-74 302	-29 983
Driftsmidler	-57 428	-40 637
Andre forskjeller	-96	-171
Grunnlag utsatt skattefordel UK	-131 826	-70 791
Grunnlag ikke oppført utsatt skattefordel	131 826	70 791
Sum grunnlag utsatt skattefordel	-0	-
Skattesats	19 %	17 %
Utsatt skattefordel UK	-	-



Spesifikasjon av utsatt skatt Spania

Driftsmidler	291 019	-
Andre forskjeller	-	-
Grunnlag utsatt skatte Spania	291 019	-
Skattesats	25 %	
Utsatt skatt Spania	72 755	-

Spesifikasjon av utsatt skatt rederibeskattede selskaper Norge

Fremførbart finansunderskudd 01.01	-88 112	-86 781
Årets under-/overskudd	-35	-1 331
Fremførbart finansunderskudd 31.12	-88 147	-88 112
Grunnlag ikke oppført utsatt skattefordel	76 305	67 905
Sum grunnlag utsatt skattefordel	-11 841	-20 206
Skattesats	22 %	22 %
Utsatt skattefordel rederibeskattede selskaper	-2 605	-4 445
Total utsatt skatt	68 965	-5 477

Konsernets spanske datterselskaper besluttet 31.12.2020 å tre ut av den spanske rederiskatteordningen. Som følge av dette er det avsatt utsatt skatt på forskjellen mellom balanseført verdi og skattemessig verdi. Utsatt skatt i Spania er et konservativt estimat. Selskapet forventer at faktisk skatt blir vesentlig lavere.

Note 21 - Transaksjoner med nærstående

Konsernet har begrenset med transaksjoner med nærstående parter. Alle transaksjoner er foretatt som en del av den ordinære virksomheten og avtalene er gjennomført på markedsmessige vilkår i samsvar med aksjeloven § 3-9.

For transaksjoner med ansatte og styre, se note 18.

Vesentlige transaksjoner med nærstående:

(NOK 1.000)

Transaksjoner

		2020	2019
Bareboat hire	Anthriscus Sylvestri AS	2 977	8 952
Renter	H. Øgreid & Sønner AS	2 993	6 768

Mellomværende

		2020	2019
Gjeld	H. Øgreid & Sønner AS	49 906	47 189
Selgerkreditt	H. Øgreid & Sønner AS	1 974	252
Leverandørgjeld	Anthriscus Sylvestri AS	1 882	3 098



22 - Hendelser etter balansedagen

I januar 2021 inngikk Aegopodium AS en avtale om å kjøpe tilbake restlånet fra Sparebanken Vest til Atlantic Offshore Scotland Ltd. for MNOK 5,0.

I februar 2021 ble skipet Ocean Ness levert til nye eiere. Skipet ble solgt for MUSD 1,8.

Gruppens kostnader har blitt negativt påvirket av det pågående utbruddet av Koronaviruset (Covid-19), pga. økte kostnader til b.la. reise, karantenehotell, testing av mannskap og ekstra renhold, samt andre tiltak for å begrense mulig smitte både ombord på båtene og ved kontorene. Gruppens virksomhet er spredt på 10 båter, og kontorer i Norge og Skottland, som begge kan drifte gruppen. Ansatte på begge kontorene kan jobbe hjemmefra, og har tidvis jobbet hjemmefra ved behov og ved påbud fra myndighetene i fbm. nedstenging av samfunnet for øvrig. Gruppen opererer i samfunnskritisk sektor. Den har gode, lange og diversifiserte kontrakter med oljeselskaper og med britiske myndigheter. Det er i dag vanskelig å anslå hva effekten av et langvarig pandemiutbrudd kan bli. Det er generelt forventet en normalisering ettersom større deler av befolkningen i Norge og Storbritannia blir vaksinert ila. 2021.

Gruppen har blitt negativt påvirket av oljeprisfallet i 2020. Dette har resultert i at noen kunder har midlertidig reforhandlet dagraten for båtene, samtidig med at kontrakter ikke har blitt forlenget som forventet. I begynnelsen av 2021 har oljeprisen igjen steget og er i skrivende stund tilbake på samme nivå som før oljeprisfallet. En fortsatt relativt høy oljepris vil være positivt for gruppen.



Deloitte.

Deloitte AS
Lars Hilles gate 30
Postboks 6013 Postterminalen
NO-5892 Bergen
Norway

Tel: +47 55 21 81 00
www.deloitte.no

Til generalforsamlingen i Aegopodium AS

UAVHENGIG REVISORS BERETNING

Uttalelse om revisjonen av årsregnskapet

Konklusjon

Vi har revidert Aegopodium AS' årsregnskap, som består av:

- selskapsregnskapet, som består av balanse per 31. desember 2020, resultatregnskap og kontantstrømpoppstilling for regnskapsåret avsluttet per denne datoen og noter til årsregnskapet, herunder et sammendrag av viktige regnskapsprinsipper, og
- konsernregnskapet, som består av balanse per 31. desember 2020, resultatregnskap, utvidet resultatregnskap, oppstilling over endringer i egenkapital og kontantstrømpoppstilling for regnskapsåret avsluttet per denne datoen og noter til årsregnskapet, herunder et sammendrag av viktige regnskapsprinsipper.

Etter vår mening:

- er årsregnskapet avgitt i samsvar med lov og forskrifter
- gir det medfølgende selskapsregnskapet et rettviseende bilde av den finansielle stillingen til Aegopodium AS per 31. desember 2020 og av selskapets resultater og kontantstrømmer for regnskapsåret som ble avsluttet per denne datoen i samsvar med regnskapslovens regler og god regnskapsskikk i Norge.
- gir det medfølgende konsernregnskapet et rettviseende bilde av den finansielle stillingen til konsernet Aegopodium AS per 31. desember 2020 og av konsernets resultater og kontantstrømmer for regnskapsåret som ble avsluttet per denne datoen i samsvar med International Financial Reporting Standards som fastsatt av EU.

Grunnlag for konklusjonen

Vi har gjennomført revisjonen i samsvar med lov, forskrift og god revisjonsskikk i Norge, herunder de internasjonale revisjonsstandardene International Standards on Auditing (ISA-ene). Våre oppgaver og plikter i henhold til disse standardene er beskrevet i Revisors oppgaver og plikter ved revisjon av årsregnskapet. Vi er uavhengige av selskapet og konsernet slik det kreves i lov og forskrift, og har overholdt våre øvrige etiske forpliktelser i samsvar med disse kravene. Etter vår oppfatning er innhentet revisjonsbevis tilstrekkelig og hensiktsmessig som grunnlag for vår konklusjon.

Øvrig informasjon

Ledelsen er ansvarlig for øvrig informasjon. Øvrig informasjon omfatter informasjon i årsrapporten bortsett fra årsregnskapet og den tilhørende revisjonsberetningen.

Vår uttalelse om revisjonen av årsregnskapet dekker ikke øvrig informasjon, og vi attesterer ikke den øvrige informasjonen.

I forbindelse med revisjonen av årsregnskapet er det vår oppgave å lese øvrig informasjon med det formål å vurdere hvorvidt det foreligger vesentlig inkonsistens mellom øvrig informasjon og årsregnskapet, kunnskap vi har opparbeidet oss under revisjonen, eller hvorvidt den tilsynelatende inneholder vesentlig feilinformasjon.

Dersom vi konkluderer med at den øvrige informasjonen inneholder vesentlig feilinformasjon er vi pålagt å rapportere det. Vi har ingenting å rapportere i så henseende.

Deloitte refers to one or more of Deloitte Touche Tohmatsu Limited ("DTTL"), its global network of member firms, and their related entities (collectively, the "Deloitte organization"). DTTL (also referred to as "Deloitte Global") and each of its member firms and related entities are legally separate and independent entities, which cannot obligate or bind each other in respect of third parties. DTTL and each DTTL member firm and related entity is liable only for its own acts and omissions, and not those of each other. DTTL does not provide services to clients. Please see www.deloitte.no to learn more.

© Deloitte AS

Registrert i Foretaksregisteret Medlemmer av Den norske Revisorforening
Organisasjonsnummer: 980 211 282

Penneo Dokumentnøkkel: ZY6CU-V4KHA-3AKIT-ILA5D-UH5GJ-6MFOE



Deloitte.

side 2
Uavhengig revisors beretning -
Aegopodium AS

Styrets og daglig leders ansvar for årsregnskapet

Styret og daglig leder (ledelsen) er ansvarlig for å utarbeide årsregnskapet i samsvar med lov og forskrifter, herunder for at det gir et rettviseende bilde, for selskapsregnskapet i samsvar med regnskapslovens regler og god regnskapsskikk i Norge, og for konsernregnskapet i samsvar med International Financial Reporting Standards som fastsatt av EU. Ledelsen er også ansvarlig for slik intern kontroll som den finner nødvendig for å kunne utarbeide et årsregnskap som ikke inneholder vesentlig feilinformasjon, verken som følge av misligheter eller utilsiktede feil.

Ved utarbeidelsen av årsregnskapet må ledelsen ta standpunkt til selskapets og konsernets evne til fortsatt drift og på tilbørlig måte opplyse om forhold av betydning for fortsatt drift. Forutsetningen om fortsatt drift skal legges til grunn for selskapsregnskapet så lenge det ikke er sannsynlig at virksomheten vil bli avviklet. Forutsetningen om fortsatt drift skal legges til grunn for konsernregnskapet med mindre ledelsen enten har til hensikt å avvikle konsernet eller legge ned virksomheten, eller ikke har noe realistisk alternativ til dette.

Revisors oppgaver og plikter ved revisjonen av årsregnskapet

Vårt mål med revisjonen er å oppnå betryggende sikkerhet for at årsregnskapet som helhet ikke inneholder vesentlig feilinformasjon, verken som følge av misligheter eller utilsiktede feil, og å avgi en revisjonsberetning som inneholder vår konklusjon. Betryggende sikkerhet er en høy grad av sikkerhet, men ingen garanti for at en revisjon utført i samsvar med lov, forskrift og god revisjonsskikk i Norge, herunder ISA-ene, alltid vil avdekke vesentlig feilinformasjon som eksisterer. Feilinformasjon kan oppstå som følge av misligheter eller utilsiktede feil. Feilinformasjon blir vurdert som vesentlig dersom den enkeltvis eller samlet med rimelighet kan forventes å påvirke økonomiske beslutninger som brukerne foretar basert på årsregnskapet.

Som del av en revisjon i samsvar med lov, forskrift og god revisjonsskikk i Norge, herunder ISA-ene, utøver vi profesjonelt skjønn og utviser profesjonell skepsis gjennom hele revisjonen. I tillegg:

- identifiserer og anslår vi risikoen for vesentlig feilinformasjon i regnskapet, enten det skyldes misligheter eller utilsiktede feil. Vi utformer og gjennomfører revisjonshandlinger for å håndtere slike risikoen, og innhenter revisjonsbevis som er tilstrekkelig og hensiktsmessig som grunnlag for vår konklusjon. Risikoen for at vesentlig feilinformasjon som følge av misligheter ikke blir avdekket, er høyere enn for feilinformasjon som skyldes utilsiktede feil, siden misligheter kan innebære samarbeid, forfalskning, bevisste utelatelser, uriktige fremstillinger eller overstyring av internkontroll.
- opparbeider vi oss en forståelse av den interne kontroll som er relevant for revisjonen, for å utforme revisjonshandlinger som er hensiktsmessige etter omstendighetene, men ikke for å gi uttrykk for en mening om effektiviteten av selskapets og konsernets interne kontroll.
- evaluerer vi om de anvendte regnskapsprinsippene er hensiktsmessige og om regnskapsestimatene og tilhørende noteopplysninger utarbeidet av ledelsen er rimelige.
- konkluderer vi på hensiktsmessigheten av ledelsens bruk av fortsatt drift-forutsetningen ved avleggelsen av regnskapet, basert på innhentede revisjonsbevis, og hvorvidt det foreligger vesentlig usikkerhet knyttet til hendelser eller forhold som kan skape tvil av betydning om selskapets og konsernets evne til fortsatt drift. Dersom vi konkluderer med at det eksisterer vesentlig usikkerhet, kreves det at vi i revisjonsberetningen henleder oppmerksomheten på tilleggsopplysningene i regnskapet, eller, dersom slike tilleggsopplysninger ikke er tilstrekkelige, at vi modifiserer vår konklusjon om årsregnskapet og årsberetningen. Våre konklusjoner er basert på revisjonsbevis innhentet inntil datoen for revisjonsberetningen. Etterfølgende hendelser eller forhold kan imidlertid medføre at selskapet og konsernet ikke fortsetter driften.
- evaluerer vi den samlede presentasjonen, strukturen og innholdet, inkludert tilleggsopplysningene, og hvorvidt årsregnskapet representerer de underliggende transaksjonene og hendelsene på en måte som gir et rettviseende bilde.
- innhenter vi tilstrekkelig og hensiktsmessig revisjonsbevis vedrørende den finansielle informasjonen til enhetene eller forretningsområdene i konsernet for å kunne gi uttrykk for en mening om det konsoliderte regnskapet. Vi er ansvarlige for å lede, følge opp og gjennomføre konsernrevisjonen. Vi alene er ansvarlige for vår revisjonskonklusjon.

Vi kommuniserer med dem som har overordnet ansvar for styring og kontroll blant annet om det planlagte omfanget av revisjonen og til hvilken tid revisjonsarbeidet skal utføres. Vi utveksler også informasjon om forhold av betydning som vi har avdekket i løpet av revisjonen, herunder om eventuelle svakheter av betydning i den interne kontrollen.

Penneo Dokumentnøkkel: 276CU-V4KHA-3AKI-ILA5D-UH5GJ-6MFOE



Deloitte.

side 3
Uavhengig revisors beretning -
Aegopodium AS

Uttalelse om andre lovmessige krav

Konklusjon om årsberetningen

Basert på vår revisjon av årsregnskapet som beskrevet ovenfor, mener vi at opplysningene i årsberetningen om årsregnskapet, forutsetningen om fortsatt drift og forslaget til resultatdisponering er konsistente med årsregnskapet og i samsvar med lov og forskrifter.

Konklusjon om registrering og dokumentasjon

Basert på vår revisjon av årsregnskapet som beskrevet ovenfor, og kontrollhandlinger vi har funnet nødvendig i henhold til internasjonal standard for attestasjonsoppdrag (ISAE) 3000 «Attestasjonsoppdrag som ikke er revisjon eller forenklet revisorkontroll av historisk finansiell informasjon», mener vi at ledelsen har oppfylt sin plikt til å sørge for ordentlig og oversiktlig registrering og dokumentasjon av selskapets regnskapsopplysninger i samsvar med lov og god bokføringsskikk i Norge.

Bergen, 9. mars 2021
Deloitte AS

Bjarne Ryland
statsautorisert revisor

Penneo Dokumentnøkkel: 2Y6CU-V4KHA-3AKI1-LA5D-UHSGJ-6MF0E



PENNEO

Signaturene i dette dokumentet er juridisk bindende. Dokument signert med "Penneo"™ - sikker digital signatur.
De signerende parter sin identitet er registrert, og er listet nedenfor.

"Med min signatur bekrefter jeg alle datoer og innholdet i dette dokument."

Bjarne Ryland

Statsautorisert revisor

Serienummer: 9578-5993-4-2318195

IP: 217.173.xxx.xxx

2021-03-10 15:19:10Z



Penneo DokumentID: ZY6CU-V4KHA-3AKIT-LA5D-UHSGZ-6MF0E

Dokumentet er signert digitalt, med **Penneo.com**. Alle digitale signatur-data i dokumentet er sikret og validert av den datamaskin-utregnede hash-verdien av det opprinnelige dokument. Dokumentet er låst og tids-stemplet med et sertifikat fra en betrodd tredjepart. All kryptografisk bevis er integrert i denne PDF, for fremtidig validering (hvis nødvendig).

Hvordan bekrefter at dette dokumentet er originalen?

Dokumentet er beskyttet av ett Adobe CDS sertifikat. Når du åpner dokumentet i

Adobe Reader, skal du kunne se at dokumentet er sertifisert av **Penneo e-signature service <penneo@penneo.com>**. Dette garanterer at innholdet i dokumentet ikke har blitt endret.

Det er lett å kontrollere de kryptografiske beviser som er lokalisert inne i dokumentet, med Penneo validator - <https://penneo.com/validate>



Kontantstrøm (NOK 1.000)

KONTANTSTRØM FRA OPERASJONELLE AKTIVITETER	2020	2019
Resultat før skatt	-22 031	42 656
Renteinntekter	-80	-322
Rentekostnader	47 307	55 412
Finansposter uten kontanteffekt	-579	16 873
Betalt skatt i perioden	-316	-40
Ordinære avskrivninger	137 058	102 936
Pensjonskostnad uten kontanteffekt	-	-300
Geinst/tap ved salg av anleggsmidler	3 914	-
Endring i kundefordringer	20 723	4 939
Endring i leverandørgjeld	-9 912	8 046
Omregningsdifferanser	408	2 912
Endring i andre omløpsmidler og andre gjeldsposter	-11 952	-5 915
Netto kontantstrøm fra operasjonelle aktiviteter	164 540	227 198
KONTANTSTRØM FRA INVESTERINGSAKTIVITETER		
Innbetalinger ved salg av varige driftsmidler	41 689	-
Utbetalinger ved kjøp av varige driftsmidler	-36 307	-39 246
Utbetalinger ved kjøp av finansielle driftsmidler	-1 722	-1 170
Innbetalt egenkapital	-	-
Renteinntekter	80	322
Netto kontantstrøm fra investeringsaktiviteter	3 739	-40 094
KONTANTSTRØM FRA FINANSIERINGSAKTIVITETER		
Innbetalinger ved opptak av ny langsiktig gjeld	4 443	-
Utbetalinger ved nedbetaling av langsiktig gjeld	-168 915	-114 695
Deltagerlån	1 722	252
Rentekostnader	-42 917	-48 374
Net cash flow from financing activities	-205 667	-162 818
NETTO KONTANTSTRØM		
Netto endring i bankinnskudd, kontanter o.l.	-37 388	24 286
Netto valutakrusendringer datterselskaper	108	300
Beholdning av bankinnskudd, kontanter o.l. pr. 01.01.	117 358	92 772
Beholdning av bankinnskudd, kontanter o.l. pr. 31.12.	80 078	117 358



Deloitte.

Deloitte AS
Lars Hilles gate 30
Postboks 6013 Postterminalen
NO-5892 Bergen
Norway

Tel: +47 55 21 81 00
www.deloitte.no

Til generalforsamlingen i Aegopodium AS

UAVHENGIG REVISORS BERETNING

Uttalelse om revisjonen av årsregnskapet

Konklusjon

Vi har revidert Aegopodium AS' årsregnskap, som består av:

- selskapsregnskapet, som består av balanse per 31. desember 2020, resultatregnskap og kontantstrømpoppstilling for regnskapsåret avsluttet per denne datoen og noter til årsregnskapet, herunder et sammendrag av viktige regnskapsprinsipper, og
- konsernregnskapet, som består av balanse per 31. desember 2020, resultatregnskap, utvidet resultatregnskap, oppstilling over endringer i egenkapital og kontantstrømpoppstilling for regnskapsåret avsluttet per denne datoen og noter til årsregnskapet, herunder et sammendrag av viktige regnskapsprinsipper.

Etter vår mening:

- er årsregnskapet avgitt i samsvar med lov og forskrifter
- gir det medfølgende selskapsregnskapet et rettviseende bilde av den finansielle stillingen til Aegopodium AS per 31. desember 2020 og av selskapets resultater og kontantstrømmer for regnskapsåret som ble avsluttet per denne datoen i samsvar med regnskapslovens regler og god regnskapsskikk i Norge.
- gir det medfølgende konsernregnskapet et rettviseende bilde av den finansielle stillingen til konsernet Aegopodium AS per 31. desember 2020 og av konsernets resultater og kontantstrømmer for regnskapsåret som ble avsluttet per denne datoen i samsvar med International Financial Reporting Standards som fastsatt av EU.

Grunnlag for konklusjonen

Vi har gjennomført revisjonen i samsvar med lov, forskrift og god revisjonsskikk i Norge, herunder de internasjonale revisjonsstandardene International Standards on Auditing (ISA-ene). Våre oppgaver og plikter i henhold til disse standardene er beskrevet i Revisors oppgaver og plikter ved revisjon av årsregnskapet. Vi er uavhengige av selskapet og konsernet slik det kreves i lov og forskrift, og har overholdt våre øvrige etiske forpliktelser i samsvar med disse kravene. Etter vår oppfatning er innhentet revisjonsbevis tilstrekkelig og hensiktsmessig som grunnlag for vår konklusjon.

Øvrig informasjon

Ledelsen er ansvarlig for øvrig informasjon. Øvrig informasjon omfatter informasjon i årsrapporten bortsett fra årsregnskapet og den tilhørende revisjonsberetningen.

Vår uttalelse om revisjonen av årsregnskapet dekker ikke øvrig informasjon, og vi attesterer ikke den øvrige informasjonen.

I forbindelse med revisjonen av årsregnskapet er det vår oppgave å lese øvrig informasjon med det formål å vurdere hvorvidt det foreligger vesentlig inkonsistens mellom øvrig informasjon og årsregnskapet, kunnskap vi har opparbeidet oss under revisjonen, eller hvorvidt den tilsynelatende inneholder vesentlig feilinformasjon.

Dersom vi konkluderer med at den øvrige informasjonen inneholder vesentlig feilinformasjon er vi pålagt å rapportere det. Vi har ingenting å rapportere i så henseende.

Deloitte refers to one or more of Deloitte Touche Tohmatsu Limited ("DTTL"), its global network of member firms, and their related entities (collectively, the "Deloitte organization"). DTTL (also referred to as "Deloitte Global") and each of its member firms and related entities are legally separate and independent entities, which cannot obligate or bind each other in respect of third parties. DTTL and each DTTL member firm and related entity is liable only for its own acts and omissions, and not those of each other. DTTL does not provide services to clients. Please see www.deloitte.no to learn more.

© Deloitte AS

Registrert i Foretaksregisteret Medlemmer av Den norske Revisorforening
Organisasjonsnummer: 980 211 282

Penneo Dokumentnøkkel: ZY6CU-V4KHA-3AKIT-ILA5D-UH5GJ-6MFOE



Deloitte.

side 2
Uavhengig revisors beretning -
Aegopodium AS

Styrets og daglig leders ansvar for årsregnskapet

Styret og daglig leder (ledelsen) er ansvarlig for å utarbeide årsregnskapet i samsvar med lov og forskrifter, herunder for at det gir et rettviseende bilde, for selskapsregnskapet i samsvar med regnskapslovens regler og god regnskapsskikk i Norge, og for konsernregnskapet i samsvar med International Financial Reporting Standards som fastsatt av EU. Ledelsen er også ansvarlig for slik intern kontroll som den finner nødvendig for å kunne utarbeide et årsregnskap som ikke inneholder vesentlig feilinformasjon, verken som følge av misligheter eller utilsiktede feil.

Ved utarbeidelsen av årsregnskapet må ledelsen ta standpunkt til selskapets og konsernets evne til fortsatt drift og på tilbørlig måte opplyse om forhold av betydning for fortsatt drift. Forutsetningen om fortsatt drift skal legges til grunn for selskapsregnskapet så lenge det ikke er sannsynlig at virksomheten vil bli avviklet. Forutsetningen om fortsatt drift skal legges til grunn for konsernregnskapet med mindre ledelsen enten har til hensikt å avvikle konsernet eller legge ned virksomheten, eller ikke har noe realistisk alternativ til dette.

Revisors oppgaver og plikter ved revisjonen av årsregnskapet

Vårt mål med revisjonen er å oppnå betryggende sikkerhet for at årsregnskapet som helhet ikke inneholder vesentlig feilinformasjon, verken som følge av misligheter eller utilsiktede feil, og å avgi en revisjonsberetning som inneholder vår konklusjon. Betryggende sikkerhet er en høy grad av sikkerhet, men ingen garanti for at en revisjon utført i samsvar med lov, forskrift og god revisjonsskikk i Norge, herunder ISA-ene, alltid vil avdekke vesentlig feilinformasjon som eksisterer. Feilinformasjon kan oppstå som følge av misligheter eller utilsiktede feil. Feilinformasjon blir vurdert som vesentlig dersom den enkeltvis eller samlet med rimelighet kan forventes å påvirke økonomiske beslutninger som brukerne foretar basert på årsregnskapet.

Som del av en revisjon i samsvar med lov, forskrift og god revisjonsskikk i Norge, herunder ISA-ene, utøver vi profesjonelt skjønn og utviser profesjonell skepsis gjennom hele revisjonen. I tillegg:

- identifiserer og anslår vi risikoen for vesentlig feilinformasjon i regnskapet, enten det skyldes misligheter eller utilsiktede feil. Vi utformer og gjennomfører revisjonshandlinger for å håndtere slike risikoen, og innhenter revisjonsbevis som er tilstrekkelig og hensiktsmessig som grunnlag for vår konklusjon. Risikoen for at vesentlig feilinformasjon som følge av misligheter ikke blir avdekket, er høyere enn for feilinformasjon som skyldes utilsiktede feil, siden misligheter kan innebære samarbeid, forfalskning, bevisste utelatelser, uriktige fremstillinger eller overstyring av internkontroll.
- opparbeider vi oss en forståelse av den interne kontroll som er relevant for revisjonen, for å utforme revisjonshandlinger som er hensiktsmessige etter omstendighetene, men ikke for å gi uttrykk for en mening om effektiviteten av selskapets og konsernets interne kontroll.
- evaluerer vi om de anvendte regnskapsprinsippene er hensiktsmessige og om regnskapsestimatene og tilhørende noteopplysninger utarbeidet av ledelsen er rimelige.
- konkluderer vi på hensiktsmessigheten av ledelsens bruk av fortsatt drift-forutsetningen ved avleggelsen av regnskapet, basert på innhentede revisjonsbevis, og hvorvidt det foreligger vesentlig usikkerhet knyttet til hendelser eller forhold som kan skape tvil av betydning om selskapets og konsernets evne til fortsatt drift. Dersom vi konkluderer med at det eksisterer vesentlig usikkerhet, kreves det at vi i revisjonsberetningen henleder oppmerksomheten på tilleggsopplysningene i regnskapet, eller, dersom slike tilleggsopplysninger ikke er tilstrekkelige, at vi modifiserer vår konklusjon om årsregnskapet og årsberetningen. Våre konklusjoner er basert på revisjonsbevis innhentet inntil datoen for revisjonsberetningen. Etterfølgende hendelser eller forhold kan imidlertid medføre at selskapet og konsernet ikke fortsetter driften.
- evaluerer vi den samlede presentasjonen, strukturen og innholdet, inkludert tilleggsopplysningene, og hvorvidt årsregnskapet representerer de underliggende transaksjonene og hendelsene på en måte som gir et rettviseende bilde.
- innhenter vi tilstrekkelig og hensiktsmessig revisjonsbevis vedrørende den finansielle informasjonen til enhetene eller forretningsområdene i konsernet for å kunne gi uttrykk for en mening om det konsoliderte regnskapet. Vi er ansvarlige for å lede, følge opp og gjennomføre konsernrevisjonen. Vi alene er ansvarlige for vår revisjonskonklusjon.

Vi kommuniserer med dem som har overordnet ansvar for styring og kontroll blant annet om det planlagte omfanget av revisjonen og til hvilken tid revisjonsarbeidet skal utføres. Vi utveksler også informasjon om forhold av betydning som vi har avdekket i løpet av revisjonen, herunder om eventuelle svakheter av betydning i den interne kontrollen.

Penneo Dokumentnøkkel: 276CU-V4KHA-3AKT-ILASD-UHSGJ-6MFOE



Deloitte.

side 3
Uavhengig revisors beretning -
Aegopodium AS

Uttalelse om andre lovmessige krav

Konklusjon om årsberetningen

Basert på vår revisjon av årsregnskapet som beskrevet ovenfor, mener vi at opplysningene i årsberetningen om årsregnskapet, forutsetningen om fortsatt drift og forslaget til resultatdisponering er konsistente med årsregnskapet og i samsvar med lov og forskrifter.

Konklusjon om registrering og dokumentasjon

Basert på vår revisjon av årsregnskapet som beskrevet ovenfor, og kontrollhandlinger vi har funnet nødvendig i henhold til internasjonal standard for attestasjonsoppdrag (ISAE) 3000 «Attestasjonsoppdrag som ikke er revisjon eller forenklet revisorkontroll av historisk finansiell informasjon», mener vi at ledelsen har oppfylt sin plikt til å sørge for ordentlig og oversiktlig registrering og dokumentasjon av selskapets regnskapsopplysninger i samsvar med lov og god bokføringsskikk i Norge.

Bergen, 9. mars 2021
Deloitte AS

Bjarne Ryland
statsautorisert revisor

Penneo Dokumentnøkkel: 2Y6CU-V4KHA-3AKI1-LA5D-UHSGJ-6MF0E



PENNEO

Signaturene i dette dokumentet er juridisk bindende. Dokument signert med "Penneo"™ - sikker digital signatur.
De signerende parter sin identitet er registrert, og er listet nedenfor.

"Med min signatur bekrefter jeg alle datoer og innholdet i dette dokument."

Bjarne Ryland

Statsautorisert revisor

Serienummer: 9578-5993-4-2318195

IP: 217.173.xxx.xxx

2021-03-10 15:19:10Z



Penneo DokumentID: 2Y6CU-V4KHA-3AKIT-LA5D-UHSGZ-6MF0E

Dokumentet er signert digitalt, med **Penneo.com**. Alle digitale signatur-data i dokumentet er sikret og validert av den datamaskin-utregnede hash-verdien av det opprinnelige dokument. Dokumentet er låst og tids-stemplet med et sertifikat fra en betrodd tredjepart. All kryptografisk bevis er integrert i denne PDF, for fremtidig validering (hvis nødvendig).

Hvordan bekrefter at dette dokumentet er originalen?

Dokumentet er beskyttet av ett Adobe CDS sertifikat. Når du åpner dokumentet i

Adobe Reader, skal du kunne se at dokumentet er sertifisert av **Penneo e-signature service <penneo@penneo.com>**. Dette garanterer at innholdet i dokumentet ikke har blitt endret.

Det er lett å kontrollere de kryptografiske beviser som er lokalisert inne i dokumentet, med Penneo validator - <https://penneo.com/validate>