

RCS : CRETEIL
Code greffe : 9401

Documents comptables

REGISTRE DU COMMERCE ET DES SOCIETES

Le greffier du tribunal de commerce de CRETEIL atteste l'exactitude des informations transmises ci-après

Nature du document : Documents comptables (B-S)

Numéro de gestion : 2014 B 04027
Numéro SIREN : 514 971 654
Nom ou dénomination : SCULPTEO SAS

Ce dépôt a été enregistré le 10/08/2022 sous le numéro de dépôt 19061

SCULPTEO SAS
Société par Actions Simplifiée au capital de 2 750 184 euros
Siège social : 10, rue Auguste Perret
94800 Villejuif
RCS Créteil 514 971 654

EXTRAIT

PROCES-VERBAL DES DECISIONS DE L'ASSOCIE UNIQUE
EN DATE DU 27 JUIN 2022

.....

« PREMIERE DECISION

L'associé unique, après avoir pris connaissance du rapport de gestion du Président sur l'exercice clos le 31 décembre 2021, approuve, tels qu'ils ont été présentés, les comptes de cet exercice se soldant par une perte de 3 229 423 €.

Conformément à l'article 39-4 du CGI, l'associé unique approuve le montant global des dépenses et charges non déductibles des bénéfices assujettis à l'impôt sur les sociétés, s'élevant à 23 654 €.

Il approuve les opérations traduites par ces comptes ou résumées dans ces rapports.

DEUXIEME DECISION

L'associé unique précise qu'au cours de l'exercice écoulé, il n'a pas été conclu de convention nouvelle dite « réglementée ».

TROISIEME DECISION

Sur proposition du Président, l'associé unique décide d'affecter la perte de l'exercice, qui s'élève à 3 229 423 €, au compte report à nouveau antérieur déficitaire pour sa totalité, de la manière suivante :

Perte de l'exercice	- 3 229 423 €
Report à nouveau antérieur	- 4 474 049 €
En conséquence, le report à nouveau déficitaire est de :	- 7 703 472 €

L'associé unique rappelle enfin le montant par action des dividendes versés au titre des trois exercices antérieurs à savoir :

Exercice

2018 : néant

2019 : néant

2020 : néant

.....

CINQUIEME DECISION

L'associé unique confère tous pouvoirs au Président et/ou au Directeur Général de SCULPTEO SAS à l'effet de signer tous documents relatifs à l'approbation des comptes et d'accomplir toutes formalités auprès du Registre du Commerce. »

Extrait certifié conforme par le Président
Monsieur Thierry Herning


THIERRY HERNING (Jul 7, 2022 15:58 GMT+2)







Extrait PV_Formalités_Dépôt des comptes_Sculptéo_Exercice 2021

Final Audit Report

2022-07-07

Created:	2022-07-07
By:	Lydie DELAVIERE (lydie.delaviere@basf.com)
Status:	Signed
Transaction ID:	CBJCHBCAABAAYNIW_0u5Uy5Km6RsZunYqCZmZjbF2mPs

"Extrait PV_Formalités_Dépôt des comptes_Sculptéo_Exercice 2021" History

-  Document created by Lydie DELAVIERE (lydie.delaviere@basf.com)
2022-07-07 - 12:45:20 PM GMT- IP address: 35.181.100.11
-  Document emailed to THIERRY HERNING (thierry.herning@basf.com) for signature
2022-07-07 - 12:45:48 PM GMT
-  Email viewed by THIERRY HERNING (thierry.herning@basf.com)
2022-07-07 - 1:58:29 PM GMT- IP address: 128.246.1.80
-  THIERRY HERNING (thierry.herning@basf.com) verified identity with Adobe Acrobat Sign authentication
2022-07-07 - 1:58:42 PM GMT
-  Document e-signed by THIERRY HERNING (thierry.herning@basf.com)
Signature Date: 2022-07-07 - 1:58:42 PM GMT - Time Source: server- IP address: 137.83.225.246
-  Agreement completed.
2022-07-07 - 1:58:42 PM GMT

SCULPTEO

10 rue Auguste Perret

94800 VILLEJUIF

BILAN ET COMPTE DE RÉSULTAT

Présenté en Euros

Période du 01/01/2021 au 31/12/2021

édité le 29/07/2022

COPIE CERTIFIÉE
CONFORME A L'ORIGINAL


TH

BILAN ACTIF

Période du 01/01/2021 au 31/12/2021

Présenté en Euros

Edité le 29/07/2022

ACTIF	Exercice clos le 31/12/2021 (12 mois)				Exercice précédent 31/12/2020 (12 mois)	
	Brut	Amort. & Prov	Net	%	Net	%
Capital souscrit non appelé (0)						
Actif Immobilisé						
Frais d'établissement						
Recherche et développement						
Concessions, brevets, marques, logiciels et droits similaires	20 527,50	20 527,50				
Fonds commercial						
Autres immobilisations incorporelles						
Avances & acomptes sur immobilisations incorporelles						
Terrains						
Constructions						
Installations techniques, matériel & outillage industriels	4 225 443,17	1 293 826,04	2 931 617,13	26,87	1 583 682,60	19,03
Autres immobilisations corporelles	705 914,20	313 919,78	391 994,42	3,59	302 524,88	3,64
Immobilisations en cours						
Avances & acomptes						
Participations évaluées selon mise en équivalence						
Autres Participations	19 423,51		19 423,51	0,18	19 423,51	0,23
Créances rattachées à des participations						
Autres titres immobilisés						
Prêts	5 577,00		5 577,00	0,05	5 577,00	0,07
Autres immobilisations financières	65 918,21		65 918,21	0,60	65 483,48	0,79
TOTAL (I)	5 042 803,59	1 628 273,32	3 414 530,27	31,29	1 976 691,47	23,76
Actif circulant						
Matières premières, approvisionnements	207 371,40		207 371,40	1,90	107 296,00	1,29
En cours de production de biens						
En cours de production de services						
Produits intermédiaires et finis						
Marchandises						
Avances & acomptes versés sur commandes						
Clients et comptes rattachés	1 866 640,41	23 591,04	1 843 049,37	16,89	1 003 791,23	12,06
Autres créances						
. Fournisseurs débiteurs	53 644,37		53 644,37	0,49	20 597,88	0,25
. Personnel	3 714,40		3 714,40	0,03	9 030,03	0,11
. Organismes sociaux	11 947,14		11 947,14	0,11	17 721,37	0,21
. Etat, impôts sur les bénéfiques	429 806,00		429 806,00	3,94	429 806,00	5,17
. Etat, taxes sur le chiffre d'affaires	850 680,05		850 680,05	7,80	198 965,28	2,39
. Autres	2 778 049,82		2 778 049,82	25,46	2 394 170,47	28,77
Capital souscrit et appelé, non versé						
Valeurs mobilières de placement						
Instruments financiers à terme et jetons détenus						
Disponibilités	1 090 597,28		1 090 597,28	9,99	1 705 628,40	20,50
Charges constatées d'avance	147 756,66		147 756,66	1,35	136 633,88	1,64
TOTAL (II)	7 440 207,53	23 591,04	7 416 616,49	67,97	6 023 640,54	72,40
Charges à répartir sur plusieurs exercices (III)	12 497,96		12 497,96	0,11	18 024,28	0,22
Primes de remboursement des obligations (IV)						
Ecart de conversion et différences d'évaluation actif (V)	68 363,28		68 363,28	0,63	302 030,72	3,63
TOTAL ACTIF (0 à V)	12 563 872,36	1 651 864,36	10 912 008,00	100,00	8 320 387,01	100,00

COPIE CERTIFIÉE
CONFORME A L'ORIGINAL

EXPONENS conseil et expertise

PASSIF	Exercice clos le 31/12/2021 (12 mois)		Exercice précédent 31/12/2020 (12 mois)	
Capitaux propres				
Capital social ou individuel (dont versé : 2 750 184,00)	2 750 184,00	25,20	2 750 184,00	33,05
Primes d'émission, de fusion, d'apport ...	1 771 666,32	16,24	1 771 666,32	21,29
Ecarts de réévaluation				
Réserve légale				
Réserves statutaires ou contractuelles				
Réserves réglementées				
Autres réserves				
Report à nouveau	-4 474 049,20	-40,99	-2 072 149,86	-24,89
Résultat de l'exercice	-3 228 147,33	-29,57	-2 401 899,34	-28,86
Subventions d'investissement	316 328,79	2,90	352 688,04	4,24
Provisions réglementées				
TOTAL (I)	-2 864 017,42	-26,24	400 489,16	4,81
Produits des émissions de titres participatifs				
Avances conditionnées				
TOTAL (II)				
Provisions pour risques et charges				
Provisions pour risques	68 363,00	0,63	302 031,00	3,63
Provisions pour charges				
TOTAL (III)	68 363,00	0,63	302 031,00	3,63
Emprunts et dettes				
Emprunts obligataires convertibles				
Autres Emprunts obligataires				
Emprunts et dettes auprès des établissements de crédit				
. Emprunts	770 000,00	7,06	1 053 838,62	12,67
. Découverts, concours bancaires	1 869,42	0,02	2 146,64	0,03
Emprunts et dettes financières diverses				
. Divers	5 986,05	0,05	50 956,25	0,61
. Associés	9 385 456,66	86,01	4 000 000,00	48,07
Avances & acomptes reçus sur commandes en cours				
Dettes fournisseurs et comptes rattachés	1 786 346,37	16,37	481 961,55	5,79
Dettes fiscales et sociales				
. Personnel	393 469,02	3,61	225 246,92	2,71
. Organismes sociaux	533 721,45	4,89	499 574,64	6,00
. Etat, impôts sur les bénéfices				
. Etat, taxes sur le chiffre d'affaires	242 779,57	2,22	123 183,76	1,48
. Etat, obligations cautionnées				
. Autres impôts, taxes et assimilés	95 934,09	0,88	116 126,08	1,40
Dettes sur immobilisations et comptes rattachés			805 184,49	9,68
Autres dettes	478 721,95	4,39	259 647,90	3,12
Instruments financiers à terme				
Produits constatés d'avance				
TOTAL (IV)	13 694 284,58	125,50	7 617 866,85	91,56
Ecart de conversion et différences d'évaluation passif (V)	13 377,84	0,12		
TOTAL PASSIF (I à V)	10 912 008,00	100,00	8 320 367,01	100,00

COPIE CERTIFIÉE
CONFORME A L'ORIGINAL

EXPONENS conseil et expertise

TH

COMPTE DE RÉSULTAT	Exercice clos le		Exercice précédent		Variation			
	31/12/2021 (12 mois)		31/12/2020 (12 mois)		absolue (12 / 12)			
	France	Exportation	Total	%	Total	%	Variation	%
Ventes de marchandises	54 098,18	61 828,89	115 927,07	1,84	5 380,61	0,11	110 547	N/S
Production vendue biens	3 018 951,88	2 618 862,51	5 637 814,39	89,68	4 127 178,39	87,34	1 510 636	36,60
Production vendue services	279 677,22	253 418,46	533 095,68	8,48	592 611,17	12,54	-59 516	-10,03
Chiffres d'Affaires Nets	3 352 727,28	2 934 109,86	6 286 837,14	100,00	4 725 170,17	100,00	1 561 667	33,05

Production stockée								
Production immobilisée								
Subventions d'exploitation			35 155,41	0,56	10 200,01	0,22	24 955	244,66
Reprises sur amortis. et prov., transfert de charges			78 883,82	1,25	6 310,11	0,13	72 573	N/S
Autres produits			15 984,22	0,25	64 625,14	1,37	-48 641	-75,26
Total des produits d'exploitation (I)			6 416 860,59	102,07	4 806 305,43	101,72	1 610 555	33,51
Achats de marchandises (y compris droits de douane)			1 619,00	0,03	4 978,16	0,11	-3 359	-67,47
Variation de stock (marchandises)								
Achats de matières premières et autres approvisionnements			1 582 969,28	25,18	919 231,80	19,45	663 738	72,21
Variation de stock (matières premières et autres approv.)			-92 515,40	-1,46	50 883,00	1,08	-143 398	-281,81
Autres achats et charges externes			3 692 916,21	58,74	2 637 838,63	55,83	1 055 078	40,00
Impôts, taxes et versements assimilés			131 597,17	2,09	97 846,03	2,07	33 751	34,49
Salaires et traitements			2 861 056,18	45,51	2 366 218,70	50,08	494 838	20,91
Charges sociales			1 267 843,68	20,17	942 241,61	19,94	325 602	34,56
Dotations aux amortissements sur immobilisations			570 208,43	9,07	288 460,25	6,10	281 748	97,67
Dotations aux provisions sur immobilisations								
Dotations aux provisions sur actif circulant					10 471,00	0,22	-10 471	-100,00
Dotations aux provisions pour risques et charges					40 488,00	0,86	-40 488	-100,00
Autres charges			71 735,43	1,14	51 849,60	1,10	19 886	38,35
Total des charges d'exploitation (II)			10 087 429,98	160,45	7 410 506,78	156,83	2 676 923	
RÉSULTAT D'EXPLOITATION (I-II)			-3 670 569,39	-58,37	-2 604 201,35	-55,10	-1 066 368	
Quotes-parts de résultat sur opérations faites en commun								
Bénéfice attribué ou perte transférée (III)								
Perte supportée ou bénéfice transféré (IV)								
Produits financiers de participations								
Produits des autres valeurs mobilières et créances								
Autres intérêts et produits assimilés			25 075,89	0,40	22 416,22	0,47	2 659	11,86
Reprises sur provisions et transferts de charges			261 543,00	4,16	46 691,00	0,99	214 852	460,16
Différences positives de change			2 277,18	0,04	-10,99	0,00	2 287	N/S
Produits nets sur cessions valeurs mobilières placement								
Total des produits financiers (V)			288 896,07	4,60	69 096,23	1,46	219 800	318,11
Dotations financières aux amortissements et provisions			68 363,00	1,09	261 543,00	5,54	-193 180	-73,85
Intérêts et charges assimilées			32 308,61	0,51	17 538,57	0,37	14 770	84,22
Différences négatives de change			21,75	0,00	14 018,43	0,30	-13 997	-99,84
Charges nettes sur cessions valeurs mobilières placements								
Total des charges financières (VI)			100 693,36	1,60	293 100,00	6,20	-192 407	-65,64
RÉSULTAT FINANCIER (V-VI)			188 202,71	2,99	-224 003,77	-4,73	412 205	184,02
RÉSULTAT COURANT AVANT IMPÔTS (I-II+III-IV+V-VI)			-3 482 366,68	-55,38	-2 828 205,12	-59,84	-654 161	

COPIE CERTIFIÉE
CONFORME A L'ORIGINAL

STP
TH

COMPTE DE RÉSULTAT (suite)	Exercice clos le 31/12/2021 (12 mois)		Exercice précédent 31/12/2020 (12 mois)		Variation absolue (12 / 12)	%
Produits exceptionnels sur opérations de gestion						
Produits exceptionnels sur opérations en capital	451 539,03	7,18	172 196,00	3,64	279 343	162,22
Reprises sur provisions et transferts de charges						
Total des produits exceptionnels (VII)	451 539,03	7,18	172 196,00	3,64	279 343	162,22
Charges exceptionnelles sur opérations de gestion	108,37	0,00	520,00	0,01	-412	-79,22
Charges exceptionnelles sur opérations en capital	361 023,31	5,74	3 018,22	0,06	358 005	N/S
Dotations exceptionnelles aux amortissements et provisions						
Total des charges exceptionnelles (VIII)	361 131,68	5,74	3 538,22	0,07	357 593	N/S
RÉSULTAT EXCEPTIONNEL (VII-VIII)	90 407,35	1,44	168 657,78	3,57	-78 250	-46,39
Participation des salariés (IX)						
Impôts sur les bénéfices (X)	-163 812,00	-2,60	-257 648,00	-5,44	93 836	36,42
Total des Produits (I+III+V+VII)	7 157 295,69	113,85	5 047 597,66	106,82	2 109 698	41,80
Total des Charges (II+IV+VI+VIII+IX+X)	10 385 443,02	165,19	7 449 497,00	157,66	2 935 946	
RÉSULTAT NET	-3 228 147,33	-51,34	-2 401 899,34	-50,82	-826 248	
	<i>Perte</i>		<i>Perte</i>			
Dont Crédit-bail mobilier	313 622,88	4,99	252 739,19	5,35	60 883	24,09
Dont Crédit-bail immobilier						

COPIE CERTIFIÉE
CONFORME A L'ORIGINAL

TH

ACTIF	Exercice clos le			Exercice précédent		
	31/12/2021 (12 mois)			31/12/2020 (12 mois)		
	Brut	Amort. & Prov	Net	%	Net	%
Capital souscrit non appelé (0)						
Actif Immobilisé						
Frais d'établissement						
Recherche et développement						
Concessions, brevets, marques, logiciels et droits similaires	20 527,50	20 527,50				
20500000 CONCESS.BREVETS LICENCES	16 000,00		16 000,00	0,15	16 000,00	0,19
20510000 LOGICIELS	4 527,50		4 527,50	0,04	4 527,50	0,05
28050000 AMORT.CONC.BREVETS LICENCES		16 000,00	-16 000,00	-0,14	-16 000,00	-0,18
28051000 AMORT. LOGICIELS		4 527,50	-4 527,50	-0,03	-4 527,50	-0,04
Fonds commercial						
Autres immobilisations incorporelles						
Avances & acomptes sur immobilisations incorporelles						
Terrains						
Constructions						
Installations techniques, matériel & outillage industriels	4 225 443,17	1 293 826,04	2 931 617,13	26,87	1 583 682,60	19,03
21500000 MATERIEL ET OUTILLAG	40 121,33		40 121,33	0,37		
21540000 MATERIEL INDUSTRIEL	4 115 864,22		4 115 864,22	37,72	2 388 786,82	28,71
21550000 OUTILLAGE INDUSTRIEL	56 463,62		56 463,62	0,52	56 463,62	0,68
21560000 Outillage industriel - HOLIFAB	12 994,00		12 994,00	0,12	11 494,00	0,14
28150000 AMORT.MATERIEL&OUTILLAGE		2 323,70	-2 323,70	-0,01		
28154000 AMORT MATERIEL INDUSTRIEL		1 260 095,96	-1 260 095,96	-11,54	-856 118,08	-10,28
28155000 AMORT OUTILLAGE INDUSTRIEL		21 687,63	-21 687,63	-0,19	-10 749,23	-0,12
28156000 AMORT OUTILLAGE INDUSTRIEL - HOLIBAB		9 718,75	-9 718,75	-0,08	-6 194,53	-0,06
Autres immobilisations corporelles	705 914,20	313 919,78	391 994,42	3,59	302 524,88	3,64
21810000 INSTAL./AGENC.DIVERS	541 765,80		541 765,80	4,96	382 825,79	4,60
21830000 MAT.BUREAU & INFORMATIQUE	138 867,51		138 867,51	1,27	119 784,83	1,44
21831000 MAT. BUREAU & INFO R&D	22 113,34		22 113,34	0,20	22 113,34	0,27
21840000 MOBILIER	3 167,55		3 167,55	0,03	3 167,55	0,04
28181000 AMORT.AG.CONS.DIVERS		182 692,44	-182 692,44	-1,66	-110 192,30	-1,31
28183000 AMORT.MAT.BUREAU & INFORMATIQUE		106 152,02	-106 152,02	-0,96	-90 360,75	-1,08
28183100 AMORT. MAT. BUR. & INFO R&D		22 113,34	-22 113,34	-0,19	-22 113,34	-0,26
28184000 AMORT. MOBILIER		2 961,98	-2 961,98	-0,02	-2 700,24	-0,02
Immobilisations en cours						
Avances & acomptes						
Participations évaluées selon mise en équivalence						
Autres Participations	19 423,51		19 423,51	0,18	19 423,51	0,23
26111000 ACTIONS SCULPTEO INC	19 423,51		19 423,51	0,18	19 423,51	0,23
Créances rattachées à des participations						
Autres titres immobilisés						
Prêts	5 577,00		5 577,00	0,05	5 577,00	0,07
27481000 Prêt PEEC	5 577,00		5 577,00	0,05	5 577,00	0,07
Autres immobilisations financières	65 918,21		65 918,21	0,60	65 483,48	0,79
27510000 DEPOTS VERSES	65 334,49		65 334,49	0,60	64 899,76	0,78
27550000 CAUTIONNEMENTS VERSES	583,72		583,72	0,01	583,72	0,01
TOTAL (I)	5 042 803,59	1 628 273,32	3 414 530,27	31,29	1 976 691,47	23,76
Actif circulant						
Matières premières, approvisionnements	207 371,40		207 371,40	1,90	107 296,00	1,29
31100000 Stocks de matières (ou groupe) A	199 046,14		199 046,14	1,82	114 856,00	1,38
31700000 Stocks de fournitures	8 325,26		8 325,26	0,08		
39110000 Prov. pour dépréc. - Matières (ou groupe) A					-7 560,00	-0,08
En cours de production de biens						
En cours de production de services						

ACTIF	Exercice clos le 31/12/2021 (12 mois)				Exercice précédent 31/12/2020 (12 mois)	
	Brut	Amort. & Prov	Net	%	Net	%
Produits intermédiaires et finis						
Marchandises						
Avances & acomptes versés sur commandes						
Clients et comptes rattachés	1 866 640,41	23 591,04	1 843 049,37	16,89	1 003 791,23	12,06
41110000 CLIENTS VENTES DE BIENS SERVICES	972 154,99		972 154,99	8,91	573 095,33	6,89
41111000 Sculpteo Inc. - Ventes de biens ou de prestations de services	823 375,26		823 375,26	7,55	431 374,41	5,18
41114000 Client paybox - Remises en attente	11 008,61		11 008,61	0,10	4 400,74	0,05
41115000 Clients Stripe - Remises en attente	6 111,83		6 111,83	0,06	18 511,79	0,22
41810000 CLIENTS FACTURES A ETABLIR	53 989,72		53 989,72	0,49		
49100000 PROV.DEPRE.CLIENTS		23 591,04	-23 591,04	-0,21	-23 591,04	-0,27
Autres créances						
. Fournisseurs débiteurs	53 644,37		53 644,37	0,49	20 597,88	0,25
40110000 FOURN ACHATS DE BIENS OU SERV	53 644,37		53 644,37	0,49	20 597,88	0,25
. Personnel	3 714,40		3 714,40	0,03	9 030,03	0,11
42100000 PERS REMUNERATIONS DUES	110,18		110,18	0,00	709,37	0,01
42500000 PERS AVANCES ET ACOMPTES	2 696,64		2 696,64	0,02	6 656,20	0,08
42530000 CARTE GOLD SOCIETE CMO	907,58		907,58	0,01	1 664,46	0,02
. Organismes sociaux	11 947,14		11 947,14	0,11	17 721,37	0,21
43751000 TICKETS RESTAURANT	8 910,00		8 910,00	0,08	10 188,00	0,12
43870000 ORG.SOC. PRODUITS A RECEVOIR	3 037,14		3 037,14	0,03	7 533,37	0,09
. Etat, impôts sur les bénéfices	429 806,00		429 806,00	3,94	429 806,00	5,17
44412000 ETAT - CREDIT IMPOT RECHERCHE	429 806,00		429 806,00	3,94	429 806,00	5,17
. Etat, taxes sur le chiffre d'affaires	850 680,05		850 680,05	7,80	198 965,28	2,39
44562000 ETAT TVA SUR IMMOBILISATIONS	95 567,99		95 567,99	0,88	220,86	0,00
44566000 ETAT TVA SUR AUTRES BIENS ET SERVICES	1 245,59		1 245,59	0,01	34,71	0,00
44566130 TVA AUTRES B&S S/DÉBITS 20,00%	79 925,70		79 925,70	0,73	13 708,30	0,16
44566140 TVA AUTRES B&S S/ENCAISSEMENTS 20,00%	188 235,11		188 235,11	1,73	41 181,50	0,49
44566200 TVA DED. INTRACOM	224 708,76		224 708,76	2,06	122 607,37	1,47
44566210 TVA AUTRES B&S S/DÉBITS 5,5%	1 731,66		1 731,66	0,02	167,64	0,00
44566230 TVA DED. PREST.INTRACOM	7 079,58		7 079,58	0,06	380,00	0,00
44566500 TVA douanière à l'importation	50 755,43		50 755,43	0,47		
44567000 ETAT CREDIT DE TVA A REPORTER	172 580,00		172 580,00	1,58	17 688,00	0,21
44571100 TVA collectée - Biens - France	183,91		183,91	0,00	2 250,71	0,03
44571130 TVA COLLECTÉE DÉBITS 20,00%	0,01		0,01	0,00	0,01	0,00
44571200 TVA collectée - Biens - UE					714,18	0,01
44573000 TVA S/Client à régulariser	18 503,04		18 503,04	0,17		
44596000 ETAT TVA S/FACT.NON PARVENUES	10 163,27		10 163,27	0,09	12,00	0,00
. Autres	2 778 049,82		2 778 049,82	25,46	2 394 170,47	28,77
44700000 ETAT AUTRES IMPOTS TAXES					12 215,00	0,15
44870000 ETAT PRODUITS A RECEVOIR	65 543,95		65 543,95	0,60	65 543,95	0,79
45170000 Compte courant BASF FR IF	163 812,00		163 812,00	1,50		
45513000 SCULPTEO INC	2 512 042,57		2 512 042,57	23,02	2 289 198,69	27,51
45580000 ASSOCIES INTERETS COURUS	25 072,44		25 072,44	0,23	22 416,22	0,27
46700000 DEB ET CRED DIVERS - AUTRES	4 058,38		4 058,38	0,04		
46712000 SPENDESK	7 520,48		7 520,48	0,07	9 214,84	0,11
49670000 AUTRES CPTES DEBITEURS					-4 418,23	-0,04
Capital souscrit et appelé, non versé						
Valeurs mobilières de placement						
Instruments financiers à terme et jetons détenus						
Disponibilités	1 090 597,28		1 090 597,28	9,99	1 705 628,40	20,50
51211000 CREDIT AGRICOLE IDF EUR	118 420,41		118 420,41	1,09	18 685,12	0,22
51212000 BNP EUR					1 123 138,64	13,50
51213000 PAYPAL EUR	11 053,35		11 053,35	0,10	10 929,17	0,13
51213100 PAYPAL GBP	2 718,05		2 718,05	0,02	5 993,67	0,07
51213200 PAYPAL USD	99 426,51		99 426,51	0,91	89 321,49	1,07
51214000 SOCIETE GENERALE	856 678,07		856 678,07	7,85	456 091,86	5,48
51215000 CAG Excédent Pro	1 465,28		1 465,28	0,01	1 461,83	0,02

BILAN ACTIF

Période du 01/01/2021 au 31/12/2021

DÉTAILLÉ Présenté en Euros

Edité le 29/07/2022

ACTIF	Exercice clos le 31/12/2021 (12 mois)				Exercice précédent 31/12/2020 (12 mois)	
	Brut	Amort. & Prov	Net	%	Net	%
51241000 CREDIT AGRICOLE IDF USD	335,61		335,61	0,00	0,02	0,00
53000001 Cash					6,60	0,00
53100000 Caisse siège social	500,00		500,00	0,00		
Charges constatées d'avance	147 756,66		147 756,66	1,35	136 633,88	1,64
48600000 CHARGES CONSTATEES D'AVANCE	147 756,66		147 756,66	1,35	136 633,88	1,64
TOTAL (II)	7 440 207,53	23 591,04	7 416 616,49	67,97	6 023 640,54	72,40
Charges à répartir sur plusieurs exercices (III)	12 497,96		12 497,96	0,11	18 024,28	0,22
48160000 FRAIS EMISSION EMPRUNTS	12 497,96		12 497,96	0,11	18 024,28	0,22
Primes de remboursement des obligations (IV)						
Ecarts de conversion et différences d'évaluation actif (V)	68 363,28		68 363,28	0,63	302 030,72	3,63
47610000 DIF.CONV.ACTIF DIMINUTION CREANCES	68 363,28		68 363,28	0,63	302 030,72	3,63
TOTAL ACTIF (0 à V)	12 563 872,36	1 651 864,36	10 912 008,00	100,00	8 320 387,01	100,00

COPIE CERTIFIÉE
CONFORME A L'ORIGINAL

STH
TH

PASSIF	Exercice clos le 31/12/2021 (12 mois)		Exercice précédent 31/12/2020 (12 mois)	
Capitaux propres				
Capital social ou individuel (dont versé : 2 750 184,00) 10130000 CAPITAL SOUSCRIT APPELE VERSE	2 750 184,00	25,20	2 750 184,00	33,05
Primes d'émission, de fusion, d'apport ... 10410000 PRIMES D'EMISSION	2 750 184,00	25,20	2 750 184,00	33,05
Ecarts de réévaluation	1 771 666,32	16,24	1 771 666,32	21,29
Réserve légale	1 771 666,32	16,24	1 771 666,32	21,29
Réserves statutaires ou contractuelles				
Réserves réglementées				
Autres réserves				
Report à nouveau 11900000 REPORT A NOUVEAU SOLDE DEBITEUR	-4 474 049,20	-40,99	-2 072 149,86	-24,89
	-4 474 049,20	-40,99	-2 072 149,86	-24,89
Résultat de l'exercice	-3 228 147,33	-29,57	-2 401 899,34	-28,86
Subventions d'investissement	316 328,79	2,90	352 688,04	4,24
13800000 AUTRES SUBVENTIONS D'INVESTISSEMENT	442 249,79	4,05	760 167,09	9,14
13980000 AUTRES SUBVENTIONS D'INVESTISSEMENT.	-125 921,00	-1,14	-407 479,05	-4,89
Provisions réglementées				
TOTAL (I)	-2 864 017,42	-28,24	400 489,16	4,81
Produits des émissions de titres participatifs				
Avances conditionnées				
TOTAL (II)				
Provisions pour risques et charges				
Provisions pour risques	68 363,00	0,63	302 031,00	3,63
15150000 PROV.PERTES DE CHANGE	68 363,00	0,63	302 031,00	3,63
Provisions pour charges				
TOTAL (III)	68 363,00	0,63	302 031,00	3,63
Emprunts et dettes				
Emprunts obligataires convertibles				
Autres Emprunts obligataires				
Emprunts et dettes auprès des établissements de crédit				
Emprunts	770 000,00	7,06	1 053 838,62	12,67
16420000 CREDIT AGRICOLE IDF - 37K€			3 838,62	0,05
16430000 BPI FRANCE PTZI 1.400 K€	770 000,00	7,06	1 050 000,00	12,62
Découverts, concours bancaires	1 869,42	0,02	2 146,64	0,03
51810000 INTERETS COURUS A PAYER	1 869,42	0,02	2 146,64	0,03
Emprunts et dettes financières diverses				
Divers	5 986,05	0,05	50 956,25	0,61
16550000 CAUTIONNEMENTS RECUS	500,00	0,00	3 413,07	0,04
16811000 COFACE AP 76747			7 385,92	0,09
16812000 COFACE AP 85649 (Europe)	5 486,05	0,05	40 157,26	0,48
Associés	9 385 456,66	86,01	4 000 000,00	48,07
45150000 Interco BASF SE	5 385 456,66	49,35		
45160000 Compte courant BASF Ireland Ltd	4 000 000,00	36,66	4 000 000,00	48,07
Avances & acomptes reçus sur commandes en cours				
Dettes fournisseurs et comptes rattachés	1 786 346,37	16,37	481 961,55	5,79
40110000 FOURN ACHATS DE BIENS OU SERV	1 707 133,77	15,64	415 312,42	4,99
40810000 FOURN FACTURES NON PARVENUES.	79 212,60	0,73	66 649,13	0,80
Dettes fiscales et sociales				
Personnel	393 469,02	3,61	225 246,92	2,71
42582000 NDF CLEMENT MOREAU	541,58	0,00	541,58	0,01

BILAN PASSIF

Période du 01/01/2021 au 31/12/2021

DÉTAILLÉ Présenté en Euros

Edité le 29/07/2022

PASSIF	Exercice clos le		Exercice précédent	
	31/12/2021 (12 mois)		31/12/2020 (12 mois)	
42595000 TOULEMONDE-FRAIS	325,10	0,00	575,47	0,01
42598108 PIEROTTI Jean-Yves	1 118,87	0,01	1 118,87	0,01
42820000 PERS CONGES A PAYER	151 821,64	1,39	146 041,00	1,76
42860000 PERS AUTRES CHARGES A PAYER	239 661,83	2,20	76 970,00	0,93
. Organismes sociaux	533 721,45	4,89	499 574,64	6,00
43110000 URSSAF PARIS RP	224 505,40	2,06	244 889,62	2,94
43710000 CAISSE PRIMAIRE D'ASSURANCE MALADIE			967,67	0,01
43721000 HUMANIS MUTUELLE SANTE	1 098,28	0,01	6 340,93	0,08
43722000 AG2R REUNICA PREVOYANCE	11 422,47	0,10	10 335,07	0,12
43731000 REUNICA RETRAITE	111 709,83	1,02	123 678,14	1,49
43741000 POLE EMPLOI RP			1 270,45	0,02
43761000 AGESEA			17,25	0,00
43781000 ADESATT Paritarisme	535,00	0,00	450,90	0,01
43783000 CUFPA	9 442,88	0,09	7 700,14	0,09
43820000 ORG.SOC. CONGES A PAYER	63 765,09	0,58	61 337,00	0,74
43860000 ORG.SOC. AUTRES CHARGES A PAYER	98 791,61	0,91	32 576,00	0,39
43861000 CONTRIBUTION AGEFIPH	8 092,00	0,07	8 019,00	0,10
43862000 TAXE D'APPRENTISSAGE	4 358,89	0,04	1 992,47	0,02
. Etat, impôts sur les bénéfices				
. Etat, taxes sur le chiffre d'affaires	242 779,57	2,22	123 183,76	1,48
44520000 ETAT TVA DUE INTRACOMMUNAUTAIRE	224 708,76	2,06	122 607,37	1,47
44521000 T.V.A. DUE SUR PREST.INTRACOM.	7 079,58	0,06	380,00	0,00
44551000 ETAT TVA A DECAISSER	10 728,80	0,10	0,08	0,00
44566131 TVA déductible récupérable sur les encaissements (Services) 10%)	166,76	0,00	166,76	0,00
44571200 TVA collectée - Biens - UE	46,81	0,00		
44572100 TVA collectée - Services - France	48,77	0,00	29,55	0,00
44572200 TVA collectée - Services - UE	0,09	0,00		
. Etat, obligations cautionnées				
. Autres impôts, taxes et assimilés	95 934,09	0,88	116 126,08	1,40
44210000 Etat - Impôts - Prélèvement à la source	86 730,09	0,79	116 126,08	1,40
44700000 ETAT AUTRES IMPOTS TAXES	6 839,00	0,06		
44860000 ETAT AUTRES CHARGES A PAYER	2 365,00	0,02		
Dettes sur immobilisations et comptes rattachés			805 184,49	9,68
40410000 FOURN D'IMMOBILISATIONS			805 184,49	9,68
Autres dettes	478 721,95	4,39	259 647,90	3,12
41110000 CLIENTS VENTES DE BIENS SERVICES	476 568,91	4,37	257 494,86	3,09
41980000 CLIENTS RRR A ACCORDER	2 153,04	0,02	2 153,04	0,03
Instruments financiers à terme				
Produits constatés d'avance				
TOTAL(IV)	13 694 284,58	125,50	7 617 866,85	91,56
Ecart de conversion et différences d'évaluation passif	(V)			
47710000 DIF.CONV.PASSIF AUGMENTATION CREANCES	13 377,84	0,12		
	13 377,84	0,12		
TOTAL PASSIF (I à V)	10 912 008,00	100,00	8 320 387,01	100,00

COPIE CERTIFIÉE
CONFORME A L'ORIGINAL

COMPTE DE RÉSULTAT		Exercice clos le 31/12/2021 (12 mois)		Exercice précédent 31/12/2020 (12 mois)		Variation absolue (12 / 12)		%	
	France	Exportation	Total	%	Total	%	Variation	%	
Ventes de marchandises	54 098,18	61 828,89	115 927,07	1,84	5 380,61	0,11	110 547	N/S	
70710000 Marchandises (ou groupe) A	54 098,18		54 098,18	0,86	5 380,61	0,11	48 718	905,54	
70791210 Ventes Marchandises UE Non tax		43 076,78	43 076,78	0,69			43 076	N/S	
70791310 Ventes Marchandises Export hors		14 891,68	14 891,68	0,24			14 891	N/S	
70791320 Ventes marchandises UE taxé		3 860,43	3 860,43	0,06			3 860	N/S	
Production vendue biens	3 018 951,88	2 618 862,51	5 637 814,39	89,68	4 127 178,39	87,34	1 510 636	36,60	
70111000 Impression 3D - France (Taxé)	2 944 331,59		2 944 331,59	46,83	2 116 345,37	44,79	827 986	39,12	
70141000 Découpe laser - France (Taxé)	74 620,29		74 620,29	1,19	74 156,06	1,57	464	0,63	
70150000 Produits Constatés d'Avance (PC)					57 382,00	1,21	-57 382	-100,00	
70191000 PRODUITS FINIS EXPORT TAXÉ		-1 407,77	-1 407,77	-0,01			-1 407	N/S	
70191200 Impression 3D - UE - Taxé		112 862,55	112 862,55	1,80	144 679,78	3,06	-31 817	-21,98	
70191210 Impression 3D - UE - Non Taxé		819 477,63	819 477,63	13,03	523 136,05	11,07	296 341	56,65	
70191280 Vte VAD UE taxes locales		92 515,20	92 515,20	1,47			92 515	N/S	
70191310 Impression 3D - Hors UE (Non Taxé)		1 146 108,15	1 146 108,15	18,23	934 922,44	19,79	211 186	22,59	
70191320 Impression 3D - Sculpteo INC		342 685,92	342 685,92	5,45	222 193,20	4,70	120 492	54,23	
70192000 PF - Divers - UE - Taxé		-332,77	-332,77	-0,00	-1 640,58	-0,02	1 308	79,76	
70192100 PF - Divers - UE - Non Taxé		-800,37	-800,37	-0,00	-1 023,12	-0,01	223	21,80	
70193100 PF - Divers - Hors UE		-116,40	-116,40	0,00	-2 778,48	-0,05	2 662	95,82	
70194200 Découpe laser - UE - Taxé		14 163,94	14 163,94	0,23	13 816,26	0,29	347	2,51	
70194210 Découpe laser - UE - Non Taxé		40 360,58	40 360,58	0,64	15 016,16	0,32	25 344	168,78	
70194310 Découpe laser - Hors UE (Non Taxé)		49 745,85	49 745,85	0,79	31 233,71	0,66	18 512	59,27	
70391210 Ventes Prod résiduels UE Non tax		3 600,00	3 600,00	0,06			3 600	N/S	
70910100 REVERSEMENT DESIGNERS					-260,46	-0,00	260	-100,00	
Production vendue services	279 677,22	253 418,46	533 095,68	8,48	592 611,17	12,54	-59 516	-10,03	
70611000 Modélisation - France (Taxé)	81 844,00		81 844,00	1,30	64 450,00	1,36	17 394	26,99	
70621000 Animation événements - France (Taxé)	1 000,00		1 000,00	0,02	1 600,00	0,03	-600	-37,49	
70631000 Coupons prépayés - France (Taxé)	35 526,74		35 526,74	0,57	26 346,87	0,56	9 180	34,84	
70641000 Finitions - France (Taxé)	10 211,71		10 211,71	0,16	6 370,00	0,13	3 841	60,30	
70651000 Maintenance et hotline - France (Taxé)					17 280,00	0,37	-17 280	-100,00	
70661000 Vente Services - Licence logicielle	67 063,10		67 063,10	1,07			67 063	N/S	
70670000 Ventes services - minimum order	2 382,80		2 382,80	0,04	3 306,70	0,07	-924	-27,94	
70691200 Modélisation - UE - Taxé					500,00	0,01	-500	-100,00	
70691210 Modélisation - UE - Non taxé		2 875,00	2 875,00	0,05	450,00	0,01	2 425	538,89	
70691310 Modélisation - Hors UE (Non Taxé)					5 300,00	0,11	-5 300	-100,00	
70692100 Vente Services - Autres - UE - Non Taxé					25 000,00	0,63	-25 000	-100,00	
70693200 Coupons prépayés - UE - Taxé		8 335,79	8 335,79	0,13	11 848,15	0,25	-3 513	-29,64	
70693210 Coupons prépayés - UE - Non taxé		83 538,23	83 538,23	1,33	17 925,00	0,38	65 613	366,04	
70693310 Coupons prépayés - Hors UE (Non Taxé)		52,23	52,23	0,00	-1 187,86	-0,02	1 239	104,38	
70694210 Finitions - UE - Non taxé		2 054,17	2 054,17	0,03	7 460,00	0,16	-5 406	-72,46	
70694310 Finitions - Hors UE (Non Taxé)		525,00	525,00	0,01			525	N/S	
70696210 Licence logiciel - UE (Non Taxé)		28 639,14	28 639,14	0,46	59 917,63	1,27	-31 278	-52,19	
70696310 Licence logiciel - Hors UE (Non Taxé)		23 855,37	23 855,37	0,38	120 832,81	2,56	-96 977	-80,25	
70697210 Ventes services mo UE non taxé		124,72	124,72	0,00			124	N/S	
70697310 Ventes services mo Hors UE		1 793,28	1 793,28	0,03			1 793	N/S	
70697320 Ventes service mo UE taxé		331,58	331,58	0,01			331	N/S	
70851000 Frais de port - France (Taxé)	81 232,20		81 232,20	1,29	100 443,79	2,13	-19 211	-19,12	
70880000 AUTRES PROD.ACTI.ANNEXES	416,67		416,67	0,01			416	N/S	
70895200 Frais de port - UE - Taxé		19 577,09	19 577,09	0,31	29 379,81	0,62	-9 802	-33,35	
70895210 Frais de port - UE - Non Taxé		19 670,12	19 670,12	0,31	25 874,55	0,55	-6 204	-23,97	
70895310 Frais de port - Hors UE (Non taxé)		62 046,74	62 046,74	0,99	69 513,72	1,47	-7 467	-10,73	
Chiffres d'Affaires Nets	3 352 727,28	2 934 109,86	6 286 837,14	100,00	4 725 170,17	100,00	1 561 667	33,05	
Production stockée									
Production immobilisée									

COMPTE DE RÉSULTAT (suite)	Exercice clos le 31/12/2021 (12 mois)		Exercice précédent 31/12/2020 (12 mois)		Variation absolue (12 / 12)		%
Subventions d'exploitation	35 155,41	0,56	10 200,01	0,22	24 955	244,66	
74120000 PRIMES A L'EMBAUCHE	35 155,41	0,56	10 200,01	0,22	24 955	244,66	
Reprises sur amortis. et prov., transfert de charges	78 883,82	1,25	6 310,11	0,13	72 573	N/S	
78112000 REP/AMORT.IMMOB.CORPORELLES	314,93	0,00			314	N/S	
78150000 REP/PROV. RISQ.& CHARGES EXPLOITATION	40 488,00	0,64	934,00	0,02	39 554	N/S	
78170000 REP/PROV.ACTIF CIRCULANT	4 418,23	0,07			4 418	N/S	
78173000 REP/PROV.DEPREC.STOCK	7 560,00	0,12			7 560	N/S	
78174000 REP/PROV.DEPREC.CREANCES			5 376,11	0,11	-5 376	-100,00	
79100000 TRANSF.CHARGES D'EXPLOITATION	26 102,66	0,42			26 102	N/S	
Autres produits	15 984,22	0,25	64 625,14	1,37	-48 641	-75,26	
75600000 Gains de change sur créances et dettes commerciales	977,46	0,02	-667,85	-0,00	1 644	246,48	
75810000 PRODUITS DIVERS DE GESTION COURANTE	15 006,76	0,24	3 429,93	0,07	11 577	337,62	
75811000 PRODUIT SUR EXPIRATION DES CRÉDITS NOTES			61 863,06	1,31	-61 863	-100,00	
Total des produits d'exploitation (I)	6 416 860,59	102,07	4 806 305,43	101,72	1 610 555	33,51	
Achats de marchandises (y compris droits de douane)	1 619,00	0,03	4 978,16	0,11	-3 359	-67,47	
60720000 Marchandise (ou groupe) B			3 142,04	0,07	-3 142	-100,00	
60870000 FRAIS POSTAUX	1 619,00	0,03	1 836,12	0,04	-217	-11,81	
Variation de stock (marchandises)							
Achats de matières premières et autres approvisionnements	1 582 969,28	25,18	919 231,80	19,45	663 738	72,21	
60111000 3D AVENIR			22 262,00	0,47	-22 262	-100,00	
60112000 MAPTROTTER			1 399,20	0,03	-1 399	-100,00	
60114000 AUTRES	243,88	0,00	1 328,10	0,03	-1 085	-81,69	
60121000 TECHNIQUES CHIMIQUES NOUVELLES	757 284,00	12,05	428 054,18	9,06	329 230	76,91	
60121100 Poudre pour frittage BASF	22 080,00	0,35	41 086,00	0,87	-19 006	-46,25	
60122000 ADVANCE 3D	67 227,63	1,07	31 595,10	0,67	35 632	112,78	
60129000 Autres	5 760,00	0,09	13 882,55	0,29	-8 122	-58,50	
60130000 MATIÈRES PRODUCTION ADVANC3D	1 440,00	0,02	4 200,00	0,09	-2 760	-65,70	
60131000 Poudre pour FusionJet	192 725,00	3,07	137 885,00	2,92	54 840	39,77	
60132000 Agents de fusion et détaillant pour FusionJet	228 874,00	3,64	46 417,00	0,98	182 457	393,08	
60133000 Têtes d'impression HP	34 649,00	0,55	19 417,00	0,41	15 232	78,45	
60139000 Autres consommables FusionJet	5 980,00	0,10	14 769,76	0,31	-8 789	-59,50	
60140000 MATIERE PRODUCTION DECOUPE LASER	2 869,44	0,05			2 869	N/S	
60141000 RICHARDSON	26 218,26	0,42	17 459,49	0,37	8 759	50,17	
60142000 RATHEAU	8 283,50	0,13	15 510,36	0,33	-7 227	-46,59	
60149000 Autres consommables Découpe Laser			11,54	0,00	-11	-100,00	
60150000 MATIÈRES PRODUCTION RESINE	42 052,47	0,67	7 318,26	0,15	34 734	474,64	
60150010 MATIÈRES PRODUCTION RESINE BASF			3 370,00	0,07	-3 370	-100,00	
60200000 ACHATS STOCKES AUTRES APPROVISIONNEMENTS			297,95	0,01	-297	-100,00	
60220000 ACHATS FOURNIT.CONSUMMABLES	1 130,00	0,02			1 130	N/S	
60222000 ACHATS PRODUITS ENTRETIEN	7 290,61	0,12	2 247,45	0,05	5 043	224,43	
60223000 ACHATS FOURNITURES ATELIER USINE	128 738,75	2,05	60 429,24	1,28	68 309	113,04	
60223001 Fournitures d'atelier (Projet HOLIFAB)	1 494,00	0,02	5 065,00	0,11	-3 571	-70,49	
60225000 ACHATS FOURNITURES DE BUREAU	6 799,31	0,11	10 430,65	0,22	-3 631	-34,80	
60226000 Fournitures de laboratoire (R&D)			326,78	0,01	-326	-100,00	
60260000 ACHATS EMBALLAGES	41 829,43	0,67	34 469,19	0,73	7 360	21,35	
Variation de stock (matières premières et autres approv.)	-92 515,40	-1,46	50 883,00	1,08	-143 398	-281,81	
60311000 Variation des stocks de MP pour Z-Corp	1 334,74	0,02	10 568,00	0,22	-9 234	-87,37	
60312000 Variation des stocks de MP pour Imprimantes EOS	13 984,20	0,22	4 031,00	0,09	9 953	246,91	
60312100 Variation des stocks de MP pour Labo Teinture	-29 012,80	-0,45	-45,00	0,00	-28 967	N/S	
60313000 Variation des stocks de MP pour Imprimantes HP	-74 540,25	-1,18	32 700,00	0,69	-107 240	-327,94	
60314000 Variation des stocks de MP pour Découpe Laser	-1 187,59	-0,01	3 629,00	0,08	-4 816	-132,70	
60315000 Variation des stocks de MP Resine	-3 093,70	-0,04			-3 093	N/S	
Autres achats et charges externes	3 692 916,21	58,74	2 637 838,63	55,83	1 055 078	40,00	
60410000 PRESTATIONS DIVERSES	12 066,48	0,19	683,33	0,01	11 383	N/S	
60411000 SOUS-TRAITANCE DESIGN			1 508,14	0,03	-1 508	-100,00	
60411300 ALVISE RIZZO	1 210,00	0,02	2 720,00	0,06	-1 510	-55,50	
60411900 AUTRES DESIGNERS	1 400,00	0,02	600,00	0,01	800	133,33	
60412000 SOUS-TRAITANCE PRODUCTION	45 792,53	0,73	248,16	0,01	45 544	N/S	
60412001 GALATEE 3D	57 175,35	0,91	70 123,62	1,48	-12 948	-18,45	

COMPTE DE RÉSULTAT (suite)	Exercice clos le 31/12/2021 (12 mois)		Exercice précédent 31/12/2020 (12 mois)		Variation absolue (12 / 12)	%
60412002 3D WORKNET	208 641,00	3,32	171 682,05	3,63	36 959	21,53
60412006 DIVERS FOURNISSEURS	99 010,54	1,57	84 278,90	1,78	14 732	17,48
60412007 MATERIALISE FRANCE	78 569,39	1,25	28 384,06	0,60	50 185	176,81
60412008 Spartacus 3D	12 092,02	0,19	13 772,90	0,29	-1 680	-12,19
60412010 Sous traitance AGNP			71,90	0,00	-71	-100,00
60412011 Sous traitance EXONE	135 776,11	2,16	122 436,65	2,59	13 340	10,90
60412012 Sous traitance IMAGINARIUM	89 081,58	1,42	70 097,87	1,48	18 984	27,08
60610000 ACHATS FOURN.NON STOCK.(ENERGIE EAU)	1 074,00	0,02	1 742,36	0,04	-668	-38,34
60612000 ELECTRICITE	91 541,37	1,46	53 122,75	1,12	38 419	72,32
60613000 Carburant vehicules leasing	4 059,24	0,06			4 059	N/S
60630000 ACHATS FOURN.ENTRET.PETIT EQUIPEMENT	6 738,91	0,11			6 738	N/S
60631000 FOURNITURES PT EQUIPTS	6 430,27	0,10	73,09	0,00	6 357	N/S
60640000 ACHATS FOURNIT.ADMINISTRATIVES			35,04	0,00	-35	-100,00
60640100 Offline Communication - Marketing	7 771,50	0,12	19 710,68	0,42	-11 939	-60,56
60641000 FOURNITURES INFORMATIQUES	1 330,90	0,02	2 976,29	0,06	-1 646	-55,30
60680000 ACHATS AUTRES MATIERES ET FOURNITURES	927,44	0,01	853,94	0,02	74	8,68
60980000 RRRRO/ACH. NON AFFECTES	-1 341,10	-0,01	-434,30	-0,00	-907	-208,98
61100000 SOUS-TRAITANCE GENERALE	158,52	0,00			158	N/S
61112000 SOUS-TRAITANCE PRODUCTION	65 867,52	1,05	890,78	0,02	64 977	N/S
61221100 IMPRIMANE 3D - SOGELEASE	137 353,24	2,18	77 217,12	1,63	60 136	77,88
61221200 Leasing BNP (NATIOCREDIMURS)	169 107,80	2,69	168 360,23	3,56	747	0,44
61221300 Leasing CAG (LIXXBAIL)	7 161,84	0,11	7 161,84	0,15		0,00
61320000 LOCATIONS IMMOBILIERES	224 533,99	3,57	197 733,24	4,18	26 800	13,55
61350000 LOCATIONS MOBILIERES	16 409,36	0,26	1 726,20	0,04	14 683	850,70
61351000 LOCATIONS MATÉRIELS INFO	90 599,63	1,44	91 848,39	1,94	-1 249	-1,35
61353000 LOCATION PETIT MAT PRODUCTION	4 460,00	0,07	3 330,00	0,07	1 130	33,93
61355000 Location Strasys	21 358,00	0,34			21 358	N/S
61356000 Locations véhicules LLD	13 909,29	0,22			13 909	N/S
61400000 CHARGES LOCATIVES ET COPROPRIETE	78 982,35	1,26	66 105,55	1,40	12 877	19,48
61520000 ENTRETIEN SUR BIEN IMMOBILIER	4 968,00	0,08	3 508,31	0,07	1 460	41,62
61521000 ENTRETIEN MENAGER DES LOCAUX	23 313,12	0,37	15 496,59	0,33	7 817	50,45
61522000 lavage vehicule	87,00	0,00			87	N/S
61550000 ENTRETIEN SUR BIEN MOBILIER	28 486,83	0,45	39 235,63	0,83	-10 749	-27,39
61551000 RECYCLAGE DES DECHETS INDUSTRIELS	20 364,78	0,32	22 919,71	0,49	-2 555	-11,14
61560000 MAINTENANCE	10 823,54	0,17	2 415,33	0,05	8 408	348,16
61561000 MAINTENANCE ALARME	2 796,94	0,04	3 669,20	0,08	-873	-23,78
61562000 INSTALLATION MATERIEL	252 301,68	4,01	175 640,89	3,72	76 661	43,65
61563000 LICENCE LOGICIELS	130 428,87	2,07	88 986,87	1,88	41 442	46,57
61610000 ASSUR MULTIRISQUES	8,22	0,00			8	N/S
61611000 ASS. PROSPECT COMM.			230,00	0,00	-230	-100,00
61612000 Ass. Multirisques Pro. (MR Pro)	2 292,62	0,04	2 346,36	0,05	-54	-2,29
61613000 Ass. Resp. Civile Entreprise (RC Pro)	9 494,00	0,15	12 979,91	0,27	-3 485	-26,84
61614000 Ass. Resp. Dirigeants	4 227,71	0,07	5 070,00	0,11	-843	-16,62
61630000 ASSUR TRANSPORT	2 518,54	0,04			2 518	N/S
61640000 ASSUR RISQUES D'EXPLOITATION			433,43	0,01	-433	-100,00
61641000 Ass. Bris de Machines	30 635,43	0,49	15 792,68	0,33	14 843	93,99
61642000 Ass. Missions pro.	590,95	0,01	396,67	0,01	194	48,99
61700000 ETUDES ET RECHERCHES	640,00	0,01			640	N/S
61810000 DOCUMENTATION GENERALE			5,82	0,00	-5	-100,00
61830000 DOCUMENTATION TECHNIQUE	3 938,72	0,06			3 938	N/S
61850000 FRAIS DE COLLOQUES SEMINAIRES CONFERENCE			895,19	0,02	-895	-100,00
62110000 PERSONNEL INTERIMAIRE	87 465,88	1,39	28 229,20	0,60	59 236	209,84
62150000 BASF - Personnel détaché	127 039,17	2,02			127 039	N/S
62220000 COM ET COURTAGES SUR VENTES	3 476,55	0,06			3 476	N/S
62260100 HONORAIRES PI	5 665,32	0,09	37 826,67	0,80	-32 161	-85,01
62261000 HONORAIRES DIVERS	17 977,97	0,29	15 124,69	0,32	2 853	18,86
62261001 Honoraires conseil R&D innovation	4 141,00	0,07			4 141	N/S
62261002 Honoraires Juridique			-1 500,00	-0,02	1 500	-100,00
62261003 Honoraires Architectes	2 900,00	0,05			2 900	N/S
62262000 HONORAIRES EXP-C.	15 878,00	0,25	8 290,00	0,18	7 588	91,53

COMPTE DE RÉSULTAT (suite)	Exercice clos le 31/12/2021 (12 mois)		Exercice précédent 31/12/2020 (12 mois)		Variation absolue (12 / 12)	%
62263000 HONORAIRES CAC	-400,00	-0,00	5 600,00	0,12	-6 000	-107,13
62264000 HONORAIRES PAYFIT	15 766,00	0,25	12 732,00	0,27	3 034	23,83
62270000 FRAIS ACTES & CONTENTIEUX	8,86	0,00	704,92	0,01	-696	-98,85
62280000 DIVERSES REMUN INTERMEDIAIRES HONORAIRES	187,43	0,00	75,00	0,00	112	149,33
62281000 FORMATION	8 690,00	0,14	17 500,00	0,37	-8 810	-50,33
62310000 ANNONCES ET INSERTIONS	1 000,00	0,02			1 000	N/S
62311200 LICENCE K	35 000,00	0,56	31 500,00	0,67	3 500	11,11
62311300 KANTAR MEDIA	1 631,00	0,03	2 264,00	0,05	-633	-27,95
62312000 BLOGGING & MARKETING SOCIAL	9 197,53	0,15	39 703,05	0,84	-30 506	-76,83
62312102 Microsoft Bings	20 302,49	0,32	10 127,84	0,21	10 175	100,47
62312103 Ekomi	2 388,00	0,04	2 388,00	0,05		0,00
62312105 Google Adwords	110 238,88	1,75	70 373,94	1,49	39 865	56,65
62312200 CONTENUS BLOG & SITES INTERNET	9 158,97	0,15	17 300,40	0,37	-8 142	-47,05
62313000 PUBLICITE	500,00	0,01	500,00	0,01		0,00
62330000 FOIRES ET EXPOSITION	33 481,80	0,53	12 141,00	0,26	21 340	175,77
62340000 CADEAUX A LA CLIENTELE			3 294,90	0,07	-3 294	-100,00
62370000 PUBLICATIONS			223,95	0,00	-223	-100,00
62380000 POURBOIRES DONS COURANTS	4,00	0,00	7 950,00	0,17	-7 946	-99,94
62410000 TRANSPORTS S/ACHATS	71 585,38	1,14	25 870,96	0,55	45 715	176,71
62420000 TRANSPORTS S/VENTES	1 898,51	0,03	3 834,29	0,08	-1 936	-50,49
62421000 UPS	485 828,39	7,73	354 654,83	7,51	131 174	36,99
62422000 TNT	128 729,47	2,05	81 099,05	1,72	47 630	58,73
62423000 Colissimo	31 844,19	0,51	34 948,03	0,74	-3 104	-8,87
62440000 TRANSPORTS ADMINISTRATIFS	16 026,81	0,25	3 566,08	0,08	12 460	349,41
62510000 VOYAGES ET DEPLACEMENTS	25 058,94	0,40	21 296,35	0,45	3 762	17,67
62510009 Voyages et déplacements HOLIFAB			575,83	0,01	-575	-100,00
62570000 RECEPTIONS	5 953,48	0,09	4 442,69	0,09	1 511	34,02
62621000 TELECOMMUNICATIONS	2 045,24	0,03	3 746,65	0,08	-1 701	-45,40
62622000 TELECOMMUNICAT* MOBILES	3 251,46	0,05	1 291,47	0,03	1 960	151,82
62623000 SERVICES INTERNET	2 280,92	0,04	1 945,18	0,04	335	17,22
62700000 SERVICES BANCAIRES ET ASSIMILES	5 063,94	0,08	202,00	0,00	4 861	N/S
62750000 FRAIS SUR EFFETS			25,50	0,00	-25	-100,00
62780000 AUTR.FRAIS /PRESTATIONS DE SERVICES	10 737,57	0,17	12 304,35	0,26	-1 567	-12,73
62781000 ABNT PAYBOX	13 020,85	0,21	1 015,41	0,02	12 005	N/S
62782000 COMMISSIONS CB	1,69	0,00	9 681,20	0,20	-9 680	-99,98
62783000 COMMISSIONS PAYPAL	26 795,10	0,43	24 996,30	0,53	1 799	7,20
62784000 FRAIS SPENDESK	2 016,00	0,03	1 854,00	0,04	162	8,74
62785000 Frais Stripe	22 283,48	0,35	17 250,88	0,37	5 033	29,18
62810000 CONCOURS DIVERS COTISATIONS	4 021,83	0,06	3 110,22	0,07	911	29,29
62813000 ABONNEMENT LOGICIELS & LICENCE INFO	17 463,62	0,28	12 231,66	0,26	5 232	42,78
62813200 Abonnements Logiciels & Licences informatique - Innovation	20,13	0,00			20	N/S
62813300 Abonnements Logiciels & Licences informatique - Equipe Marketing	35 428,51	0,56	30 314,10	0,64	5 114	16,87
62840000 FRAIS DE RECRUT.PERSONNEL	52 695,83	0,84	16 148,67	0,34	36 547	226,33
Impôts, taxes et versements assimilés	131 597,17	2,09	97 846,03	2,07	33 751	34,49
63120000 IMPOTS TAXE APPRENTISSAGE			1 472,00	0,03	-1 472	-100,00
63330000 IMPOTS.PARTICIP EMPLOYEUR FORMAT CONTINU	27 658,68	0,44	23 602,81	0,50	4 056	17,18
63350000 IMPOTS VERSEMENT LIBERATOIRE TAXE APPREN	18 202,92	0,29	15 330,46	0,32	2 872	18,73
63380000 IMPOTS.AUTRES	868,00	0,01	450,90	0,01	418	92,89
63511100 CFE	26 527,00	0,42	17 432,00	0,37	9 095	52,17
63511200 CVAE	13 180,00	0,21	12 401,00	0,26	779	6,28
63513000 IMPOTS LOCAUX AUTRES	2 534,00	0,04	941,20	0,02	1 593	169,29
63514000 IMPOTS TAXE S/VEHICULES SOCIETES	2 365,00	0,04			2 365	N/S
63540000 IMPOTS DROITS D'ENREGISTREMENT ET TIMBRE	1 616,00	0,03			1 616	N/S
63580000 IMPOTS AUTRES DROITS	30 553,57	0,49	18 196,66	0,39	12 357	67,91
63780100 CONTRIBUTION AGEFIPH	8 092,00	0,13	8 019,00	0,17	73	0,91
Salaires et traitements	2 861 056,18	45,51	2 366 218,70	50,08	494 838	20,91
64110000 SAL APPOINT.COMMISSIONS DE BASE	1 774 464,38	28,23	1 430 573,92	30,28	343 891	24,04
64120000 PERS CONGES PAYES	256 310,14	4,08	229 641,08	4,86	26 669	11,61
64130000 PERS PRIMES ET GRATIFICATIONS	746 724,74	11,88	593 626,77	12,56	153 098	25,79
64131000 PROV. SALAIRES A PAYER	59 975,40	0,95	72 951,00	1,54	-12 976	-17,76

COMPTE DE RÉSULTAT (suite)	Exercice clos le 31/12/2021 (12 mois)		Exercice précédent 31/12/2020 (12 mois)		Variation absolue (12 / 12)		%
64140000 PERS INDEMNITES ET AVANTAGES DIVERS	4 614,28	0,07	37 088,13	0,78	-32 474	-87,55	
64143000 Indemnité de rupture	7 271,97	0,12			7 271	N/S	
64145000 INDEMNITES TRANSPORT	11 695,27	0,19	2 337,80	0,05	9 358	400,43	
Charges sociales	1 267 843,68	20,17	942 241,61	19,94	325 602	34,56	
64510000 PERS COTISATIONS A L'URSSAF	842 665,36	13,40	651 352,45	13,78	191 313	29,37	
64521000 COTIS. MUTUELLE SANTE	18 108,32	0,29	17 033,20	0,36	1 075	6,31	
64522000 COTIS. PREVOYANCE	25 689,04	0,41	21 188,74	0,45	4 501	21,24	
64531000 COTIS. RETRAITE	240 677,53	3,83	198 773,77	4,21	41 904	21,08	
64580000 PERS COTISATIONS AUTRES ORG SOCIAUX	68 643,70	1,09	34 279,00	0,73	34 364	100,25	
64710000 PERS PRESTATIONS DIRECTES	2 335,48	0,04	2 160,00	0,05	175	8,10	
64711000 TICKETS RESTAURANTS	63 394,15	1,01	25 548,04	0,54	37 846	148,14	
64750000 PERS MEDECINE DU TRAVAIL PHARMACIE	6 330,10	0,10	5 680,00	0,12	650	11,44	
64910000 ALLOCATIONS D'ACTIVITE PARTIELLE			-13 773,59	-0,28	13 773	-100,00	
Dotations aux amortissements sur immobilisations	570 208,43	9,07	288 460,25	6,10	281 748	97,67	
68112000 DOT.AMORT.IMMO.CORPORELLES	564 682,11	8,98	282 933,93	5,99	281 748	99,58	
68120000 DOT.AMORT.CHARGE.EXPLOIT A REPARTIR	5 526,32	0,09	5 526,32	0,12		0,00	
Dotations aux provisions sur immobilisations							
Dotations aux provisions sur actif circulant			10 471,00	0,22	-10 471	-100,00	
68170000 DOT PROV DEP RE ACTIF CIRCULANT			4 418,23	0,09	-4 418	-100,00	
68174000 DOT.PROV.DEPRE.CREANCES			6 052,77	0,13	-6 052	-100,00	
Dotations aux provisions pour risques et charges			40 488,00	0,86	-40 488	-100,00	
68150000 DOT.PROV.CHAR.EX.(RISQUE ET CHARGES)			40 488,00	0,86	-40 488	-100,00	
Autres charges	71 735,43	1,14	51 849,60	1,10	19 886	38,35	
65110000 REDEVANCES POUR CONCESSIONS BREVETS			-198,17	0,00	198	-100,00	
65410000 PERTES CREANCES IRR DE L'EXERCICE	562,51	0,01	4 099,44	0,09	-3 537	-86,28	
65440000 PERTES CREANCES IRR EXOS ANTERIEURS	-40,99	0,00	-3 413,31	-0,06	3 373	98,83	
65600000 Pertes de change sur créances et dettes commerciales	27 700,42	0,44	21 843,97	0,46	5 857	26,81	
65810000 CHARGES DIVERSES DE GESTION COURANTE	17 410,83	0,28	1 112,49	0,02	16 298	N/S	
65815000 REFACTURATION BASF	26 102,66	0,42	28 405,18	0,60	-2 303	-8,10	
Total des charges d'exploitation (II)	10 087 429,98	160,45	7 410 506,78	156,83	2 676 923		
RÉSULTAT D'EXPLOITATION (I-II)	-3 670 569,39	-58,37	-2 604 201,35	-55,10	-1 066 368		
Quotes-parts de résultat sur opérations faites en commun							
Bénéfice attribué ou perte transférée (III)							
Perte supportée ou bénéfice transféré (IV)							
Produits financiers de participations							
Produits des autres valeurs mobilières et créances							
Autres intérêts et produits assimilés	25 075,89	0,40	22 416,22	0,47	2 659	11,86	
76380000 REVENUS DES CREANCES DIVERSES	25 072,44	0,40	22 416,22	0,47	2 656	11,85	
76800000 AUTRES PROD.FINANCIERS	3,45	0,00			3	N/S	
Reprises sur provisions et transferts de charges	261 543,00	4,16	46 691,00	0,99	214 852	460,16	
78651000 Rep. prov. pour risques et charges fin.	261 543,00	4,16	46 691,00	0,99	214 852	460,16	
Différences positives de change	2 277,18	0,04	-10,99	0,00	2 287	N/S	
76600000 GAINS DE CHANGE	2 277,18	0,04	-10,99	0,00	2 287	N/S	
Produits nets sur cessions valeurs mobilières placement							
Total des produits financiers (V)	288 896,07	4,60	69 096,23	1,46	219 800	318,11	
Dotations financières aux amortissements et provisions	68 363,00	1,09	261 543,00	5,54	-193 180	-73,85	
68650000 DOT.PROV.RISQUES ET CHARGES FINANCIERS	68 363,00	1,09	261 543,00	5,54	-193 180	-73,85	
Intérêts et charges assimilées	32 308,61	0,51	17 538,57	0,37	14 770	84,22	
66116000 INTERETS EMPRUNTS DETTES ASSIMILEES	18,48	0,00	131,27	0,00	-113	-86,25	
66156000 Int. cc BASF Ireland	32 290,13	0,51	17 407,30	0,37	14 883	85,50	
Différences négatives de change	21,75	0,00	14 018,43	0,30	-13 997	-99,84	
66600000 PERTES DE CHANGE	21,75	0,00	14 018,43	0,30	-13 997	-99,84	
Charges nettes sur cessions valeurs mobilières placements							
Total des charges financières (VI)	100 693,36	1,60	293 100,00	6,20	-192 407	-65,64	

COMPTES DE RÉSULTAT

Période du 01/01/2021 au 31/12/2021

DÉTAILLÉ Présenté en Euros

Edité le 29/07/2022

COMPTES DE RÉSULTAT (suite)	Exercice clos le 31/12/2021 (12 mois)		Exercice précédent 31/12/2020 (12 mois)		Variation absolue (12 / 12)	%
RÉSULTAT FINANCIER (V-VI)	188 202,71	2,99	-224 003,77	-4,73	412 205	184,02
RÉSULTAT COURANT AVANT IMPÔTS (I-II+III-IV+V-VI)	-3 482 366,68	-55,38	-2 828 205,12	-59,84	-654 161	
Produits exceptionnels sur opérations de gestion						
Produits exceptionnels sur opérations en capital	451 539,03	7,18	172 196,00	3,64	279 343	162,22
77520000 EXCEPT PRODTS CESS ELEM ACTIF CEDES CORP	361 681,03	5,75			361 681	N/S
77700000 EXCEPT QUOTE-PART SUBVENT.NVEST AU RESUL	89 858,00	1,43	172 196,00	3,64	-82 338	-47,81
Reprises sur provisions et transferts de charges						
Total des produits exceptionnels (VII)	451 539,03	7,18	172 196,00	3,64	279 343	162,22
Charges exceptionnelles sur opérations de gestion	108,37	0,00	520,00	0,01	-412	-79,22
67120000 EXCEPT PENALITES ET AMENDES	108,37	0,00			108	N/S
67130000 EXCEPT DONLS LIBERALITES			520,00	0,01	-520	-100,00
Charges exceptionnelles sur opérations en capital	361 023,31	5,74	3 018,22	0,06	358 005	N/S
67520000 VAL NET COMPT ELEM ACTIF CEDES CORPORELS	361 023,31	5,74	3 018,22	0,06	358 005	N/S
Dotations exceptionnelles aux amortissements et provisions						
Total des charges exceptionnelles (VIII)	361 131,68	5,74	3 538,22	0,07	357 593	N/S
RÉSULTAT EXCEPTIONNEL (VII-VIII)	90 407,35	1,44	168 657,78	3,57	-78 250	-46,39
Participation des salariés (IX)						
Impôts sur les bénéfices (X)	-163 812,00	-2,60	-257 648,00	-5,44	93 836	36,42
69912000 PRODUITS - CREDIT IMPOT RECHERCHE	-163 812,00	-2,60	-257 648,00	-5,44	93 836	36,42
Total des Produits (I+III+V+VII)	7 157 295,69	113,85	5 047 597,66	106,82	2 109 698	41,80
Total des Charges (II+IV+VI+VIII+IX+X)	10 385 443,02	165,19	7 449 497,00	157,66	2 935 946	
RÉSULTAT NET	-3 228 147,33	-51,34	-2 401 899,34	-50,82	-826 248	
	<i>Perte</i>		<i>Perte</i>			
Dont Crédit-bail mobilier	313 622,88	4,99	252 739,19	5,35	60 883	24,09
61221100 IMPRIMANE 3D - SOGELEASE	137 353,24	2,18	77 217,12	1,63	60 136	77,88
61221200 Leasing BNP (NATIOCREDIMURS)	169 107,80	2,69	168 360,23	3,56	747	0,44
61221300 Leasing CAC (LIXXBAIL)	7 161,84	0,11	7 161,84	0,15		0,00
Dont Crédit-bail immobilier						

COPIE CERTIFIÉE
CONFORME A L'ORIGINAL



THERRY HERBING (Aug 2, 2022 16:25 GMT+2)







Comptes annuels certifiés_Sculptéo_Exercice 2021

Final Audit Report

2022-08-02

Created:	2022-08-02
By:	Lydie DELAVIERE (lydie.delaviere@basf.com)
Status:	Signed
Transaction ID:	CBJCHBCAABAA_fdsK6escSbtZxzIRZar4Bk7TK_cbWRg

"Comptes annuels certifiés_Sculptéo_Exercice 2021" History

-  Document created by Lydie DELAVIERE (lydie.delaviere@basf.com)
2022-08-02 - 12:43:34 PM GMT- IP address: 35.181.100.11
-  Document emailed to THIERRY HERNING (thierry.herning@basf.com) for signature
2022-08-02 - 12:46:56 PM GMT
-  Email viewed by THIERRY HERNING (thierry.herning@basf.com)
2022-08-02 - 2:07:17 PM GMT- IP address: 104.47.5.254
-  THIERRY HERNING (thierry.herning@basf.com) verified identity with Adobe Acrobat Sign authentication
2022-08-02 - 2:25:03 PM GMT
-  Document e-signed by THIERRY HERNING (thierry.herning@basf.com)
Signature Date: 2022-08-02 - 2:25:03 PM GMT - Time Source: server- IP address: 15.188.100.82
-  Agreement completed.
2022-08-02 - 2:25:03 PM GMT