

RCS : MONTPELLIER

Code greffe : 3405

Documents comptables

REGISTRE DU COMMERCE ET DES SOCIETES

Le greffier du tribunal de commerce de MONTPELLIER atteste l'exactitude des informations transmises ci-après

Nature du document : Documents comptables (B-S)

Numéro de gestion : 2016 B 01475

Numéro SIREN : 819 668 427

Nom ou dénomination : SEMCO TECHNOLOGIES

Ce dépôt a été enregistré le 26/07/2021 sous le numéro de dépôt 14818



Désignation de l'entreprise : **SEMCO TECHNOLOGIES** Durée de l'exercice exprimée en nombre de mois* **12**
 Adresse de l'entreprise **25 RUE DIDIER DAURAT** **34170 CASTELNAU LE LEZ** Année de l'exercice précédent* **12**
 Numéro SIRET* **8 1 9 6 6 8 4 2 7 0 0 0 4 3** Néant *

EXEMPLAIRE A CONSERVER PAR LE DECLARANT

				Exercice N clos le		N-1	
				3 1 1 2 2 0 1 9		3 1 1 2 2 0 1 9	
		Brut		Amortissements, provisions		Net	
		1		2		3	
						Net	
						4	
Capital souscrit non appelé (I)		AA					
IMMOBILISATIONS INCORPORELLES	Frais d'établissement *	AB		AC			
	Frais de développement *	CX	802	CQ	483	319	480
	Concessions, brevets et droits similaires	AF	217 016	AG	184 321	32 695	60 401
	Fonds commercial (1)	AH	1 253 445	AI		1 253 445	222 393
	Autres immobilisations incorporelles	AJ	76 138	AK		76 138	76 138
	Avances et acomptes sur immobilisations incorporelles	AL		AM			
	Terrains	AN		AO			
	Constructions	AP		AQ			
	Installations techniques, matériel et outillage industriels	AR	904 374	AS	685 406	218 968	221 774
	Autres immobilisations corporelles	AT	984 409	AU	202 986	781 423	831 229
Immobilisations en cours	AV	63 441	AW		63 441		
Avances et acomptes	AX		AY				
IMMOBILISATIONS FINANCIÈRES (2)	Participations évaluées selon la méthode de mise en équivalence	CS		CT			
	Autres participations	CU	7 352 102	CV		7 352 102	9 782 129
	Créances rattachées à des participations	BB		BC			
	Autres titres immobilisés	BD		BE			
	Prêts	BF		BG			
	Autres immobilisations financières*	BH	110 160	BI		110 160	6 830
TOTAL (II)	BJ	10 961 887	BK	1 073 195	9 888 691	11 201 374	
STOCKS *	Matières premières, approvisionnements	BL	4 518 221	BM		4 518 221	2 504 489
	En cours de production de biens	BN		BO			
	En cours de production de services	BP		BQ			
	Produits intermédiaires et finis	BR	997 503	BS		997 503	321 451
	Marchandises	BT		BU			
	Avances et acomptes versés sur commandes	BV	4 346	BW		4 346	9 705
CRÉANCES	Clients et comptes rattachés (3)*	BX	4 317 098	BY	50 135	4 266 963	6 465 971
	Autres créances (3)	BZ	2 172 528	CA		2 172 528	3 268 915
	Capital souscrit et appelé, non versé	CB		CC			
DIVERS	Valeurs mobilières de placement (dont actions propres :)	CD	27 008	CE		27 008	27 008
	Disponibilités	CF	2 273 760	CG		2 273 760	1 624 101
Comptes de régularisation	Charges constatées d'avance (3)*	CH	60 080	CI		60 080	52 828
	TOTAL (III)	CJ	14 370 544	CK	50 135	14 320 409	14 274 468
	Frais d'émission d'emprunt à étaler (IV)	CW					
	Primes de remboursement des obligations (V)	CM					
Ecarts de conversion actif* (VI)	CN	29 811			29 811	85 966	
TOTAL GÉNÉRAL (I à VI)	CO	25 362 242	1A	1 123 330	24 238 911	25 561 809	
Renvois : (1) Dont droit au bail		(2) Part à moins d'un an des immobilisations financières nettes :	CP	0	(3) Part à plus d'un an :	CR	
Clause de réserve de propriété : *	Immobilisations :	Stocks :			Créances :		

Cagité Quadra

* Des qualifications concernant cette rubrique sont données dans le notice n° 2022

Désignation de l'entreprise : SEMCO TECHNOLOGIES

Néant *

		Exercice N		Exercice N-1	
CAPITAUX PROPRES	Capital social ou individuel (1)* (Dont versé :1.....0.0.0.....0.0.0.....)	DA	1 000 000		1 000 000
	Primes d'émission, de fusion, d'apport, ...	DB			
	Ecart de réévaluation (2)* (dont écart d'équivalence <input type="checkbox"/> EK)	DC			
	Réserve légale (3)	DD	100 000		100 000
	Réserves statutaires ou contractuelles	DE			
	Réserves réglementées (3)* (Dont réserve spéciale des provisions pour fluctuation des cours <input type="checkbox"/> B1)	DF			
	Autres réserves (Dont réserve relative à l'achat d'oeuvres originales d'artistes vivants* <input type="checkbox"/> EJ)	DG	6 428 944		6 027 603
	Report à nouveau	DH	(1)		(1)
	RÉSULTAT DE L'EXERCICE (bénéfice ou perte)	DI	3 172 123		2 101 341
	Subventions d'investissement	DJ			
	Provisions réglementées *	DK			
	TOTAL (I)	DL	10 701 066		9 228 943
Autres fonds propres	Produit des émissions de titres participatifs	DM			
	Avances conditionnées	DN			
	TOTAL (II)	DO			
Provisions pour risques et charges	Provisions pour risques	DP	54 811		86 276
	Provisions pour charges	DQ			
	TOTAL (III)	DR	54 811		86 276
DETTES (4)	Emprunts obligataires convertibles	DS			
	Autres emprunts obligataires	DT			
	Emprunts et dettes auprès des établissements de crédit (5)	DU	5 182 474		5 511 771
	Emprunts et dettes financiers divers (Dont emprunts participatifs <input type="checkbox"/> EI)	DV	3 086 965		2 377 960
	Avances et acomptes reçus sur commandes en cours	DW	11 403		320 628
	Dettes fournisseurs et comptes rattachés	DX	4 594 784		7 271 914
	Dettes fiscales et sociales	DY	540 194		570 248
	Dettes sur immobilisations et comptes rattachés	DZ			
	Autres dettes	EA	63 419		13 492
Compte régul.	Produits constatés d'avance (4)	EB			177 233
TOTAL (IV)	EC	13 479 238		16 243 244	
	Ecarts de conversion passif * (V)	ED	3 796		3 345
TOTAL GÉNÉRAL (I à V)	EE	24 238 911		25 561 809	
RENVOIS	(1) Ecart de réévaluation incorporé au capital	IB			
	(2) Dont { Réserve spéciale de réévaluation (1959) Ecart de réévaluation libre Réserve de réévaluation (1976)	IC			
		ID			
		IE			
	(3) Dont réserve spéciale des plus-values à long terme *	EF			
(4) Dettes et produits constatés d'avance à moins d'un an	EG	9 401 734		11 828 456	
(5) Dont concours bancaires courants, et soldes créditeurs de banques et CCP	EH	2 295		336 753	

* Des explications concernant cette rubrique sont données dans la notice n° 2032.

Désignation de l'entreprise : SEMCO TECHNOLOGIES		Exercice N				Exercice (N-1)			
		France		Exportations et livraisons intracommunautaires		Total			
PRODUITS D'EXPLOITATION	Ventes de marchandises*	FA	131	FB		FC	131	175 724	
	Production vendue	} biens*	FD	719 285	FE	12 528 167	FF	13 247 452	8 494 478
			} services*	FG	2 075 471	FH	64 778	FI	2 140 249
	Chiffres d'affaires nets*	FJ		2 794 887	FK	12 592 945	FL	15 387 832	16 794 035
	Production stockée*					FM	483 202	130 528	
	Production immobilisée*					FN	63 441	438 566	
	Subventions d'exploitation					FO		1 000	
	Reprises sur amortissements et provisions, transfert de charges* (9)					FP	3 453	18 016	
	Autres produits (1) (11)					FQ	59 725	113 015	
	Total des produits d'exploitation (2) (I)							FR	15 997 653
CHARGES D'EXPLOITATION	Achats de marchandises (y compris droits de douane)*					FS	3 388	933	
	Variation de stock (marchandises)*					FT			
	Achats de matières premières et autres approvisionnements (y compris droits de douane)*					FU	5 343 740	2 865 246	
	Variation de stock (matières premières et approvisionnements)*					FV	(1 301 192)	(240 634)	
	Autres achats et charges externes (3) (6 bis) *					FW	4 807 850	8 578 982	
	Impôts, taxes et versements assimilés*					FX	153 919	190 623	
	Salaires et traitements*					FY	1 331 921	1 929 152	
	Charges sociales (10)					FZ	560 998	865 615	
	DOTATIONS D'EXPLOITATION	Sur immobilisations	} - dotations aux amortissements*				GA	203 992	215 402
			} - dotations aux provisions				GB		
		Sur actif circulant : dotations aux provisions*					GC		404 800
	Pour risques et charges : dotations aux provisions					GD	(310)	310	
	Autres charges (12)					GE	157 748	116 255	
Total des charges d'exploitation (4) (II)							GF	11 262 054	14 926 682
1 - RÉSULTAT D'EXPLOITATION (I - II)							GG	4 735 599	2 568 478
opérations en commun	Bénéfice attribué ou perte transférée*						GH		
	Perte supportée ou bénéfice transféré*						GI		
PRODUITS FINANCIERS	Produits financiers de participations (5)						GJ	20 169	16 905
	Produits des autres valeurs mobilières et créances de l'actif immobilisé (5)						GK		
	Autres intérêts et produits assimilés (5)						GL		
	Reprises sur provisions et transferts de charges						GM	85 966	
	Différences positives de change						GN	16 754	
	Produits nets sur cessions de valeurs mobilières de placement						GO		
Total des produits financiers (V)							GP	122 889	16 905
CHARGES FINANCIÈRES	Dotations financières aux amortissements et provisions*						GQ	29 466	85 917
	Intérêts et charges assimilées (6)						GR	112 591	59 493
	Différences négatives de change						GS	87 145	
	Charges nettes sur cessions de valeurs mobilières de placement						GT		
Total des charges financières (VI)							GU	229 202	145 410
2 - RÉSULTAT FINANCIER (V - VI)							GV	(106 313)	(128 505)
3 - RÉSULTAT COURANT AVANT IMPÔTS (I - II + III - IV + V - VI)							GW	4 629 286	2 439 973

EXEMPLAIRE A CONSERVER PAR LE DECLARANT

Désignation de l'entreprise :		SEMCO TECHNOLOGIES		Néant <input type="checkbox"/> *	
		Exercice N		Exercice N-1	
PRODUITS EXCEPTIONNELS	Produits exceptionnels sur opérations de gestion	HA	3 213	151 472	
	Produits exceptionnels sur opérations en capital *	HB		165 232	
	Reprises sur provisions et transferts de charges	HC			
	Total des produits exceptionnels (7) (VII)	HD	3 213	316 704	
CHARGES EXCEPTIONNELLES	Charges exceptionnelles sur opérations de gestion (6 bis)	HE	3 213	58 519	
	Charges exceptionnelles sur opérations en capital *	HF	11 085	451 790	
	Dotations exceptionnelles aux amortissements et provisions	HG	25 000		
	Total des charges exceptionnelles (7) (VIII)	HH	39 298	510 309	
- RÉSULTAT EXCEPTIONNEL (VII - VIII)		HI	(36 085)	(193 605)	
Participation des salariés aux résultats de l'entreprise (IX)		HJ	38 385	51 682	
Impôts sur les bénéfices * (X)		HK	1 382 693	93 345	
TOTAL DES PRODUITS (I + III + V + VII)		HL	16 123 755	17 828 768	
TOTAL DES CHARGES (II + IV + VI + VIII + IX + X)		HM	12 951 632	15 727 428	
- BÉNÉFICE OU PERTE (Tot de produit - tot de charges)		HN	3 172 123	2 101 341	
(1)	Dont produits nets partiels sur opérations à long terme	HO			
(2)	Dont { - produits de locations immobilières - produits d'exploitation afférents à des exercices antérieurs (à détailler au (8) ci-dessous)	HY			
		IG			
(3)	Dont { - Crédit bail mobilier * - Crédit bail immobilier	HP	64 937	66 248	
		HQ			
(4)	Dont charges d'exploitation afférentes à des exercices antérieurs (à détailler au (8) ci-dessous)	IH			
(5)	Dont produits concernant les entreprises liées	IJ	19 807	16 419	
(6)	Dont intérêts concernant les entreprises liées	IK	27 313	13 533	
(6bis)	Dont dons faits aux organismes d'intérêt général (art. 238 bis du C.G.I.)	HX			
(6ter)	Dont amortissement des souscriptions dans des PME innovantes (art. 217 octies)	RC			
	Dont amortissement exceptionnel de 25% des constructions nouvelles (art. 39 quinquies D)	RD			
(9)	Dont transferts de charges	A1	3 453	450	
(10)	Dont cotisations personnelles de l'exploitant (13) (dont montant des cotisations sociales obligatoires hors CSG/CRDS)	A5			
(11)	Dont redevances pour concessions de brevets, de licences (produits)	A3			
(12)	Dont redevances pour concessions de brevets, de licences (charges)	A4			
(13)	Dont primes et cotisations complémentaires personnelles : facultatives	A6			
	Dont cotisations facultatives aux nouveaux plans d'épargne retraite	A8			
(7)	Détail des produits et charges exceptionnels (Si le nombre de lignes est insuffisant, reproduire le cadre (7) et le joindre en annexe) Cf état annexe	Exercice N			
		Charges exceptionnelles	Produits exceptionnels	39 298	3 213
(8)	Détail des produits et charges sur exercices antérieurs :	Exercice N			
		Charges antérieures	Produits antérieurs		

Des explications concernant cette rubrique sont données dans la notice n° 2032.

SEMCO TECHNOLOGIES

25 RUE DIDIER DAURAT
PARC JEAN MERMOZ
34170 CASTELNAU LE LEZ

ANNEXE DU 01/01/2020 AU 31/12/2020

ENTREPRISE ON DEMAND MASTER

13594 AIX EN PROVENCE CEDEX 3

ANNEXE

Exercice du 01/01/2020 au 31/12/2020

Annexe au bilan avant répartition de l'exercice, dont le total est de 24 238 911.36 Euros et au compte de résultat de l'exercice présenté sous forme de liste, dont le chiffre d'affaires est de 15 387 831.86 Euros et dégagant un bénéfice de 3 172 123.07 Euros.

L'exercice a une durée de 12 mois, couvrant la période du 01/01/2020 au 31/12/2020.

Les notes et les tableaux présentés ci-après, font partie intégrante des comptes annuels.

FAITS CARACTERISTIQUES DE L'EXERCICE

La dissolution sans liquidation de la société Flowlink a été actée le 27 novembre 2020 par décision de l'associé unique. La transmission universelle du patrimoine de la société Flowlink dans SEMCO TECHNOLOGIES a pris effet le 30 décembre 2020.

La TUP a généré un mali de fusion comptabilisé à l'actif du bilan de SEMCO TECHNOLOGIES pour un montant de 1 031 K€.

La structure ECM Group, qui détient ECM Technologies à 100%, a été immatriculée le 7 janvier 2020.

ECM Group constitue à partir de l'exercice 2020 l'entité consolidante du groupe, en lieu et place de la société ECM Technologies.

Le démarrage de l'exercice 2020 a été marqué par la crise sanitaire du Covid-19, dont les impacts sur le patrimoine, la situation financière et les résultats de l'entreprise n'ont pas été jugés significatifs. La crise sanitaire étant toujours en cours à la date d'établissement des comptes annuels, l'entreprise est en incapacité d'en évaluer les conséquences précises sur les exercices futurs.

La société a poursuivi ses efforts en recherche et développement au cours de l'année 2020.

Un crédit impôt recherche a été enregistré dans les comptes annuels pour un montant de 41 K€.

EVENEMENTS SIGNIFICATIFS POSTERIEURS A LA CLOTURE

Semco a acquis la société Kemstream en date du 3 mai 2021 pour un montant initial de 369 K€.

Le prix de base est assorti d'un complément de prix d'un montant ne pouvant excéder 120 K€.

Afin de financer l'acquisition, Semco Technologies a souscrit un emprunt de 500 K€ sur 84 mois au taux de 1.35%.

- REGLES ET METHODES COMPTABLES -

(PCG Art. 831-1/1)

ANNEXE

Exercice du 01/01/2020 au 31/12/2020

Principes et conventions générales

Les comptes de l'exercice clos ont été élaborés et présentés conformément aux règles comptables dans le respect des principes prévus par les articles 121-1 à 121-5 et suivants du Plan Comptable Général.

Les conventions générales comptables ont été appliquées dans le respect du principe de prudence, conformément aux hypothèses de base : continuité de l'exploitation, permanence des méthodes comptables d'un exercice à l'autre, indépendance des exercices, conformément aux règles générales d'établissement et de présentation des comptes annuels.

La méthode de base retenue pour l'évaluation des éléments inscrits en comptabilité est la méthode des coûts historiques.

Les conventions comptables ont été appliquées en conformité avec les dispositions du code de commerce, du décret comptable du 29/11/83 ainsi que du règlement ANC 2014-03 et des règlements ANC 2018-07 relatifs à la réécriture du plan comptable général applicable à la clôture de l'exercice.

Permanence des méthodes

Les méthodes d'évaluation retenues pour cet exercice n'ont pas été modifiées par rapport à l'exercice précédent.

- COMPLEMENT D'INFORMATIONS RELATIF AU BILAN -

ANNEXE

Exercice du 01/01/2020 au 31/12/2020

Etat des immobilisations

	Valeur brute début d'exercice	Augmentations	
		Réévaluations	Acquisitions
Frais d'établissements et de développement	802		
TOTAL	802		
Autres postes d'immobilisations incorporelles	502 199		1 044 399
TOTAL	502 199		1 044 399
Installations techniques, Matériel et outillage industriel	453 396		450 978
Installations générales agencements aménagements divers	850 301		37 014
Matériel de transport	1 000		13 035
Matériel de bureau et informatique, Mobilier	44 730		38 329
Immobilisations corporelles en cours			63 441
TOTAL	1 349 426		602 798
Autres participations	9 782 129		257 556
Prêts, autres immobilisations financières	6 830		103 330
TOTAL	9 788 959		360 886
TOTAL GENERAL	11 641 387		2 008 083

	Diminutions		Valeur brute en fin d'exercice	Réévaluation Valeur d'origine fin exercice
	Poste à Poste	Cessions		
Frais établissement et de développement			802	802
TOTAL			802	802
Autres immobilisations incorporelles			1 546 599	1 546 599
TOTAL			1 546 599	1 546 599
Installations techniques, Matériel et outillage industriel			904 374	904 374
Installations générales agencements aménagements divers			887 315	887 315
Matériel de transport			14 035	14 035
Matériel de bureau et informatique, Mobilier			83 058	83 058
Immobilisations corporelles en cours			63 441	63 441
TOTAL			1 952 224	1 952 224
Autres participations	2 687 584		7 352 102	7 352 102
Prêts, autres immobilisations financières			110 160	110 160
TOTAL	2 687 584		7 462 262	7 462 262
TOTAL GENERAL	2 687 584		10 961 887	10 961 887

Etat des amortissements

Situations et mouvements de l'exercice	Montant début d'exercice	Dotations de l'exercice	Diminutions Reprises	Montant fin d'exercice
Frais établissement recherche développement	322	161		483
TOTAL	322	161		483
Autres immobilisations incorporelles	143 268	41 053		184 321
TOTAL	143 268	41 053		184 321
Installations techniques, Matériel et outillage industriel	231 622	453 784		685 406
Installations générales agencements aménagements divers	40 240	87 462		127 702
Matériel de transport	1 000	8 698		9 698
Matériel de bureau et informatique, Mobilier	23 561	42 024		65 585
TOTAL	296 423	591 969		888 392
TOTAL GENERAL	440 013	633 183		1 073 195

ANNEXE

Exercice du 01/01/2020 au 31/12/2020

Ventilation des dotations de l'exercice	Amortissements linéaires	Amortissements dégressifs	Amortissements exceptionnels	Amortissements dérogatoires	
				Dotations	Reprises
Frais élab.rech.développ. TOTAL	161				
Autres immob.incorporelles TOTAL	41 053				
Instal.techniques matériel outillage indus.	453 784				
Instal.générales agenc.aménag.divers	87 462				
Matériel de transport	8 698				
Matériel de bureau informatique mobilier	42 024				
TOTAL	591 969				
TOTAL GENERAL	633 183				

Etat des provisions

Provisions pour risques et charges	Montant début d'exercice	Augmentations Dotations	Diminutions Montants utilisés	Diminutions Montants non utilisés	Montant fin d'exercice
Litiges		25 000			25 000
Pertes sur marchés à terme	310	-310			
Pertes de change	85 966	29 811	85 966		29 811
TOTAL	86 276	54 501	85 966		54 811

Provisions pour dépréciation	Montant début d'exercice	Augmentations Dotations	Diminutions Montants utilisés	Diminutions Montants non utilisés	Montant fin d'exercice
Sur comptes clients	50 000	135			50 135
TOTAL	50 000	135			50 135
TOTAL GENERAL	136 276	54 636	85 966		104 946
Dont dotations et reprises					
d'exploitation		-310			
financières		29 466	85 966		
exceptionnelles		25 000			

Etat des échéances des créances et des dettes

Etat des créances	Montant brut	A 1 an au plus	A plus d'1 an
Autres immobilisations financières	110 160	0	110 160
Clients douteux ou litigieux	50 135	50 135	
Autres créances clients	4 266 963	4 266 963	
Sécurité sociale et autres organismes sociaux	5 547	5 547	
Impôts sur les bénéfices	349 198	349 198	
Taxe sur la valeur ajoutée	953 634	953 634	
Divers état et autres collectivités publiques	1 159	1 159	
Groupe et associés	846 818	846 818	
Débiteurs divers	16 172	16 172	
Charges constatées d'avance	60 080	60 080	
TOTAL	6 659 866	6 549 706	110 160

ANNEXE

Exercice du 01/01/2020 au 31/12/2020

Etat des dettes	Montant brut	A 1 an au plus	De 1 à 5 ans	A plus de 5 ans
Emprunts et dettes ets crédit à 1 an maximum à l'origine	36 688	36 688		
Emprunts et dettes ets crédit à plus de 1 an à l'origine	5 145 786	1 068 281	3 140 947	936 557
Fournisseurs et comptes rattachés	4 594 784	4 594 784		
Personnel et comptes rattachés	274 027	274 027		
Sécurité sociale et autres organismes sociaux	181 835	181 835		
Taxe sur la valeur ajoutée	10 378	10 378		
Autres impôts taxes et assimilés	73 953	73 953		
Groupe et associés	3 086 965	3 086 965		
Autres dettes	63 419	63 419		
TOTAL	13 467 835	9 390 330	3 140 947	936 557
Emprunts remboursés en cours d'exercice	328 180			

Composition du capital social

(PCG Art. 831-3 et 832-13)

Différentes catégories de titres	Valeurs nominales en euros	Nombre de titres			
		Au début	Créés	Remboursés	En fin
ECM Greentech	1.0000	1 000 000			1 000 000

Fonds commercial

(Code du Commerce Art. R 123-186; PCG Art. 831-2/10)

Nature	Montant des éléments				Montant de la dépréciation
	Achetés	Réévalués	Reçus en apport	Global	
Rachat Semco - APA Smartech	212 393			212 393	
Rachat Qualiflow-Therm	10 000			10 000	
Mali de fusion Flowlink			1 031 052	1 031 052	
Total	222 393		1 031 052	1 253 445	

Evaluation des immobilisations corporelles

La valeur brute des éléments corporels de l'actif immobilisé correspond à la valeur d'entrée des biens dans le patrimoine compte tenu des frais nécessaires à la mise en état d'utilisation de ces biens, mais à l'exclusion des frais engagés pour leur acquisition.

ANNEXE

Exercice du 01/01/2020 au 31/12/2020

Evaluation des amortissements

Les méthodes et les durées d'amortissement retenues ont été les suivantes :

Concernant les immobilisations reprises des sociétés Semco Engineering, Qualiflow-Therm et Irysolar : amortissement linéaire sur 3 ans des immobilisations de moins de 3 ans, amortissement linéaire sur 2 ans des immobilisations ayant entre 3 et 5 ans et amortissement linéaire sur 1 an pour les immobilisations ayant plus de 5 ans.

Concernant les immobilisations acquises après reprise :

Catégorie	Mode	Durée
Constructions	Linéaire	10 à 50 ans
Agencements et aménagements	Linéaire	10 à 20 ans
Installations techniques	Linéaire	5 à 10 ans
Matériels et outillages	Linéaire	5 à 10 ans
Matériel de transport	Linéaire	4 à 5 ans
Matériel de bureau	Linéaire	5 à 10 ans
Mobilier	Linéaire	5 à 10 ans

Titres immobilisés

(PCG Art. 831-2/20 et 832-7)

Les titres de participation, ainsi que les autres titres immobilisés, ont été évalués au prix pour lequel ils ont été acquis, à l'exclusion des frais engagés pour leur acquisition.

En cas de cession portant sur un ensemble de titres de même nature conférant les mêmes droits, la valeur d'entrée des titres cédés a été estimée au prix d'achat moyen pondéré.

Les titres immobilisés ont le cas échéant été dépréciés par voie de provision pour tenir compte de leur valeur actuelle à la clôture de l'exercice.

Créances immobilisées

(PCG Art. 831-2 7°)

Les prêts, dépôts et autres créances ont été évalués à leur valeur nominale.

Les créances immobilisées ont le cas échéant été dépréciées par voie de provision pour tenir compte de leur valeur actuelle à la clôture de l'exercice.

Evaluation des matières et marchandises

(PCG Art. 831-2)

Les matières et marchandises ont été évaluées à leur coût d'acquisition selon la méthode du coût d'achat moyen pondéré.

Les frais de stockage n'ont pas été pris en compte pour l'évaluation des stocks.

Evaluation des produits et en cours

(PCG Art. 831-2)

Les produits et en cours de production ont été évalués à leur coût de production. Les charges indirectes de fabrication ont été prises en compte sur la base des capacités normales de production de l'entreprise, à l'exclusion de tous coûts de sous activité et de

ANNEXE

Exercice du 01/01/2020 au 31/12/2020

stockage.

Opérations à long terme

Les opérations à long terme ont été évaluées en tenant compte de l'avancement des travaux et en excluant les frais financiers.

Les pertes potentielles sur les contrats à long terme déficitaires ont été provisionnées pour leur totalité.

Evaluation des créances et des dettes

Les créances et dettes ont été évaluées pour leur valeur nominale.

Dépréciation des créances

(PCG Art.831-2/3)

Les créances ont, le cas échéant, été dépréciées par voie de provision pour tenir compte des difficultés de recouvrement auxquelles elles étaient susceptibles de donner lieu.

Evaluation des valeurs mobilières de placement

Les valeurs mobilières de placement ont été évaluées à leur coût d'acquisition à l'exclusion des frais engagés pour leur acquisition.

En cas de cession portant sur un ensemble de titres de même nature conférant les mêmes droits, la valeur des titres a été estimée selon la méthode FIFO (premier entré, premier sorti).

Disponibilités en Euros

Les liquidités disponibles en caisse ou en banque ont été évaluées pour leur valeur nominale.

Disponibilités en devises

(PCG Art. 420-7 et 420-8)

Les liquidités immédiates en devises ont été converties en Euros sur la base du dernier cours de change précédant la clôture de l'exercice. Les écarts de conversion ont été directement comptabilisés dans le résultat de l'exercice en perte ou en gain de change.

ANNEXE

Exercice du 01/01/2020 au 31/12/2020

Produits à recevoir

Montant des produits à recevoir inclus dans les postes suivants du bilan	Montant
Créances clients et comptes rattachés	122 168
Autres créances	5 547
Total	127 714

Charges à payer

Montant des charges à payer incluses dans les postes suivants du bilan	Montant
Emprunts et dettes auprès des établissements de crédit	34 393
Dettes fournisseurs et comptes rattachés	349 538
Dettes fiscales et sociales	299 775
Total	683 706

Charges et produits constatés d'avance

Charges constatées d'avance	Montant
Charges d'exploitation	59 484
Charges financières	596
Total	60 080

ANNEXE

Exercice du 01/01/2020 au 31/12/2020

- COMPLEMENT D'INFORMATIONS RELATIF AU COMPTE DE RESULTAT -

Charges et produits financiers concernant les entreprises liées

(PCG Art. 831-2 et Art. 832-13)

	Charges financières	Produits financiers
Total	199 736	36 922
Dont entreprises liées	27 313	19 807

Honoraires des commissaires aux comptes

Le montant total des honoraires des commissaires aux comptes au titre de l'exercice s'élève à 30 600 euros, décomposés de la manière suivante :

- honoraires facturés au titre du contrôle légal des comptes : 30 600€
- honoraires facturés au titre des conseils et prestations de services entrant dans les diligences directement liées à la mission de contrôle légal des comptes, telles qu'elles sont définies par les normes d'exercice professionnel mentionnées au II de l'article L. 822-11 : 0€

- ENGAGEMENTS FINANCIERS ET AUTRES INFORMATIONS -

Dettes garanties par des sûretés réelles

(PCG Art. 531-2/9)

	Montant garanti
Emprunts et dettes financières divers :	3 477 726
- Nantissement de compte-titres (emprunt CE)	1 400 000
- Nantissement titres non cotés (emprunt Arke)	1 416 100
- Nantissement fonds de commerce (emprunt CA)	392 223
- Nantissement fonds de commerce (emprunt CA)	269 403
Total	3 477 726

Engagements financiers

(PCG Art. 531-2/9)

Engagements donnés

Engagements reçus

Caution personne morale ECM Technologies (crédit coopératif)	403 027
Caution SOMUDIMEC (crédit coopératif)	201 514
Blocage C/C + Caution personnelle solidaire (emprunt Arkea)	393 714
Caution personne morale ECM Technologies (société générale)	403 838
Caution RG marché public (crédit agricole)	41 062
Total	1 443 155

ANNEXE

Exercice du 01/01/2020 au 31/12/2020

Engagement en matière de pensions et retraites

(PCG Art. 531-2/9, Art. 832-13)

La société n'a signé aucun accord particulier en matière d'engagements de retraite. Ces derniers se limitent donc à l'indemnité conventionnelle de départ à la retraite. Aucune provision pour charge n'a été comptabilisée au titre de cet exercice.

Indemnité de départ à la retraite

Tranches d'âges	Engagement à	Montant
Dette actuarielle		250 059
Engagement total		250 059

Hypothèses de calculs retenues

Paramètres économiques :

L'augmentation annuelle des salaires :

- o 1,50 % constant pour la catégorie : Cadres
- o 1,50 % constant pour la catégorie : ETAM
- o 1,50 % constant pour la catégorie : Ouvriers

Le taux d'actualisation et de revalorisation annuelle nette du fonds est de : 0.34 % (inflation comprise).

Paramètres sociaux :

Le départ est prévu, sauf dérogation individuelle, à :

- o 63 ans pour la catégorie : Cadres
- o 62 ans pour la catégorie : ETAM
- o 65 ans pour la catégorie : Ouvriers

Le taux de rotation retenu est :

- o 1,50 % constant pour la catégorie : Cadres
- o 1,50 % constant pour la catégorie : ETAM
- o 1,50 % constant pour la catégorie : Ouvriers

Le taux de charges sociales patronales est :

- o 45 % pour la catégorie : Cadres
- o 45 % pour la catégorie : ETAM
- o 42 % pour la catégorie : Ouvriers

Le départ intervient à l'initiative du salarié.

Paramètres techniques :

- o L'année des calculs retenue est 2020.
- o La table de mortalité utilisée est la table réglementaire INSEE 2010-2012.
- o La méthode de calcul retenue est la méthode : Rétrospective Prorata Temporis.
- o Les plans de financement établis tiennent compte de l'ensemble des salariés.
- o La tarification est établie soit sur la base de cotisations lissées (*), soit sur la base de versement(s) unique(s) assorti(s) de cotisations lissées dans le temps.
- o Les cotisations sont supposées être payées annuellement d'avance, les départs étant prévus en début d'année.
- o Le fonds collectif est utilisé pour le remboursement des seules indemnités de fin de carrière, les cotisations sont donc exonérées de la taxe sur les conventions d'assurances.

ANNEXE

Exercice du 01/01/2020 au 31/12/2020

Identité des sociétés mères consolidant les comptes

(PCG Art. 831-3)

Dénomination sociale	Forme	Capital	Siège social
ECM Group	SAS	37399753	46 rue Jean Vaujany 38000 GRENOBLE

Liste des filiales et participations

(Code du Commerce Art. L 233-15; PCG Art. 832-6, 833-6 et 841-6)

SEMCO TECHNOLOGIES
34170 CASTELNAU LE LEZ

Page : 12

Société A. Renseignements détaillés	Capital	Capitaux propres autres que le capital	Quote-part du capital détenu en %	Valeur comptable des titres détenus		Prêts et avances consentis et non remboursés	Cautions et avals donnés par la société	Chiffre d'affaires du dernier exercice	Résultat net du dernier exercice	Dividendes encaissés par la société	Observations
				brute	nette						
- Filiales détenues à + de 50%											
- SAS SEMCO SMARTECH FRANCE	5 000 000	1 723 113	100.00	5 956 547	5 956 547			1 320 000	440 054		
- SEMCO INC	1 000	607 002	100.00	100 000	100 000			4 754 947	137 333		
- Participations détenues entre 10 et 50 %											
- SEMCO SMARTECH CHINE	25 000 000	22 716 259	40.00	1 295 555	1 295 555			1 602 389	-2 411 440		
B. Renseignements globaux											
- Filiales non reprises en A											
- Participations non reprises en A											

S'agissant des filiales et participations étrangères, les montants sont indiqués en devises dans les deux premières colonnes (capital et capitaux propres) et en euros dans les autres colonnes.

Taux CNY au 31/12/2020 = 8.0225

Taux CNY moyen 2020 = 7.8975

Taux USD au 31/12/2020 = 1.2271

Taux USD moyen 2020 = 1.147

- INFORMATIONS COMPLEMENTAIRES -

Produits et charges exceptionnels

(PCG Art. 831-2/13)

Nature	Montant	imputé au compte
Produits exceptionnels		
- BATIMENT REFACTURATION	3 213	77181000
Total	3 213	
Charges exceptionnelles		
- BATIMENT COMPL	3 213	67181000
- AVOCATS	11 085	67800000
- LITIGE	25 000	68750000
Total	39 298	

ANNEXE

SOMMAIRE

	page
Faits caractéristiques de l'exercice	1
Evènements significatifs postérieurs à la clôture	1
- REGLES ET METHODES COMPTABLES	
Principes et conventions générales	2
Permanence ou changement de méthodes	2
- COMPLEMENT D'INFORMATIONS RELATIF AU BILAN	
Etat des immobilisations	3
Etat des amortissements	3
Etat des provisions	4
Etat des échéances des créances et des dettes	4
Composition du capital social	5
Fonds commercial	5
Evaluation des immobilisations corporelles	5
Evaluation des amortissements	6
Titres immobilisés	6
Créances immobilisées	6
Evaluation des matières et marchandises	6
Evaluations des produits et en cours	6
Opérations à long terme	7
Evaluation des créances et des dettes	7
Dépréciation des créances	7
Evaluation des valeurs mobilières de placement	7
Disponibilités en Euros	7
Disponibilités en devises	7
Produits à recevoir	8
Charges à payer	8
Charges et produits constatés d'avance	8
- COMPLEMENT D'INFORMATIONS RELATIF AU COMPTE DE RESULTAT	
Charges et produits financiers concernant les entr. liées	9
Honoraires des commissaires aux comptes	9
- ENGAGEMENTS FINANCIERS ET AUTRES INFORMATIONS	
Dettes garanties par des sûretés réelles	9
Montant des engagements financiers	9
Engagement en matière de pensions et retraites	10
Identité des sociétés mères consolidant les comptes	11
Liste des filiales et participations	12

ANNEXE

SOMMAIRE

page

- INFORMATIONS COMPLEMENTAIRES

Produits et charges exceptionnels

12

SEMCO TECHNOLOGIES


Société par actions simplifiée (Société à associé unique)

Au capital de 1.000.000 euros

Siège social : CASTELNAU-LE-LEZ (34170)


Parc Mermoz, 25 rue Didier Daurat

819 668 427 RCS MONTPELLIER



EXTRAIT DU RAPPORT DE GESTION DU PRESIDENT A L'ASSEMBLEE GENERALE ORDINAIRE DU 28 JUIN 2021

(...)



1.4/ PROPOSITION D'AFFECTATION DES RESULTATS

Nous vous proposons d'affecter le résultat bénéficiaire de TROIS MILLIONS CENT SOIXANTE-DOUZE MILLE CENT VINGT-TROIS EUROS, en chiffres : 3.172.123 €, comme suit :

- la somme de 3.172.123 euros, au compte « Autres réserves », qui de la somme de 6.428.944 euros se trouve porté à la somme de 9.601.067 euros.

Par suite, nous vous proposons de distribuer exceptionnellement une partie des sommes figurant en réserves, ainsi qu'il suit :

Affectation à titre de dividendes aux associés : 7.300.000 euros.

Le solde du compte « autres réserves » s'établi en conséquence à : 2.301.067 euros.

L'Associé unique décide de mettre en paiement ce dividende ainsi qu'il suit :

Par la remise, ce jour, à l'Associé unique, des actifs suivants :

La pleine propriété de l'intégralité des titres qu'elle détient dans le capital de sa filiale, la société SEMCO SMARTECH FRANCE, Société par actions simplifiée au capital de 5 000 000 €, dont le siège social est situé à CASTRIES (34160) 165, avenue des cocardières, immatriculée au RCS de MONTPELLIER sous le numéro 840 093 058, représentée par La société LAURENT PELISSIER FINANCE, elle-même représentée par Monsieur Laurent PELLISSIER, dont la valeur s'élève à 6.000.000 euros.

Cette valeur ressort du rapport de valorisation effectué en date du 25 juin 2021 par l'expert indépendant AMKEO, annexé au rapport du Président en vue des présentes.

A ce montant s'ajoute la somme de 1.300.000 euros, qui correspond à la valeur de l'apport par notre société de 40% titres de la société SEMCO SMARTECH CHINE à la société SEMCO SMARTECH FRANCE en date de ce jour, telle que déterminée par les parties dans le traité d'apport de titres conclu entre notre société et la société SEMCO SMARTECH FRANCE, signé

en date du 16 juin 2021 au vu d'un rapport établi en date du 16 juin 2021 par Cabinet **CAP OFFICE** représenté par Monsieur Christophe Reymond, tel que valablement et préalablement désigné en qualité de Commissaires aux apports.

Il est rappelé, que la société SEMCO SMARTECH FRANCE ne comprenant qu'un seul associé, les dispositions relatives à l'agrément et à l'exercice du droit de préemption en cas de transfert de titres prévus au sein des statuts ne sont pas applicables.

Conformément aux dispositions légales, il convient de rappeler le montant,

- des dividendes distribués au cours des trois derniers exercices,
- des revenus distribués éligibles à l'abattement de 40 % applicable à compter du 1^{er} janvier 2006 et de ceux non éligibles audit abattement :

Exercice	Dividende	Montant éligible de 40%	Montant non éligible
31.12.2017	-	-	-
31.12.2018	2.000.000 €	-	2.000.000 €
31.12.2019	1.700.000 €	-	1.700.000 €

(...)


III. RESOLUTIONS PROPOSEES A L'ASSEMBLEE

Les résolutions que nous vous soumettons correspondent à nos propositions. Si elles ont votre agrément, nous vous demandons de bien vouloir les approuver.

A Grenoble, le 11 juin 2021

LAURENT PELISSIER FINANCE

Représentée par Monsieur Laurent PELISSIER



Eric CHAMBON
Expert Comptable diplômé
Commissaire aux Comptes



SAS SEMCO TECHNOLOGIE

Exercice clos le 31 décembre 2020

Rapport du commissaire aux comptes sur les comptes annuels

ERIC CHAMBON
CS 37405
14, avenue Pierre de Coubertin
38174 Seyssinet-Pariset Cedex

Commissaire aux Comptes
Membre de la compagnie
régionale de Grenoble

SEYSSINET-PARISSET
38174

SAS SEMCO TECHNOLOGIE

Exercice clos le 31 décembre 2020

Rapport du commissaire aux comptes sur les comptes annuels

A l'Associé Unique de la société SEMCO TECHNOLOGIE,

Opinion

En exécution de la mission qui m'a été confiée par vos assemblées générales, j'ai effectué l'audit des comptes annuels de la société SEMCO TECHNOLOGIE relatifs à l'exercice clos le 31 décembre 2020, tels qu'ils sont joints au présent rapport.

Je certifie que les comptes annuels sont, au regard des règles et principes comptables français, réguliers et sincères et donnent une image fidèle du résultat des opérations de l'exercice écoulé ainsi que de la situation financière et du patrimoine de la société à la fin de cet exercice.

Fondement de l'opinion

❖ Référentiel d'audit

J'ai effectué mon audit selon les normes d'exercice professionnel applicables en France. J'estime que les éléments que j'ai collectés sont suffisants et appropriés pour fonder mon opinion.

Les responsabilités qui m'incombent en vertu de ces normes sont indiquées dans la partie « Responsabilités des commissaires aux comptes relatives à l'audit des comptes annuels » du présent rapport.

❖ Indépendance

J'ai réalisé ma mission d'audit dans le respect des règles d'indépendance qui me sont applicables, sur la période du 01/01/2020 à la date d'émission de mon rapport, et notamment je n'ai pas fourni de services interdits par le Code de déontologie de la profession de commissaire aux comptes.

Justification des appréciations.

La crise mondiale liée à la pandémie de COVID-19 crée des conditions particulières pour la préparation et l'audit des comptes de cet exercice. En effet, cette crise et les mesures exceptionnelles prises dans le cadre de l'état d'urgence sanitaire induisent de multiples conséquences pour les entreprises, particulièrement sur leur activité et leur financement, ainsi que des incertitudes accrues sur leurs perspectives d'avenir. Certaines de ces mesures, telles que les restrictions de déplacement et le travail à distance, ont également eu une incidence sur l'organisation interne des entreprises et sur les modalités de mise en œuvre des audits.

C'est dans ce contexte complexe et évolutif que, en application des dispositions des articles L.823-9 et R.823-7 du code de commerce relatives à la justification de nos appréciations, je porte à votre connaissance les appréciations suivantes qui, selon mon jugement professionnel, ont été les plus importantes pour l'audit des comptes annuels de l'exercice.

Les appréciations ainsi portées s'inscrivent dans le contexte de l'audit des comptes annuels pris dans leur ensemble et de la formation de mon opinion exprimée ci-avant. Je n'exprime pas d'opinion sur des éléments de ces comptes annuels pris isolément.

- Votre société comptabilise en « Autres immobilisations incorporelles » les coûts de développement répondant aux critères prévus par les principes comptables français. J'ai examiné les prévisions d'activité et de profitabilité sous-tendant le caractère approprié de cette comptabilisation, les modalités d'amortissement retenues et la mention de l'activation de ces coûts de développement dans l'annexe.

Vérifications spécifiques.

J'ai également procédé, conformément aux normes d'exercice professionnel applicables en France, aux vérifications spécifiques prévues par la loi.

Je n'ai pas d'observation à formuler sur la sincérité et la concordance avec les comptes annuels des informations données dans le rapport de gestion de la présidence et dans les autres documents adressés à l'associé unique sur la situation financière et les comptes annuels.

J'atteste de la sincérité et de la concordance avec les comptes annuels des informations relatives aux délais de paiement mentionnées à l'article D.441-6 du Code de commerce.

Responsabilités de la direction et des personnes constituant le gouvernement d'entreprise relatives aux comptes annuels.

Il appartient à la direction d'établir des comptes annuels présentant une image fidèle conformément aux règles et principes comptables français ainsi que de mettre en place le contrôle interne qu'elle estime nécessaire à l'établissement de comptes annuels ne comportant pas d'anomalies significatives, que celles-ci proviennent de fraudes ou résultent d'erreurs.

Lors de l'établissement des comptes annuels, il incombe à la direction d'évaluer la capacité de la société à poursuivre son exploitation, de présenter dans ces comptes, le cas échéant, les informations nécessaires relatives à la continuité

d'exploitation et d'appliquer la convention comptable de continuité d'exploitation, sauf s'il est prévu de liquider la société ou de cesser son activité.

Les comptes annuels ont été arrêtés par le président.

Responsabilités des commissaires aux comptes relatives à l'audit des comptes annuels

Il m'appartient d'établir un rapport sur les comptes annuels. Mon objectif est d'obtenir l'assurance raisonnable que les comptes annuels pris dans leur ensemble ne comportent pas d'anomalies significatives. L'assurance raisonnable correspond à un niveau élevé d'assurance, sans toutefois garantir qu'un audit réalisé conformément aux normes d'exercice professionnel permet de systématiquement détecter toute anomalie significative. Les anomalies peuvent provenir de fraudes ou résulter d'erreurs et sont considérées comme significatives lorsque l'on peut raisonnablement s'attendre à ce qu'elles puissent, prises individuellement ou en cumulé, influencer les décisions économiques que les utilisateurs des comptes prennent en se fondant sur ceux-ci.

Comme précisé par l'article L. 823-10-1 du Code de commerce, ma mission de certification des comptes ne consiste pas à garantir la viabilité ou la qualité de la gestion de votre société. Dans le cadre d'un audit réalisé conformément aux normes d'exercice professionnel applicables en France, le commissaire aux comptes exerce son jugement professionnel tout au long de cet audit.

En outre :

- ▶ il identifie et évalue les risques que les comptes annuels comportent des anomalies significatives, que celles-ci proviennent de fraudes ou résultent d'erreurs, définit et met en œuvre des procédures d'audit face à ces risques, et recueille des éléments qu'il estime suffisants et appropriés pour fonder son opinion. Le risque de non-détection d'une anomalie significative provenant d'une fraude est plus élevé que celui d'une anomalie significative résultant d'une erreur, car la fraude peut impliquer la collusion, la falsification, les omissions volontaires, les fausses déclarations ou le contournement du contrôle interne ;
- ▶ il prend connaissance du contrôle interne pertinent pour l'audit afin de définir des procédures d'audit appropriées en la circonstance, et non dans le but d'exprimer une opinion sur l'efficacité du contrôle interne ;
- ▶ il apprécie le caractère approprié des méthodes comptables retenues et le caractère raisonnable des estimations comptables faites par la direction, ainsi que les informations les concernant fournies dans les comptes annuels ;
- ▶ il apprécie le caractère approprié de l'application par la direction de la convention comptable de continuité d'exploitation et, selon les éléments collectés, l'existence ou non d'une incertitude significative liée à des événements ou à des circonstances susceptibles de mettre en cause la capacité de la société à poursuivre son exploitation. Cette appréciation s'appuie sur les éléments collectés jusqu'à la date de son rapport, étant toutefois rappelé que des circonstances ou événements ultérieurs pourraient mettre en cause la continuité d'exploitation. S'il conclut à l'existence d'une incertitude significative, il attire l'attention des lecteurs de son rapport sur les informations fournies dans les comptes annuels au sujet de cette incertitude ou, si ces informations ne sont pas fournies ou ne sont pas pertinentes, il formule une certification avec réserve ou un refus de certifier ;
- ▶ il apprécie la présentation d'ensemble des comptes annuels et évalue si les comptes annuels reflètent les opérations et événements sous-jacents de manière à en donner une image fidèle.

Seyssinet-Pariset, le 03 Juin 2021

Le Commissaire aux Comptes

Eric CHAMBON



BILAN ACTIF

ACTIF		Exercice N 31/12/2020 12			Exercice N-1 31/12/2019 12	Ecart N / N-1	
		Brut	Amortissements et dépréciations (à déduire)	Net	Net	Euros	%
	Capital souscrit non appelé (I)						
ACTIF IMMOBILISÉ	Immobilisations incorporelles						
	Frais d'établissement						
	Frais de développement	802	483	319	480	-161	-33.54
	Concessions, brevets et droits similaires	217 016	184 321	32 695	60 401	-27 706	-45.87
	Fonds commercial (1)	1 253 445		1 253 445	222 393	1 031 052	463.62
	Autres immobilisations incorporelles	76 138		76 138	76 138		
	Avances et acomptes						
	Immobilisations corporelles						
	Terrains						
	Constructions						
	Installations techniques, matériel et outillage	904 374	685 406	218 968	221 774	-2 806	-1.27
	Autres immobilisations corporelles	984 409	202 986	781 423	831 229	-49 806	-5.99
	Immobilisations en cours	63 441		63 441		63 441	
	Avances et acomptes						
	Immobilisations financières (2)						
	Participations mises en équivalence						
Autres participations	7 352 102		7 352 102	9 782 129	-2 430 028	-24.84	
Créances rattachées à des participations							
Autres titres immobilisés							
Prêts							
Autres immobilisations financières	110 160		110 160	6 830	103 330	NS	
Total II	10 961 887	1 073 195	9 888 691	11 201 374	-1 312 683	-11.72	
ACTIF CIRCULANT	Stocks et en cours						
	Matières premières, approvisionnements	4 518 221		4 518 221	2 504 489	2 013 732	80.40
	En-cours de production de biens						
	En-cours de production de services						
	Produits intermédiaires et finis	997 503		997 503	321 451	676 052	210.31
	Marchandises						
	Avances et acomptes versés sur commandes	4 346		4 346	9 705	-5 359	-55.22
	Créances (3)						
	Clients et comptes rattachés	4 317 098	50 135	4 266 963	6 465 971	-2 199 008	-34.01
	Autres créances	2 172 528		2 172 528	3 268 915	-1 096 387	-33.54
Capital souscrit - appelé, non versé							
Valeurs mobilières de placement	27 008		27 008	27 008			
Disponibilités	2 273 760		2 273 760	1 624 101	649 659	40.00	
Charges constatées d'avance (3)	60 080		60 080	52 828	7 252	13.73	
Total III	14 370 544	50 135	14 320 409	14 274 468	45 941	0.32	
Comptes de Régularisation	Frais d'émission d'emprunt à étaler (IV)						
	Primes de remboursement des obligations (V)						
	Ecart de conversion actif (VI)	29 811		29 811	85 966	-56 155	-65.32
TOTAL GÉNÉRAL (I+II+III+IV+V+VI)	25 362 242	1 123 330	24 238 911	25 561 809	-1 322 898	-5.18	

(1) Dont droit au bail
(2) Dont à moins d'un an
(3) Dont à plus d'un an

0

BILAN PASSIF

PASSIF		Exercice N	Exercice N-1	Ecart N / N-1	
		31/12/2020 12	31/12/2019 12	Euros	%
CAPITAUX PROPRES	Capital (Dont versé : 1 000 000) Primes d'émission, de fusion, d'apport Ecart de réévaluation	1 000 000	1 000 000		
	Réserves				
	Réserve légale	100 000	100 000		
	Réserves statutaires ou contractuelles				
	Réserves réglementées				
	Autres réserves	6 428 944	6 027 603	401 341	6.66
	Report à nouveau	-1	-1	-0	-46.05
	Résultat de l'exercice (Bénéfice ou perte)	3 172 123	2 101 341	1 070 782	50.96
	Subventions d'investissement Provisions réglementées				
	Total I	10 701 066	9 228 943	1 472 123	15.95
AUTRES FONDS PROPRES	Produit des émissions de titres participatifs Avances conditionnées				
	Total II				
PROVISIONS	Provisions pour risques Provisions pour charges	54 811	86 276	-31 465	-36.47
	Total III	54 811	86 276	-31 465	-36.47
DETTES (I)	Dettes financières				
	Emprunts obligataires convertibles				
	Autres emprunts obligataires				
	Emprunts auprès d'établissements de crédit	5 179 785	5 172 088	7 698	0.15
	Concours bancaires courants	2 688	339 683	-336 995	-99.21
	Emprunts et dettes financières diverses	3 086 965	2 377 960	709 005	29.82
	Avances et acomptes reçus sur commandes en cours	11 403	320 628	-309 225	-96.44
	Dettes d'exploitation				
	Dettes fournisseurs et comptes rattachés	4 594 784	7 271 914	-2 677 130	-36.81
	Dettes fiscales et sociales	540 194	570 248	-30 054	-5.27
Dettes sur immobilisations et comptes rattachés Autres dettes	63 419	13 492	49 927	370.06	
Comptes de Régularisation	Produits constatés d'avance (1)		177 233	-177 233	-100.00
	Total IV	13 479 238	16 243 244	-2 764 006	-17.02
	Ecart de conversion passif (V)	3 796	3 345	451	13.48
TOTAL GÉNÉRAL (I+II+III+IV+V)		24 238 911	25 561 809	-1 322 898	-5.18

(1) Dettes et produits constatés d'avance à moins d'un an

9 401 734 11 828 456

COMPTE DE RESULTAT

	Exercice N 31/12/2020 12			Exercice N-1 31/12/2019 12		Ecart N / N-1	
	France	Exportation	Total			Euros	%
Produits d'exploitation (1)							
Ventes de marchandises	131		131	175 724		-175 593	-99.93
Production vendue de biens	719 285	12 528 167	13 247 452	8 494 478		4 752 974	55.95
Production vendue de services	2 075 471	64 778	2 140 249	8 123 833		-5 983 584	-73.65
Chiffre d'affaires NET	2 794 887	12 592 945	15 387 832	16 794 035		-1 406 203	-8.37
Production stockée			483 202	130 528		352 675	270.19
Production immobilisée			63 441	438 566		-375 125	-85.53
Subventions d'exploitation				1 000		-1 000	-100.00
Reprises sur dépréciations, provisions (et amortissements), transferts de charges			3 453	18 016		-14 563	-80.83
Autres produits			59 725	113 015		-53 290	-47.15
Total des Produits d'exploitation (I)			15 997 653	17 495 160		-1 497 506	-8.56
Charges d'exploitation (2)							
Achats de marchandises			3 388	933		2 455	263.19
Variation de stock (marchandises)							
Achats de matières premières et autres approvisionnements			5 343 740	2 865 246		2 478 494	86.50
Variation de stock (matières premières et autres approvisionnements)			-1 301 192	-240 634		-1 060 558	-440.74
Autres achats et charges externes *			4 807 850	8 578 982		-3 771 132	-43.96
Impôts, taxes et versements assimilés			153 919	190 623		-36 703	-19.25
Salaires et traitements			1 331 921	1 929 152		-597 231	-30.96
Charges sociales			560 998	865 615		-304 617	-35.19
Dotations aux amortissements et dépréciations							
Sur immobilisations : dotations aux amortissements			203 992	215 402		-11 409	-5.30
Sur immobilisations : dotations aux dépréciations				404 800		-404 800	-100.00
Sur actif circulant : dotations aux dépréciations				310		-620	-200.00
Dotations aux provisions			-310	310		-620	-200.00
Autres charges			157 748	116 255		41 493	35.69
Total des Charges d'exploitation (II)			11 262 054	14 926 682		-3 664 628	-24.55
1 - Résultat d'exploitation (I-II)			4 735 599	2 568 478		2 167 121	84.37
Quotes-parts de Résultat sur opération faites en commun							
Bénéfice attribué ou perte transférée (III)							
Perte supportée ou bénéfice transféré (IV)							

(1) Dont produits afférents à des exercices antérieurs
(2) Dont charges afférentes à des exercices antérieurs

COMPTE DE RESULTAT

	Exercice N		Exercice N-1		Ecart N / N-1	
	31/12/2020	12	31/12/2019	12	Euros	%
Produits financiers						
Produits financiers de participations (3)	20 169		16 905		3 264	19.31
Produits des autres valeurs mobilières et créances de l'actif immobilisé (3)						
Autres intérêts et produits assimilés (3)						
Reprises sur dépréciations et provisions, transferts de charges	85 966				85 966	
Différences positives de change	16 754				16 754	
Produits nets sur cessions de valeurs mobilières de placement						
Total V	122 889		16 905		105 984	626.95
Charges financières						
Dotations aux amortissements, dépréciations et provisions	29 466		85 917		-56 451	-65.70
Intérêts et charges assimilées (4)	112 591		59 493		53 098	89.25
Différences négatives de change	87 145				87 145	
Charges nettes sur cessions de valeurs mobilières de placement						
Total VI	229 202		145 410		83 792	57.63
2. Résultat financier (V-VI)	-106 313		-128 505		22 192	17.27
3. Résultat courant avant impôts (I-II+III-IV+V-VI)	4 629 286		2 439 973		2 189 313	89.73
Produits exceptionnels						
Produits exceptionnels sur opérations de gestion	3 213		151 472		-148 259	-97.88
Produits exceptionnels sur opérations en capital			165 232		-165 232	-100.00
Reprises sur dépréciations et provisions, transferts de charges						
Total VII	3 213		316 704		-313 491	-98.99
Charges exceptionnelles						
Charges exceptionnelles sur opérations de gestion	3 213		58 519		-55 306	-94.51
Charges exceptionnelles sur opérations en capital	11 085		451 790		-440 705	-97.55
Dotations aux amortissements, dépréciations et provisions	25 000				25 000	
Total VIII	39 298		510 309		-471 011	-92.30
4. Résultat exceptionnel (VII-VIII)	-36 085		-193 605		157 520	81.36
Participation des salariés aux résultats de l'entreprise (IX)	38 385		51 682		-13 297	-25.73
Impôts sur les bénéfices (X)	1 382 693		93 345		1 289 348	NS
Total des produits (I+III+V+VII)	16 123 755		17 828 768		-1 705 013	-9.56
Total des charges (II+IV+VI+VIII+IX+X)	12 951 632		15 727 428		-2 775 795	-17.65
5. Bénéfice ou perte (total des produits - total des charges)	3 172 123		2 101 341		1 070 782	50.96

* Y compris : Redevance de crédit bail mobilier
: Redevance de crédit bail immobilier

(3) Dont produits concernant les entreprises liées

(4) Dont intérêts concernant les entreprises liées

64 937 66 248

19 807 16 419

27 313 13 533

ENTREPRISE ON DEMAND MASTER

ANNEXE

SOMMAIRE

	page
Faits caractéristiques de l'exercice	1
Evènements significatifs postérieurs à la clôture	1
- REGLES ET METHODES COMPTABLES	
Principes et conventions générales	2
Permanence ou changement de méthodes	2
- COMPLEMENT D'INFORMATIONS RELATIF AU BILAN	
Etat des immobilisations	3
Etat des amortissements	3
Etat des provisions	4
Etat des échéances des créances et des dettes	4
Composition du capital social	5
Fonds commercial	5
Evaluation des immobilisations corporelles	5
Evaluation des amortissements	6
Titres immobilisés	6
Créances immobilisées	6
Evaluation des matières et marchandises	6
Evaluations des produits et en cours	6
Opérations à long terme	7
Evaluation des créances et des dettes	7
Dépréciation des créances	7
Evaluation des valeurs mobilières de placement	7
Disponibilités en Euros	7
Disponibilités en devises	7
Produits à recevoir	8
Charges à payer	8
Charges et produits constatés d'avance	8
- COMPLEMENT D'INFORMATIONS RELATIF AU COMPTE DE RESULTAT	
Charges et produits financiers concernant les entr. liées	9
Honoraires des commissaires aux comptes	9
- ENGAGEMENTS FINANCIERS ET AUTRES INFORMATIONS	
Dettes garanties par des sûretés réelles	9
Montant des engagements financiers	9
Engagement en matière de pensions et retraites	10
Identité des sociétés mères consolidant les comptes	11
Liste des filiales et participations	12

NA = Non Applicable NS = Non significative

ANNEXE

SOMMAIRE

page

- INFORMATIONS COMPLEMENTAIRES

Produits et charges exceptionnels

12

NA = Non Applicable NS = Non significative

SEMCO TECHNOLOGIES

25 RUE DIDIER DAURAT
PARC JEAN MERMOZ
34170 CASTELNAU LE LEZ

ANNEXE DU 01/01/2020 AU 31/12/2020

ENTREPRISE ON DEMAND MASTER

13594 AIX EN PROVENCE CEDEX 3

ANNEXE

Exercice du 01/01/2020 au 31/12/2020

Annexe au bilan avant répartition de l'exercice, dont le total est de 24 238 911.36 Euros et au compte de résultat de l'exercice présenté sous forme de liste, dont le chiffre d'affaires est de 15 387 831.86 Euros et dégageant un bénéfice de 3 172 123.07 Euros.

L'exercice a une durée de 12 mois, couvrant la période du 01/01/2020 au 31/12/2020.

Les notes et les tableaux présentés ci-après, font partie intégrante des comptes annuels.

FAITS CARACTERISTIQUES DE L'EXERCICE

La dissolution sans liquidation de la société Flowlink a été actée le 27 novembre 2020 par décision de l'associé unique. La transmission universelle du patrimoine de la société Flowlink dans SEMCO TECHNOLOGIES a pris effet le 30 décembre 2020.

La TUP a généré un mali de fusion comptabilisé à l'actif du bilan de SEMCO TECHNOLOGIES pour un montant de 1 031 K€..

La structure ECM Group, qui détient ECM Technologies à 100%, a été immatriculée le 7 janvier 2020.

ECM Group constitue à partir de l'exercice 2020 l'entité consolidante du groupe, en lieu et place de la société ECM Technologies.

Le démarrage de l'exercice 2020 a été marqué par la crise sanitaire du Covid-19, dont les impacts sur le patrimoine, la situation financière et les résultats de l'entreprise n'ont pas été jugés significatifs. La crise sanitaire étant toujours en cours à la date d'établissement des comptes annuels, l'entreprise est en incapacité d'en évaluer les conséquences précises sur les exercices futurs.

La société a poursuivi ses efforts en recherche et développement au cours de l'année 2020. Un crédit impôt recherche a été enregistré dans les comptes annuels pour un montant de 41 K€.

EVENEMENTS SIGNIFICATIFS POSTERIEURS A LA CLOTURE

Semco a acquis la société Kemstream en date du 3 mai 2021 pour un montant initial de 369 K€.

Le prix de base est assorti d'un complément de prix d'un montant ne pouvant excéder 120 K€.

Afin de financer l'acquisition, Semco Technologies a souscrit un emprunt de 500 K€ sur 84 mois au taux de 1.35%.

- REGLES ET METHODES COMPTABLES -

(PCG Art. 831-1/1)

ANNEXE

Exercice du 01/01/2020 au 31/12/2020

Principes et conventions générales

Les comptes de l'exercice clos ont été élaborés et présentés conformément aux règles comptables dans le respect des principes prévus par les articles 121-1 à 121-5 et suivants du Plan Comptable Général.

Les conventions générales comptables ont été appliquées dans le respect du principe de prudence, conformément aux hypothèses de base : continuité de l'exploitation, permanence des méthodes comptables d'un exercice à l'autre, indépendance des exercices, conformément aux règles générales d'établissement et de présentation des comptes annuels.

La méthode de base retenue pour l'évaluation des éléments inscrits en comptabilité est la méthode des coûts historiques.

Les conventions comptables ont été appliquées en conformité avec les dispositions du code de commerce, du décret comptable du 29/11/83 ainsi que du règlement ANC 2014-03 et des règlements ANC 2018-07 relatifs à la réécriture du plan comptable général applicable à la clôture de l'exercice.

Permanence des méthodes

Les méthodes d'évaluation retenues pour cet exercice n'ont pas été modifiées par rapport à l'exercice précédent.

- COMPLEMENT D'INFORMATIONS RELATIF AU BILAN -

ANNEXE

Exercice du 01/01/2020 au 31/12/2020

Etat des immobilisations

	Valeur brute début d'exercice	Augmentations	
		Réévaluations	Acquisitions
Frais d'établissements et de développement	TOTAL	802	
Autres postes d'immobilisations incorporelles	TOTAL	502 199	1 044 399
Installations techniques, Matériel et outillage industriel		453 396	450 978
Installations générales agencements aménagements divers		850 301	37 014
Matériel de transport		1 000	13 035
Matériel de bureau et informatique, Mobilier		44 730	38 329
Immobilisations corporelles en cours			63 441
	TOTAL	1 349 426	602 798
Autres participations		9 782 129	257 556
Prêts, autres immobilisations financières		6 830	103 330
	TOTAL	9 788 959	360 886
	TOTAL GENERAL	11 641 387	2 008 083

	Diminutions		Valeur brute en fin d'exercice	Réévaluation Valeur d'origine fin exercice
	Poste à Poste	Cessions		
Frais établissement et de développement	TOTAL		802	802
Autres immobilisations incorporelles	TOTAL		1 546 599	1 546 599
Installations techniques, Matériel et outillage industriel			904 374	904 374
Installations générales agencements aménagements divers			887 315	887 315
Matériel de transport			14 035	14 035
Matériel de bureau et informatique, Mobilier			83 058	83 058
Immobilisations corporelles en cours			63 441	63 441
	TOTAL		1 952 224	1 952 224
Autres participations		2 687 584	7 352 102	7 352 102
Prêts, autres immobilisations financières			110 160	110 160
	TOTAL	2 687 584	7 462 262	7 462 262
	TOTAL GENERAL	2 687 584	10 961 887	10 961 887

Etat des amortissements

Situations et mouvements de l'exercice	Montant début d'exercice	Dotations de l'exercice	Diminutions Reprises	Montant fin d'exercice
Frais établissement recherche développement	TOTAL	322	161	483
Autres immobilisations incorporelles	TOTAL	143 268	41 053	184 321
Installations techniques, Matériel et outillage industriel		231 622	453 784	685 406
Installations générales agencements aménagements divers		40 240	87 462	127 702
Matériel de transport		1 000	8 698	9 698
Matériel de bureau et informatique, Mobilier		23 561	42 024	65 585
	TOTAL	296 423	591 969	888 392
	TOTAL GENERAL	440 013	633 183	1 073 195

ANNEXE

Exercice du 01/01/2020 au 31/12/2020

Ventilation des dotations de l'exercice	Amortissements linéaires	Amortissements dégressifs	Amortissements exceptionnels	Amortissements dérogatoires	
				Dotations	Reprises
Frais étab.rech.développ. TOTAL	161				
Autres immob.incorporelles TOTAL	41 053				
Instal.techniques matériel outillage indus.	453 784				
Instal.générales agenc.aménag.divers	87 462				
Matériel de transport	8 698				
Matériel de bureau informatique mobilier	42 024				
TOTAL	591 969				
TOTAL GENERAL	633 183				

Etat des provisions

Provisions pour risques et charges	Montant début d'exercice	Augmentations Dotations	Diminutions Montants utilisés	Diminutions Montants non utilisés	Montant fin d'exercice
Litiges		25 000			25 000
Pertes sur marchés à terme	310	-310			
Pertes de change	85 966	29 811	85 966		29 811
TOTAL	86 276	54 501	85 966		54 811

Provisions pour dépréciation	Montant début d'exercice	Augmentations Dotations	Diminutions Montants utilisés	Diminutions Montants non utilisés	Montant fin d'exercice
Sur comptes clients	50 000	135			50 135
TOTAL	50 000	135			50 135
TOTAL GENERAL	136 276	54 636	85 966		104 946
Dont dotations et reprises d'exploitation		-310			
financières		29 466	85 966		
exceptionnelles		25 000			

Etat des échéances des créances et des dettes

Etat des créances	Montant brut	A 1 an au plus	A plus d'1 an
Autres immobilisations financières	110 160	0	110 160
Clients douteux ou litigieux	50 135	50 135	
Autres créances clients	4 266 963	4 266 963	
Sécurité sociale et autres organismes sociaux	5 547	5 547	
Impôts sur les bénéfices	349 198	349 198	
Taxe sur la valeur ajoutée	953 634	953 634	
Divers état et autres collectivités publiques	1 159	1 159	
Groupe et associés	846 818	846 818	
Débiteurs divers	16 172	16 172	
Charges constatées d'avance	60 080	60 080	
TOTAL	6 659 866	6 549 706	110 160

ANNEXE

Exercice du 01/01/2020 au 31/12/2020

Etat des dettes	Montant brut	A 1 an au plus	De 1 à 5 ans	A plus de 5 ans
Emprunts et dettes ets crédit à 1 an maximum à l'origine	36 688	36 688		
Emprunts et dettes ets crédit à plus de 1 an à l'origine	5 145 786	1 068 281	3 140 947	936 557
Fournisseurs et comptes rattachés	4 594 784	4 594 784		
Personnel et comptes rattachés	274 027	274 027		
Sécurité sociale et autres organismes sociaux	181 835	181 835		
Taxe sur la valeur ajoutée	10 378	10 378		
Autres impôts taxes et assimilés	73 953	73 953		
Groupe et associés	3 086 965	3 086 965		
Autres dettes	63 419	63 419		
TOTAL	13 467 835	9 390 330	3 140 947	936 557
Emprunts remboursés en cours d'exercice	328 180			

Composition du capital social

(PCG Art. 831-3 et 832-13)

Différentes catégories de titres	Valeurs nominales en euros	Nombre de titres			
		Au début	Créés	Remboursés	En fin
ECM Greentech	1.0000	1 000 000			1 000 000

Fonds commercial

(Code du Commerce Art. R 123-186; PCG Art. 831-2/10)

Nature	Montant des éléments				Montant de la dépréciation
	Achetés	Réévalués	Reçus en apport	Global	
Rachat Semco - APA Smartech	212 393			212 393	
Rachat Qualiflow-Therm	10 000			10 000	
Mali de fusion Flowlink			1 031 052	1 031 052	
Total	222 393		1 031 052	1 253 445	

Evaluation des immobilisations corporelles

La valeur brute des éléments corporels de l'actif immobilisé correspond à la valeur d'entrée des biens dans le patrimoine compte tenu des frais nécessaires à la mise en état d'utilisation de ces biens, mais à l'exclusion des frais engagés pour leur acquisition.

ANNEXE

Exercice du 01/01/2020 au 31/12/2020

Evaluation des amortissements

Les méthodes et les durées d'amortissement retenues ont été les suivantes :

Concernant les immobilisations reprises des sociétés Semco Engineering, Qualiflow-Therm et Irysolar : amortissement linéaire sur 3 ans des immobilisations de moins de 3 ans, amortissement linéaire sur 2 ans des immobilisations ayant entre 3 et 5 ans et amortissement linéaire sur 1 an pour les immobilisations ayant plus de 5 ans.

Concernant les immobilisations acquises après reprise :

Catégorie	Mode	Durée
Constructions	Linéaire	10 à 50 ans
Agencements et aménagements	Linéaire	10 à 20 ans
Installations techniques	Linéaire	5 à 10 ans
Matériels et outillages	Linéaire	5 à 10 ans
Matériel de transport	Linéaire	4 à 5 ans
Matériel de bureau	Linéaire	5 à 10 ans
Mobilier	Linéaire	5 à 10 ans

Titres immobilisés

(PCG Art. 831-2/20 et 832-7)

Les titres de participation, ainsi que les autres titres immobilisés, ont été évalués au prix pour lequel ils ont été acquis, à l'exclusion des frais engagés pour leur acquisition.

En cas de cession portant sur un ensemble de titres de même nature conférant les mêmes droits, la valeur d'entrée des titres cédés a été estimée au prix d'achat moyen pondéré.

Les titres immobilisés ont le cas échéant été dépréciés par voie de provision pour tenir compte de leur valeur actuelle à la clôture de l'exercice.

Créances immobilisées

(PCG Art. 831-2 7°)

Les prêts, dépôts et autres créances ont été évalués à leur valeur nominale.

Les créances immobilisées ont le cas échéant été dépréciées par voie de provision pour tenir compte de leur valeur actuelle à la clôture de l'exercice.

Evaluation des matières et marchandises

(PCG Art. 831-2)

Les matières et marchandises ont été évaluées à leur coût d'acquisition selon la méthode du coût d'achat moyen pondéré.

Les frais de stockage n'ont pas été pris en compte pour l'évaluation des stocks.

Evaluation des produits et en cours

(PCG Art. 831-2)

Les produits et en cours de production ont été évalués à leur coût de production. Les charges indirectes de fabrication ont été prises en compte sur la base des capacités normales de production de l'entreprise, à l'exclusion de tous coûts de sous activité et de

ANNEXE

Exercice du 01/01/2020 au 31/12/2020

stockage.

Opérations à long terme

Les opérations à long terme ont été évaluées en tenant compte de l'avancement des travaux et en excluant les frais financiers.

Les pertes potentielles sur les contrats à long terme déficitaires ont été provisionnées pour leur totalité.

Evaluation des créances et des dettes

Les créances et dettes ont été évaluées pour leur valeur nominale.

Dépréciation des créances

(PCG Art.831-2/3)

Les créances ont, le cas échéant, été dépréciées par voie de provision pour tenir compte des difficultés de recouvrement auxquelles elles étaient susceptibles de donner lieu.

Evaluation des valeurs mobilières de placement

Les valeurs mobilières de placement ont été évaluées à leur coût d'acquisition à l'exclusion des frais engagés pour leur acquisition.

En cas de cession portant sur un ensemble de titres de même nature conférant les mêmes droits, la valeur des titres a été estimée selon la méthode FIFO (premier entré, premier sorti).

Disponibilités en Euros

Les liquidités disponibles en caisse ou en banque ont été évaluées pour leur valeur nominale.

Disponibilités en devises

(PCG Art. 420-7 et 420-8)

Les liquidités immédiates en devises ont été converties en Euros sur la base du dernier cours de change précédant la clôture de l'exercice. Les écarts de conversion ont été directement comptabilisés dans le résultat de l'exercice en perte ou en gain de change.

ANNEXE

Exercice du 01/01/2020 au 31/12/2020

Produits à recevoir

Montant des produits à recevoir inclus dans les postes suivants du bilan	Montant
Créances clients et comptes rattachés	122 168
Autres créances	5 547
Total	127 714

Charges à payer

Montant des charges à payer incluses dans les postes suivants du bilan	Montant
Emprunts et dettes auprès des établissements de crédit	34 393
Dettes fournisseurs et comptes rattachés	349 538
Dettes fiscales et sociales	299 775
Total	683 706

Charges et produits constatés d'avance

Charges constatées d'avance	Montant
Charges d'exploitation	59 484
Charges financières	596
Total	60 080

ANNEXE

Exercice du 01/01/2020 au 31/12/2020

- COMPLEMENT D'INFORMATIONS RELATIF AU COMPTE DE RESULTAT -

Charges et produits financiers concernant les entreprises liées

(PCG Art. 831-2 et Art. 832-13)

	Charges financières	Produits financiers
Total	199 736	36 922
Dont entreprises liées	27 313	19 807

Honoraires des commissaires aux comptes

Le montant total des honoraires des commissaires aux comptes au titre de l'exercice s'élève à 30 600 euros, décomposés de la manière suivante :

- honoraires facturés au titre du contrôle légal des comptes : 30 600€
- honoraires facturés au titre des conseils et prestations de services entrant dans les diligences directement liées à la mission de contrôle légal des comptes, telles qu'elles sont définies par les normes d'exercice professionnel mentionnées au II de l'article L. 822-11 : 0€

- ENGAGEMENTS FINANCIERS ET AUTRES INFORMATIONS -

Dettes garanties par des sûretés réelles

(PCG Art. 531-2/9)

	Montant garanti
Emprunts et dettes financières divers :	3 477 726
- Nantissement de compte-titres (emprunt CE)	1 400 000
- Nantissement titres non cotés (emprunt Arke)	1 416 100
- Nantissement fonds de commerce (emprunt CA)	392 223
- Nantissement fonds de commerce (emprunt CA)	269 403
Total	3 477 726

Engagements financiers

(PCG Art. 531-2/9)

Engagements donnés

Engagements reçus

Caution personne morale ECM Technologies (crédit coopératif)	403 027
Caution SOMUDIMEC (crédit coopératif)	201 514
Blocage C/C + Caution personnelle solidaire (emprunt Arkea)	393 714
Caution personne morale ECM Technologies (société générale)	403 838
Caution RG marché public (crédit agricole)	41 062
Total	1 443 155

ANNEXE

Exercice du 01/01/2020 au 31/12/2020

Engagement en matière de pensions et retraites

(PCG Art. 531-2/9, Art. 832-13)

La société n'a signé aucun accord particulier en matière d'engagements de retraite. Ces derniers se limitent donc à l'indemnité conventionnelle de départ à la retraite. Aucune provision pour charge n'a été comptabilisée au titre de cet exercice.

Indemnité de départ à la retraite

Tranches d'âges	Engagement à	Montant
Dette actuarielle		250 059
Engagement total		250 059

Hypothèses de calculs retenues

Paramètres économiques :

L'augmentation annuelle des salaires :

- o 1,50 % constant pour la catégorie : Cadres
- o 1,50 % constant pour la catégorie : ETAM
- o 1,50 % constant pour la catégorie : Ouvriers

Le taux d'actualisation et de revalorisation annuelle nette du fonds est de : 0.34 % (inflation comprise).

Paramètres sociaux :

Le départ est prévu, sauf dérogation individuelle, à :

- o 63 ans pour la catégorie : Cadres
- o 62 ans pour la catégorie : ETAM
- o 65 ans pour la catégorie : Ouvriers

Le taux de rotation retenu est :

- o 1,50 % constant pour la catégorie : Cadres
- o 1,50 % constant pour la catégorie : ETAM
- o 1,50 % constant pour la catégorie : Ouvriers

Le taux de charges sociales patronales est :

- o 45 % pour la catégorie : Cadres
- o 45 % pour la catégorie : ETAM
- o 42 % pour la catégorie : Ouvriers

Le départ intervient à l'initiative du salarié.

Paramètres techniques :

- o L'année des calculs retenue est 2020.
- o La table de mortalité utilisée est la table réglementaire INSEE 2010-2012.
- o La méthode de calcul retenue est la méthode : Rétrospective Prorata Temporis.
- o Les plans de financement établis tiennent compte de l'ensemble des salariés.
- o La tarification est établie soit sur la base de cotisations lissées (*), soit sur la base de versement(s) unique(s) assorti(s) de cotisations lissées dans le temps.
- o Les cotisations sont supposées être payées annuellement d'avance, les départs étant prévus en début d'année.
- o Le fonds collectif est utilisé pour le remboursement des seules indemnités de fin de carrière, les cotisations sont donc exonérées de la taxe sur les conventions d'assurances.

ANNEXE

Exercice du 01/01/2020 au 31/12/2020

Identité des sociétés mères consolidant les comptes

(PCG Art. 831-3)

Dénomination sociale	Forme	Capital	Siège social
ECM Group	SAS	37399753	46 rue Jean Vaujany 38000 GRENOBLE

Liste des filiales et participations

(Code du Commerce Art. L 233-15; PCG Art. 832-6, 833-6 et 841-6)

SEMCO TECHNOLOGIES
34170 CASTELNAU LE LEZ

Page : 12

Société A. Renseignements détaillés	Capital	Capitaux propres autres que le capital	Quote-part du capital détenu en %	Valeur comptable des titres détenus		Prêts et avances consentis et non remboursés	Cautions et avals donnés par la société	Chiffre d'affaires du dernier exercice	Résultat net du dernier exercice	Dividendes encaissés par la société	Observations
				brute	nette						
- Filiales détenues à + de 50%											
- SAS SEMCO SMARTECH FRANCE	5 000 000	1 723 113	100.00	5 956 547	5 956 547			1 320 000	440 054		
- SEMCO INC	1 000	607 002	100.00	100 000	100 000			4 754 947	137 333		
- Participations détenues entre 10 et 50 %											
- SEMCO SMARTECH CHINE	25 000 000	22 716 259	40.00	1 295 555	1 295 555			1 602 389	-2 411 440		
B. Renseignements globaux											
- Filiales non reprises en A											
- Participations non reprises en A											

S'agissant des filiales et participations étrangères, les montants sont indiqués en devises dans les deux premières colonnes (capital et capitaux propres) et en euros dans les autres colonnes.

Taux CNY au 31/12/2020 = 8.0225

Taux CNY moyen 2020 = 7.8975

Taux USD au 31/12/2020 = 1.2271

Taux USD moyen 2020 = 1.147

- INFORMATIONS COMPLEMENTAIRES -

Produits et charges exceptionnels

(PCG Art. 831-2/13)

Nature	Montant	imputé au compte
Produits exceptionnels		
- BATIMENT REFACTORATION	3 213	77181000
Total	3 213	
Charges exceptionnelles		
- BATIMENT COMPL	3 213	67181000
- AVOCATS	11 085	67800000
- LITIGE	25 000	68750000
Total	39 298	

SEMCO TECHNOLOGIES

Société par Actions Simplifiée (Société à associé unique)
Au capital de 1.000.000 euros
Siège social : CASTELNAU-LE-LEZ (34170)
Parc Mermoz, 25 rue Didier Daurat
819 668 427 RCS MONTPELLIER



EXTRAIT DU
**PROCES-VERBAL DES DECISIONS
ORDINAIRES ANNUELLES DE L'ASSOCIÉ UNIQUE
DU 28 JUIN 2021**

L'AN DEUX MILLE VINGT-ET-UN
LE VINGT-HUIT JUIN
A SEIZE HEURES TRENTE

La société ECM GREENTECH, société par actions simplifiée au capital de 10.000.000 euros, dont le siège social est sis 109 rue Hilaire de Chardonnet, 38100 GRENOBLE, immatriculée au Registre du Commerce et des Sociétés de GRENOBLE sous le numéro 531 092 302, représentée par la société LAURENT PELISSIER FINANCE, Société à responsabilité limitée, dont le siège social est situé au 1427 Route de Lady, 74120 Megève, immatriculée au Registre du Commerce et des Sociétés d'ANNECY sous le numéro 452 107 782, sa Présidente, elle-même représentée par Monsieur Laurent PELISSIER, agissant en sa qualité de co-Gérant, dûment habilité aux présentes,

Propriétaire de la totalité des 1.000.000 actions composant le capital social de la société SEMCO TECHNOLOGIES et associée unique de ladite société,

Est présente en vue de statuer sur les questions suivantes :

- [...]
- Affectation du résultat de l'exercice clos le 31 décembre 2020,
- [...]
- Pouvoirs pour dépôt et publication.

Monsieur Éric CHAMBON, Commissaire aux comptes de la Société, est absent et excusé.

Monsieur Brice VASSALO, membre(s) du Comité social et économique de la société, est absent et excusé.

[...]

L'Associé unique a pris les décisions suivantes :

[...]

TROISIEME DECISION – Affectation des résultats

L'associé unique,

Décide en conséquence d'affecter le résultat bénéficiaire de TROIS MILLIONS CENT SOIXANTE-DOUZE MILLE CENT VINGT-TROIS EUROS, en chiffres : 3.172.123 €, comme suit :

- la somme de 3.172.123 euros, au compte « Autres réserves », qui de la somme de 6.428.944 euros se trouve porté à la somme de 9.601.067 euros.

Par suite, l'Associé unique décide de distribuer exceptionnellement une partie des sommes figurant en réserves, ainsi qu'il suit :

Affectation à titre de dividendes aux associés : 7.300.000 euros.

Le solde du compte « autres réserves » s'établi en conséquence à : 2.301.067 euros.

L'Associé unique décide de mettre en paiement ce dividende ainsi qu'il suit :

Par la remise, ce jour, à l'Associé unique, des actifs suivants :

La pleine propriété de l'intégralité des titres qu'elle détient dans le capital de sa filiale, la société SEMCO SMARTECH FRANCE, Société par actions simplifiée au capital de 5 000 000 €, dont le siège social est situé à CASTRIES (34160) 165, avenue des cocardières, immatriculée au RCS de MONTPELLIER sous le numéro 840 093 058, représentée par La société LAURENT PELLISSIER FINANCE, elle-même représentée par Monsieur Laurent PELLISSIER, dont la valeur s'élève à 6.000.000 euros.

Cette valeur ressort du rapport de valorisation effectué en date du 25 juin 2021 par l'expert indépendant AMKEO, annexé au rapport du Président en vue des présentes.

A ce montant s'ajoute la somme de 1.300.000 euros, qui correspond à la valeur de l'apport par notre société de 40% titres de la société SEMCO SMARTECH CHINE à la société SEMCO SMARTECH FRANCE en date de ce jour, telle que déterminée par les parties dans le traité d'apport de titres conclu entre notre société et la société SEMCO SMARTECH FRANCE, signé en date du 16 juin 2021 au vu d'un rapport établi en date du 16 juin 2021 par Cabinet **CAP OFFICE** représenté par Monsieur Christophe Reymond, tel que valablement et préalablement désigné en qualité de Commissaires aux apports.

Il est rappelé, que la société SEMCO SMARTECH FRANCE ne comprenant qu'un seul associé, les dispositions relatives à l'agrément et à l'exercice du droit de préemption en cas de transfert de titres prévus au sein des statuts ne sont pas applicables.

Conformément aux dispositions légales, il convient de rappeler le montant,

- des dividendes distribués au cours des trois derniers exercices,
- des revenus distribués éligibles à l'abattement de 40 % applicable à compter du 1^{er} janvier 2006 et de ceux non éligibles audit abattement :

V

Exercice	Dividende	Montant éligible de 40%	Montant non éligible
31.12.2017	-	-	-
31.12.2018	2.000.000 €	-	2.000.000 €
31.12.2019	1.700.000 €	-	1.700.000 €

[...]

SIXIEME DECISION – Pouvoirs

L'associé unique confère tout pouvoir au porteur de l'original, d'une copie ou d'un extrait du présent procès-verbal à l'effet d'accomplir toutes formalités légales qu'il appartiendra.

De tout ce que dessus, il a été dressé le présent procès-verbal, qui a été signé par la Présidence et l'associée unique.

✓